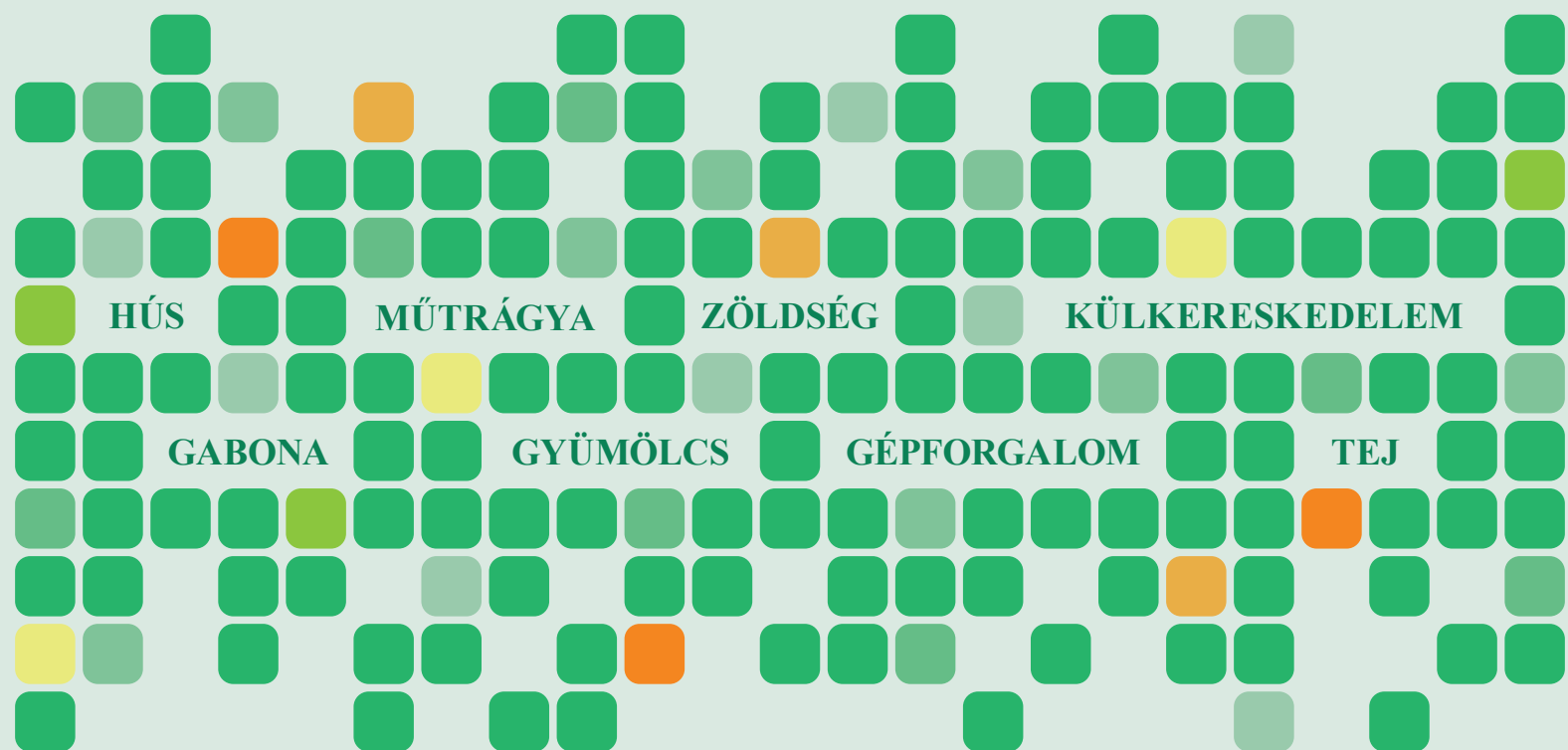


2017. JÚNIUS

# AGRÁRPIACI INFORMÁCIÓK

Az Agrárgazdasági Kutató Intézet havonta megjelenő kiadványa



## Agrárpiaci Információk 2017. június

### Szerkesztette

Stummer Ildikó

Bábáné Demeter Edit

### Kiadó

Agrárgazdasági Kutató Intézet

H-1093 Budapest, Zsil utca 3-5.

Postacím: H-1463 Budapest, Pf.: 944.

Telefon: (+36 1) 476-6093

Fax: (+36 1) 217-8111

e-mail: aki@aki.gov.hu

### Internetes elérhetőségek

Agrárgazdasági Kutató Intézet

<https://www.aki.gov.hu>

Piaci Árinformációs Rendszer (PÁIR)

<https://pair.aki.gov.hu>

Agrárstatisztikai Információs Rendszer (ASIR)

<https://asir.aki.gov.hu>

## Tartalomjegyzék

Gabona és olajnövény .....	3
Hús .....	5
Tej.....	6
Zöldség és Gyümölcs.....	7
Külkereskedelem.....	9
Inputok .....	11
Vágás.....	12
Gépértékesítés.....	14
Haltermelés .....	15
Öntözés .....	17

Minden jog fenntartva. A kiadvány bármely részének sokszorosítása, adatainak bármilyen formában (nyomtatott vagy elektronikus) történő tárolása vagy továbbítása, illetőleg bármilyen elven működő adatbázis kezelő segítségével történő felhasználása csak a kiadó előzetes írásbeli engedélyével történhet.



Nemzeti Fejlesztési Ügynökség

[www.ujszecsenyiterv.gov.hu](http://www.ujszecsenyiterv.gov.hu)

06 40 638 638



A projekt az Európai Unió támogatásával, az Európai Regionális Fejlesztési Alap társfinanszírozásával valósul meg.

A **búza** legközelebbi lejáratra szóló jegyzése 170 dollár (USD)/tonna fölé emelkedett a chicagói árutőzsdén (CME/CBOT) 2017. június első felében. A párizsi árutőzsdén (Euronext/MATIF) a hónap elejihez viszonyítva 4,5 százalékkal 173,5 euró/tonnáig erősödött a termés legközelebbi lejáratra szóló jegyzése június 16-ig. Magyarországon a Budapesti Értéktőzsde (BÉT) áruipiaci szekciójában június közepéig nem érkezett vételi vagy eladási ajánlat a malmi búzára és a takarmánybúzára sem, így a kereskedésük szünetelt a BÉT-en. Az AKI PÁIR adatai szerint a fizikai piacon az egy hónappal korábbihoz képest 2 százalékkal nőtt az étkezési búza áfa és szállítási költség nélküli termelői ára, 46,4 ezer forint/tonnáért cserélt gazdát 2017. májusában. Ez az egy évvel korábbinál 7 százalékkal magasabb árszint. A takarmánybúza 2017. májusi, 41,2 ezer forint/tonna termelői ára 5 százalékkal múlta alul az áprilist, és 2 százalékkal haladta meg a 2016. májust.

A **takarmányárpa** termelői ára 3 százalékkal mérséklődött 2017. április–május között. A 36,1 ezer forint/tonna ár 11 százalékkal volt alacsonyabb a 2016. májusnál. A BÉT-en 2016. december 1. óta szünetel a termés jegyzése.

A **kukorica** legközelebbi lejáratra szóló jegyzése 150 dollár/tonna környékén hullámzott a chicagói árutőzsdén 2017. június első felében. A párizsi árutőzsdén 170-176 euró/tonna tartományban ingadozott a termés legközelebbi határidőre vonatkozó jegyzése ugyanekkor. A BÉT-en a júliusi szállítású, ótermésű takarmánykukorica tonnánként 44 ezer forintért volt elérhető június első felében, míg a távolabbi szállítási határidőkre vonatkozóan (2017. szeptember és 2017. november)

44,5 ezer forint/tonna és 44,3 ezer forint/tonna volt a tőzsdei elszámolóár. A takarmánygabona magyarországi termelői ára a 2017. áprilissal közel azonos maradt májusban: átlagosan 41,8 ezer forint/tonnért értékesítették a gazdák, az egy évvel korábbinál 9 százalékkal alacsonyabb áron.

A **szójabab** legközelebbi lejáratra szóló jegyzése 340-345 dollár/tonna között mozgott a chicagói árutőzsdén 2017. június első felében.

A **repce** 360 euró/tonna környékén jegyezték a legközelebbi lejáratra vonatkozóan a párizsi árutőzsdén 2017. június derekán. Magyarországon a BÉT áruipiaci szekciójában tonnánként 100,5 ezer forintba ereszkedett a 2017. augusztusi jegyzés, miközben a 2017. szeptemberi lejáratra vonatkozóan továbbra is 107 ezer forint/tonna maradt. A fizikai piacon az egy hónappal korábbinál 2 százalékkal olcsóbban, ellenben az egy évvel korábbinál 1 százalékkal drágábban értékesítették a termelők a repcemagot 2017 májusában az AKI PÁIR adatai szerint: az olajmag átlagos termelői ára 113,7 ezer forint/tonna volt.

Magyarországon, a BÉT áruipiaci szekciójában 2017. május 2.–június 14. között nem jegyezték a napraforgómagot. A 2017. októberi szállítású terménnyel június 15. óta kereskednek a pénzügyi befektetők, tonnánként 96 ezer forintért lehetett szerződést kötni az új termésre. A fizikai piacon a 2017. áprilisihez viszonyítva 1 százalékkal 103,5 ezer forint/tonnára ereszkedett a napraforgómag termelői ára 2017 májusában. Ez az árszint 13 százalékkal múlta alul az előző év azonos időszakának átlagárát.

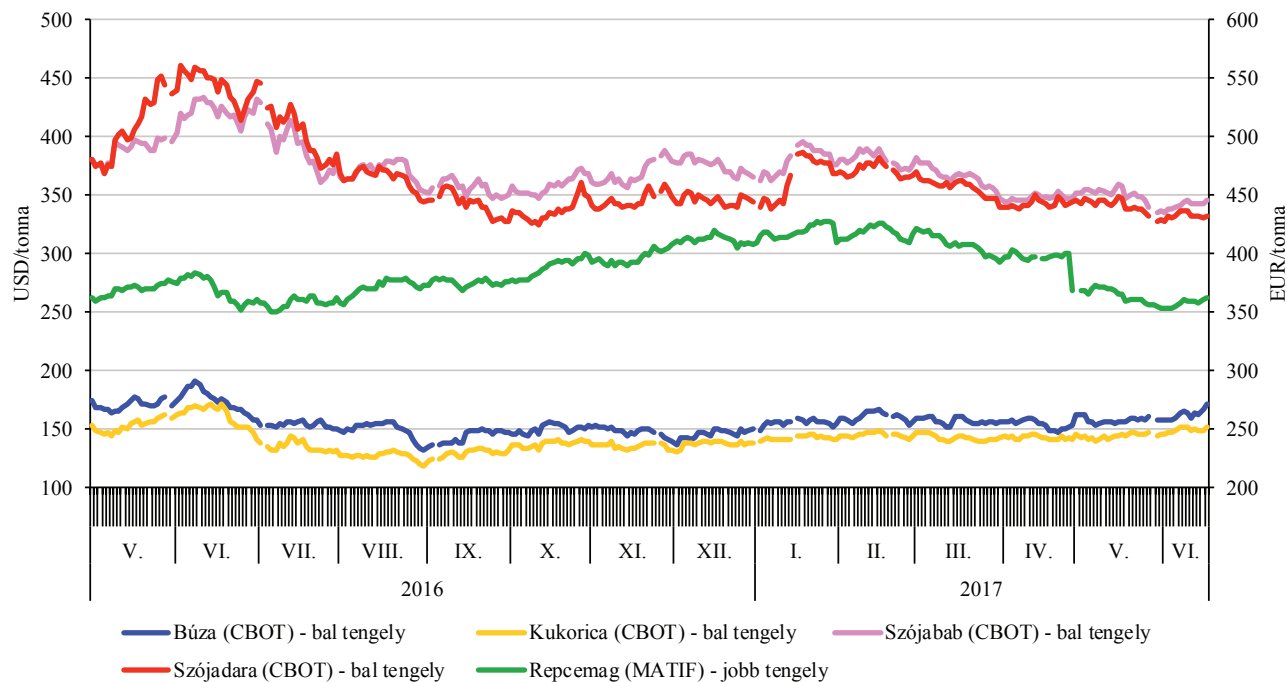
A részletekért kattintson **IDE**.

### A gabonafélék és az olajnövények termelői ára Magyarországon

Megnevezés	2016. május	2017. április	2017. május	HUF/tonna	
				2017. május/ 2016. május (százalék)	2017. május/ 2017. április (százalék)
Étkezési búza	43 469	45 315	46 368	106,7	102,3
Takarmánybúza	42 127	43 445	41 226	97,9	94,9
Takarmánykukorica	46 141	42 082	41 782	90,6	99,3
Napraforgómag	119 049	104 212	103 532	87,0	99,4
Repce	112 316	116 426	113 748	101,3	97,7

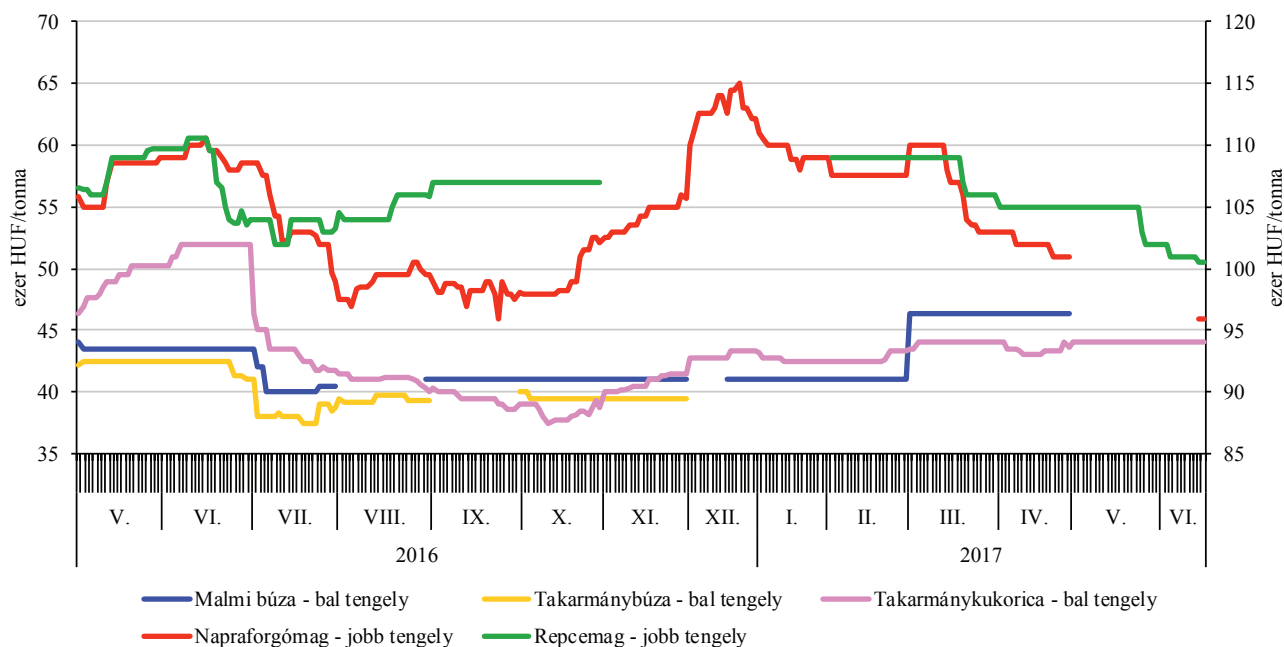
Forrás: AKI PÁIR

## A főbb termények legközelebbi határidőre szóló jegyzései a chicagói és a párizsi árutőzsdén (2016–2017)



Forrás: CME Group, Euronext

## A főbb termények legközelebbi határidőre szóló jegyzései a Budapesti Értéktőzsdén (2016–2017)



Forrás: BÉT

Az Európai Unióban az „E” kereskedelmi osztályba tartozó **sertés** vágóhídi belépési ára 1,74 euró/kilogramm hasított hideg súly volt 2017 májusában, ami 27 százalékos emelkedést jelentett az egy évvel korábbi átlagárhoz viszonyítva.

A lipcsei árutőzsdén a sertés júniusi határidőre szóló jegyzése emelkedett, míg a júliusi és az augusztusi stagnált 2017 24. hetének végén az egy héttel korábbihoz képest.

A németországi szerződéses ár és a *Tönnies* felvásárlási ára 1,81 euró/kilogramm hasított súly volt 2017 24. hetében, a *West Fleisch* 1,79, a *Vion* 1,82, a *Danish Crown* és a *Tican* pedig 1,56 euró/kilogramm hasított súly áron vásárolta a sertéseket. Az uniós sertéspiac szempontjából meghatározó vállalatok és vágóhidak átlagosan 18 százalékkal növelték áraikat 2017 24. hetében az előző év azonos hetének átlagárhoz képest. Németországban ugyanazon az áron vásárolják fel a sertéseket 2017 25. hetében, mint egy héttel korábban.

Az Európai Bizottság adatai szerint az Európai Unió 8 százalékkal több sertéshúst (1 millió tonna) értékesített a nemzetközi piacon 2017 január–márciusában, mint egy évvel korábban. A közösség sertéshúsimportja (8,6 ezer tonna) 9 százalékkal nőtt a vizsgált időszakban.

A *KSH* adatai alapján Magyarország élősertés-kivitele 34 százalékkal nőtt, míg élősertés-behozatala 8 százalékkal csökkent 2017. január–márciusban az egy évvel korábbihoz képest. A nemzetközi piacon értékesített sertéshús mennyisége 14 százalékkal, a sertéshúsimport 16 százalékkal bővült a megfigyelt időszakban.

Az *AKI PÁIR* adatai szerint a vágósertés termelői ára 550 forint/kilogramm hasított meleg súly volt 2017 májusában, 31 százalékkal emelkedett egy év alatt.

A részletekért kattintson **IDE**.

Az Európai Bizottság adatai szerint az egész **csirke** uniós átlagára 181,31 euró/100 kilogramm volt 2017 májusában, ez csaknem 1 százalékos csökkenést jelentett az előző év azonos időszakához viszonyítva.

Az Európai Bizottság adatai szerint az Európai Unió baromfihúsexportja 1,6 százalékkal 373 ezer tonnára nőtt 2017. január–márciusban az egy évvel korábbihoz képest. A közösség baromfihúsimportja 2,6 százalékkal 217 ezer tonnára csökkent ugyanekkor.

A *KSH* adatai szerint Magyarország baromfihúsimportja 38 százalékkal nőtt, míg baromfihúsexportja 18 százalékkal csökkent 2017 első negyedében 2016 hasonló időszakához viszonyítva.

Az *AKI PÁIR* adatai szerint Magyarországon a vágócsirke termelői ára 247 forint/kilogramm volt 2017 májusában, ami 3 százalékos csökkenést jelentett az előző év azonos hónapjának átlagárhoz viszonyítva.

A részletekért kattintson **IDE**.

Az Európai Bizottság adatai szerint a közösségben az **étkezési tojás** átlagára 122,37 euró/100 kilogramm volt 2017 májusában, 17 százalékkal emelkedett egy év alatt.

Magyarországon az étkezési tojás (M+L) csomagolóhelyi értékesítési ára 23,32 forint/darab volt 2017 májusában, 20 százalékkal nőtt a 2016. májusi átlagárhoz viszonyítva.

Az EU-ban a **fiatal bika** „R3” kereskedelmi osztály vágóhídi belépési ára 3,71 euró/kilogramm hasított hideg súly volt 2017 májusában, 3 százalékkal nőtt az egy évvel korábbihoz képest. A tehén „O3” ára 8 százalékkal, az üsző „R3” ára 3 százalékkal emelkedett ugyanekkor.

A *KSH* adatai alapján Magyarország élőmarha-exportja 30 százalékkal csökkent, míg élőmarhaimportja 16 százalékkal nőtt 2017 január–márciusában a 2016. január–márciusihoz képest. A marhahúskivitel 5 százalékkal, a marhahúsimport 10 százalékkal emelkedett a vizsgált időszakban.

Az *AKI PÁIR* adatai szerint a fiatal bika termelői ára 782 forint/kilogramm hasított meleg súly volt 2017 májusában, 3,4 százalékkal nőtt az előző év hasonló hónapjának átlagárhoz viszonyítva. A vágótehén ára 3,4 százalékkal, a vágóüszőé 27,7 százalékkal emelkedett ugyanebben az összehasonlításban.

## A vágóállatok termelői ára Magyarországon

Megnevezés	Mértékegység	2016. május	2017. április	2017. május	2017. május/ 2016. május (százalék)	2017. május/ 2017. április (százalék)
Vágósertés	HUF/kg hasított súly	419	529	550	131,4	104,0
Vágómarha	HUF/kg hasított súly	571	579	590	103,4	101,9
Vágócsirke	HUF/kg élősúly	255	247	247	96,7	99,9
Vágópulyka	HUF/kg élősúly	390	381	379	97,3	99,4
Vágóbárány	HUF/kg élősúly	685	777	710	103,7	91,4

Forrás: AKI PÁIR

Az AKI PÁIR adatai szerint Magyarországon a **nyerstej** országos termelői átlagára 91,45 forint/kilogramm volt 2017 májusában. A zsírtartalom 0,06 százalékpontos, a fehérjetartalom 0,03 százalékpontos csökkenése és az alapár stagnálása miatt a nyerstej átlagára 1 százalékkal csökkent májusban az áprilishihez képest, és 34 százalékkal haladta meg az előző év azonos hónapjának átlagárát. A nyerstej felvásárlása a 2016. májusinál 4 százalékkal kevesebb, míg az előző havinál 3 százalékkal több volt.

A nyerstej azonnali (spot) piaci ára Olaszországban a 2017. 17–24. hét között 22 százalékkal 41,5 euró/100 kilogrammra nőtt. Magyarországon a nyerstej kiviteli ára 82,94 forint/kilogramm volt 2017 májusában, egy hónap alatt 7 százalékkal csökkent, az előző év májusit viszont 48 százalékkal haladta meg. Az AKI PÁIR adatai szerint a nyerstej kiszállítása 1 százalékkal nőtt májusban az előző év azonos hónapjához viszonyítva, ezen belül a termelők és a kereskedők 1 százalékkal kevesebb, ugyanakkor a feldolgozók 4 százalékkal több nyerstejet exportáltak. A termelők és a kereskedők nyerstejkivitele a másfélszerese volt a feldolgozókéénak a vizsgált hónapban.

Az Európai Bizottság adatai szerint vajból továbbra sem érkezett intervenciós felajánlás. A vaj magántárolási készlete 2017. április végén 1 369 tonna, a sovány tejpore 53 955 tonna, a sajté 10 865 tonna, a sovány tejpore intervenciós készlete 352 295 tonna volt. A Bizottságnak a 2016. október–2017. március közötti időszakban vajból magántárolási felvásárlása nem volt, viszont a sovány tejpore intervenciós felvásárlása áprilisban – október óta először – 2 237 tonnával nőtt. Az Európai Bizottság a sovány tejpore magántárolását február végén lezárta, míg az intervenciós felvásárlást 2017. szeptember 30-áig nyitva tartja. A Bizottság folyamatosan figyeli a piacot és amennyiben szükséges, újrainyithatja a magántárolás lehetőségét.

Németországban a Központi Tejpiaci Szolgálat gyorsjelentése szerint a 21. héten a tejfeldolgozók 0,1 százalékkal több nyerstejet vásároltak fel az előző hetinél. Az előző év azonos hetéhez képest az elmaradás 2,7 százalékra mérséklődött. Franciaországban a 21. héten a tej mennyiség már szezonálisan csökkent, és az előző évi szinttől 2,6 százalékkal maradt el.

Németországban az ömlesztett vaj értékesítési ára 2017. 7–24. hét között 41 százalékkal, a sovány tejpore a 16–24. hét között 18 százalékkal emelkedett. A kempteni árutőzsdén a 25 kilogrammos kiszerelésű ömlesztett vaj értékesítési ára 570 euró/100 kilogramm, a 25 kilogrammos kiszerelésű zsákos, élelmezési célú (intervenciós minőségű) sovány tejpore 202,5 euró/100 kilogramm volt a 24. héten. Az ömlesztett vaj ára az intervenciós árszint 2,6-szerese, a sovány tejpore 16 százalékkal volt magasabb a vizsgált héten.

Az AKI PÁIR adatai szerint a hazai előállítású trappista sajt feldolgozói értékesítési ára 31 százalékkal, a 2,8 százalékos zsírtartalmú friss zacskós tejé 26 százalékkal, az 1,5 százalékos zsírtartalmú dobozos tartós tejé 25 százalékkal, a tejfölé és az adagolt vajé egyaránt 15 százalékkal, a 2,8 százalékos zsírtartalmú dobozos tartós tejé 14 százalékkal, a 2,8 százalékos zsírtartalmú dobozos friss tejé és a tehéntúróé egyaránt 13 százalékkal emelkedett 2017 májusában az előző év azonos hónapjához képest. A KSH adatai szerint a 2,8 százalékos zsírtartalmú friss tej fogyasztói ára áfa nélkül 11 százalékkal, az 1,5 százalékos zsírtartalmú friss tejé 12 százalékkal, a trappista sajté 14 nőtt ugyanebben az összehasonlításban. A 2,8 százalékos zsírtartalmú friss tej áfa nélküli fogyasztói ára kisebb mértékben emelkedett, mint a feldolgozói értékesítési ára (+13 százalék), illetve mint a nyerstej termelői ára (+34 százalék), amihez a 2017 januárjától életbe lépő áfacsökkentés is hozzájárulhatott.

A részletekért kattintson **IDE**.

## A nyerstej termelői átlagára, a nyerstej kiviteli ára Magyarországon, valamint a nyerstej azonnali ára Olaszországban

Megnevezés	2016. május	2017. április	2017. május	HUF/kg	
				2017. május/ 2016. május (százalék)	2017. május/ 2017. április (százalék)
Nyerstej termelői átlagára Magyarországon	68,15	92,25	91,45	134,19	99,13
Nyerstej kiviteli ára Magyarországon	56,04	89,45	82,94	148,00	92,72
Azonnali (spot) piaci ár Verona	75,79	106,44	114,28	150,79	107,37
Azonnali (spot) piaci ár Lodi	77,05	105,13	113,89	147,82	108,33

Megjegyzés: Átszámítva az MNB hivatalos középárfolyamán.

Forrás: AKI PÁIR, CCIAA di Verona, CCIAA di Lodi

A **Budapesti Nagybani Piac**on a zöldbab 750 forint/kilogramm termelői ára minimális mértékben elmaradt, a zöldborsó 300 forint/kilogramm ára azonban 9 százalékkal meghaladta az egy évvel korábbi árat a 24. héten.

A belpiaci paprikatípusok választékában a kilogrammosan értékesített típusok termelői ára átlagosan 8 százalékkal csökkent a 24. héten az előző év azonos hetének átlagárához képest. A darabos kiserelésben kínált hegyes paprika ára (83 forint/darab) 17 százalékkal alacsonyabb volt a tavalyinál. A bécsi nagybani piacon számos versenytárs mellett a magyarországi paprikát 1,8-3,0 euró/kilogramm nettó áron kínálták a megfigyelt héten.

A csemegekukoricát 130 forint/darab áron értékesítették.

A tárolási sárgarépa 110 forint/kilogramm, az idei betakarítású kilogrammos termék 200 forint, a csomagos 160 forint áron volt jelen a felhozatalban. A petrezselyemgyökér esetében a tavalyit 450 forint/kilogramm, a 2017-ben termelt kilogrammos kiserelésűt 700, a csomós kiserelésűt 170 forint áron kínálták.

A hazai fehér spárga 800, a zöldspárga 850 forint/kilogramm termelői áron szerepelt a felhozatalban a 24. héten, ami az előbbinél 7, az utóbbinál 6 százalékkal volt magasabb az egy évvel korábbinál. A bécsi nagybani piacon a Magyarországról származó spárgát 4,0-5,5 euró/kilogramm közötti nettó áron értékesítették a vizsgált héten.

A belföldi gyümölcsfélék között a tárolási alma és a dióbél mellett jelen volt már a cseresznye, a kajszi, az őszibarack, a pirosribiszke, a szamóca, a meggy, a köszméte/egres, a málna és a szeder is a 24. héten. A meggyet 400, a köszmétét/egrest 768, a málnát 1600, a szedret 3800 a forintért értékesítették kilogrammonként.

A *KSH* adatai szerint Magyarországon a zöldségfélék közül – a csemegekukorica mellett – a **zöldborsót** termesztik a legnagyobb területen. Az elmúlt években átlagosan 12,8-16,9 ezer hektáron termesztettek zöldborsót és 67-95 ezer tonnát takarítottak be. A zöldborsó termése évről évre ingadozik, mivel rövid tenyészideje miatt rendkívül érzékeny a környezeti tényezők változására. A termésátlag 2013-ban 4,79 tonna, 2014-ben 5,0 tonna, 2015-ben 5,2 tonna volt hektáronként. A Budapesti Nagybani Piacon a zöldborsó termelői ára átlagosan 3 százalékkal magasabb (506 forint/kilogramm) volt 2017 19–24. hetén az előző év azonos időszakának átlagárához képest.

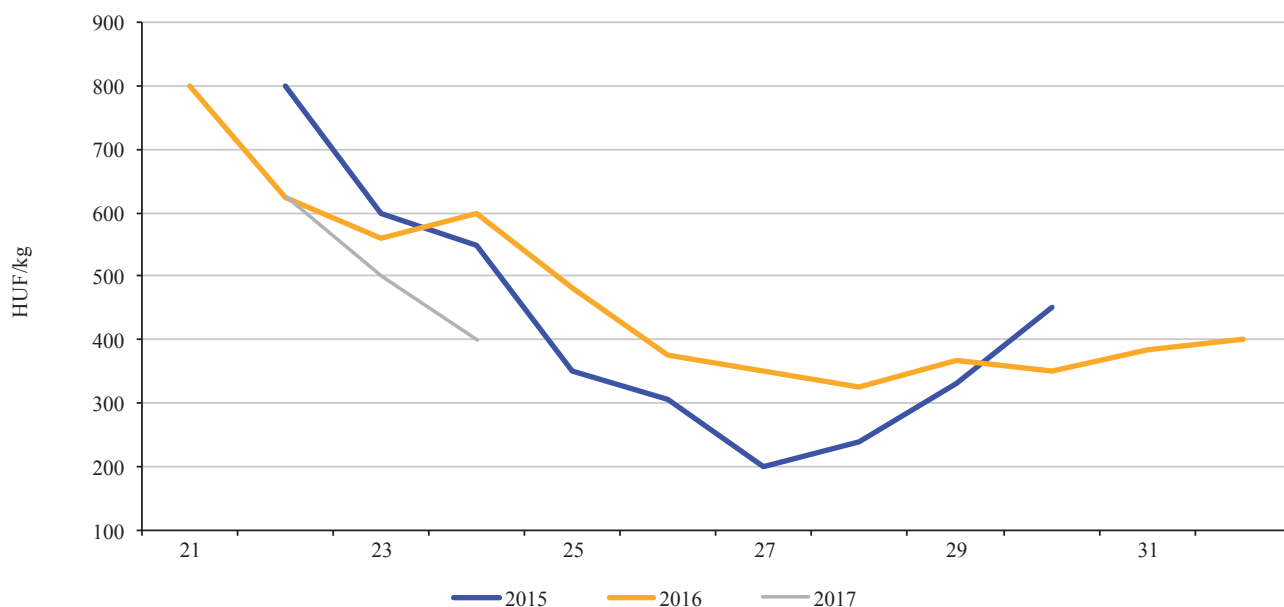
A zöldborsókonzerv külkereskedelmi aktívuma 15,8 milliárd forintra emelkedett 2016-ban az előző évihez viszonyítva. A zöldborsókonzerv döntő hányada Oroszországba, valamint ettől lényegesen elmaradva a Baltikumba, Franciaországba, Németországba és Olaszországba került az elmúlt évben. A zöldborsókonzerv-kivitel 3 százalékkal 12,2 ezer tonnára csökkent 2017 első negyedében az előző év hasonló időszakához képest. A fagyasztott zöldborsó külkereskedelmi aktívuma 13 százalékkal 3,85 milliárd forintra nőtt 2016-ban az előző évihez viszonyítva. A magyarországi fagyasztott zöldborsó legnagyobb felvásárlói Németország, Románia és Olaszország voltak. Az idei év első negyedében a kivitel 7 százalékkal 4,92 ezer tonnára, a behozatal (elsősorban Szerbiából, Szlovákiából és Lengyelországból) 32 százalékkal 714,9 tonnára csökkent 2016 azonos időszakához viszonyítva. A friss vagy hűtött zöldborsó külkereskedelmi aktívuma 80 százalékkal 48,3 millió forintra romlott 2016-ban az előző évihez képest. A magyarországi friss zöldborsó legnagyobb felvásárlója Olaszország volt tavaly.

### Néhány belföldi zöldségféle és gyümölcs leggyakoribb bruttó termelői ára a Budapesti Nagybani Piacon

Megnevezés	2016. 1–24. hét	2017. 1–24. hét	HUF/kg
			2017. 1–24. hét/ 2016. 1–24. hét (százalék)
Burgonya	122	127	104,0
Vöröshagyma	122	76	62,2
Fejes káposzta	115	91	79,1
Sárgarépa	137	107	78,1
Petrezselyemgyökér	449	418	93,0
Alma	192	198	103,1

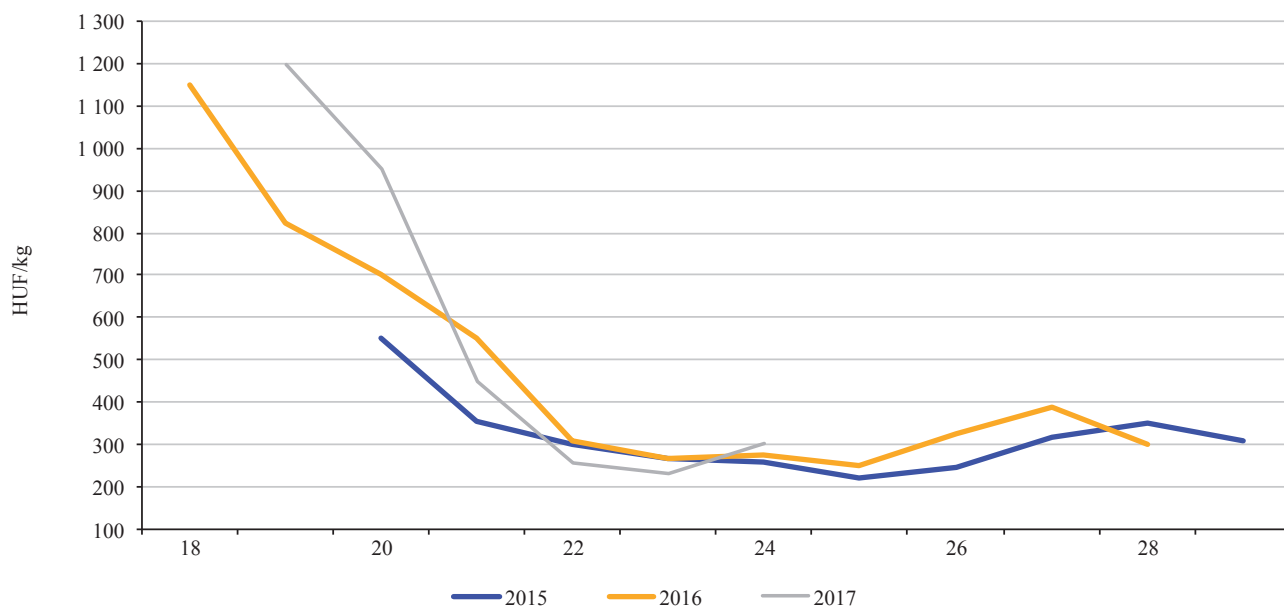
Forrás: AKI PÁIR

## A belföldi megy leggyakoribb bruttó termelői ára a Budapesti Nagyban Piacon (2015–2017)



Forrás: AKI PÁIR

## A belföldi zöldborsó leggyakoribb bruttó termelői ára a Budapesti Nagyban Piacon (2015–2017)



Forrás: AKI PÁIR



A mezőgazdasági és élelmiszeripari termékek kivitelének értéke 2167 millió eurót, behozatalának értéke 1326 millió eurót tett ki 2017 első negyedében. Az agrár-külkereskedelem aktívuma 841 millió euró, 152 millió euróval több, mint 2016 első negyedében volt. A mezőgazdasági és élelmiszeripari termékek exportértéke 11 százalékkal mérséklődött, importértéke 5,5 százalékkal nőtt 2017 első három hónapjában, az egyenleg 22 százalékkal haladta meg a 2016 első negyedévi értéket.

A vizsgált időszakban összesen 2,1 millió tonna gabona került értékesítésre a külföldön, amelyből 968 ezer tonna búza, 935 ezer tonna kukorica és 151 ezer tonna árpa volt. A búza kivitt mennyisége több mint kétszerese az egy évvel ezelőtti mennyiségnek, a kukorica exportvolumene 23 százalékkal haladta meg 2017 első negyedében az egy évvel ezelőtti exportvolumenét. A kukorica exportátlagára 5 százalékkal, a búza exportátlagára 12 százalékkal alacsonyabb volt 2017 első negyedében, mint egy évvel korábban.

Az élő sertés exportvolumene 34 százalékkal nőtt, importvolumene 8 százalékkal kevesebb volt 2017 első negyedében 2016 azonos időszakához mérten. Három

hónap alatt nem egészen 6 ezer tonna élő sertést vittünk ki és 13 ezer tonnát hoztunk be. Az export szintje még mindig alacsonynak tekinthető, de valamelyest meghaladta az elmúlt két év hasonló időszakában exportált mennyiséget.

A húsfélék árucsoport exportértéke 4 százalékkal kevesebb, importértéke viszont 36 százalékkal volt több 2017 első negyedében. Az aktívum 84 millió eurós értéke 32 százalékkal maradt el az egy évvel korábbitól.

A napraforgó exportvolumene 60 ezer tonna volt 2017 első negyedében, 54 százalékkal kevesebb, mint 2016 azonos időszakában, de a magasabb ár miatt az érték 36 százalékkal esett vissza. A vizsgált időszakban a napraforgómag behozatala felére csökkent.

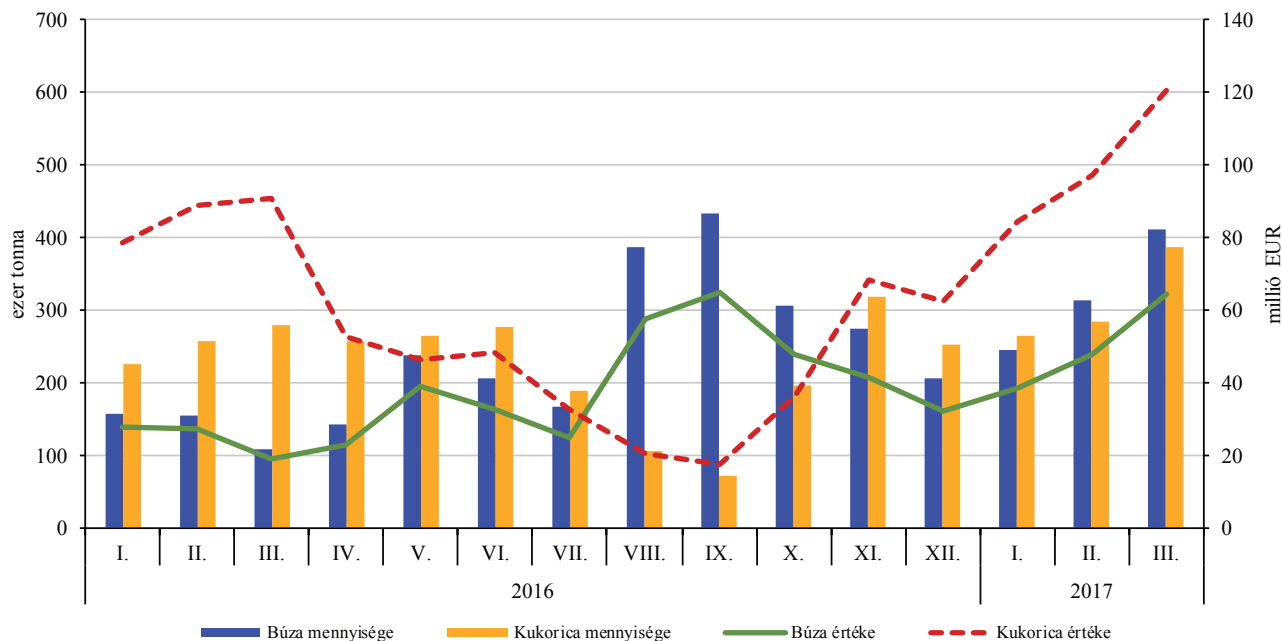
A legnagyobb exportárbevételt a IV. áruosztály érte el 2017 első három hónapjában. Az áruosztály exportárbevételének majdnem 20 százalékát az állati takarmányok adták 150 millió euró értékben és 204 ezer tonna mennyiségben. Ahogy a kivitelben, úgy a behozatalban sem történt jelentős változás a vizsgált időszakban, 47 millió euróért 54 ezer tonna állati takarmányt szállítottak Magyarországra.

### Az élelmiszer-gazdaság külkereskedelmének alakulása

Megnevezés	Export			Import		
	2016. január–március (millió EUR)	2017. január–március (millió EUR)	Változás (százalék)	2016. január–március (millió EUR)	2017. január–március (millió EUR)	Változás (százalék)
I. áruosztály: Élő állatok, állati termékek	397	398	100,4	242	294	121,4
Élő sertés	6	11	168,9	20	24	118,0
Sertéshús	65	86	132,5	56	77	137,4
Baromfihús	122	84	68,9	12	19	149,0
Tej	31	39	123,3	12	13	103,1
II. áruosztály: Növényi termékek	639	767	120,1	365	356	97,6
Búza	74	151	203,8	8	9	108,2
Kukorica	258	302	116,9	45	50	111,9
Repce	29	48	167,7	1	3	223,4
Napraforgó	101	65	64,4	45	24	54,1
III. áruosztály: Állati és növényi zsír és olaj; ezek bontási terméke; elkészített ételzsír; állati és növényi eredetű viasz	114	140	123,0	56	62	109,6
Napraforgómag-olaj	95	118	124,9	9	4	48,6
Margarin	2	2	96,6	14	14	100,8
IV. áruosztály: Élelmiszer-készítmények; italok, alkoholtartalmú folyadékok és ecet; dohány és elkészített dohánypótlók	795	861	108,3	592	613	103,6
Nád- és répacukor	10	10	97,3	21	14	67,3
Csokoládé	43	38	88,3	54	63	117,0
Állati takarmánykészítmény	146	150	102,4	45	47	105,2
Összesen	1 945	2 167	111,4	1 256	1 326	105,5

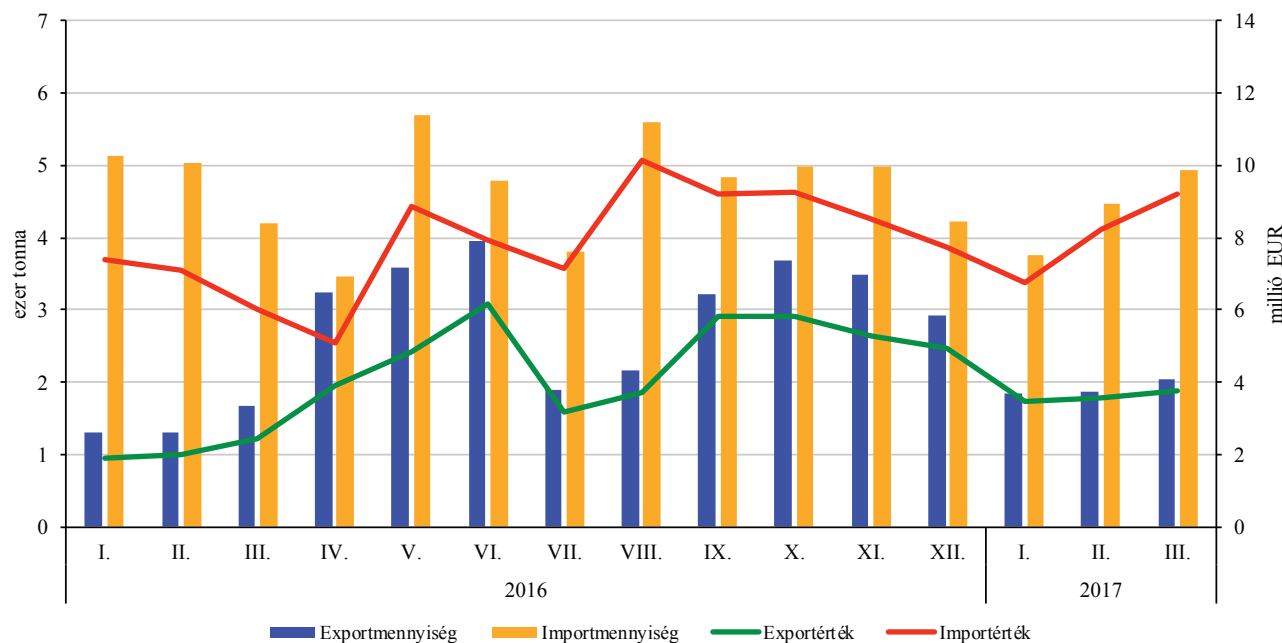
Forrás: KSH-adatok alapján az AKI Agrárstatisztikai Információs Osztályán készült összeállítás

## A búza és a kukorica exportjának havi alakulása (2016–2017)



Forrás: KSH-adatok alapján az AKI Agrárstatisztikai Információs Osztályán készült összeállítás

## Az élő sertés külkereskedelmi forgalmának havi alakulása (2016–2017)



Forrás: KSH-adatok alapján az AKI Agrárstatisztikai Információs Osztályán készült összeállítás

Május végére országsszerte befejeződött a tavaszi vetésű növények vetése. A vizsgált hónap nagy részében az évszaknak megfelelő csapadék mennyiség hullott, mostanra azonban csapadékhiány jellemzi hazánkat. Ez az állapot elsősorban a gabona terméshozamát fogja negatívan érinteni. A megfigyelt forgalmazók műtrágya-értékesítése 2017 májusában a harmadára csökkent az előző hónaphoz képest, kivételt képez a kálium-klorid és a MAP. E két termék esetében nőtt a forgalom, a kálium és a foszfor kedvezően hat az érési folyamatokra. A műtrágyák értékesítési ára a tárgy hónapban a kereslet csökkenés hatására pár százalékkal visszaesett, vagy nem változott, ez alól az NPK 15:15:15 kivétel, itt 10 százalékos áremelkedés volt tapasztalható. Az előző év azonos időszakához képest a MAP értékesítési ára 2017 májusában egyötödével volt alacsonyabb, a többi

terméké 5-15 százalékkal lett olcsóbb. A szuperfoszfát ára nem változott. A növényvédő szerek közül a talajfertőtlenítők, a gyomirtók és a gombaölő szerek iránt volt intenzív az igény, az egy hónappal korábbihoz képest. A tavaszi vetésű növényeknél használt szerek forgalma nőtt leginkább, hiszen a gyomok a fejlődő növények között könnyebben elszaporodnak. A májusi értékesítési árak áprilishoz képest pár százalékkal emelkedtek, és az előző év májusához viszonyítva is magasabbak. Jelentősen bővült a traktor- és kombajnértékesítés 2017 első negyedévében a 2016 azonos időszakához képest. A traktorokból 735 darab, gabonakombájnból 35 darab talált gazdára 2017. március végéig. A traktoroknál valamennyi motorteljesítmény-kategóriában nőtt az értékesítés.

### Egyes mezőgazdasági inputok átlagárának alakulása

Megnevezés	2017. április	2017. május	2017. május/ 2017. április (százalék)	2017. május/ 2016. május (százalék)
<b>Műtrágyafélék (HUF/tonna)</b>				
Ammónium-nitrát (N34)	77 989	78 294	100,4	96,3
Mészammon-salétrom (MAS)	61 228	59 639	97,4	95,0
Szuperfoszfát (P18-20,5)	65 562	...	...	...
Kálium-klorid (K60)	94 144	88 377	93,9	87,4
MAP (NP 11:52)	129 406	124 806	96,4	78,3
NPK (15:15:15)	91 253	100 242	109,9	85,5
<b>Növényvédő szerek (HUF/kg, HUF/liter)</b>				
<b>Gombaölő szerek</b>				
Cherokee 5 liter	4 863	5 081	104,5	–
Pictor SC 1 liter	24 138	25 105	104,0	110,0
Tango Star 5 liter	6 525	6 583	100,9	–
Vitavax 2000 20 liter	2 198	...	...	–
<b>Rovarölő szerek</b>				
Biscaya 3 liter	14 582	14 612	100,2	102,2
Force 1,5 G 20 kg	1,973	2 115	107,2	105,8
Karate Zeon 5 CS 1 liter	12 311	12 612	102,4	–
Nurelle-D 50/500 EC 1 liter	6 691	6 323	94,5	–
<b>Gyomirtó szerek</b>				
Gardoprim Plus Gold 20 liter	3 351	3 464	103,4	–
Laudis 5 liter	7 136	7 174	100,5	104,3
Lumax SE 5 liter	3 525	3 679	104,4	–
Monsoon 5 liter	–	–	–	–
Pulsar 40 5 liter	11 375	11 822	103,9	100,2
Reglone Air 5 liter	6 724	...	...	...
Roundup Mega 20 liter	1 774	1 794	101,1	–
Wing-P 10 liter	2 844	3 087	108,5	–

... = Adatvédelmi korlátok miatt nem közölhető adat.

Forrás: AKI ASIR

A vágóhidakon 5 százalékkal kevesebb szarvasmarhát, 2,2 százalékkal több sertést és 4,4 százalékkal kevesebb baromfifélét vágta Magyarországon 2017 első negyedében a 2016. január–márciusi időszakhoz képest. A baromfifélék csoportjában a liba- és kacsavágás visszaesése rendkívüli volt (24 és 52 százalék) a madárinfluenza hatásai miatt a vizsgált időszakban.

Szarvasmarhából 24,4 ezer darabot vágta le az első negyedében, a levágott állatok élősúlya 12,5 ezer, vágósúlya 6,4 ezer tonna volt. Az élősúly 3, a vágósúly 4 százalékkal volt kevesebb az egy évvel korábbinál. A KSH adatai alapján a 6,6 ezer tonna export mellett 3,4 ezer tonna élő szarvasmarhát importáltunk 2017 I–III. hónapjában. Az export volumene 30 százalékkal csökkent, az importé 16 százalékkal növekedett a 2016. I–III. havi értékhez képest. Élő marhát főként Ausztriába, Törökországba és Horvátországba szállítottunk, míg az import elsősorban Németországból, Hollandiából és Lettországból érkezett 2017. január–márciusban. A KSH-adatok szerint a szarvasmarha-összlétszám 838 ezer volt 2016. december 1-jén, az állomány 2015 decembere óta 17 ezer darabbal bővült.

A magyarországi vágóhidakon 1 millió 180 ezer sertést vágta le 2017 első negyedében, 2,2 százalékkal többet (+25 ezer), mint 2016. január–márciusban. A levágott állatok élősúlya összesen 135 ezer tonna, vágósúlya 109 ezer tonna (+1 százalék) volt. A vágás volumene 2017. márciusban meghaladta a 47 ezer tonnát. Az élő sertés kivitelének volumene 34 százalékkal növekedett, míg az import 8 százalékkal csökkent

a 2017. I–III. havi időszakban 2016 azonos időszakához képest (KSH). Az export 5,8 ezer tonna, az import 13,2 ezer tonna volt, azaz a behozatal volumene több mint kétszerese volt a kivitelének. Élő sertést főként Szlovákiából, Németországból és Hollandiából hozták be, a kivitel nagyrészt Romániába, Szlovákiába és Ausztriába irányult a 2017. január–márciusi időszakban. A sertésállomány a KSH adatai szerint Magyarországon 2,9 milliós volt 2016. december 1-jén. Az állomány a 2015. decemberi létszámtól 237 ezerrel, a 2016. júniusitól 138 ezerrel maradt el.

A vágóhidakon levágott juhok száma 6,3 ezer volt 2017 első negyedében, ami 24 százalékos csökkenés az előző év azonos időszakához képest. A KSH adatai szerint a juhállomány 1,16 millió darab volt 2016 decemberében, 32 ezerrel kevesebb az egy évvel korábbi létszámnál (-2,7 százalék).

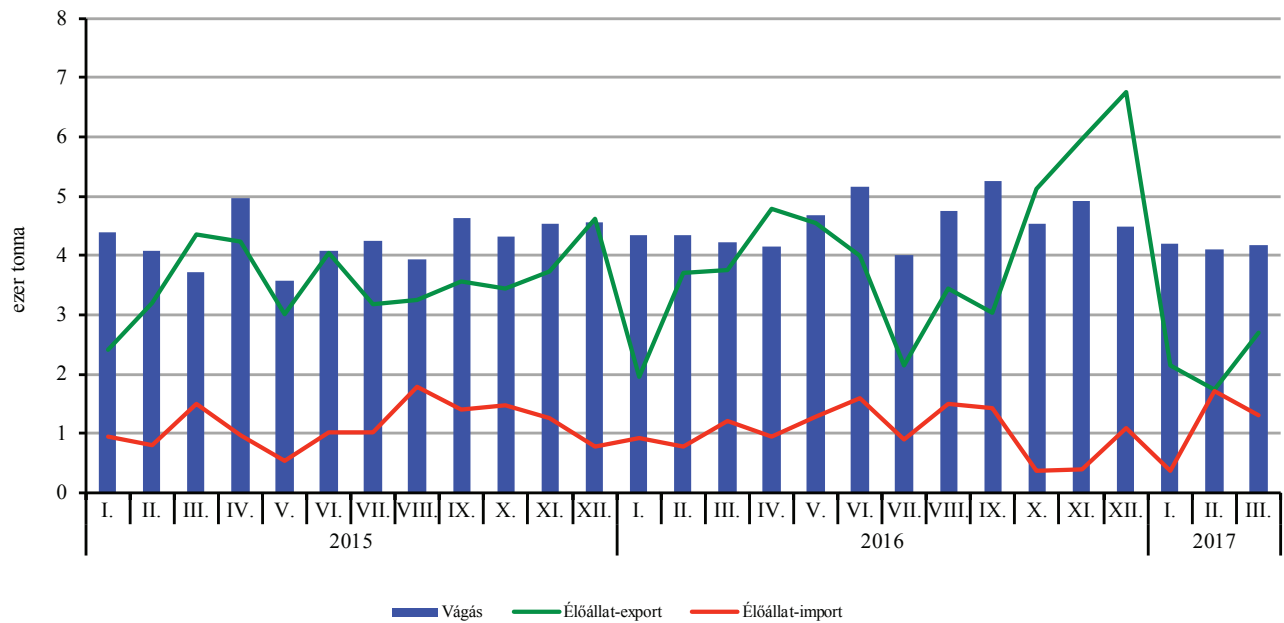
Baromfiból 46,9 millió darabot vágta 2017 első negyedében, 4,4 százalékkal kevesebbet, mint az előző év azonos időszakában. A levágott baromfi túlnyomó többsége (87 százalék) csirke volt, amiből 40,8 milliót vágta, 4,7 százalékkal többet, mint 2016 első negyedében. Vágókacsából 3,4 milliót, libából 306 ezer darabot vágta 2017 első negyedében. A levágott kacsák száma – rendkívüli módon – közel 52 százalékkal, míg a libavágás 24,4 százalékkal csökkent az előző év első negyedéhez képest. Pulykából 1,7 milliót vágta 2017. I–III. hónapban, 7,1 százalékkal kevesebbet, mint a bázisidőszakban.

## A vágóhídi élőállat-vágások alakulása

Megnevezés	2017. I–III. hó			2017. I–III./2016. I–III. (százalék)		
	darab	élősúly (tonna)	vágósúly (tonna)	darab	élősúly	vágósúly
Szarvasmarha összesen	24 381	12 508	6 408	95,0	96,8	95,7
Sertés összesen	1 180 100	134 949	108 950	102,2	101,1	100,8
ebből: anyakoca	20 669	4 446	3 579	74,9	74,5	74,1
Juh összesen	6 309	232	105	75,7	76,9	78,7
Ló összesen	233	112	58	115,9	112,8	113,2
Vágóbaromfi összesen	46 849 563	138 829	110 212	95,6	92,0	92,7
ebből: vágócsirke	40 815 574	99 779	79 383	104,7	104,7	105,3
vágótyúk és kakas	586 592	1 361	1 035	93,0	94,7	93,1
vágóliba összesen	306 277	2 026	1 435	75,6	71,9	72,1
vágókacsa összesen	3 440 217	10 850	8 585	48,2	43,6	44,1
vágópulyka	1 700 903	24 815	19 773	92,9	93,5	94,4

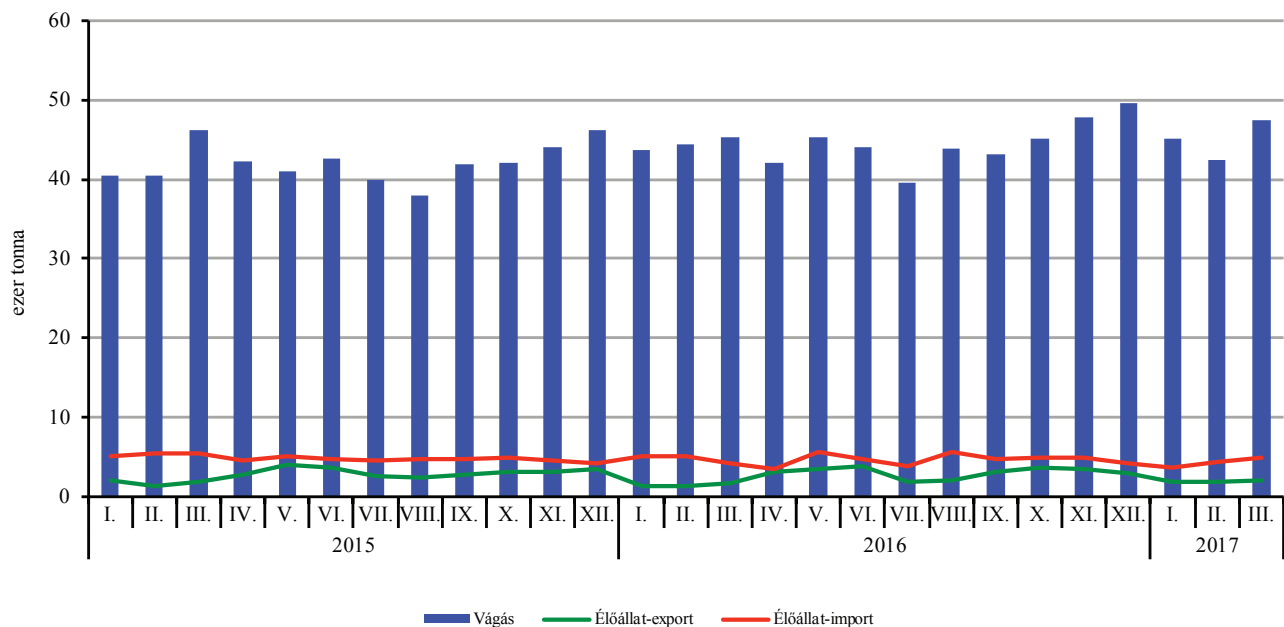
Forrás: AKI ASIR

### Vágóhidak szarvasmarhavágása élősúlyban és az élő szarvasmarha külkereskedelme (2015–2017)



Forrás: AKI ASIR, KSH

### Vágóhidak sertésvágása élősúlyban és az élő sertés külkereskedelme (2015–2017)



Forrás: AKI ASIR, KSH

A hazai mezőgép-kereskedők az előző évek zsugorodó értékesítési számai után ebben az évben ismét forgalomnövekedést prognosztizálnak. A kertészeti gépbeszerzési pályázatokra jelentős volt a túljelentkezés, a pénzügyi intézetek is pozitívan állnak hozzá a géphitelezéshez, lízingeléshez, ugyanakkor nem kedvez a gépvásárlásnak a beruházási támogatások beszűkülése. A mintegy 140 mezőgép-forgalmazó és -gyártó eladási jelentése alapján készült statisztikai felmérés szerint jelentősen javult egy év alatt az erő- és munkagépek piaca Magyarországon. 2017. I. negyedévben a mezőgazdasági gépforgalmazás értéke 75 százalékkal haladta meg a 2016. I. negyedévi értéket. A gazdálkodók 31 milliárd forint értékben vásároltak új mezőgazdasági gépeket, alkatrészekre 9 milliárd forintot fordítottak, amely 16 százalékos növekedés a 2016. I. negyedévi alkatrész-értékesítéshez viszonyítva.

A mezőgazdasági gépberuházások értékének 62 százalékát az erőgépek, 38 százalékát az erőgépek munkagépei és az egyéb gépek adták a 2017. január–márciusi időszakban. A teljes értékesítésen belül a traktorok 45 százalékos, a gabonakombájnok 7 százalékos arányt képviseltek.

Jelentősen bővült a traktor- és kombájnértékesítés 2017 első negyedévében a 2016 azonos időszaki értékesítéshez képest. A traktorokból 735 darab talált gazdára, gabonakombájnokból 35 darabot értékesítet-

tek 2017. március végéig. A traktoroknál valamennyi motorteljesítmény-kategóriában nőtt az értékesítés. A 261 LE feletti motorteljesítményű traktorokból több mint 60 százalékos keresletnövekedés mutatkozott az egy évvel korábbi eladásokhoz viszonyítva. A gabonakombájnokból 46 százalékkal nőttek az eladások, amely 35 kombájn értékesítését jelentette 2017. I. negyedévben. Az értékesített gabonakombájnok 80 százaléka hatlédás kombájn volt. Önjáró rakodókból több mint háromszor annyit értékesítettek (110 darabot), melynek 86 százalékát adták a teleszkópos rakodók.

A munkagépek közül jelentősen emelkedett a vető- és ültetőgépek, valamint a talajművelő gépek értékesítése. Mindkét szegmens piaca több mint másfélszeresére bővült. A talajművelő gépeken belül a talajlazítók kivételével valamennyi gépfajtánál nőttek az eladások, legjelentősebben a hengereknél. Ezekből 133 darabot értékesítettek a 2016. I. negyedévi 31 darabhoz szemben, szárazúzókból pedig mintegy kétszeres mennyiséget, 137 darabot adtak el. Szignifikánsan emelkedett a bálázók piaca is, 2017. I. negyedévben 72 darabot, egy évvel korábban 31 darabot adtak el. A mezőgazdasági célú szállító járművek iránti kereslet 67 százalékkal haladta meg az egy évvel korábbit. Az új mezőgazdasági pótkocsikból 86 százalékkal többet, 132 darabot értékesítettek, ami a szállító járművek 57 százalékát tette ki.

## Főbb mezőgazdasági gépek értékesítése Magyarországon<sup>a)</sup>

Megnevezés	2015. I. negyedév (darab)	2016. I. negyedév (darab)	2017. I. negyedév (darab)	2017. I. negyedév/ 2016. I. negyedév (százalék)
Kerekes traktorok	468	471	735	156,1
Gabonakombájnok	35	24	35	145,8
Önjáró rakodók	44	36	110	305,5
Szárazúzók, rézsűkaszák	55	64	137	214,1
Ágyekék és váltvaforogató ekék	89	49	72	146,9
Tárcsás talajművelők	71	81	139	171,6
Magágykészítők, kombinátorok, kompaktorok	146	186	247	132,8
Hagyományos sorvető gépek (mech. és pneum. gabonavető gépek)	40	42	37	88,0
Szemenkénti vetőgépek, kukoricavető gépek	139	93	173	186,0
Szilárdműtrágya-szóró gépek	285	313	434	138,7
Szántóföldi permetezőgépek	120	105	455	433,3
Kukoricacsó-törő adapter	8	...	14	...
Napraforgó-betakarító adapter	...	...	4	...
Fűkaszák	75	91	87	95,6
Hengeres bálázók	46	31	60	193,5

<sup>a)</sup> Használtgép-értékesítés, viszonteladás és külföldi – európai uniós és EU-n kívüli – eladás nélkül.

... = Adatvédelmi korlátok miatt nem közölhető adat.

Forrás: AKI ASIR

Halastó művelési ágban 2016-ban 28 808 hektár tóterület szerepelt a nyilvántartásban, ebből 26 480 hektáron történt haltermelés. Az Agrárgazdasági Kutató Intézethez beérkezett és feldolgozott adatok alapján az elmúlt év folyamán 35 hektár új halastó létesült és 317 hektár tóterületet rekonstruáltak. A magyarországi akvakultúrás haltermelés 80 százalékát évek óta ugyanaz a három régió adja: Dél-Dunántúl, Észak-Alföld és Dél-Alföld. A legtöbb halat Hajdú-Bihar, Somogy, Tolna és Csongrád megyében halászták le 2016-ban.

Az étkezési halak előállításában 2012 és 2014 között tapasztalható csökkenést 2015-ben egy nagyobb növekedés követte (+12,8 százalék), 2016-ban viszont 6,3 százalékkal kevesebb volt az étkezési haltermelés az egy évvel korábbihoz mérten. A tógazdaságok és intenzív haltermelő üzemek bruttó haltermelése együttesen 23 499 tonna, amiből az étkezési hal mennyisége 16 248 tonna volt.

Az étkezési pontytermelés 6,4 százalékkal volt alacsonyabb, mint 2015-ben. A hektáronkénti szaporulat

összesen 495,4 kg, az 1 hektárra jutó pontyszaporulat 379,5 kg volt.

A magyarországi tógazdasági termelés fő halfaja a ponty, amely a piaci hal 62,4 százalékát tette ki 2016-ban. A növényevő halfajok körében az amur a lehalászás 3,5 százalékát, a busa (fehér busa) pedig 7 százalékát adta 2016-ban étkezési méretben. A megtermelt piaci méretű ragadozó halak mennyisége 2016-ban növekedett (363,3 tonna) az előző évhez képest, a csuka lehalászása több mint a négyszeresére nőtt, a süllőé 113, a harcsáé pedig 18 százalékkal emelkedett.

Hazánkban intenzív rendszert 2016-ban 16 haltermelő üzem 17 telephellyel üzemeltetett különböző halfajok tartására. A zárt rendszerekben termelt hal mennyisége 3969 tonna, ebből az étkezési célra előállított mennyiség 3233 tonnát tett ki, amely 5,8 százalékkal haladta meg az egy évvel korábbi mennyiséget. Az intenzív haltenyésztés 92 százalékát az afrikai harcsa tette ki, de termeltek még tokféléket, pisztrángot és egyéb halfajokat is a zárt rendszerekben.

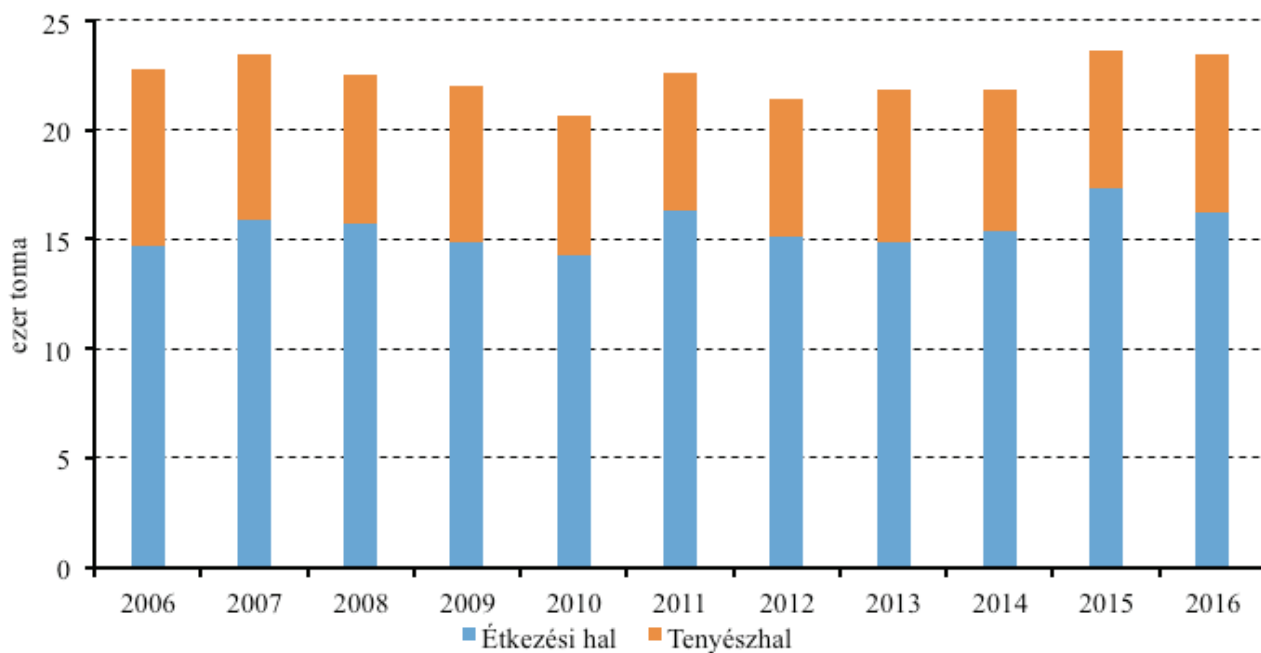
## Haltermelés 2016-ban

Szektor	Üzemelő tóterület (hektár)	Lehalászott anyag			
		Összesen	Ebből: ponty	Lehalászott étkezési hal	Intenzív termelésnél lehalászott étkezési hal
tonna					
Állami gazdálkodó szervezetek, mezőgazdasági szövetkezetek	5 348	2 762	2 166	1 902	...
Halászati szövetkezetek, horgászszervezetek	991	590	515	335	...
Más társas vállalkozások	16 362	13 917	11 142	9 277	2 815
Egyéb	3 779	2 261	1 622	1 500	...
Összesen	26 480	19 530	15 445	13 015	3 233
2015. évi mutatók	26 206	19 883	15 238	14 282	3 054
2016/2015, százalék	101,0	98,2	101,4	91,1	105,8

... = Adatvédelmi korlátok miatt nem közölhető adat.

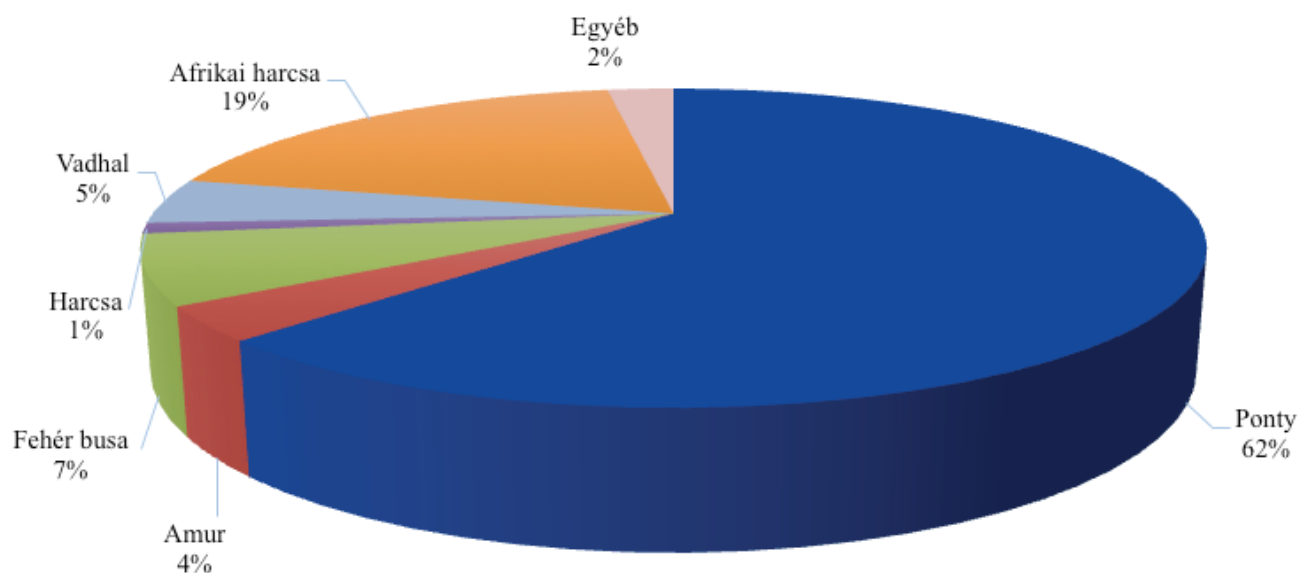
Forrás: AKI ASIR

## A tógazdasági haltermelés változása 2006–2016 között



Forrás: AKI ASIR

## Étkezési haltermelés faji megoszlása 2016-ban



Forrás: AKI ASIR



Az Öntözés 2016 adatszolgáltatás a vízjogi engedéllyel rendelkező gazdálkodó szervezetek és egyéni gazdálkodók számára volt kötelező. Az adatgyűjtés teljeskörűen zajlott. A megyei részletezettség módot ad az egyes régiók öntözési adatainak összehasonlítására. A beérkezett adatok alapján a vízjogi engedéllyel rendelkező gazdálkodó szervezetek és egyéni gazdálkodók 49,44 százaléka öntözött 2016-ban. Az adatszolgáltatásra kijelölt 2251 vízjogi engedéllyel rendelkező gazdálkodó szervezet és egyéni gazdálkodó 74 százaléka teljesítette az adatszolgáltatást.

Az öntözés jelentősége az utóbbi években növekedett a szélsőséges időjárás miatt. Az Országos Meteorológiai Szolgálat adatai alapján a tavalyi évben átlagosan 699 mm csapadék esett Magyarországon. Januárban, februárban, júliusban és októberben az átlagnál sokkal több csapadék hullott. Decemberben a messze az

átlag alatti csapadékmennyiség a 2016-os öntözési szokásokat nem befolyásolta.

A vízjogilag engedélyezett öntözhető területek (128 823 ha) több mint háromnegyede az Alföldön található, a többi régióban összesen csak 3500 és 8500 hektár közötti területekre van vízjogi engedélye a gazdálkodóknak.

A tavalyi évben 68 722 hektáron 73 millió m<sup>3</sup> vizet öntöztek ki a gazdálkodók. A megöntözött terület négyötöde az Alföldön található, ahová a kiöntözött vízmennyiség 87 százaléka jutott.

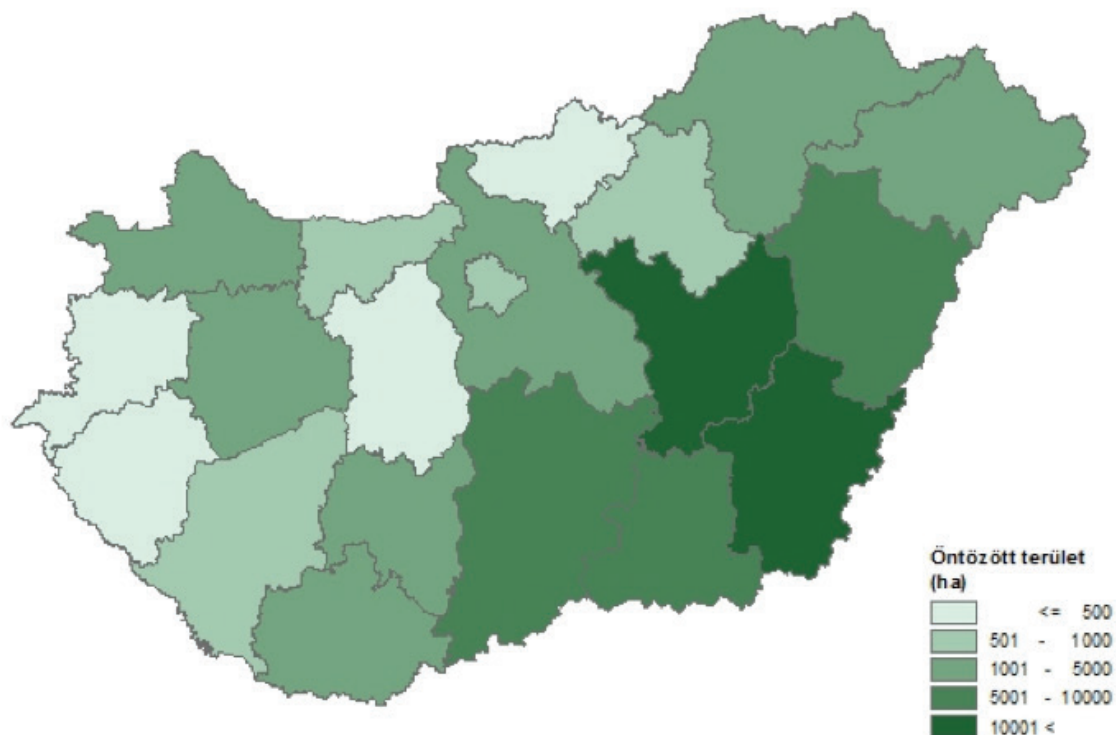
Magyarországon hektáronként átlagosan 1066 m<sup>3</sup> vizet használtak a gazdálkodók, amennyiben öntözték a területet. Az országos átlagot egyetlen régió tudta felülmúlni: Észak-Alföldön, egy hektáron átlagosan 1443 m<sup>3</sup> vizet öntöztek.

### Magyarország öntözési alapadatai 2016-ban

Területi egység	Vízjogilag engedélyezett öntözhető terület (ha)	Üzemre engedélyezett éves vízmennyiség (ezer m <sup>3</sup> )	Megöntözött terület (ezer ha)	Kiöntözött vízmennyiség (millió m <sup>3</sup> )
Dél-Alföld	53 694,01	74 373,69	30,10	27,98
Észak-Alföld	45 869,25	89 445,55	24,70	35,65
Közép-Dunántúl	8 161,41	6 206,56	3,02	2,03
Dél-Dunántúl	6 601,24	7 249,46	4,15	3,14
Nyugat-Dunántúl	6 558,92	6 351,63	2,36	2,31
Közép-Magyarország	3 586,35	14 358,19	1,76	1,02
Észak-Magyarország	4 351,57	3 136,29	2,63	1,12
Magyarország	128 822,75	201 121,36	68,72	73,25

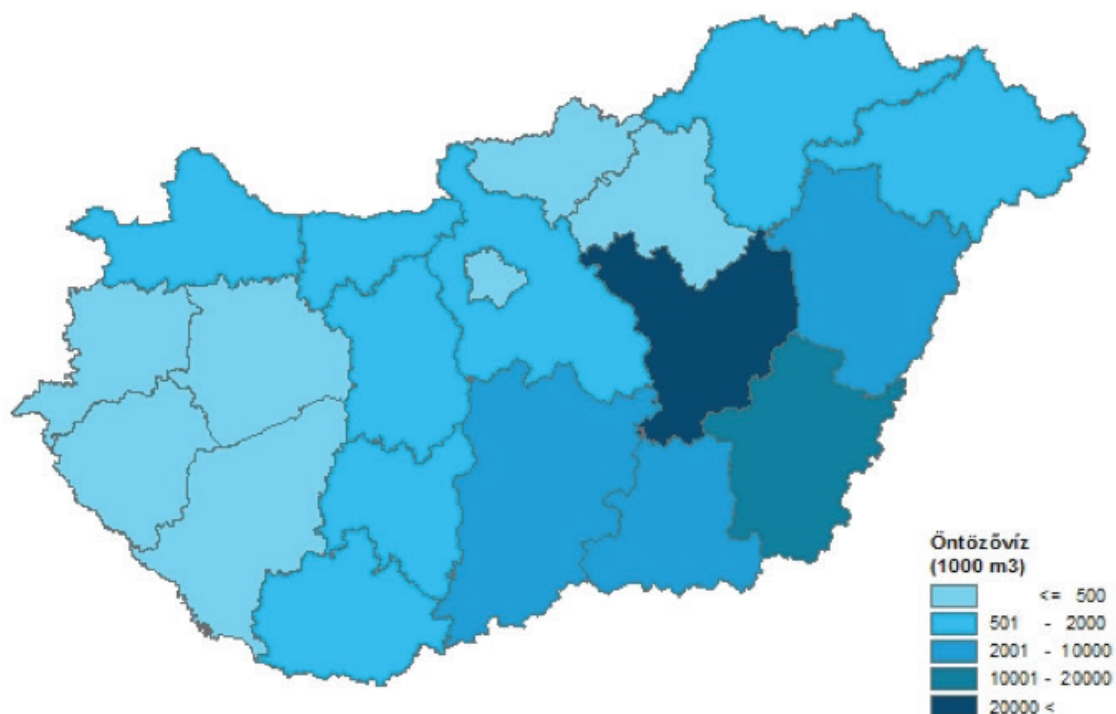
Forrás: AKI Agrárstatisztikai Információs Osztály

Megöntözött terület nagysága megyei bontásban, 2016 (ha)



Forrás: AKI Agrárstatisztikai Információs Osztály

Kiöntözött víz mennyisége megyei bontásban, 2016 (ezer m<sup>3</sup>)



Forrás: AKI Agrárstatisztikai Információs Osztály

