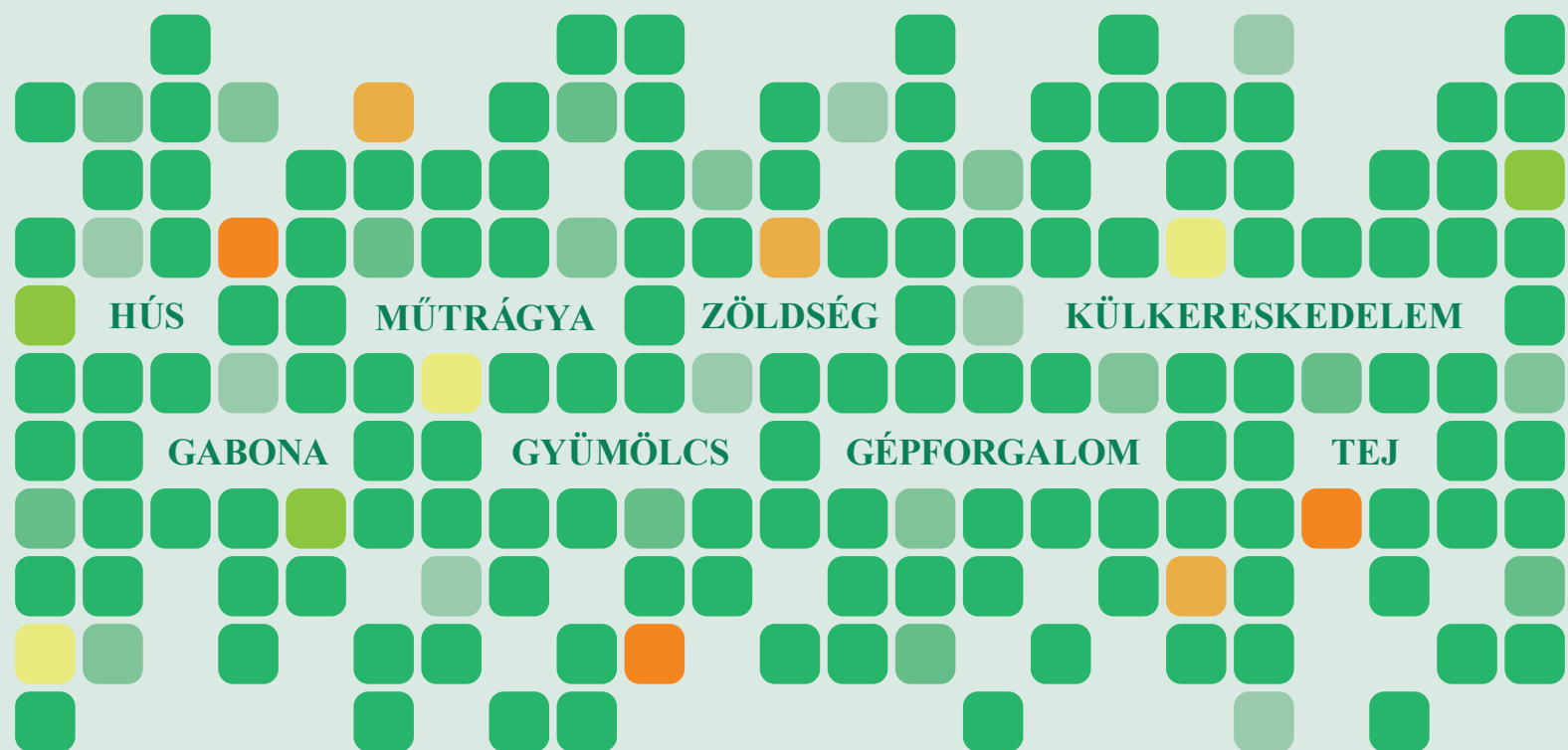


2017. ÁPRILIS

# AGRÁRPIACI INFORMÁCIÓK

Az Agrárgazdasági Kutató Intézet havonta megjelenő kiadványa



HÚS

MŰTRÁGYA

ZÖLDSÉG

KÜLKERESKEDELEM

GABONA

GYÜMÖLCS

GÉPFORGALOM

TEJ

PÁIR

ASIR

## Agrárpiaci Információk 2017. április

### Szerkesztette

Stummer Ildikó

Bábáné Demeter Edit

### Kiadó

Agrárgazdasági Kutató Intézet

H-1093 Budapest, Zsil utca 3-5.

Postacím: H-1463 Budapest, Pf.: 944.

Telefon: (+36 1) 476-6093

Fax: (+36 1) 217-8111

e-mail: aki@aki.gov.hu

### Internetes elérhetőségek

Agrárgazdasági Kutató Intézet

<https://www.aki.gov.hu>

Piaci Árinformációs Rendszer (PÁIR)

<https://pair.aki.gov.hu>

Agrárstatisztikai Információs Rendszer (ASIR)

<https://asir.aki.gov.hu>

### Tartalomjegyzék

Gabona és olajnövény .....	4
Hús .....	6
Tej.....	7
Zöldség és Gyümölcs.....	8
Külkereskedelem.....	10
Inputok .....	12
Növényvédő szer.....	13

Minden jog fenntartva. A kiadvány bármely részének sokszorosítása, adatainak bármilyen formában (nyomtatott vagy elektronikus) történő tárolása vagy továbbítása, illetőleg bármilyen elven működő adatbázis kezelő segítségével történő felhasználása csak a kiadó előzetes írásbeli engedélyével történhet.



Nemzeti Fejlesztési Ügynökség

[www.ujszechenyiterv.gov.hu](http://www.ujszechenyiterv.gov.hu)

06 40 638 638



A projekt az Európai Unió támogatásával, az Európai Regionális Fejlesztési Alap társfinanszírozásával valósul meg.

Az AKI, a NAK és az ENSZ FAO 2017 közös konferenciát szervez  
exkluzív külföldi előadók részvételével

**„A RÖVID TÁVÚ AGRÁRPIACI KILÁTÁSOK  
KÖRNYEZETI FENNTARTHATÓSÁGI VETÜLETE”**

címmel.

**Helyszín: Budapesti Kongresszusi Központ (Novotel Budapest)**

**Időpont: 2017. május 9.**

A rendezvény nyelve angol, magyar nyelvre szinkrontolmácsolás biztosított.

A részvétel ingyenes, de előzetes regisztrációhoz kötött.

Bővebb információért kattintson a szövegre vagy látogassa meg a **[www.aki.gov.hu](http://www.aki.gov.hu)** honlapot.

Megjelentek a világ 2017/2018. gazdasági évi **búza**-terméséről szóló első előrejelzések. A termelés az Európai Unióban nőhet, ellenben a fekete-tengeri térségben és az USA-ban csökkenhet. A kora tavaszi időjárás Európa-szerte kedvezett a növény fejlődésének, a helyenként jelentkező csapadékhiány ellenére. A korai előrejelzések szerint durumbúzával együtt 150 millió tonna lehet az idei uniós búzatermés. Magyarországon a Földművelésügyi Minisztérium (*FM*) adatai szerint a búzavetések 83 százaléka volt jó/közepes állapotban 2017. április 5-én (2016. április 1-jén 86 százalék). A búza legközelebbi lejáratra szóló jegyzése 155 dollár (USD)/tonna környékén stabilizálódott április első felében a chicagói árutőzsdén (*CME/CBOT*). A párizsi árutőzsdén (*Euronext/MATIF*) 162-166 euró/tonna között ingadozott ezalatt. A Budapesti Értéktőzsde (*BÉT*) árupiaci szekciójában a malmi búza májusi tőzsdei elszámolóára továbbra is 46-47 ezer forint/tonna között stagnált. A fizikai piacon az étkezési búza áfa és szállítási költség nélküli termelői ára átlagosan 44-45 ezer forint/tonna, a takarmánybúzáé 43-44 ezer forint/tonna körül mozgott márciusban az *AKI PÁIR* adatai szerint.

Kezdetét vette a **kukorica** vetése az északi féltekén. Az USA-ban 4 százalékkal 36,4 millió hektárra csökkenhet a növény termőterülete. Az Európai Unióban a 2016. évihez hasonló, 8,7 millió hektáron vethetnek a gazdák kukoricát. Magyarországon az *FM* 1,03 millió hektár termőterületet jelzett április elején. A chicagói árutőzsdén 140-145 dollár/tonna között hullámozott a kukorica legközelebbi lejáratra szóló jegyzése április első felében. A párizsi árutőzsdén a termény legközelebbi lejáratra vonatkozó jegyzése nem mozdult a 170 euró/tonna körüli szintre ezalatt. Magyarországon, a *BÉT*-en 43 ezer forint/tonnáért jegyezték a terményt. Az *AKI PÁIR* adatai szerint átlagosan 41-42 ezer forint/tonna termelői áron cserélt gazdát a takarmánykukori-

ca márciusban, az egy évvel korábbinál 1 százalékkal alacsonyabb áron.

A déli féltekén még javában zajlik a 2016/2017. gazdasági évi termést adó **szójabab** betakarítása, és igen ígéretesek a kilátások. Braziliában 108,5 millió tonna (+14 százalék), Argentínában 56 millió tonna (+1 százalék) lehet a teljes termés. Így az *Oil World* márciusi előrejelzése szerint akár a 345 millió tonnát is elérheti a világ szójababtermelése, ez 10 százalékkal múlna felül az egy évvel korábbit. Ezzel egy időben az északi féltekén már elkezdődött az idei vetési kampány. Az USA-ban 36,2 millió hektáron, a 2016. évinél 7 százalékkal nagyobb területen kerülhet vetőmag a földbe az idén. Az Európai Unióban 12 százalékkal 931 ezer hektárra nőhet a növény termőterülete. Magyarországon az *FM* április eleji adatai szerint 66 ezer hektáron vethetnek a gazdák szójababot, a 2016. évinél 5 százalékkal nagyobb területen.

A párizsi árutőzsdén a **repcemag** legközelebbi lejáratra szóló jegyzése 400 euró/tonnáig ereszkedett és ott stabilizálódott 2017. március végén – április elején. A csökkenés mögött az EU-ba érkező import mellett a kanadai canola és a szójabab jegyzésének mérséklődése, valamint a malajziai és az indonéziai pálmaolaj árának várható gyengülése húzódik. Magyarországon a *BÉT* árupiaci szekciójában 105 ezer forint/tonnáig csökkent az olajmag 2017. augusztusi jegyzése. A fizikai piacon a repcemag termelői ára 117 ezer forint/tonna körül mozgott márciusban, 5 százalékkal meghaladva az egy évvel korábbit.

A **napraforgómag** májusi jegyzése 102 ezer forint/tonnáig ereszkedett Magyarországon, a *BÉT* árupiaci szekciójában április első felében. Az *AKI PÁIR* adatai szerint az egy évvel korábbinál 10 százalékkal olcsóbban, átlagosan 106-107 ezer forint/tonnáért cserélt gazdát az olajmag márciusban.

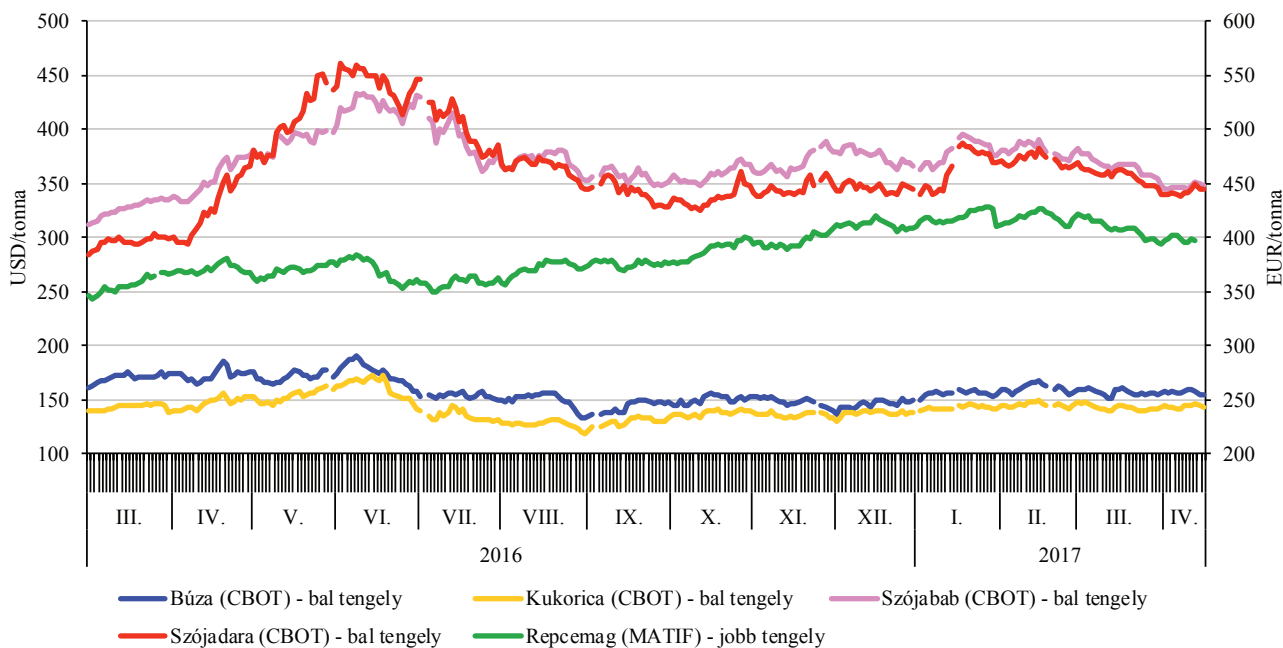
A részletekért kattintson **IDE**.

## A gabonafélék és az olajnövények termelői ára Magyarországon

Megnevezés	2016. március	2017. február	2017. március	HUF/tonna	
				2017. március/ 2016. március (százalék)	2017. március/ 2017. február (százalék)
Étkezési búza	46 168	44 051	44 614	96,6	101,3
Takarmánybúza	43 050	43 484	43 768	101,7	100,7
Takarmánykukorica	42 304	40 951	41 935	99,1	102,4
Napraforgómag	118 539	105 838	106 731	90,0	100,8
Repcemag	112 082	122 511	117 616	104,9	96,0

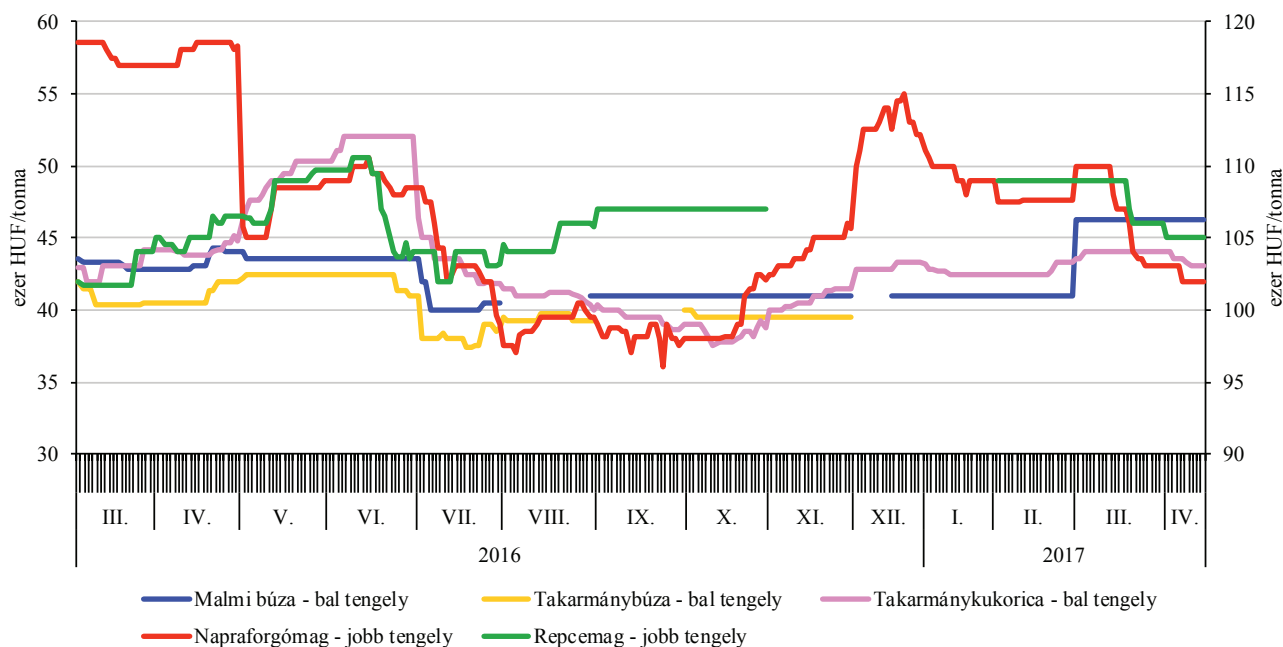
Forrás: AKI PÁIR

## A főbb termények legközelebbi határidőre szóló jegyzései a chicagói és a párizsi árutőzsdén (2016–2017)



Forrás: CME Group, Euronext

## A főbb termények legközelebbi határidőre szóló jegyzései a Budapesti Értéktőzsdén (2016–2017)



Forrás: BÉT

Az Európai Unióban az „E” kereskedelmi osztályba tartozó sertés vágóhídi belépési ára 1,57 euró/kilogramm hasított hideg súly volt 2017 márciusában, ami 23 százalékos emelkedést jelentett az egy évvel korábbi átlagárhoz viszonyítva.

A lipcei árutözsde a sertés áprilisi, májusi és júniusi határidőre szóló jegyzései emelkedtek 2017 15. hetének végén az egy héttel korábbihoz képest.

A németországi szerződéses ár és a *Tönnies* felvásárlási ára 1,73 euró/kilogramm hasított súly volt 2017 15. hetében, a *West Fleisch* 1,71, a *Vion* 1,76, a *Danish Crown* és a *Tican* pedig 1,48 euró/kilogramm hasított súly áron vásárolta a sertéseket. Az uniós sertéspiac szempontjából meghatározó vállalatok és vágóhidak átlagosan 33 százalékkal növelték áraikat 2017 15. hetében az előző év azonos hetének átlagárhoz képest. Németországban ugyanazon az áron vásárolják fel a sertéseket 2017 16. hetében, mint egy héttel korábban.

Az Európai Bizottság adatai szerint az Európai Unió 24 százalékkal több sertéshúst (344 ezer tonna) értékesített a nemzetközi piacon 2017 januárjában, mint egy évvel korábban. A közösség sertéshúsimportja (2,8 ezer tonna) 4 százalékkal bővült a vizsgált időszakban.

A *KSH* adatai szerint Magyarország élősértés-kivitele 40 százalékkal nőtt, míg az élősértés-behozatala 27 százalékkal csökkent 2017 januárjában az egy évvel korábbihoz képest. A nemzetközi piacon értékesített sertéshús mennyisége 26 százalékkal, a sertéshúsimport 3 százalékkal bővült a megfigyelt időszakban.

Az *AKI PÁIR* adatai szerint a vágósertés termelői ára 486 forint/kilogramm hasított meleg súly volt 2017 márciusában, 27 százalékkal emelkedett egy év alatt.

A részletekért kattintson **IDE**.

Az Európai Bizottság adatai szerint az **egész csirke** uniós átlagára 177,65 euró/100 kilogramm volt 2017 márciusában, ez 1 százalékos csökkenést jelent az előző év azonos időszakához képest.

Az Európai Bizottság adatai szerint az Európai Unió baromfihúsexportja 2,2 százalékkal 118 ezer tonnára

nőtt 2017 januárjában az előző év azonos hónapjához képest. A baromfihúsimport 5,1 százalékkal 76 ezer tonnára csökkent ugyanekkor.

A *KSH* adatai szerint Magyarország baromfihúsimportja 19 százalékkal nőtt, míg baromfihúsexportja 13 százalékkal csökkent 2017 első hónapjában 2016 hasonló időszakához viszonyítva.

Az *AKI PÁIR* adatai szerint Magyarországon a vágócsirke termelői ára 246 forint/kilogramm volt 2017 márciusában, ami 2 százalékos csökkenést jelentett az előző év azonos hónapjának átlagárhoz viszonyítva.

A részletekért kattintson **IDE**.

Az Európai Bizottság adatai szerint a közösségben az **étkezési tojás** átlagára 126,82 euró/100 kilogramm volt 2017 márciusában, 4,5 százalékkal emelkedett egy év alatt.

Magyarországon az étkezési tojás (M+L) csomagolóhelyi értékesítési ára 25,8 forint/darab volt 2017 márciusában, 23 százalékkal emelkedett a 2016. márciusi átlagárhoz viszonyítva.

Az EU-ban a **fiatal bika** „R3” kereskedelmi osztály vágóhídi belépési ára 3,74 euró/kilogramm hasított hideg súly volt 2017 márciusában, nem változott számottevően az egy évvel korábbihoz viszonyítva. A tehén „O3” 1,8 százalékkal nőtt, míg az üsző „R3” ára nem módosult jelentősen a megfigyelt időszakban.

A *KSH* adatai szerint Magyarország élőmarha-exportja 10 százalékkal emelkedett, míg élőmarha-importja 60 százalékkal csökkent 2017 januárjában a 2016. januárhoz képest. A marhahúskivitel mennyisége 1 százalékkal, értéke pedig 3 százalékkal nőtt. A marhahúsimport 23 százalékkal bővült a megfigyelt időszakban.

Az *AKI PÁIR* adatai szerint a fiatal bika termelői ára 778 forint/kilogramm hasított meleg súly volt 2017 márciusában, 3 százalékkal nőtt az előző év hasonló hónapjának átlagárhoz viszonyítva. A vágótehén ára 3 százalékkal, a vágóüszőé 17 százalékkal emelkedett ugyanebben az összehasonlításban.

## A vágóállatok termelői ára Magyarországon

Megnevezés	Mértékegység	2016. március	2017. február	2017. március	2017. március/ 2016. március (százalék)	2017. március/ 2017. február (százalék)
Vágósertés	HUF/kg hasított súly	384	480	486	126,6	101,4
Vágómarha	HUF/kg hasított súly	566	555	579	102,3	104,2
Vágócsirke	HUF/kg élősúly	251	245	246	98,1	100,4
Vágópulyka	HUF/kg élősúly	390	381	378	96,8	99,1
Vágóbárány	HUF/kg élősúly	876	708	750	85,7	105,9

Forrás: AKI PÁIR

Az AKI PÁIR adatai szerint Magyarországon a **nyerstej** országos termelői átlagára 91,57 forint/kilogramm volt 2017 márciusában. A zsírtartalom 0,08 százalékpontos, a fehérjetartalom 0,04 százalékpontos csökkenése és az alapár 1 százalékos növekedése miatt a nyerstej átlagára stagnált márciusban a februárhoz képest, és 24 százalékkal haladta meg az előző év azonos hónapjának átlagárát. A nyerstej felvásárlása a 2016. márciusnál 3 százalékkal, az előző havinál 14 százalékkal volt több.

A nyerstej azonnali (spot) piaci ára Olaszországban a 2016. 47. – 2017. 15. hét között 23 százalékkal 34 euró/100 kilogrammra csökkent. Magyarországon a nyerstej kiviteli ára a belpiaci árnál 4 százalékkal magasabb, 95,30 forint/kilogramm volt 2017 márciusában, egy hónap alatt 2 százalékkal csökkent, az előző év márciusit viszont 56 százalékkal haladta meg. Az *AKI PÁIR* adatai szerint a nyerstej kiszállítása 13 százalékkal csökkent márciusban az előző év azonos hónapjához viszonyítva, ezen belül a termelők és a kereskedők 1 százalékkal, a feldolgozók 32 százalékkal kevesebb nyerstejet exportáltak. A termelők és a kereskedők nyerstejkivitele kétszerese volt a feldolgozókénak a vizsgált hónapban.

Az Európai Bizottság adatai szerint vajból továbbra sem érkezett intervenciós felajánlás. A vaj magántárolási készlete 2017. február végén 8350 tonna, a sovány tejpöré 68820 tonna, a sajté 12644 tonna, a sovány tejpöré intervenciós készlete 350159 tonna volt. A Bizottságnak a 2016. október – 2017. február közötti időszakban sovány tejpöréből intervenciós, vajból magántárolási felvásárlása nem volt. Az Európai Bizottság a sovány tejpöré magántárolását február végén lezárta, míg az intervenciós felvásárlást 2017. szeptember 30-áig nyitva tartja. A Bizottság folyamatosan figyeli a piacot és amennyiben szükséges, újranyithatja a magántárolás lehetőségét.

Az Európai Bizottság márciusi előrevetítése szerint az unió tejfelvásárlása 2017-ben 0,6 százalékkal lehet több a 2016. évinél. Az első negyedévben a tejfelvásárlás várhatóan még elmarad az előző évi magasabb szinttől, mivel 2016-ban szökőév volt. A közösség tejfelvásárlása tavasszal már közeledhet az egy évvel korábbihoz és ha a nyerstej ára magas szinten marad, akkor a tejfelvásárlás jelentősebb növekedésére lehet számítani 2017 második felében. Ezt a változást a tejhozam 2 százalékos növekedése okozhatja. Az EU tejfelvásárlása a kereslet élénkülése miatt tovább bővíthet 2018-ban.

Az EU sajttermelése 2017-ben és 2018-ban egyaránt 2 százalékkal, sajtexportja 2017-ben 3 százalékkal emelkedhet. Amennyiben Oroszország importtilalma eltörlésre kerülne, akkor az EU sajtexportja 2018-ban akár 75 ezer tonnával lehetne több. A sajt kivitele várhatóan nem éri az importtilalom bevezetése előtti mennyiséget, mivel Oroszország új beszállítókat talált, továbbá a tejfehérjéből és a növényi zsírból előállított analóg sajtok előállítására nőtt. Amennyiben az importtilalom nem szűnne meg, az unió más országokba irányuló sajtexportja 25 ezer tonnával is emelkedhetne.

Az unióban a vaj iránt fokozódó kereslet egy részét a készletek értékesítésével fedezik, ezért a vaj termelése a korábbi években tapasztalt növekedési ütemnél kisebb mértékben, 1,2 százalékkal bővíthet az idén az egy évvel korábbihoz képest. Az EU vajexportjának bővülése a tavalyi 23 százalékról várhatóan 10 százalékra mérséklődik az idén.

Az EU-ban magas a sovány tejpöré intervenciós és magántárolási készlete, ezért a piac egyensúlyát a jelentős export és az alacsonyabb termelés teremthetné meg. A következő években a teljes tejpöré termelésének kismértékű növekedését inkább a belpiaci fogyasztás élénkülése, semmint az export növekedése teheti lehetővé.

A részletekért kattintson **IDE**.

### A nyerstej termelői átlagára, a nyerstej kiviteli ára Magyarországon, valamint a nyerstej azonnali ára Olaszországban

Megnevezés	2016. március	2017. február	2017. március	HUF/kg	
				2017. március/ 2016. március (százalék)	2017. március/ 2017. február (százalék)
Nyerstej termelői átlagára Magyarországon	73,86	91,92	91,57	123,98	99,62
Nyerstej kiviteli ára Magyarországon	61,01	97,16	95,30	156,20	98,09
Azonnali (spot) piaci ár Verona	82,47	117,23	112,86	136,85	96,27
Azonnali (spot) piaci ár Lodi	77,03	114,92	109,95	142,74	95,68

Megjegyzés: Átszámítva az MNB hivatalos középárfolyamán.  
Forrás: AKI PÁIR, CCIAA di Verona, CCIAA di Lodi

A **Budapesti Nagyban Piac** kínálatában a 15. héten szerepelt már 460 forint/kilogramm áron a primőr, belföldi fejes káposzta. A betárolt terméket 105 forint/kilogramm, a tárolt vöröskáposztát 245 forint/kilogramm leggyakoribb áron lehetett megvásárolni.

A kelkáposztából a 15. héten idei betakarítású termék szerepelt a választékban, 400 forint/kilogramm termelői áron. Az olaszországi betárolt termék 310 forint/kilogramm ára 8 százalékkal volt magasabb a vizsgált héten az előző év azonos hetének átlagárához képest.

A belpiaci, primőr, gömb és fürtös típusú paradicsom egyaránt kétféle méretben volt jelen a felhozatalban. A termelői ár a gömb típus esetében átlagosan 34, a fürtösnél közel 50 százalékkal múlta felül a 2016 15. hetében jellemzőt. Már hazai koktélpáradicsom is szerepelt a kínálatban 1550 forint/kilogramm átlagáron.

A belpiaci kigyóuborka ára 320, a 6–9 centiméter mérettartományú fürtös/berakó uborkáé 775, a 9–14 centiméteresé 600 forint volt kilogrammonként.

Megjelent a belföldi zöldségfélék kínálatában a magyarországi spárga. A fehér típust 1000 forint/kilogramm, a zöldet 1100 forint/kilogramm leggyakoribb áron kínálták. A bécsi nagyban piacon a jelentős európai spárgatermesztő országok mellett a magyarországi spárga 3-7 euró/kilogramm közötti nettó áron szerepelt a felhozatalban.

A hazai termesztésű szamóca termelői ára a 15. héten az egy évvel korábbinál 29 százalékkal volt magasabb (2700 forint/kilogramm). A görögországi termék ára 690 forint/kilogramm volt ugyanekkor. A bécsi nagyban piacon a Magyarországról beszállított szamócat 7-8 euró/kilogramm közötti nettó áron értékesítették a megfigyelt héten.

Magyarországon a **spenót** egy főre jutó fogyasztása néhány dekagramm, ami elsősorban egy-két tavaszi és őszi hónapra korlátozódik. A nyers fogyasztás mellett

gyorsfagyasztott és konzervkészítményeknek is feldolgozzák. A *KSH* adatai szerint a spenót termőterülete 400 hektár, termése 7,3 tonna körül alakul. Megjegyezzük, hogy a sóska termőterülete ennél lényegesen kisebb, 17 hektárt tesz ki, a betakarított mennyiség pedig nem éri el a 0,5 tonnát.

A friss spenót behozatala 47 százalékkal (147 tonnára) nőtt 2016-ban az előző évihez képest. A legnagyobb beszállító Olaszország volt, ahonnan 69,2 tonna érkezett. A kivitel (elsősorban Románia felé) 1,9 tonnáról 7 tonnára ugrott ugyanekkor. A friss spenót magyarországi importjának értéke 18 százalékkal 68,2 millió forintra, míg az export értéke 200 százalékkal 1,35 millió forintra emelkedett 2016-ban. A friss spenót külkereskedelmének hiánya romlott az egy évvel korábbihoz képest, 66,8 millió forint volt. Ez év első hónapjában 17,1 tonnáról 1,4 tonnára csökkent a behozatal 2016 januárjához képest.

A fagyasztott spenót behozatala 8 százalékkal (1,7 ezer tonnára) csökkent 2016-ban az egy évvel korábbihoz képest. A legnagyobb beszállítók Szlovákia (539 tonna), Belgium (494 tonna), valamint Ausztria (283 tonna) voltak. A kivitel 11 százalékkal 654 ezer tonnára csökkent, a főbb célpiacok Románia, Csehország és Lengyelország voltak. A fagyasztott spenót importjának értéke 12 százalékkal 292,7 millió forintra, az exportból származó bevétel pedig 9 százalékkal 130,5 millió forintra emelkedett tavaly 2015-höz viszonyítva. Ennek köszönhetően a fagyasztott spenót külkereskedelmi passzívuma 162 millió forintra javult. A fagyasztott spenót importja 20 százalékkal 99,4 tonnára csökkent 2017 januárjában az előző év azonos hónapjához képest.

A Budapesti Nagyban Piacon a spenót termelői ára 12 százalékkal magasabb (512 forint/kilogramm) volt 2017 1–15. hetében 2016 azonos időszakához viszonyítva.

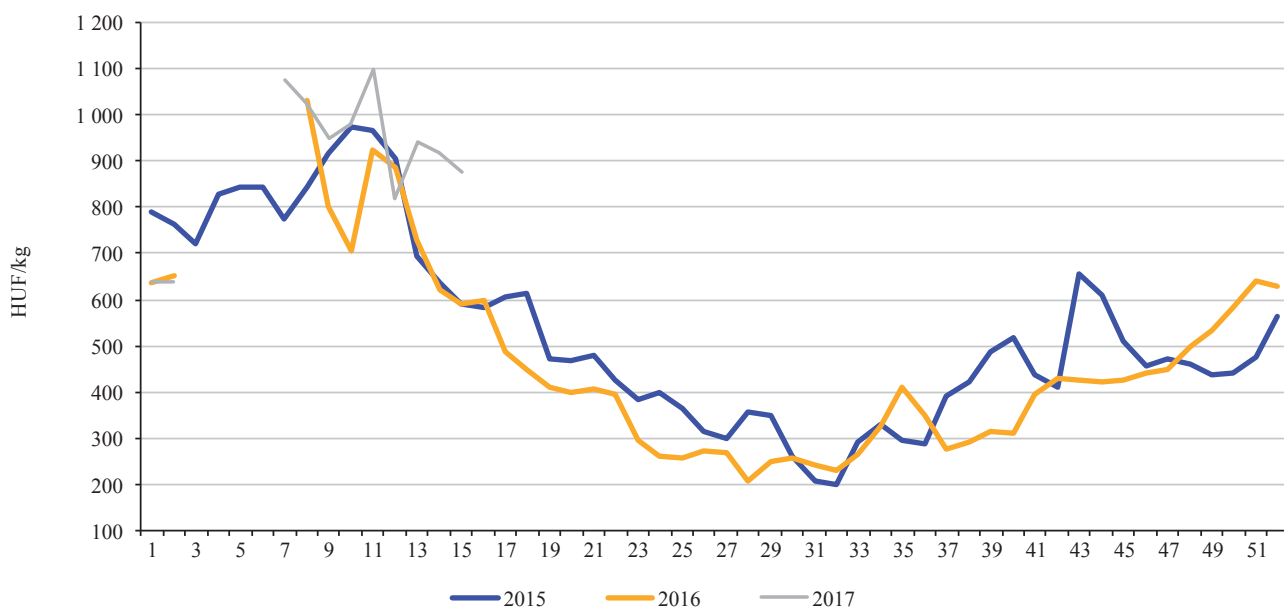
## Néhány belföldi zöldségféle és gyümölcs leggyakoribb bruttó termelői ára a Budapesti Nagyban Piacon

Megnevezés	2016. 1-15. hét	2017. 1-15. hét	HUF/kg
			2017. 1-15. hét/ 2016. 1-15. hét (százalék)
Burgonya	121	126	104,1
Vöröshagyma	119	75	63,0
Fejes káposzta	117	84	71,7
Sárgarépa	134	107	79,8
Petrezselyemgyökér	444	396	89,1
Alma	194	190	97,9

Forrás: AKI PÁIR

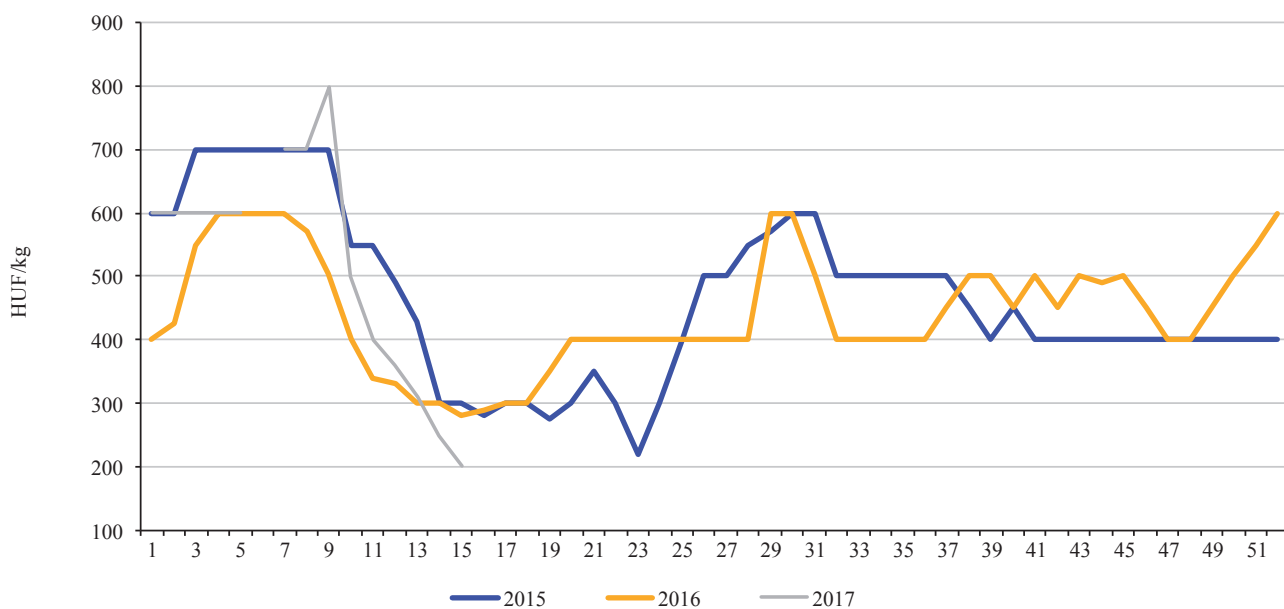


### A belföldi primőr, fűrtös típusú paradicsom leggyakoribb bruttó termelői ára a Budapesti Nagybani Piacon (2015–2017)



Forrás: AKI PÁIR

### A belföldi spenót leggyakoribb bruttó termelői ára a Budapesti Nagybani Piacon (2015–2017)



Forrás: AKI PÁIR

A mezőgazdasági és élelmiszer-ipari termékek kivitele 649 millió eurót, behozatala 404 millió eurót tett ki 2017 januárjában. Az agrár-külkereskedelmi forgalom 245 millió euró aktívumot eredményezett. A kivitel értéke 10,0 százalékkal, a behozatalé 5,5 százalékkal emelkedett, az egyenleg 18,4 százalékkal, 38 millió euróval múlta felül az egy évvel korábbit.

A búza kivitelének értéke 37,7 százalékkal több, 38 millió euró volt 2017 januárban az egy évvel korábbi időszakhoz viszonyítva. Ugyanakkor az import értéke 12,4 százalékkal 2,6 millió euróra csökkent a vizsgált időszakban. A kukorica kivitel értéke 7,3 százalékos növekedést ért el és ezzel párhuzamosan a behozatal értéke is 23,9 százalékkal nőtt.

Az élő sertés importvolumene 27 százalékkal 3,8 ezer tonnára, értéke 8,4 százalékkal 6,8 millió euróra esett 2017. januárban az előző év ugyanezen időszakához képest. Az élő sertés export mennyisége 1,8 ezer tonnát tett ki, 40 százalékkal többet az előző év hasonló

időszakához képest. Az export értéke közel 80 százalékkal emelkedett a vizsgált időszakban.

A húsfélék tekintetében a sertéshús exportárbevétele majdnem 49,5 százalékkal 29,8 millió euróra nőtt, a baromfihúsé 26,4 százalékkal 25,7 millió euróra csökkent 2017 első hónapjában. Az import értéke viszont mind a két húsféle tekintetében nőtt.

A napraforgómag-olaj behozatal értéke 25,6 százalékkal 40 millió euróra emelkedett, mennyisége elérte az 50 ezer tonnát. A behozatal értéke 33,0 százalékkal 1,6 millió euróra csökkent. Az import mennyisége is közel 40 százalékkal 1,9 ezer tonnára esett 2017 első hónapjában.

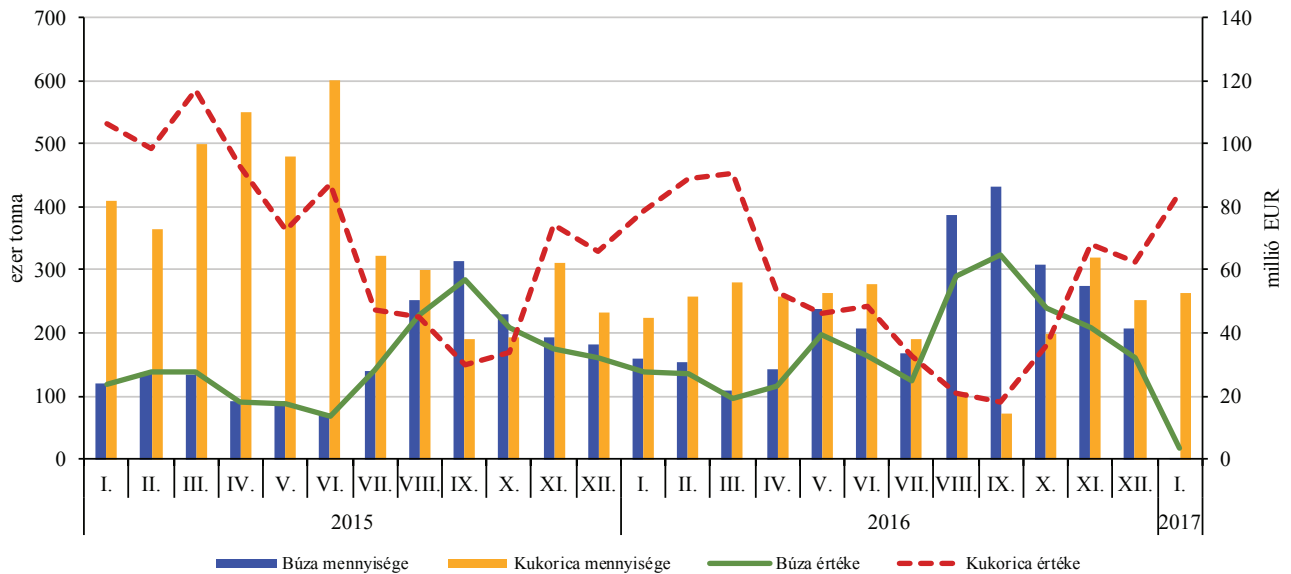
A legnagyobb exportárbevétel IV. áruosztály érte el 2017 januárban. Az áruosztály exportárbevételének majdnem 20 százalékát az állati takarmányok adták 49 millió euró értékben és 64 ezer tonna mennyiségben. A behozatalban sem történt jelentős változás a vizsgált időszakban, 16 millió euróért 17,9 ezer tonna állati takarmányt szállítottak Magyarországra.

## Az élelmiszer-gazdaság külkereskedelmének alakulása

Megnevezés	Export			Import		
	2016. január (millió EUR)	2017. január (millió EUR)	Változás (százalék)	2016. január (millió EUR)	2017. január (millió EUR)	Változás (százalék)
I. áruosztály: Élő állatok, állati termékek	114	130	113,5	77	89	115,8
ebből: élő sertés	2	3	179,7	7	7	91,6
sertéshús	20	30	149,5	20	24	121,1
baromfihús	35	26	73,6	4	5	134,7
tej	10	13	128,2	4	4	100,2
II. áruosztály: Növényi termékek	188	205	109,0	104	103	99,6
ebből: búza	28	38	137,7	3	3	87,6
kukorica	79	84	107,3	11	14	123,9
repce	7	8	117,6	1	1	123,2
napraforgó	26	22	84,8	12	7	57,6
III. áruosztály: Állati és növényi zsír és olaj; ezek bontási terméke; elkészített ételzsír; állati és növényi eredetű viasz	38	47	123,7	18	20	113,0
ebből: napraforgó olaj	32	40	125,6	2	2	67,0
margarin	1	0	57,0	4	4	100,3
IV. áruosztály: Élelmiszer-készítmények; italok, alkoholtartalmú folyadékok és ecet; dohány és elkészített dohánypótlók	250	267	107,1	185	192	103,8
ebből: nád- és répacukor	3	1	40,3	7	5	69,9
csokoládé	15	12	77,5	19	20	107,1
állati takarmánykészítmény	48	49	102,4	15	16	107,1
Összesen	590	649	110,0	383	404	105,5

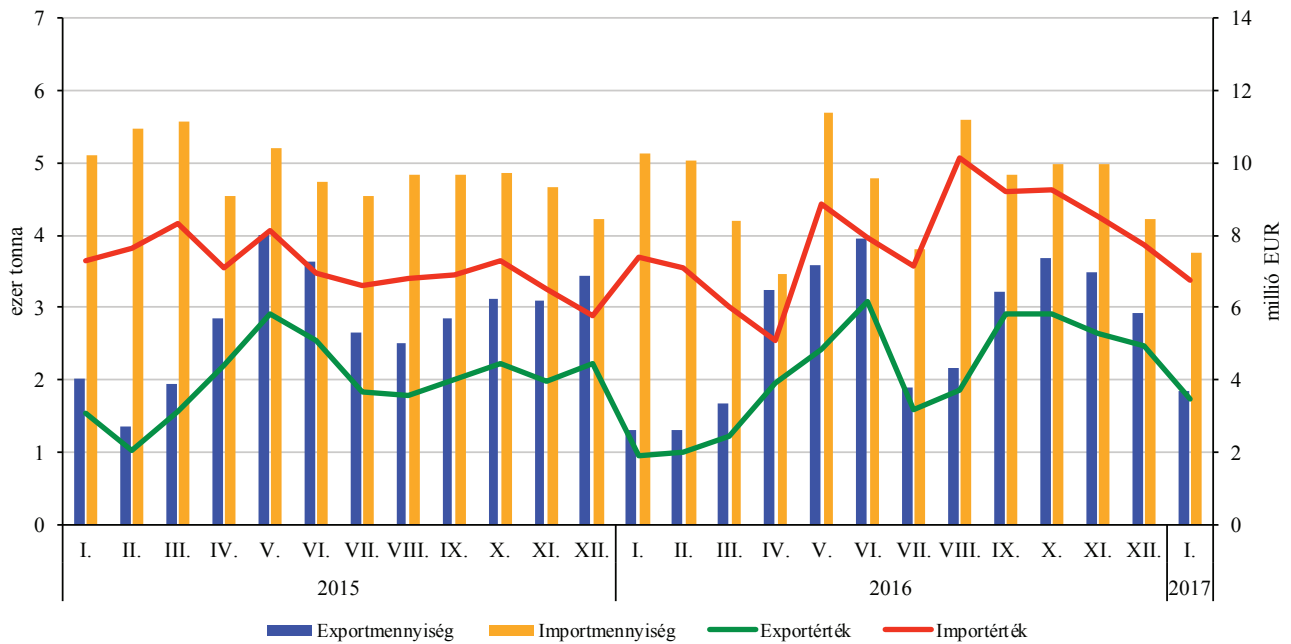
Forrás: KSH-adatok alapján az AKI Agrárstatisztikai Információs Osztályán készült összeállítás

## A búza és a kukorica exportjának havi alakulása (2015–2017)



Forrás: KSH-adatok alapján az AKI Agrárstatisztikai Információs Osztályán készült összeállítás

## Az élő sertés külkereskedelmi forgalmának havi alakulása (2015–2017)



Forrás: KSH-adatok alapján az AKI Agrárstatisztikai Információs Osztályán készült összeállítás

Március második felében a kedvező időjárásnak köszönhetően tovább fokozódott a műtrágyafélék és talajfertőtlenítő szerek iránt a kereslet. A tavaszi vetésű növények alá a magágyakat előkészítették a gazdák. A hónap végén elkezdték a napraforgó, illetve a kukorica vetését már egy-két régióban. Legnagyobb mennyiségben mészammon-salétromból (MAS) fogyott a tárgy hónapban. A kálium fontos szerepet játszik a nitrogén és a foszfor beépülésében, valamint elősegíti a terméshozadékot és annak eltarthatóságát. Az előbbieken alapján a kálium-klorid és az NPK iránt is megnőtt az igény márciusban. 2016 márciusában a kálium tartalmú műtrágyák értékesítési ára 3-4 százalékkal nőtt, a többi műtrágyáé 10-15 százalékkal is csökkent az előző hónaphoz képest. A növényvédő szerek közül a tavaszi vetésű kultúrákban (napraforgó, kukorica, cirok, szója) használt gyomirtó szerek iránt volt éle-

kebb a kereslet. Nagyobb cégeknél egyre jellemzőbb, hogy nem közvetlenül a felhasználás előtt veszik meg a növényvédő szert, hanem más termékkel együtt, amelyre így árkedvezményt kapnak. Az őszi kalászos gabonáknál is megjelentek a gombás fertőzések első jelei, ugyanis többszörösére nőtt az ilyen típusú szerek forgalma februárhoz képest. A felvásárolt rovarölő szerek adatai alapján nincs számottevő rovarkártétel a különböző kultúrákban. Az értékesítési árak a tavalyi év azonos időszakához, illetve az előző hónaphoz képest is vegyesen alakultak, egyes szereké növekedett, másoké pedig csökkent. A mintegy 140 mezőgép-forgalmazó és -gyártó eladásai alapján 2016-ban az előző évhez képest a gépforgalmat meghatározó erőgépeken belül a traktorpiac 18, a kombájnpiac 15 százalékkal csökkent, ugyanakkor a gépforgalmazás volumene egyes munkagépváltozatoknál jelentősen nőtt.

## Egyes mezőgazdasági inputok átlagárának alakulása

Megnevezés	2017. február	2017. március	2017. március/ 2017. február (százalék)	2017. március/ 2016. március (százalék)
<b>Műtrágyafélék (HUF/tonna)</b>				
Ammónium-nitrát (N34)	77 235	77 160	99,9	91,0
Mészammon-salétrom (MAS)	66 359	57 038	86,0	80,1
Szuperfoszfát (P18-20,5)	...	65 418	92,5	96,1
Kálium-klorid (K60)	90 044	92 876	103,1	91,5
MAP (NP 11:52)	136 161	130 283	95,7	91,3
NPK (15:15:15)	86 300	90 449	104,8	80,2
<b>Növényvédő szerek (HUF/kg, HUF/liter)</b>				
<b>Gombaölő szerek</b>				
Cherokee 5 liter	...	...	...	-
Pictor SC 1 liter	29 050	22 411	100,4	94,6
Tango Star 5 liter	...	6 414	99,5	-
Vitavax 2000 20 liter	...	2 191	104,0	-
<b>Rovarölő szerek</b>				
Biscaya 3 liter	15 151	14 762	97,4	104,3
Force 1,5 G 20 kg	2 004	1 985	99,1	99,4
Karate Zeon 5 CS 1 liter	12 631	13 108	103,8	-
Nurelle-D 50/500 EC 1 liter	...	6 604	...	-
<b>Gyomirtó szerek</b>				
Gardoprim Plus Gold 20 liter	3 354	3 337	99,5	-
Laudis 5 liter	7 873	7 088	90,0	102,4
Lumax SE 5 liter	...	3 682	...	-
Monsoon 5 liter	-	-	-	-
Pulsar 40 5 liter	9 477	10 544	111,3	88,2
Reglone Air 5 liter	-	...	...	...
Roundup Mega 20 liter	...	1 800	110,8	-
Wing-P 10 liter	3 045	2 804	92,1	-

Forrás: AKI ASIR

A növényvédő szerek felhasznált mennyisége 2016-ban nem változott 2015-höz képest, maradt 27,5 ezer tonnás a forgalom, értékben pedig mintegy 2 százalékos növekedés volt tapasztalható. A gombaölő szerek iránti kereslet 5, a rovarölő szereké pedig 12 százalékkal volt kisebb a tárgyévben, mint egy évvel korábban. A gyomirtó és az egyéb szerek értékesített volumene 2016-ban azonban 5,3, illetve 7 százalékkal növekedett a 2015. évi forgalomhoz képest. 2015. és 2016. évek téli időjárása jóval enyhébb és csapadékosabb volt, mint a 2016/2017. évi, amely az elmúlt 10 év leghidegebb telének tudható be. Az általunk megfigyelt növényvédő szerek közül 2016-ban a rovarölő kategóriában egyértelműen a talajlakó kártevők elleni szerek fogytak a legnagyobb arányban, amely az előző két év enyhe telének következménye. Könnyebben átteleltek a megszokottnál melegebb időjárás miatt a kártevők és kórokozók, nem pusztultak el olyan mértékben, mint az elvárható

lett volna. Az idei fagyos tél kedvezett a termelőknek abból a szempontból, hogy lényegesen kevesebb egyed élte túl a növénytermesztés szempontjából kártékony rovarok, kisméltosok és kórokozók közül. Várhatóan a következő szezonban az ilyen jellegű szerekből kevesebb kerül értékesítésre. 2016 nyara az átlagnak megfelelően meleg volt, viszonylag sok csapadékkal. A gyomirtó szerek közül a parlagfű elleni készítményeket használták fel a legnagyobb mennyiségben a gazdák, illetve a tavaszi vetésű növények esetében kellett jobban odafigyelniük a gyomirtásra. A kemikáliák 2016. évi nettó árbevétele 106 milliárd forint volt, ami 2 százalékkal haladja meg a 2015. évi bevételt. A különböző hatásmechanizmusú szerek értékesítési árait vizsgálva megállapíthatjuk, hogy a gyomirtó szerek átlagára 7,5 százalékkal csökkent, a többi szerkategóriában 2-13 százalékos áremelkedés volt tapasztalható.

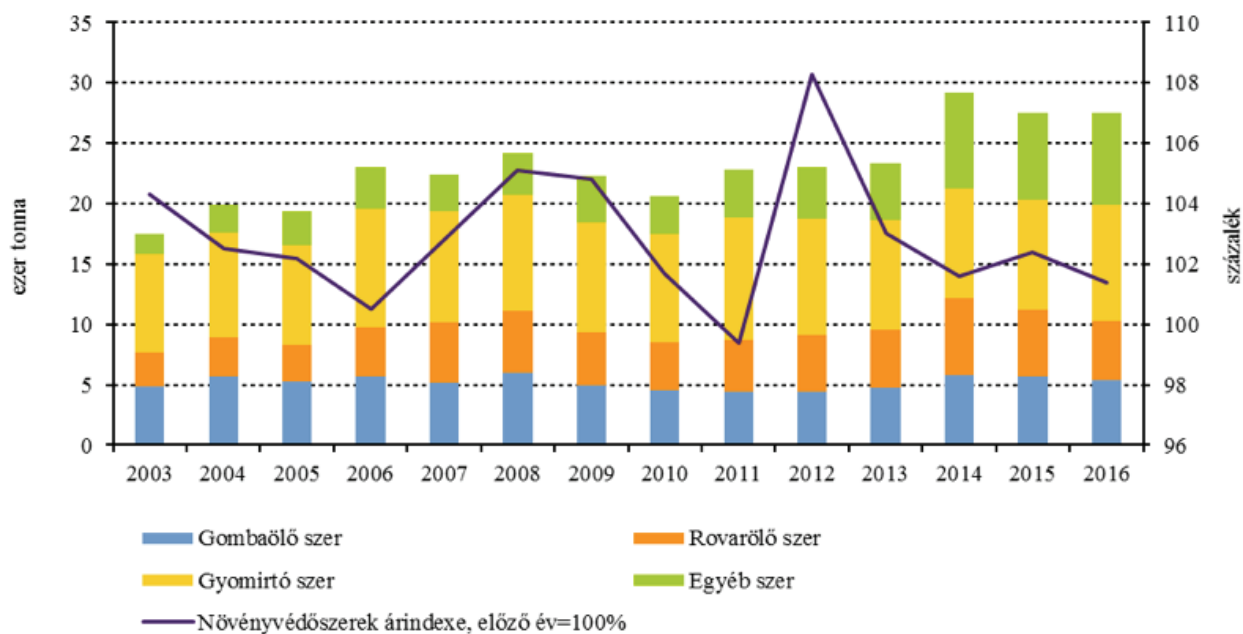
### Növényvédőszer-értékesítés szercsoportonkénti alakulása

Megnevezés	2015	2016	2016/2015 (százalék)
Értékesített növényvédő szer	27 528	27 541	100,0
Ebből: Gombaölő szer	5 699	5 418	95,1
Rovarölő szer	5 491	4 834	88,0
Gyomirtó szer	9 121	9 607	105,3
Egyéb szer	7 215	7 726	107,1

Forrás: AKI Agrárstatisztikai Információs Osztály

# NÖVÉNYVÉDŐ SZER

## A növényvédőszer-értékesítés alakulása Magyarországon (2003–2016)



Forrás: AKI Agrárstatisztikai Információs Osztály

