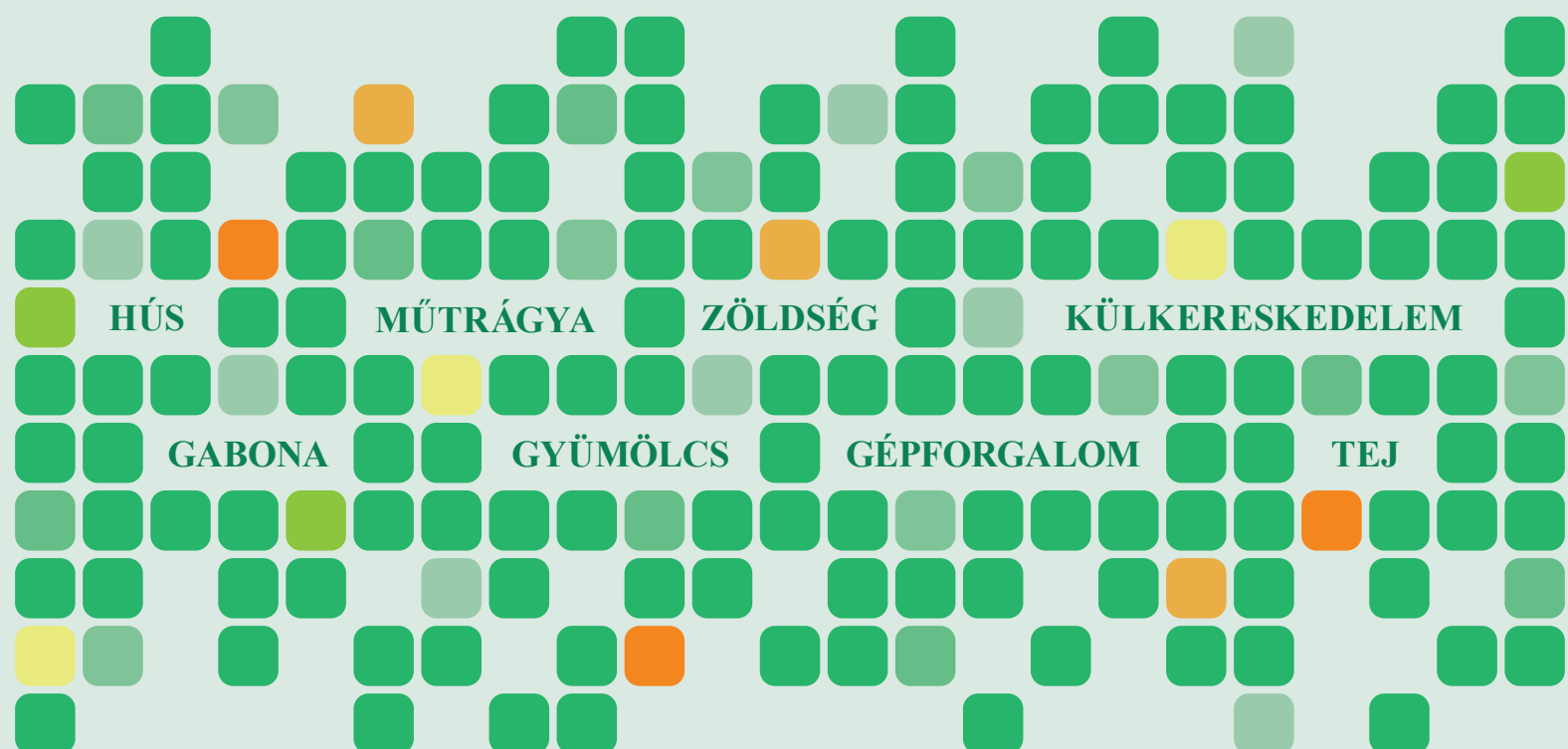


2017. FEBRUÁR

# AGRÁRPIACI INFORMÁCIÓK

Az Agrárgazdasági Kutató Intézet havonta megjelenő kiadványa



## Agrárpiaci Információk 2017. február

### Szerkesztette

Stummer Ildikó

Bábáné Demeter Edit

### Kiadó

Agrárgazdasági Kutató Intézet

H-1093 Budapest, Zsil utca 3-5.

Postacím: H-1463 Budapest, Pf.: 944.

Telefon: (+36 1) 476-6093

Fax: (+36 1) 217-8111

e-mail: [aki@aki.gov.hu](mailto:aki@aki.gov.hu)

### Internetes elérhetőségek

Agrárgazdasági Kutató Intézet

<https://www.aki.gov.hu>

Piaci Árinformációs Rendszer (PÁIR)

<https://pair.aki.gov.hu>

Agrárstatisztikai Információs Rendszer (ASIR)

<https://asir.aki.gov.hu>

## Tartalomjegyzék

Gabona és olajnövény .....	3
Hús .....	5
Tej.....	6
Zöldség és Gyümölcs.....	7
Külkereskedelem.....	9
Inputok .....	11
Vágás.....	12
Mezőgazdasági kibocsátás.....	14

Minden jog fenntartva. A kiadvány bármely részének sokszorosítása, adatainak bármilyen formában (nyomtatott vagy elektronikus) történő tárolása vagy továbbítása, illetőleg bármilyen elven működő adatbázis kezelő segítségével történő felhasználása csak a kiadó előzetes írásbeli engedélyével történhet.



Nemzeti Fejlesztési Ügynökség

[www.ujszecsenyiterv.gov.hu](http://www.ujszecsenyiterv.gov.hu)

06 40 638 638



A projekt az Európai Unió támogatásával, az Európai Regionális Fejlesztési Alap társfinanszírozásával valósul meg.

A **búza** legközelebbi lejáratra szóló jegyzése 165-170 dollár (USD)/tonna tartományba emelkedett a chicagói árutőzsdén (CME/CBOT) 2017. február első felében. Eközben a párizsi árutőzsdén (Euronext/MATIF) 170-175 euró/tonna között hullámzott a termés 2017. márciusi jegyzése. Magyarországon a Budapesti Értéktőzsde (BÉT) árupiaci szekciójában 2016. december 14. óta újra lehet kereskedni a malmi búzával, a 2017. márciusi jegyzés 41 ezer forint/tonna szinten stagnált azóta. A takarmánybúzára ellenben továbbra sem érkezett vételi vagy eladási ajánlat, így a kereskedése szünetel. Az AKI PÁIR adatai szerint a fizikai piacon az egy hónappal korábbihoz képest 5,5 százalékkal nőtt az étkezési búza áfa és szállítási költség nélküli termelői ára, és 43,1 ezer forint/tonnáért cserélt gazdát 2017. januárjában. A takarmánybúza januári termelői ára 1 százalékkal meghaladta a decemberit, 42 ezer forint/tonna volt. Az étkezési búza termelői ára 10 százalékkal, a takarmánybúzáé 12 százalékkal maradt el az egy évvel korábbtól.

A **takarmányárpa** termelői ára 6,5 százalékkal emelkedett 2016 decembere és 2017 januárja között. A 38,6 ezer forint/tonna ár ugyanakkor 12 százalékkal volt alacsonyabb a 2016. januárinál. A BÉT-en 2016. december 1. óta szünetel a termés jegyzése.

A chicagói árutőzsdén tonnánként 143-149 dollár között jegyezték a kukoricát a legközelebbi lejáratra vonatkozóan 2017. február első felében. A párizsi árutőzsdén a termés legközelebbi határidőre szóló jegyzése 170-174 euró/tonna körül alakult. A BÉT-en a ta-

karmánykukorica 2017. márciusi szállatási határidőre szóló jegyzése még 42,7 ezer forint/tonnáig ereszkedett 2017. február közepéig. Az AKI PÁIR adatai szerint a takarmánykukorica termelői ára a decemberinél 1 százalékkal volt magasabb 2017 januárjában, átlagosan 39,9 ezer forint/tonnáért értékesítették a gazdák, az egy évvel korábbinál 11 százalékkal alacsonyabb áron.

A **szójabab** legközelebbi határidőre szóló jegyzése 390 dollár/tonna közelébe emelkedett a chicagói árutőzsdén 2017. február közepén.

A **repcemag** legközelebbi lejáratra szóló jegyzése 425 euró/tonna felett hullámzott a franciaországi fővárosban 2017. február első két hetében. Magyarországon 2016. november 1. és 2017. február 1. között vételi és eladási ajánlat sem érkezett a terményre a BÉT árupiaci szekciójában, így a kereskedése szünetelt. A fizikai piacon az egy hónappal korábbinál 6 százalékkal, az egy évvel korábbinál 4,5 százalékkal drágábban értékesítették a termelők a repcemagot 2017 januárjában az AKI PÁIR adatai szerint: az olajmag átlagos termelői ára 124 ezer forint/tonna volt.

A **napraforgómag** jegyzése gyengült a BÉT-en 2017 februárjában. A 2017. márciusi szállítású olajmaggal 107,6 ezer forint/tonnáért kereskedhettek február közepén. A fizikai piacon 2 százalékkal 106,5 ezer forint/tonnára emelkedett a napraforgómag termelői ára 2017 januárjában a 2016. decemberihez viszonyítva. Ez az árszint 10 százalékkal múlta alul az előző év azonos időszakának átlagárát.

A részletekért kattintson **IDE**.

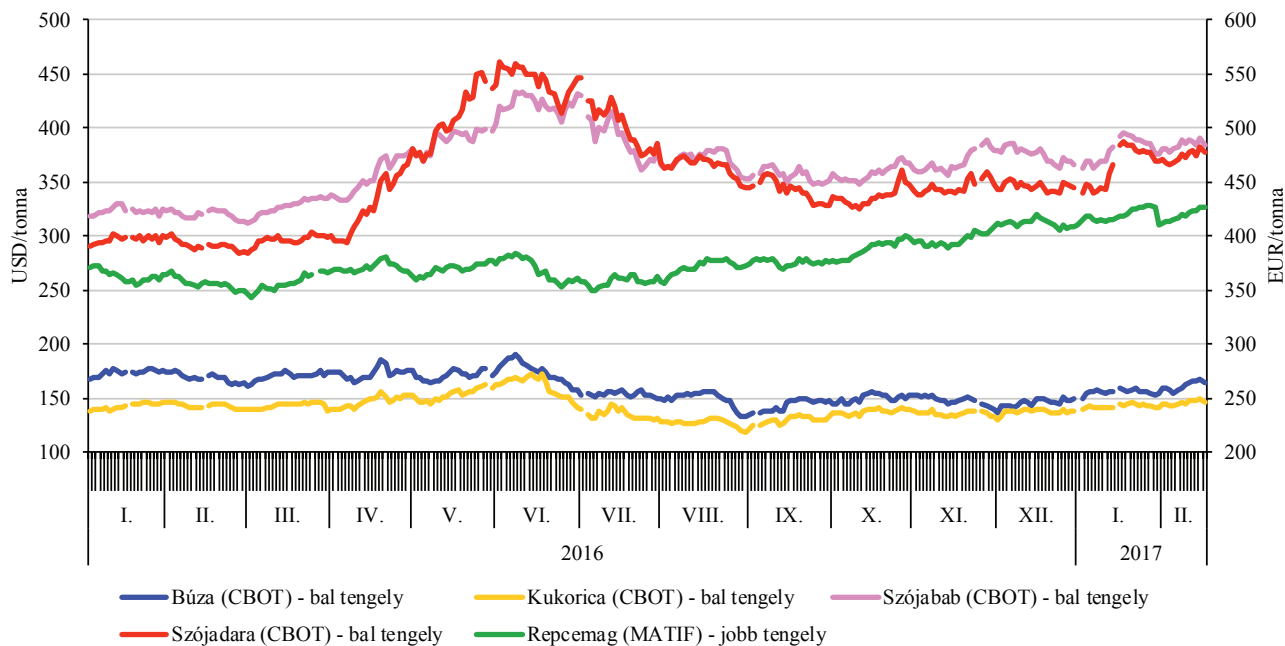
## A gabonafélék és az olajnövények termelői ára Magyarországon

Megnevezés	2016. január	2016. december	2017. január	HUF/tonna	
				2017. január/ 2016. január (százalék)	2017. január/ 2016. december (százalék)
Étkezési búza	47 965	40 834	43 061	89,8	105,5
Takarmánybúza	47 533	41 392	41 971	88,3	101,4
Takarmánykukorica	44 951	39 492	39 908	88,8	101,1
Napraforgómag	118 849	104 152	106 535	89,6	102,3
Repcemag	118 659	116 958	124 040	104,5	106,1

Forrás: AKI PÁIR

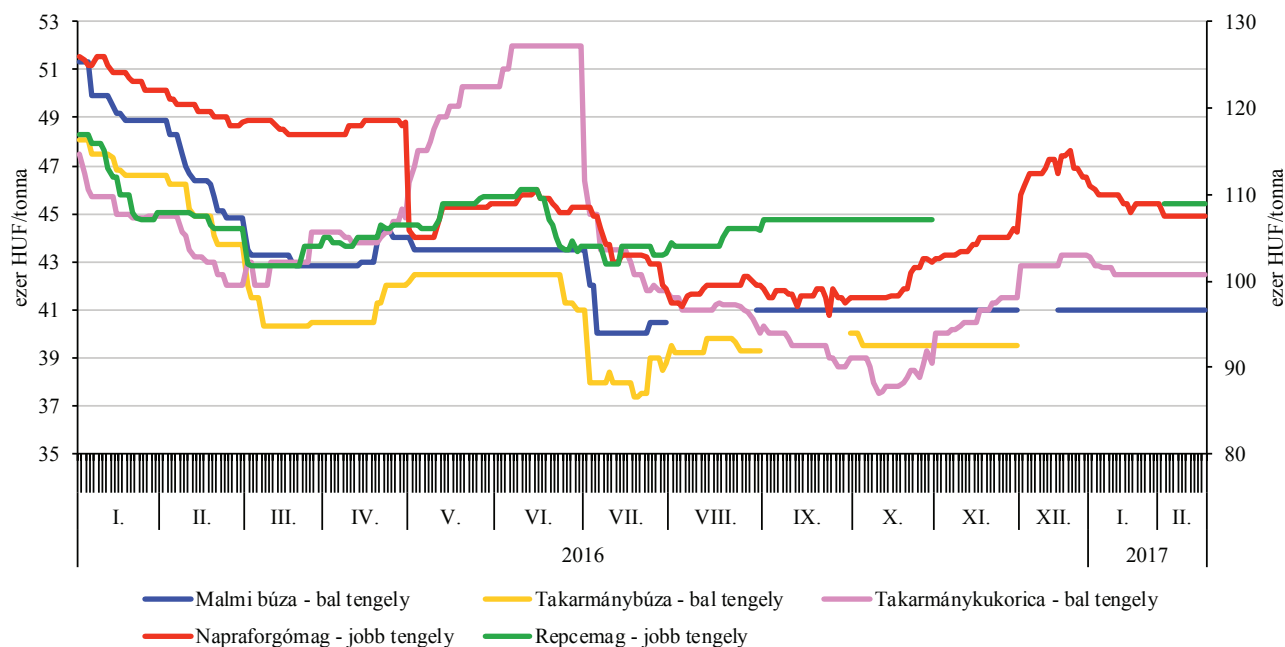
# GABONA ÉS OLAJNÖVÉNY

## A főbb termények legközelebbi határidőre szóló jegyzései a chicagói és a párizsi árutőzsdén (2016–2017)



Forrás: CME Group, Euronext

## A főbb termények legközelebbi határidőre szóló jegyzései a Budapesti Értéktőzsdén (2016–2017)



Forrás: BÉT

Az Európai Unióban az „E” kereskedelmi osztályba tartozó **sertés** vágóhídi belépési ára 1,52 euró/kilogramm hasított hideg súly volt 2017 januárjában, ami 19 százalékos emelkedést jelentett az egy évvel korábbi átlagárhoz viszonyítva.

A lipcei árutózsde a sertés februári határidőre szóló jegyzése csökkent, míg a márciusi és az áprilisi stagnált 2017 7. hetének végén az egy héttel korábbihoz képest.

A németországi szerződéses ár és a *Tönnies* felvásárlási ára 1,52 euró/kilogramm hasított súly volt 2017 7. hetében, a *West Fleisch* 1,5, a *Danish Crown* és a *Tican* pedig 1,35 euró/kilogramm hasított súly áron vásárolta a sertéseket. Az uniós sertés piac szempontjából meghatározó vállalatok és vágóhidak átlagosan 18 százalékkal növelték áraikat 2017 7. hetében az előző év azonos hetének átlagárhoz képest. Németországban ugyanazon az áron vásárolják fel a sertéseket 2017 8. hetében, mint egy héttel korábban.

Az Európai Bizottság adatai szerint az Európai Unió 25 százalékkal több sertéshúst (3,8 millió tonna) értékesített a nemzetközi piacon 2016 első tizenegy hónapjában, mint egy évvel korábban. A közösség sertéshúsimportja (29 ezer tonna) 3 százalékkal csökkent a vizsgált időszakban.

A *KSH* adatai alapján Magyarország élősértés-kivitele 1 százalékkal mérséklődött, míg élősértés-behozatala 8 százalékkal emelkedett 2016 első tizenegy hónapjában az előző év azonos időszakához képest. A nemzetközi piacon értékesített sertéshús mennyisége 3 százalékkal csökkent, ugyanakkor a sertéshúsimport 18 százalékkal nőtt a megfigyelt időszakban.

Az *AKI PÁIR* adatai szerint a vágósertés termelői ára 475 forint/kilogramm hasított meleg súly volt 2017 januárjában, 19 százalékkal emelkedett egy év alatt.

A részletekért kattintson **IDE**.

Az Európai Bizottság adatai szerint az egész **csirke** uniós átlagára 174,94 euró/100 kilogramm volt 2017 januárjában, ez 2,6 százalékos csökkenést jelent az előző év azonos hónapjához képest.

A *KSH* adatai szerint Magyarország baromfihúsimportja 2,5 százalékkal, baromfihúsexportja 7,7 százalékkal nőtt 2016 első tizenegy hónapjában az előző év azonos időszakához képest.

Az *AKI PÁIR* adatai szerint Magyarországon a vágócsirke termelői ára 241 forint/kilogramm volt 2017 januárjában, ami 5,7 százalékos csökkenést jelentett az előző év azonos hónapjának átlagárhoz viszonyítva.

A részletekért kattintson **IDE**.

Az Európai Bizottság adatai szerint a közösségben az **étkezési tojás** átlagára 122,24 euró/100 kilogramm volt 2017 januárjában, 1,4 százalékkal emelkedett egy év alatt.

Magyarországon az étkezési tojás (M+L) csomagolóhelyi értékesítési ára 24,99 forint/darab volt 2017 januárjában, 16 százalékkal nőtt a 2016 januári átlagárhoz viszonyítva.

Az EU-ban a **fiatal bika** „R3” kereskedelmi osztály vágóhídi belépési ára 3,76 euró/kilogramm hasított hideg súly volt 2017 januárjában, 1,2 százalékkal csökkent az egy évvel korábbihoz viszonyítva. A tehén „O3” ára 1 százalékkal, az üsző „R3” ára csaknem 2 százalékkal mérséklődött a megfigyelt időszakban.

A *KSH* adatai alapján Magyarország élőmarha-exportja 16 százalékkal emelkedett, míg élőmarha-importja 13 százalékkal csökkent 2016 első tizenegy hónapjában a 2015. január–novemberihez képest.

Az *AKI PÁIR* adatai szerint a fiatal bika termelői ára 782 forint/kilogramm hasított meleg súly volt 2017 januárjában, nem változott számottevően az előző év hasonló hónapjának átlagárhoz viszonyítva. A vágótehén ára 5 százalékkal, a vágóüsző pedig 1 százalékkal csökkent ugyanebben az összehasonlításban.

## A vágóállatok termelői ára Magyarországon

Megnevezés	Mértékegység	2016. január	2016. december	2017. január	2017. január/ 2016. január (százalék)	2017. január/ 2016. december (százalék)
Vágósertés	HUF/kg hasított súly	399	485	475	119,1	97,9
Vágómarha	HUF/kg hasított súly	577	539	549	95,1	101,9
Vágócsirke	HUF/kg élősúly	256	240	241	94,3	100,3
Vágópulyka	HUF/kg élősúly	394	381	381	96,7	100,1
Vágóbárány	HUF/kg élősúly	852	881	772	90,7	87,7

Forrás: AKI PÁIR

Az AKI PÁIR adatai szerint Magyarországon a **nyerstej** országos termelői átlagára 91,22 forint/kilogramm volt 2017 januárjában. A zsírtartalom 0,01 százalékpontos, a fehérjetartalom 0,03 százalékpontos csökkenése és az alapár 4 százalékos növekedése miatt a nyerstej átlagára 3 százalékkal emelkedett januárban a decemberihez képest, és 17 százalékkal haladta meg az előző év azonos hónapjának átlagárát. A nyerstej felvásárlása az előző év azonos hónapjánál 3 százalékkal, az előző havinál 4 százalékkal volt több.

Az olaszországi Veronában a nyerstej azonnali (spot) piaci ára áfa nélkül, szállítási költséggel a 2016. 47. – 2017. 4. hét közötti időszakban 14 százalékkal 38 euró/100 kilogrammra csökkent. Magyarországon a nyerstej kiviteli ára 102,8 forint/kilogramm volt 2017 januárjában, az előző havihoz viszonyítva 2 százalékkal csökkent, az előző év januári árat viszont 39 százalékkal haladta meg. Az AKI PÁIR adatai szerint a nyerstej kiszállítása 19 százalékkal csökkent januárban az előző év azonos hónapjához viszonyítva, ezen belül a termelők és a kereskedők 5 százalékkal, a feldolgozók 44 százalékkal kevesebb nyerstejet exportáltak. A termelők és a kereskedők nyerstejkivitele háromszorosa volt a feldolgozókéknak a vizsgált hónapban.

A KSH adatai szerint Magyarország szarvasmarhaállománya 2 százalékkal 838 ezer egyedre, ezen belül a tehéneké 3 százalékkal 379 ezer egyedre nőtt 2016. december elsején az egy évvel korábbihoz viszonyítva. A tehénállomány növekedése miatt a nyerstej felvásárlása 1 százalékkal 1552 ezer tonnára bővült 2016-ban az előző évihez képest, a teljes zsírtartalmú nyerstej kivitele viszont az év első tizenegy hónapjában 22 százalékkal esett 2015 azonos időszakához viszonyítva a KSH adatai szerint.

Az *Eucolait* február eleji tájékoztatása szerint az európai tejpiac 2017-ben az elmúlt két évinél várhatóan kiegyensúlyozottabbá válik. A globális tejkínálat 2017

első fél évében előreláthatóan elmarad az egy évvel korábbtól a meghatározó exportőr régiókban, azonban a második fél évben már lehetséges egy kis növekedés. A magasabb árak valószínűleg élénkítik a tejtermelés növekedését, azonban ezt Hollandia foszfátszabályozás miatti tehénállomány-csökkentése és az Európai Bizottság tejmenyiség-csökkentő programja korlátozhatja.

Az unióban az egy főre jutó sajt fogyasztás növekedése hozzájárulhat a termelés bővüléséhez, de az exportpiacok lesznek meghatározók a piaci egyensúly megteremtésében. A vajtermelés is növekedhet az EU-ban. A készletek viszonylag alacsony szinten maradhatnak, így a termelés legnagyobb részét a belpiaci kereslet kielégítésére használhatják majd fel. Ennek következtében kevesebb termék kerülhet exportra. A vajpiacon a legnagyobb kihívást az jelentheti, hogy a vaj magasabb ára miatt az élelmiszer-feldolgozók növényi zsírokkal helyettesíthetik a vaját.

A sovány tejpor piaci kilátásai ennél kedvezőtlenebbek lehetnek, mivel a készletek szintje magas és várhatóan bővül a vaj termelése is, amelynek a mellékterméke a sovány tejpor. A sovány tejpor termelése 2017-ben várhatóan nem haladja meg a 2016. évit, de az export bővülése nélkül a készletek előreláthatóan nem csökkennek.

Az Európai Bizottság adatai szerint vajból továbbra sem érkezett intervenciós felajánlás. A vaj magántárolási készlete 2016. december végén 26 875 tonna, a sovány tejporé 68 335 tonna, a sajté 15 057 tonna, a sovány tejpor intervenciós készlete 351 029 tonna volt. Az Európai Bizottság a sovány tejpor magántárolását február végén lezárja, míg az intervenciós felvásárlást 2017. szeptember 30-áig nyitva tartja. A Bizottság folyamatosan figyeli a piacot és amennyiben szükséges, újrainyithatja a magántárolás lehetőségét.

A részletekért kattintson **IDE**.

### A nyerstej termelői átlagára, a nyerstej kiviteli ára Magyarországon, valamint a nyerstej azonnali ára Olaszországban

Megnevezés	2016. január	2016. december	2017. január	HUF/kg	
				2017. január/ 2016. január (százalék)	2017. január/ 2016. december (százalék)
Nyerstej termelői átlagára Magyarországon	77,91	88,65	91,22	117,09	102,91
Nyerstej kiviteli ára Magyarországon	73,94	104,67	102,80	139,05	98,22
Azonnali (spot) piaci ár Verona	100,74	129,83	118,98	118,11	91,64
Azonnali (spot) piaci ár Lodi	97,59	128,02	116,67	119,55	91,13

Megjegyzés: átszámítva az MNB hivatalos középárfolyamán.

Forrás: AKI PÁIR, CCIAA di Verona, CCIAA di Lodi

A **Budapesti Nagyban Piacon** a belföldi csiperkegomba ára 450 forint/kilogramm, a laskagombáé 650 forint/kilogramm volt a 7. héten a. A bécsi nagyban piac választékában a Magyarországról származó csiperkegomba 1,5-3,23 euró/kilogramm, a lengyelországi 1,84-4,0 euró/kilogramm nettó áron szerepelt a vizsgált héten.

A belpiaci kelkáposzta 7. heti 275 forint/kilogramm termelői ára 67 százalékkal meghaladta az előző év azonos hetében jellemzőt. A kilogrammonként 420 forintért értékesített olaszországi termék árnövekedése 52 százalékos volt.

A vizsgált héten a hazai kígyóuborka ára az egy évvel korábbinál 54 százalékkal volt magasabb (1000 forint/kilogramm), míg a külpiazi terméké (680 forint/kilogramm) 15 százalékkal haladta meg a tavalyi árat.

A kedvezőtlen év eleji időjárás miatt az Olaszországból (740 forint/kilogramm) és a Spanyolországból (802 forint/kilogramm) származó cukkini ára több mint 40 százalékkal volt magasabb, mint 2016 7. hetében. A spanyolországi padlizsán 685 forint/kilogramm ára 26 százalékkal nőtt ugyanekkor. A német főváros nagyban piacán az említett zöldségfajok ára jelentős mértékben emelkedett.

A külpiazi brokkolit (790 forint/kilogramm) 34 százalékkal, a karfiolt (335 forint/kilogramm) 22 százalékkal kínálták drágábban a vizsgált héten az egy évvel korábbihoz képest.

A banán és a citrom árában 20 százalék körüli csökkenés tapasztalható a 7. héten az előző év ugyanazon hetével összehasonlítva. Az ecuadori banán 319, a kolumbiai 311 forint/kilogramm leggyakoribb áron volt jelen a választékban. A citrom Törökországból és Spanyolországból származott, amelyet 380-400 forintért kínáltak kilogrammonként a megfigyelt héten.

A *KSH* adatai szerint 2015-ben 994 hektárról takarítottak be 6860 tonna **fokhagymát**. A termőterület enyhén nőtt, ugyanakkor ez nem járt a termésnyerés növekedésével. A fogyasztási szokások változása miatt, míg korábban az emberek maguk tárolták hosszabb időre a hagymát, ma már primőr zöldségként fogyasztják azt. A termelést drágítja a raktározási költség, ami rontja a magyar termelők versenyképességét a külföldiekkel szemben. Szakértők szerint az öntözés, a fajtafejlesztés, a minőség biztosítása állíthatja, illetve fordíthatja meg a hagymatermesztés csökkenő trendjét. A fokhagymatermelés művelési költsége magasabb, nagy az élömunka-igénye, a szedés, a mosás-tisztítás, a csomagolás mellett a kiváló vetőmag és az öntözés sem csekély költséget jelent.

A fokhagyma-behozatal 2015-ben 867 tonnát, a kivitel pedig 800 tonnát tett ki. A külkereskedelmi egyenleg romlott 2016 első tizenegy hónapjában az előző év azonos időszakához képest, mivel a behozatal 55 százalékkal 1085 tonnára nőtt, ugyanakkor a kivitel 21 százalékkal 550 tonnára csökkent. Hollandiából érkezett az import több mint fele, a spanyolországi beszállítás 27 százalékkal 21 tonnára esett. A fokhagyma kivitele elsősorban Románia felé irányult (308 tonna).

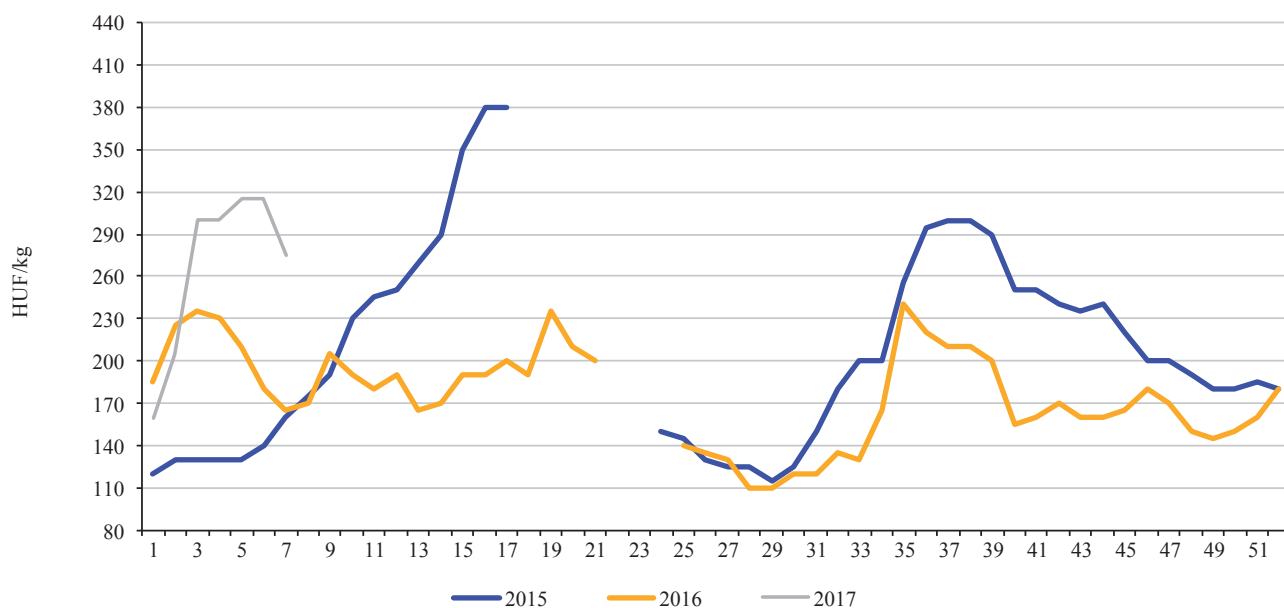
A Budapesti Nagyban Piacon a 2016-ban betakarított belföldi fokhagyma termelői ára 46 százalékkal volt magasabb (1088 forint/kilogramm) 2016 22–52. hetében, mint egy évvel korábban. A fokhagyma ára (1287 forint/kilogramm) 26 százalékkal haladta meg 2017 1–7. hetében 2016 azonos időszakának átlagárát. Az év első hónapjaiban jelen volt a kínai versenytárs is, amelynek nagykereskedelmi ára átlagosan 45 százalékkal volt magasabb (1205 forint/kilogramm), mint az előző esztendő azonos időszakában.

### Néhány belföldi zöldségféle és gyümölcs leggyakoribb bruttó termelői ára a Budapesti Nagyban Piacon

Megnevezés	2016. 1–7. hét	2017. 1–7. hét	HUF/kg
			2017. 1–7. hét/ 2016. 1–7. hét (százalék)
Burgonya	121	124	102,4
Vöröshagyma	118	74	62,7
Fejes káposzta	121	76	62,8
Sárgarépa	133	104	78,1
Petrezselyemgyökér	445	399	89,6
Alma	196	184	93,8

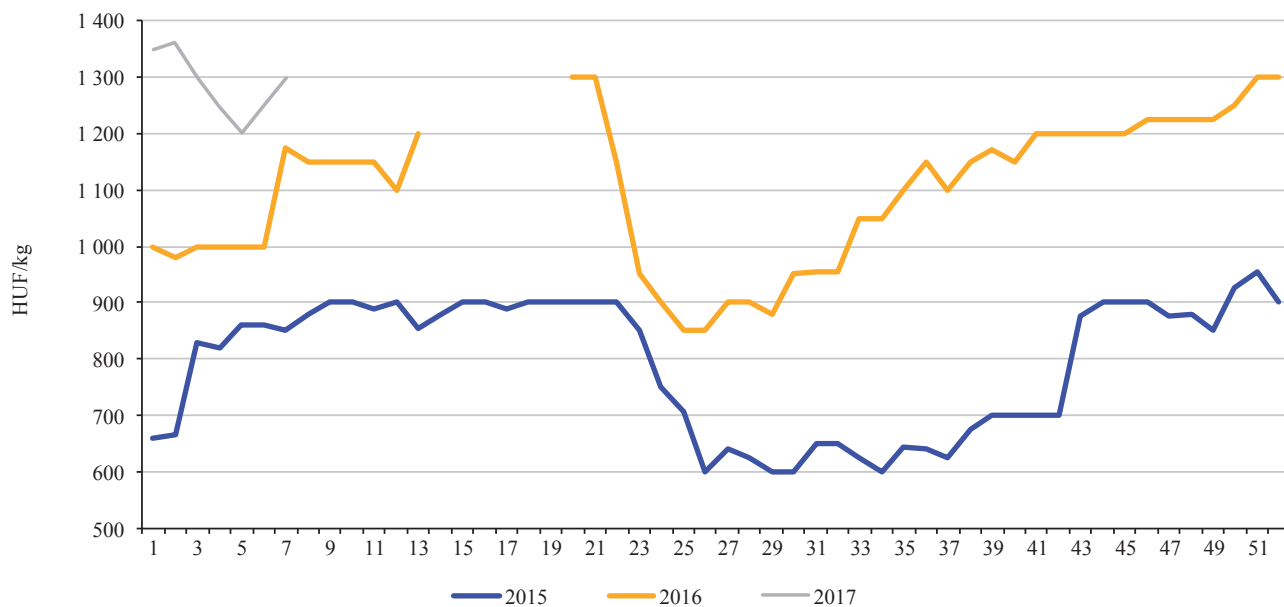
Forrás: AKI PÁIR

## A belföldi, szabadföldi kelkáposzta leggyakoribb bruttó termelői ára a Budapesti Nagyban Piacon (2015–2017)



Forrás: AKI PÁIR

## A belföldi fokhagyma leggyakoribb bruttó termelői ára a Budapesti Nagyban Piacon (2015–2017)



Forrás: AKI PÁIR



A mezőgazdasági és élelmiszeripari termékek kivitele 7387 millió eurót, behozatala 4708 millió eurót tett ki 2016 első tizenegy hónapjában. Az agrár-külkereskedelmi forgalom 2678 millió euró aktívumot eredményezett. A kivitel értéke 1,9 százalékkal, a behozatalé 5,7 százalékkal emelkedett, az aktívum 4,1 százalékkal, 113 millió euróval elmaradt a 2015. január–novemberi értéktől.

Az élő állatok külkereskedelmi forgalma 2016 első tizenegy hónapjában 12 százalékkal bővült, ezen belül a szarvasmarháé és a sertésé 13 százalékkal, a baromfié 15 százalékkal emelkedett. Az első tizenegy hónapban az élősertés-kivitel 30 ezer tonna, a behozatal 59 ezer tonna volt összesen. Az élősertés-külkereskedelmi forgalom 48 millió eurós passzívuma 11 millió euróval nagyobb, mint 2015 azonos időszakában volt. Sertéshúsból 127 ezer tonnát, az egy évvel korábbinál 3 ezer tonnával kevesebbet vittünk ki és 134 ezer tonnát, 20 ezer tonnával többet hoztunk be 2016 első tizenegy hó-

napjában. A sertéshús külkereskedelme 55 millió eurós aktívumot eredményezett.

A baromfihús november havi kivitele mind mennyiségben, mind értékben meghaladta az egy évvel korábit. A baromfihús külkereskedelmének aktívuma 2016 első tizenegy hónapjában elérte a 460 millió eurót, 10 százalékkal meghaladva a bázisidőszak szintjét, mivel a baromfihús exportvolumene 8 százalékkal, exportértéke 9 százalékkal nőtt, viszont az importvolumen és importérték csak kismértékben, 3-3 százalékkal emelkedett.

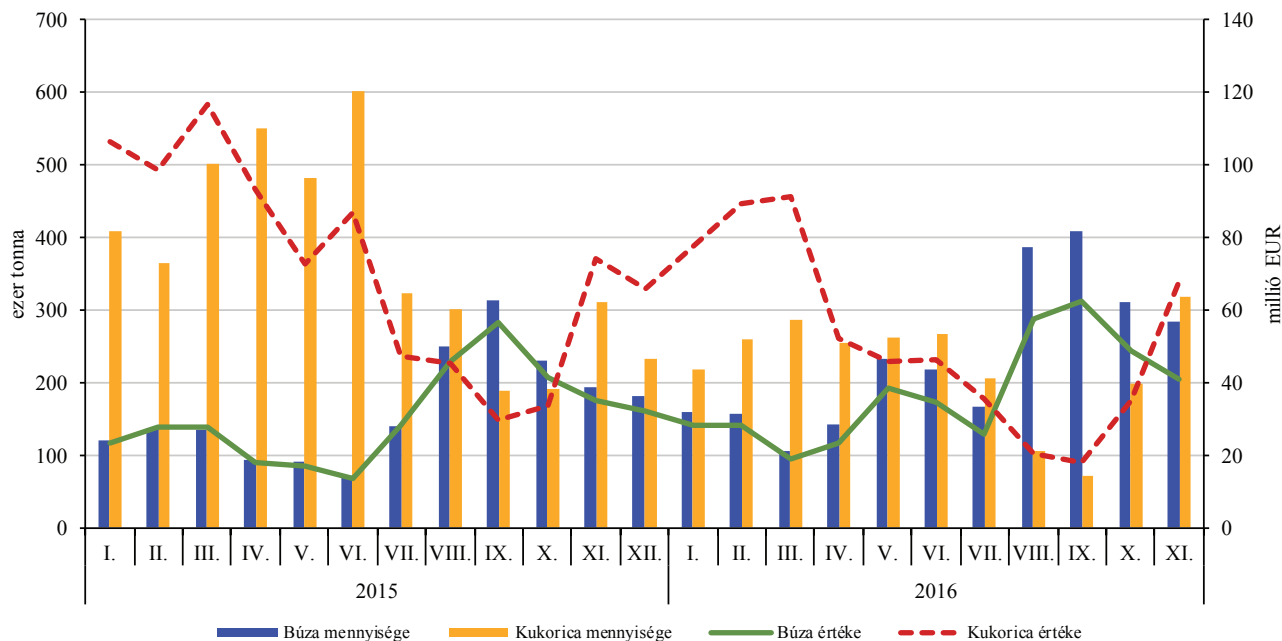
A gabonafélék 5,8 millió tonnás exportvolumene 17 százalékkal, 1,1 milliárd eurós exportárbevétele 15 százalékkal kisebb volt, mint a bázisidőszakban. A kukoricaexport (2,5 millió tonna) 58 százaléka az egy évvel korábbinak, a búzaexport (2,6 millió tonna) viszont közel másfélszerese a 2015 első tizenegy havi mennyiségnek. A kukorica exportátlagára 24 százalékkal magasabb, mint a bázisidőszakban, ellenben a búza átlagára 16 százalékkal csökkent és az árpa átlagára is 8 százalékkal alacsonyabb, mint 2015-ben.

#### Az élelmiszer-gazdaság külkereskedelmének alakulása

Megnevezés	Export			Import		
	2015. január– november (millió EUR)	2016. január– november (millió EUR)	változás (százalék)	2015. január– november (millió EUR)	2016. január– november (millió EUR)	változás (százalék)
I. áruosztály: Élő állatok, állati termékek	1 578	1 665	105,5	909	986	108,5
Élő sertés	43	45	104,5	80	93	116,9
Sertéshús	289	300	103,9	201	245	121,9
Baromfihús	468	512	109,4	51	52	103,5
Tej	123	102	82,8	53	41	77,6
II. áruosztály: Növényi termékek	2 324	2 199	94,6	1 113	1 147	103,1
Búza	335	408	121,6	40	41	102,2
Kukorica	805	579	72,0	112	78	69,7
Repce	158	210	133,0	37	43	115,6
Napraforgó	178	201	112,9	103	99	96,8
III. áruosztály: Állati és növényi zsir és olaj; ezek bontási terméke; elkészített ételzsír; állati és növényi eredetű viasz	434	437	100,6	195	207	106,1
Napraforgómag-olaj	343	354	103,2	22	20	90,1
Margarin	7	6	89,4	54	55	100,9
IV. áruosztály: Élelmiszer-készítmények; italok, alkoholtartalmú folyadékok és ecet; dohány és elkészített dohánypótlók	2 912	3 086	106,0	2 240	2 369	105,7
Nád- és répacukor	38	37	99,6	98	123	125,7
Csokoládé	132	149	112,5	183	199	108,4
Állati takarmánykészítmény	562	540	96,1	176	173	98,1
Összesen	7 248	7 387	101,9	4 457	4 708	105,7

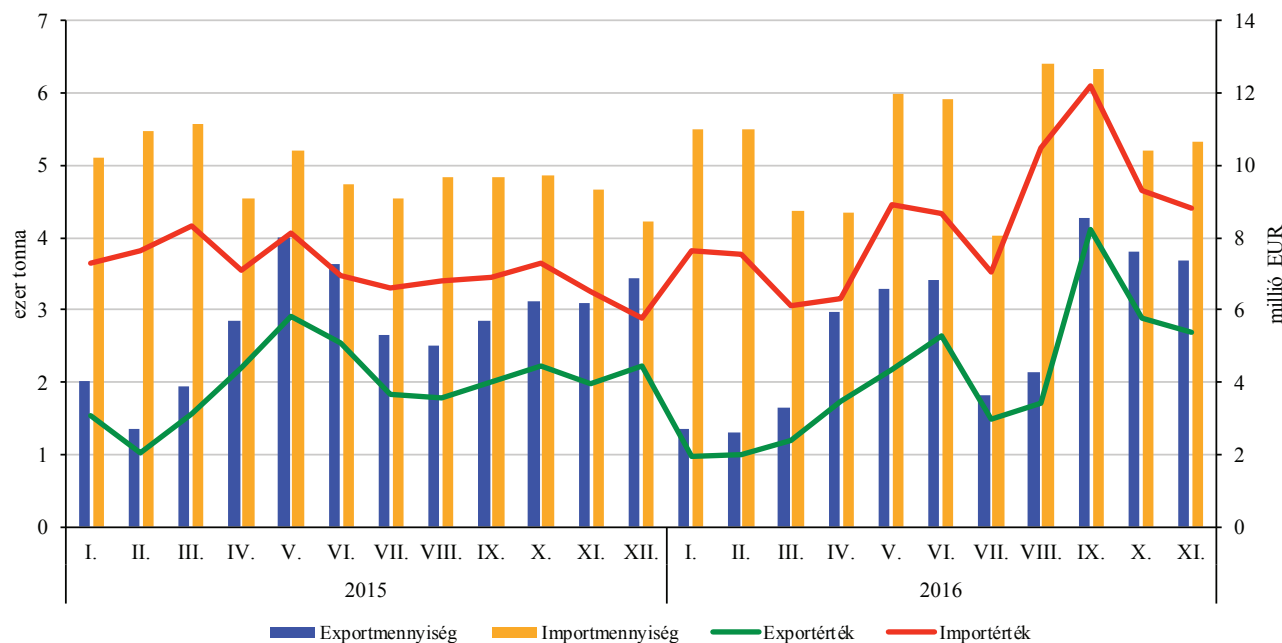
Forrás: KSH-adatok alapján az AKI Agrárstatisztikai Információs Osztályán készült összeállítás

## A búza és a kukorica exportjának havi alakulása (2015–2016)



Forrás: KSH-adatok alapján az AKI Agrárstatisztikai Információs Osztályán készült összeállítás

## Az élő sertés külkereskedelmi forgalmának havi alakulása (2015–2016)



Forrás: KSH-adatok alapján az AKI Agrárstatisztikai Információs Osztályán készült összeállítás

Az elmúlt évtized leghidegebb tele van mögöttünk, így a mezőgazdasági munkák országszerte szüneteltek. A hóolvadás, a belvizek megszűnése és a megfelelő talajhőmérséklet elérése után, várhatóan február végén, március elején kezdődhet meg a talaj-előkészítés. Januárban a megfigyelt mezőgazdasági inputok közül csak műtrágyák iránt volt kereslet. A műtrágyák forgalma a tárgy hónapban megközelítette az előző év januárját, az

értékesítési árak 10-30 százalékkal alacsonyabbak voltak, mint egy éve. Az előző hónaphoz képest a 2017. évi januári árak néhány százalékkal növekedtek, kivéve az NPK (15:15:15), aminek az átlagára 17 százalékkal csökkent a megfigyelt körben. A tárgy hónapban a növényvédőszer-forgalom rendkívül alacsony volt, a növényvédő szerek átlagárait az adatvédelmi előírások értelmében nem közölhetjük.

### Egyes mezőgazdasági inputok átlagárának alakulása

Megnevezés	2016. december	2017. január	2017. január/ 2016. december (százalék)	2017. január/ 2016. január (százalék)
Műtrágyafélék (HUF/tonna)				
Ammónium-nitrát (N34)	69 550	70 278	101,0	83,8
Mészammon-salétrom (MAS)	51 978	54 436	104,7	75,2
Szuperfoszfát (P18-20,5)	...	...	87,7	96,5
Kálium-klorid (K60)	91 467	95 948	104,9	88,5
MAP (NP 11:52)	124 983	124 955	100,0	70,5
NPK (15:15:15)	100 239	83 298	83,1	71,7
Növényvédő szerek (HUF/kg, HUF/liter)				
Gombaölő szerek				
Cherokee 5 liter	-	-	-	-
Pictor SC 1 liter	23 380	-	-	...
Tango Star 5 liter	-	-	-	-
Vitavax 2000 20 liter	-	-	-	-
Rovarölő szerek				
Biscaya 3 liter	13 847	...	...	...
Force 1,5 G 20 kg	1 978	-	-	-
Karate Zeon 5 CS 1 liter	-	...	...	...
Nurelle-D 50/500 EC 1 liter	-	...	...	...
Gyomirtó szerek				
Gardoprim Plus Gold 20 liter	-	-	-	-
Laudis 5 liter	7 284	...	...	...
Lumax SE 5 liter	3 254	-	-	-
Monsoon 5 liter	5 448	-	-	-
Pulsar 40 5 liter	9 121	...	...	...
Reglone Air 5 liter	...	-	-	-
Roundup Mega 20 liter	-	...	...	...
Wing-P 10 liter	-	...	...	...

Forrás: AKI ASIR

A vágóhidakon 5,7 százalékkal több szarvasmarhát, 4,9 százalékkal több sertést és 5,8 százalékkal több baromfifélét vágtak Magyarországon 2016-ban az előző évhez képest.

Szarvasmarhából 108,3 ezer darabot vágtak le 2016-ban, a levágott állatok élősúlya 55 ezer, vágósúlya 28 ezer tonna volt. Az élősúly 8, a vágósúly 6 százalékkal haladta meg az egy évvel korábbit. A marhavágás élősúlyban havonta átlagosan 4500 tonna felett volt 2016-ban és júniusban, illetve szeptemberben meghaladta az 5 ezer tonnát. A KSH adatai alapján az élő szarvasmarha külkereskedelmi forgalma 8,6 százalékkal nagyobb volt 2016 I–XI. hónapjában, mint 2015 azonos időszakában. A 44,5 ezer tonna export mellett 11,1 ezer tonna élő szarvasmarhát importáltunk ebben az időszakban. Az export volumene 16 százalékkal növekedett, az importé 13 százalékkal csökkent a 2015. I–XI. havi értékhez képest. Élő marhát főként Törökországba, Ausztriába és Oroszországba szállítottunk, míg az import elsősorban Hollandiából, Németországból és Romániából érkezett 2016. január–novemberben. A KSH-adatok szerint a szarvasmarha-összlétszám 838 ezer volt 2016 decemberében, az állomány 2015 decembere óta 17 ezer, 2015 júniusa óta 6 ezer darabbal bővült.

Mintegy 4 millió 676 ezer sertést vágtak le 2016-ban a magyar vágóhidakon, 5 százalékkal többet (+217 ezer), mint az előző évben. A levágott állatok élősúlya összesen 534 ezer tonna (+6 százalék), vágósúlya 432 ezer tonna (+6 százalék) volt. A vágás volumene – március, április és július kivételével – hóról órára

felülmúlta az előző év azonos havi vágásainak szintjét. A sertésvágáson belül az anyakocák vágása 9 százalékkal emelkedett 2016-ban. Az élő sertés kivitelének volumene gyakorlatilag nem változott, míg az import 8 százalékkal növekedett a 2016. I–XI. havi időszakban 2015 azonos időszakához képest (KSH). Az export 30 ezer tonna, az import 59 ezer tonna volt, azaz a behozatal volumene közel kétszerese volt a kivitelének. Élő sertést főként Szlovákiából, Németországból és Hollandiából hoztak be, a kivitel nagyrészt Romániába, Ausztriába és Szlovákiába irányult a 2016. január–novemberi időszakban. A sertésállomány a KSH adatai szerint Magyarországon 2,9 millió volt 2016 decemberében. Az állomány a 2015. decemberi létszámtól 237 ezerrel, a 2016. júniustól 138 ezerrel maradt el.

A levágott juhok száma meghaladta a 33,5 ezret 2016-ban, ami 29 százalékos emelkedés az előző évhez képest. A KSH adatai szerint a juhállomány 1,16 millió darab volt 2016 decemberében, 32 ezerrel kevesebb az egy évvel korábbi létszámnál (–2,7 százalék).

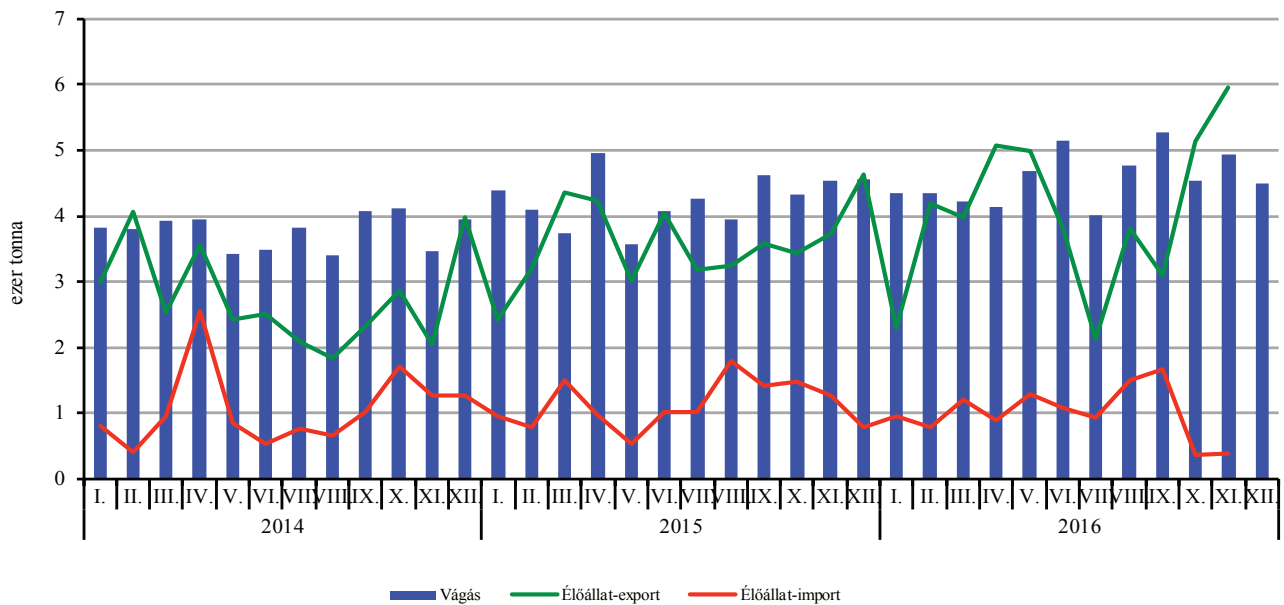
Baromfiból 210,3 millió darabot vágtak 2016-ban, 5,8 százalékkal többet, mint az előző évben. A levágott baromfi közel négyötöde csirke volt, amiből 166,4 milliót vágtak, 6,6 százalékkal többet, mint 2015-ben. Vágóka csából 28,6, libából 5,6 millió darabot vágtak 2016-ban. A levágott kacsák száma 0,3 százalékkal csökkent, míg a libavágás 19,3 százalékkal emelkedett az előző évhez képest. Pulykából 7,3 milliót vágtak 2016-ban, 3,6 százalékkal többet, mint a bázisidőszakban.

## A vágóhídi élőállat-vágások alakulása

Megnevezés	2016. I–XII. hó			2016. I–XII./2015. I–XII. százalék		
	darab	élősúly (tonna)	vágósúly (tonna)	darab	élősúly	vágósúly
Szarvasmarha összesen	108 340	54 913	28 067	105,7	107,5	106,4
Sertés összesen	4 675 646	533 629	431 757	104,9	105,7	105,5
ebből: anyakoca	105 703	23 189	18 842	109,1	111,6	112,3
Juh összesen	33 570	1 235	567	129,2	134,0	135,2
Ló összesen	648	313	169	81,2	80,8	81,5
Vágóbaromfi összesen	210 258 543	647 811	507 943	105,8	107,5	106,1
ebből: vágócsirke	166 380 240	403 690	318 499	106,6	108,2	106,3
vágótyúk és kakas	2 394 204	5 721	4 437	106,8	106,1	106,4
vágóliba összesen	5 583 726	34 662	25 685	119,3	120,2	118,3
vágókacsa összesen	28 551 336	100 833	77 980	99,7	103,1	101,7
vágópulyka	7 344 337	102 900	81 340	103,6	105,7	106,2

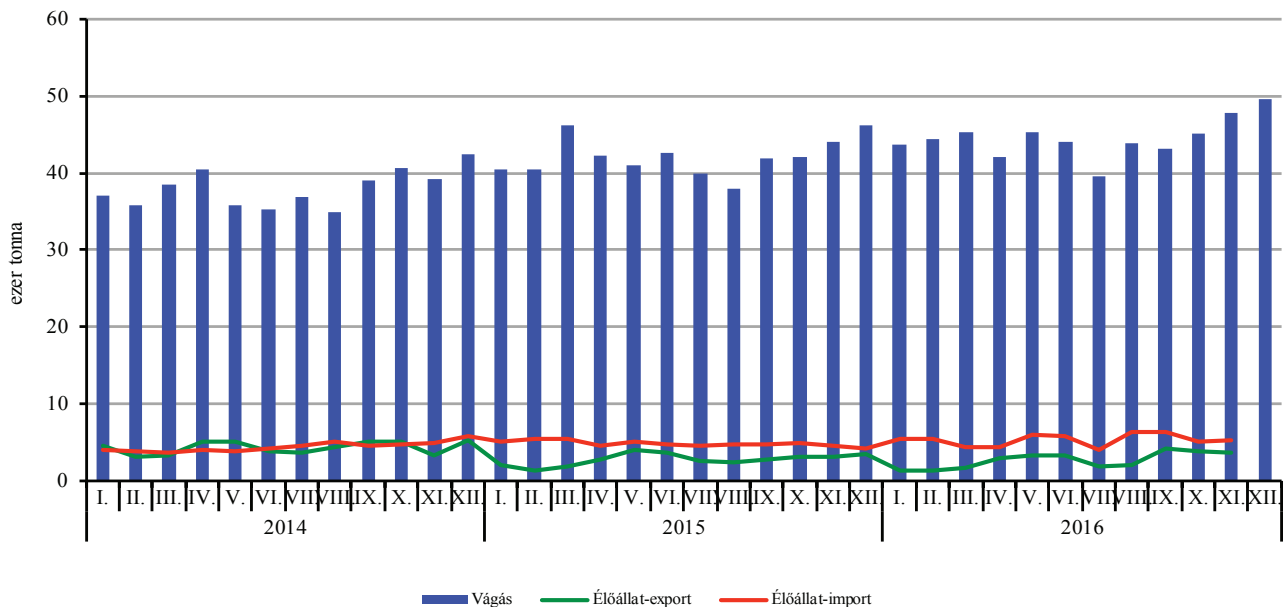
Forrás: AKI ASIR

### Vágóhidak szarvasmarhavágása élősúlyban és az élő szarvasmarha külkereskedelme (2014–2016)



Forrás: AKI ASIR, KSH

### Vágóhidak sertésvágása élősúlyban és az élő sertés külkereskedelme (2014–2016)



Forrás: AKI ASIR, KSH

A 2017 januárjában elvégzett második előzetes számítások alapján 2016-ban a mezőgazdaság teljes kibocsátásának folyó alapáron számított értéke 5 százalékkal haladta meg a 2015. évi eredményt. A mezőgazdasági termelés volumennövekedését csökkenő termelői árak kísérték. A termelés költségei az előző évi szinten alakultak, így a bruttó hozzáadott érték 13 százalékkal, a mezőgazdasági tevékenységből származó nettó vállalkozói jövedelem pedig 22 százalékkal lett magasabb 2016-ban. Az egy teljes munkaidős dolgozóra számított mezőgazdasági tevékenységből származó reáljövedelem – az úgynevezett „A” mutató – 2016-ban 13 százalékkal meghaladta az előző évit.

Előzetes adatok alapján a növényi termékek kibocsátásának volumene 13 százalékkal, az állatok és állati termékek termelésének volumene 3 százalékkal nőtt 2016-ban, míg a mezőgazdasági termelői árak átlagosan 3 százalékkal csökkentek 2015-höz viszonyítva.

Gabonafélékből 18 százalékkal több termelt az előző évinél. Kukoricából 8,8 millió tonna termelt, 33 százalékkal több a 2015. évinél és 24 százalékkal több az előző öt év, azaz a 2011–2015. évek átlagánál is. A kalászos gabonák közül különösen jó termést hozott a búza és az

árpa. Búzából összesen 5,6 millió tonnát takarítottak be 2016-ban, az árpatermés 1,6 millió tonna volt.

Rekordtermést takarítottak be napraforgóból és repceből 2016-ban. A napraforgó 1,9 millió tonnás termésmennyisége 22 százalékkal több a 2015. évinél és 29 százalékkal meghaladta az ötéves átlagot is. Repceből közel 900 ezer tonna termelt, egyrészt a termőterület 16 százalékos növekedésének, másrészt a 28 százalékkal magasabb termésátlagnak köszönhetően. A szója betakarított mennyisége 24, a cukorrépáé 18 százalékkal volt több a 2015. évinél.

A második előrejelzés alapján az élő állatok és állati termékek termelésének volumene 3 százalékkal nőtt, termelői ára összességében 2 százalékkal csökkent 2015-höz viszonyítva. A sertés termelői ára 4 százalékkal emelkedett, a szarvasmarháé 7 százalékkal elmaradt a 2015. évitől. A tej ára 8, a tojás ára 4 százalékkal lett alacsonyabb 2016-ban.

A két alaptevékenység, a növénytermelés és a kertészet, illetve az állattenyésztés kibocsátásának aránya az előzetes számítások alapján 2016-ban 64:36 százalék, azaz 2016-ban tovább nőtt a növénytermesztés aránya.

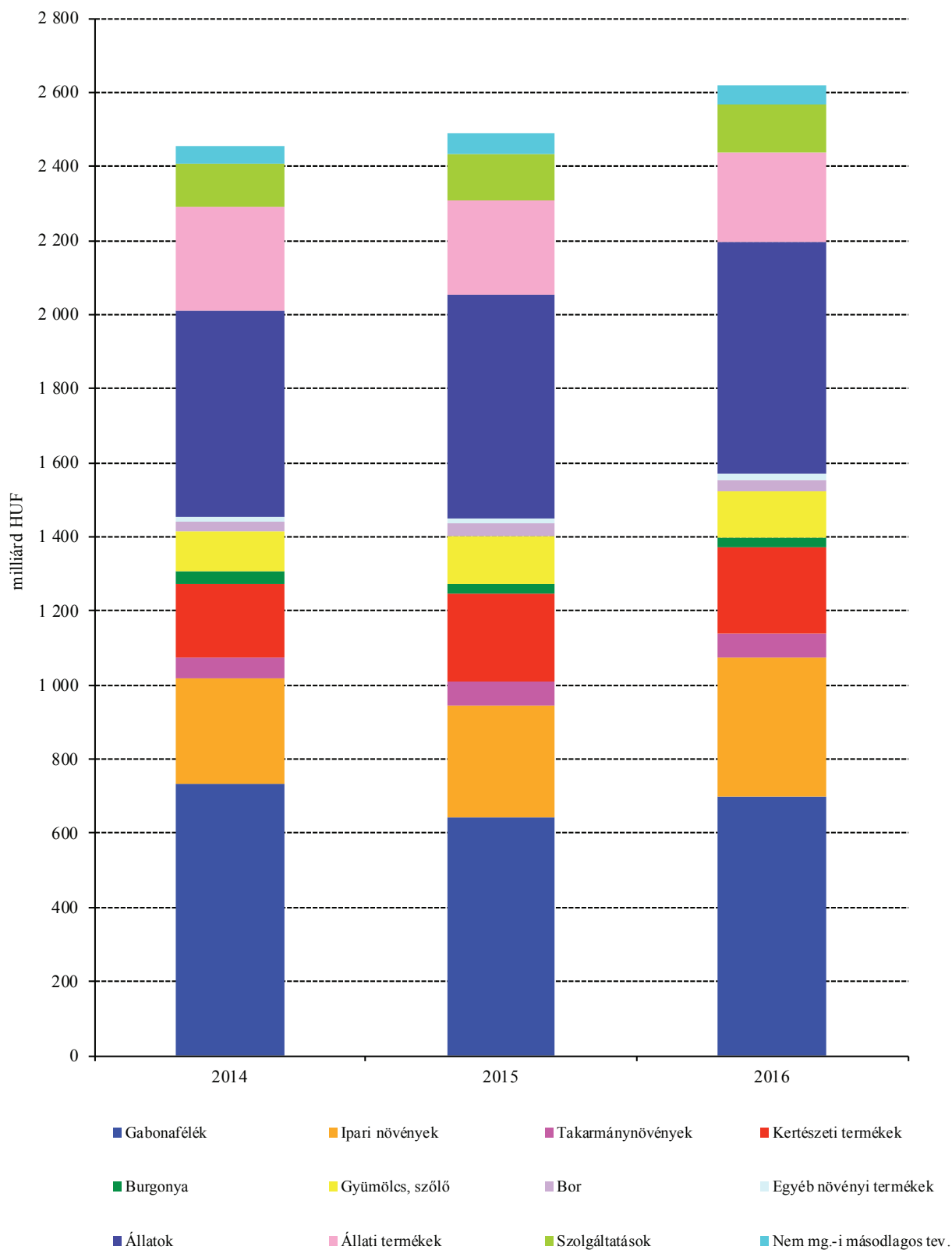
## A mezőgazdasági számla főbb adatainak változása

Megnevezés	Volumenindex		Értékindex	
	2015/2014	2016/2015 <sup>a)</sup>	2015/2014	2016/2015 <sup>a)</sup>
Gabonafélék (vetőmaggal)	85,4	117,5	87,4	108,8
Ipari növények (hüvelyesekkel)	94,2	125,8	107,1	121,7
Takarmánynövények	91,3	106,2	118,2	107,9
Kertészeti termékek (zöldség, ültetvény, virág)	107,9	100,1	117,7	99,8
Burgonya (vetőgumóval együtt)	79,3	89,2	71,7	102,5
Szőlő, gyümölcs	95,8	96,7	119,8	92,8
Bor	131,6	96,0	138,5	97,9
Egyéb növényi termékek	107,2	100,0	121,4	108,8
<b>Növénytermesztési és kertészeti termékek együtt</b>	92,0	112,9	99,8	108,2
Állatok	106,4	103,9	108,2	103,5
Állati termékek	105,4	101,3	91,1	95,4
<b>Élő állatok és állati termékek együtt</b>	106,1	103,1	102,5	101,1
Mezőgazdasági termékek összesen	97,0	109,3	100,8	105,6
Mezőgazdasági szolgáltatások	103,8	101,0	107,6	102,1
Nem mezőgazdasági másodlagos tevékenység	110,9	100,0	110,0	100,0
<b>Mezőgazdasági kibocsátás összesen</b>	97,6	108,7	101,3	105,3
Folyó termelőfelhasználás	102,3	102,4	101,4	100,2

<sup>a)</sup> Előzetes adatok a mezőgazdasági számla második előrejelzése alapján.

Forrás: AKI Agrárstatisztikai Információs Osztály

## A kibocsátás főbb összetevőinek alakulása 2014–2016<sup>a)</sup> között



<sup>a)</sup> A 2016. évi adatok előzetesek.  
Forrás: KSH, AKI

