

XXI. évfolyam, 14. szám, 2017



AGRÁRPIACI JELENTÉSEK

ZÖLDSÉG, GYÜMÖLCS ÉS BOR

Zöldség, Gyümölcs és Bor
XXI. évfolyam, 14. szám, 2017

Megjelenik kéthetente
2017. július 18.

Felelős szerkesztő
Dr. Stummer Ildikó

Szerzők
Isépy Anett
isepy.anett@aki.gov.hu
Szente-Orbán Csaba
szente-orban.csaba@aki.gov.hu
Varga Viktória
varga.viktoria@aki.gov.hu
Ecsediné Wanek Zsuzsanna
wanek.zsuzsa@aki.gov.hu

Kiadó
Agrárgazdasági Kutató Intézet
H-1093 Budapest, Zsil utca 3-5.
Postacím: H-1463 Budapest, Pf.: 944
Telefon: (+36 70) 501-0446
Fax: (+36 1) 217-8111
www.aki.gov.hu
aki@aki.gov.hu
https://pair.aki.gov.hu

ISSN 1418 2130

A Zöldség, Gyümölcs és Bor piaci jelentésen kívül
kínáljuk még a Baromfi; Élőállat és Hús; Tej és Tej-
termékek; Gabona és Ipari Növények piaci jelentése-
ket is.

A kiadványokkal kapcsolatban részletes felvilágosítást ad:
Publikációs Csoport
publikacio@aki.gov.hu
Telefon: (+36 70) 501-1156

Minden jog fenntartva. A kiadvány bármely részének sokszorosí-
tása, adatainak bármilyen formában (nyomtatott vagy elektroni-
kus) történő tárolása vagy továbbítása, illetőleg bármilyen elven
működő adatbázis-kezelő segítségével történő felhasználása csak
a kiadó előzetes írásbeli engedélyével történhet.

Tartalomjegyzék

Összefoglaló	3
Zöldség- és gyümölcspiaci jelentés	4
Budapesti nagybani piaci körkép	4
A kajszi piaca.....	6
Európai Unió	6
Magyarország	6
Agrárpolitikai hírek	7
Magyarországi piaci információk	10
Nemzetközi piaci információk.....	19
Borpiaci jelentés.....	21

Összefoglaló

A Budapesti Nagybani piac kínálatában új termék a ringló 300 forint/kilogramm, a Cacanska leptica 240 forint/kilogramm és a nagyobb méretű Cacanska rana szilvafajta 250 forint/kilogramm leggyakoribb áron. A bogyógyümölcsűek között megjelent a választékban a fekete ribiszke 950 forint/kilogramm, valamint a szeder 1475 forint/kilogramm leggyakoribb áron.

A belföldi kajszit a 23. héten jelent meg a piacon 750 forint/kilogramm termelői áron, és a termelői ára közel hasonló (514 forint/kilogramm) a 23–28. héten az elmúlt év azonos időszakának átlagárához viszonyítva.

Az AKI PÁIR adatai szerint a földrajzi jelzés nélküli és az oltalom alatt álló földrajzi jelzéssel ellátott borok belföldön értékesített mennyisége 26 százalékkal nőtt, feldolgozói értékesítési ára 8 százalékkal 28 028 forintra emelkedett hektoliterenként 2017 első hat hónapjában az előző év azonos időszakához viszonyítva

A KSH adatai szerint Magyarország bor-külkereskedelmi egyenlege (gyöngyöző bor és pezsgő nélkül) mind mennyiségben, mind értékben pozitív volt a 2017. január–április időszakban.



KÉRDŐÍV A BIOMASSZA ALAPÚ GAZDASÁG SZEREPLŐI SZÁMÁRA

A biomassza alapú gazdaságon belüli tudásalapú mezőgazdaság alacsony teljesítménye és láthatósága a Közép-Kelet Európai országok kiemelkedő problémája, melynek megoldása érdekében célszerű nagyobb hangsúlyt fektetni a kutatásra, az innovációra és a határokon átnyúló együttműködésekre. A biomassza alapú gazdaság régióban mutatkozó kihívásainak konkrét beazonosítására az Agrárgazdasági Kutató Intézet nemzetközi – angol nyelvű – kérdőíves felmérést indított.

Kérjük, hogy a mindössze néhány perces kérdőív kitöltésével Ön is támogassa a mezőgazdaság tudásalapú fejlődését!

Az üzleti vállalkozások, közintézmények és felsőoktatási, akadémiai intézmények részére külön-külön kérdőív érhető el – ezek a felhívás szövegére kattintva, 2017. július 31-ig érhetők el.

Közreműködését köszönjük!

Zöldség- és gyümölcspiaci jelentés

Budapesti nagybani piaci körkép

A belföldi gömb típusú paradicsom termelői ára átlagosan 49, a fürtös típusú paradicsomé 34 százalékkal haladta meg a 28. héten a tavalyi év azonos hetében mért árat. Mérettartománytól függően az előbbi 235–250 forint/kilogramm, az utóbbit 275–280 forint/kilogramm közötti leggyakoribb áron értékesítették.

A főzőtökműfélék közül a spárgatök ára 14 százalékkal 100 forint/kilogrammmra emelkedett, a cukkinié nem változott (155 forint/kilogramm), míg a patisszoné 3 százalékkal 220, a bébitöké 8 százalékkal 140 forint/kilogrammmra csökkent 2017 28. héten az előző év azonos hetének átlagárához viszonyítva.

A hazai gömb-csíkos típusú görögdinnyét a 28. héten 105 forint/kilogramm, a gömb-sötétzöld típust 125 forint/kilogramm, a hosszú-csíkos típust 115 forint/kilogramm áron kínálták.

A belföldi fejtes káposzta 90 forint/kilogramm termelői ára 20 százalékkal volt magasabb, a vöröskáposzta 155 forint/kilogramm ára viszont 6 százalékkal volt alacsonyabb a 28. héten a tavalyi év azonos hetének átlagárához viszonyítva.

A kelkáposzta 140 forint/kilogramm termelői ára 27 százalékkal volt magasabb, mint egy évvel korábban, ugyanakkor a kínai kel 180 forint/kilogramm ára 8 százalékkal, a brokkoli 280 forint/kilogramm ára 11 százalékkal elmaradt a megfigyelt héten a 2016 ugyanazon hetében jellemző ártól.

A Budapesti Nagyban Piacon a laskagombát 637 forint/kilogramm áron kínálták. A bécsi nagyban piacon a Magyarországról származó csiperkegomba 1,67-2,66 euró/kilogramm, a róka gomba 8-10 euró/kilogramm, a vargánya 12-22 euró/kilogramm nettó áron volt jelen a

28. héten.

A reprezentatív nagyban piacon a belföldi gyümölcsök közül a nyári alma ára csökkent és a 28. héten 13 százalékkal volt alacsonyabb (213 forint/kilogramm), mint az előző év azonos hetében.

A belpiaci fehér húsú őszibarackot mérettől és típusától függően 240–325 forint, a sárga húsút mérettől és típusától függően 220–300 forint között kínálták kilogrammonként. A kajszi 425 forint/kilogramm leggyakoribb áron szerepelt a felhozatalban. A bécsi nagyban piacon 1,2-3,0 euró/kilogramm nettó áron volt jelen a Magyarországról származó kajszi a 28. héten.

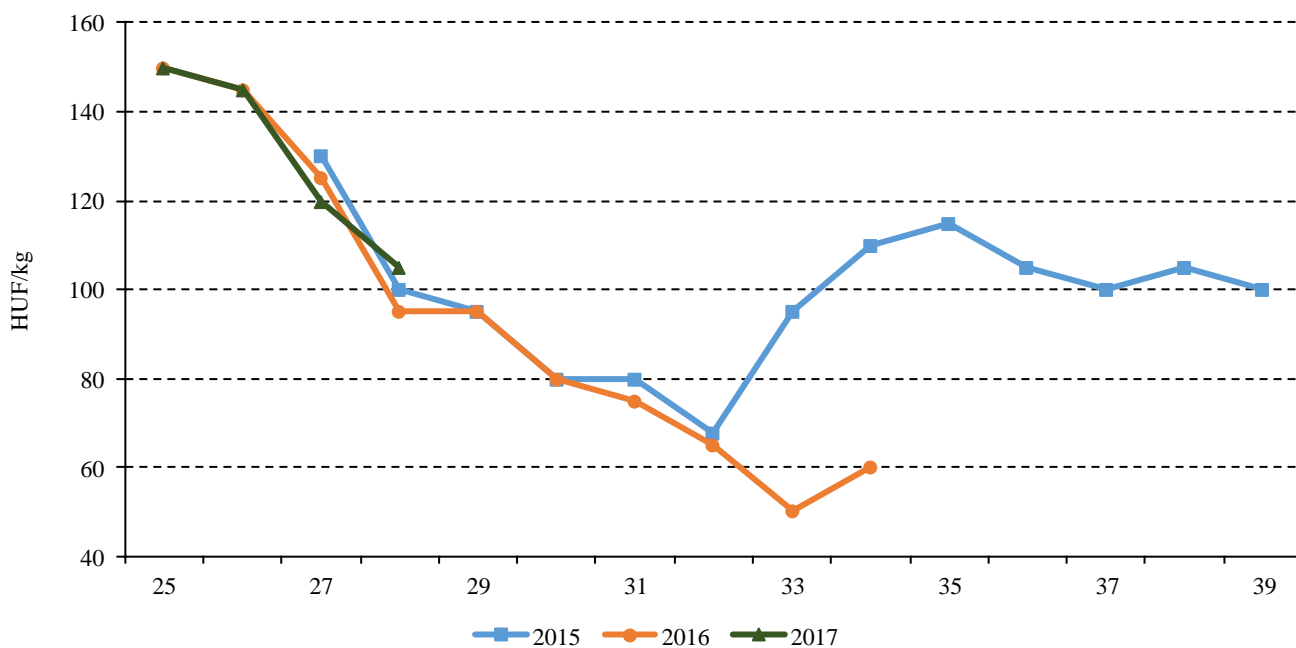
A Budapesti Nagyban Piac kínálatában új termék a ringló 300 forint/kilogramm, a Cacanska leptica 240 forint/kilogramm és a nagyobb méretű Cacanska rana szilvafajta 250 forint/kilogramm leggyakoribb áron.

A bogyógyümölcsűek közül a piros ribiszkét 925 forint/kilogramm, a köszmétét/egrest 862 forint/kilogramm leggyakoribb áron értékesítették a 28. héten. Megjelent a választékban a fekete ribiszke 950 forint/kilogramm, valamint a szeder 1475 forint/kilogramm leggyakoribb áron. A szamócat 1200 forint/kilogramm áron kínálták. Ugyanakkor a bécsi nagyban piacon 4-5 euró/kilogramm nettó áron volt jelen a Magyarországról származó szamóca.

A dió ára az egy évvel korábbinál 70 százalékkal magasabb, 3400 forint volt kilogrammonként 2017 28. héten.

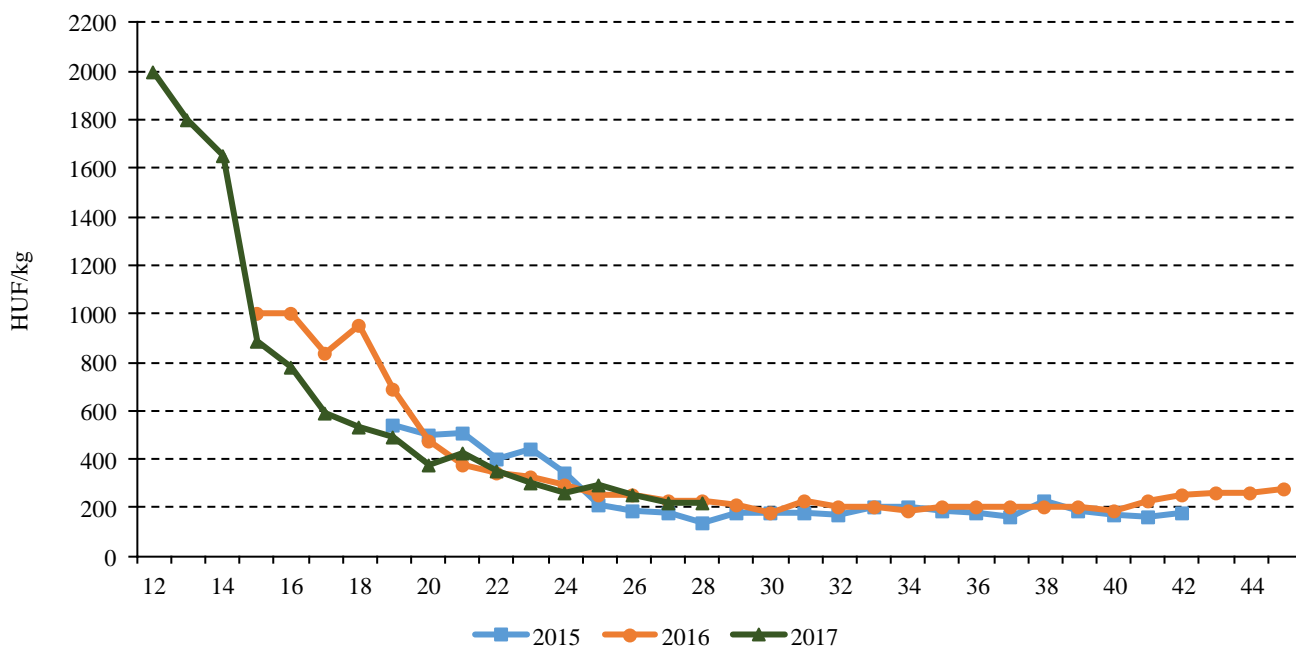
Az import gyümölcsfélék kínálatában a déligyümölcsök és a héjas gyümölcsűek (mandula, mogyoró, földimogyoró) mellett alma, körte, szilva, csemege szőlő volt megtalálható. A legnagyobb arányban (41 százalékkal) a Chiléből érkező kivi drágult, míg a legnagyobb csökkenés (32 százalékos) az argentinai citrom árában figyelhető meg.

1. ábra: A belföldi gömb-csíkos típusú görögdinnye heti termelői ára a Budapesti Nagybani Piacon (2015–2017)



Forrás: AKI PÁIR

2. ábra: A belföldi patisszon heti termelői ára a Budapesti Nagybani Piacon (2015–2017)



Forrás: AKI PÁIR

A kajszii piaca

Európai Unió

Az EU tagországaiban átlagosan 68-70 ezer hektárról 680-700 ezer tonna kajszit takarítanak be évente.

Az *Europêch* jelentése szerint az unió négy vezető kajszitermelő tagországában (Olaszország, Franciaország, Spanyolország, Görögország) várhatóan 17 százalékkal több, 572 ezer tonna kajszit terem 2017-ben, összehasonlítva a gyenge termésű 2016. évvel.

Olaszországban 20 százalékkal 241,7 ezer tonnára nőhet a betakarított kajszii mennyisége. Az elmúlt évben az olasz export (amely elsősorban május és június hónapokra koncentrálódik) 97 százaléka az EU-ba került, ezen belül a Németországba irányuló kivitel 42 százalékot tett ki. A harmadik országokba irányuló kivitel döntő hányada Svájcba került.

Franciaországban a mezőgazdasági minisztérium júliusi 10-ei jelentésében 145,1 ezer tonna termést prognosztizált 2017-re, ami 28 százalékos növekedést jelentene a 2016. évihez, ugyanakkor 3 százalékos elmaradást a 2012–2016. évek átlagához viszonyítva.

Görögországban az idén 41 százalékos bővülést, 77 ezer tonna kajszii betakarítását vetítették előre a szakértők.

Spanyolországban a kajszii termése 17 százalékkal 102 ezer tonnára csökkenhet 2017-ben. Ez a mennyiség 13 százalékkal lenne több, mint a 2011–2015. évek átlaga.

Az EU belső piacán a legnagyobb frisskajszii-exportőr Spanyolország és Franciaország, a legnagyobb frisskajszii-importőr Németország. Az unió frisskajszii-külkereskedelmi egyenlege pozitív. A kivitel 30 százalékkal 12,3 ezer tonnára csökkent, míg a behozatal 39 százalékkal 9,2 ezer tonnára nőtt 2016-ban az egy esztendővel korábbihoz képest. Oroszország a világ második legnagyobb kajsziiimportőre volt 2016-ban, ugyanakkor az embargó miatt ez a piac nem érhető el közvetlenül sem az unió, sem Törökország számára. Így Oroszország fő beszállítója Üzbegisztán lett 2016-ban.

A közösség harmadik országokból történő behozatala sem mennyiségben (8 ezer tonna körül), sem arányát tekintve nem számottevő. Törökországból 43 százalékkal 5,6 ezer tonnára, a Dél-afrikai Köztársaságból 28 százalékkal 1,8 ezer tonnára nőtt a behozatal 2016-ban.

Az Európai Bizottság adatai szerint a kajszii nettó termelői ára lényegesen alacsonyabb (93 eurócent/kilogramm) volt 2017 júniusában, mint az előző esztendő azonos időszakában. A kajszii nettó termelői ára Olaszországban volt a legalacsonyabb (64 eurócent/kilogramm) és Franciaországban a legmagasabb (1,49 euró/kilogramm).

Magyarország

Magyarországon a kajszii termése 10–27 ezer tonna között mozgott az elmúlt öt évben. A kajszii a kiemelt nemzeti értéktárban szereplő gyümölcs, emellett uniós földrajzi védelemmel is rendelkezik.

A kajszii idei szezonja korábban kezdődött és vélhetően hamarabb fejeződik be a szokásosnál. Ehhez hozzájárul, hogy a hosszas nyári forróság után az elmúlt hetek erős esőzései, viharai országsszerte jelentős károkat okoztak. Emellett a fitoplazma betegség miatti fapuszulás is gondot okozott a kajszibarack-ültetvényeken.

Magyarország nettó exportőr a friss kajszii tekintetében, a fő felvevőpiacok Ausztria és Németország voltak az elmúlt években. Az idei év első négy hónapjában a kajszii behozatala 94,8 tonnáról 4,5 tonnára esett az egy esztendővel korábbihoz képest.

A Budapesti Nagybani Piac kínálatában a belföldi szezont megelőző hetekben olaszországi és spanyolországi kajszii szerepelt. Az importkajszii a 18. héten történő piacra lépésekor magas (1650 forint/kilogramm) áron kínálták és még jelen van a kínálatban, szemben az előző évvel, amikor a 25. héttől már a belföldi termék kiszorította az importot.

A belföldi kajszii a 23. héten jelent meg a piacon 750 forint/kilogramm termelői áron, és a termelői ára közel hasonló (514 forint/kilogramm) a 23–28. héten az elmúlt év azonos időszakának átlagához viszonyítva.

A budapesti fogyasztói piacokon a 24. héten 550-700 forint/kilogramm áron jelent meg a magyarországi kajszii, amelynek ára a kínálat bővülésével a 28. hétre 400 forint/kilogrammmra mérséklődött.

A megfigyelt üzletláncokban a spanyolországi és az olaszországi kajszii a 22. héttől folyamatosan kapható. A hazai termék a 24. héten jelent meg 999 forint/kilogramm áron.

A németországi és a bécsi nagybani piacokon is ér-

tékesítettek Magyarországról származó kajszit. Németország nagybani piacain a belföldi kajszit 3,95 euró/kilogramm, a spanyolországit 1,7 euró/kilogramm, a törökországit 2,93 euró/kilogramm, az olaszországit 1,5 euró/kilogramm, a franciaországit 1,5-2,1 euró/kilogramm, a magyarországit 1,36 euró/kilogramm áron kí-

nálták 2016 28. hetén. A bécsi nagybani piacon a magyarországi kajszit 1,2-3 euró/kilogramm, az olaszországit 1-2 euró/kilogramm, a spanyolországit 1,2 euró/kilogramm, a franciát 1,3-2,5 euró/kilogramm, az ausztriai 2 euró/kilogramm közötti áron értékesítették a 28. héten.

Agrárpolitikai hírek

- Megjelent a 87/2017. (VII. 4.) számú Kincstár Közlemény az egyes gyümölcsfélék termelőinek nyújtandó ideiglenes rendkívüli támogatási intézkedések megállapításáról szóló 2017. április 20-i 2017/1165/EU

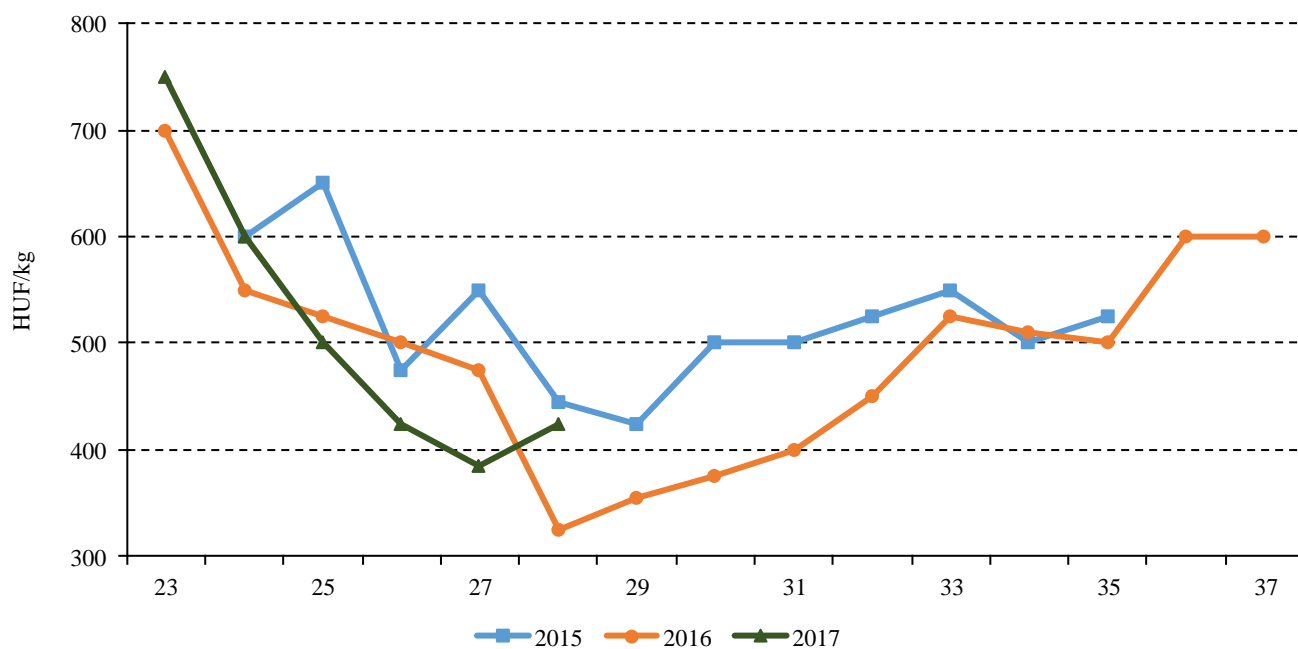
felhatalmazáson alapuló bizottsági rendelet alapján meghatározott műveletek végrehajtásának engedélyezéséről.

1. táblázat: A kajszit nettó termelői ára néhány EU tagállamban (2015–2017)

	euró/100kg														
	2015					2016					2017				
	V.	VI.	VII.	VIII.	IX.	V.	VI.	VII.	VIII.	IX.	IV.	V.	VI.		
EU átlag	230	138	103	144	90	208	143	130	144	153	218	130	93		
Olaszország	–	95	87	–	–	170	126	99	120	–	–	80	64		
Franciaország	280	224	179	172	–	285	231	210	202	–	–	196	149		
Spanyolország	200	119	60	–	–	206	109	117	–	–	218	126	86		
Görögország	190	125	83	89	90	165	81	92	101	–	–	149	67		
Magyarország	–	143	120	134	–	–	143	96	120	153	–	–	145		

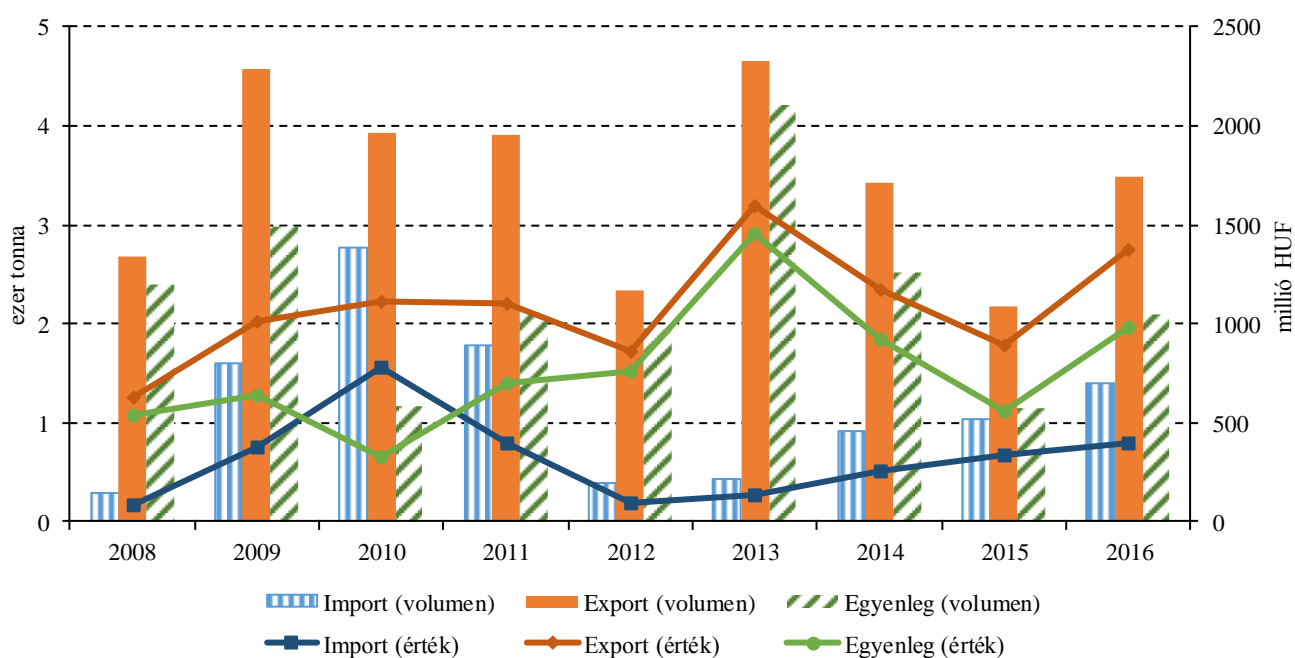
Forrás: EU Bizottság

3. ábra: A belföldi kajszii heti termelői ára a Budapesti Nagybani Piacon (2015–2017)



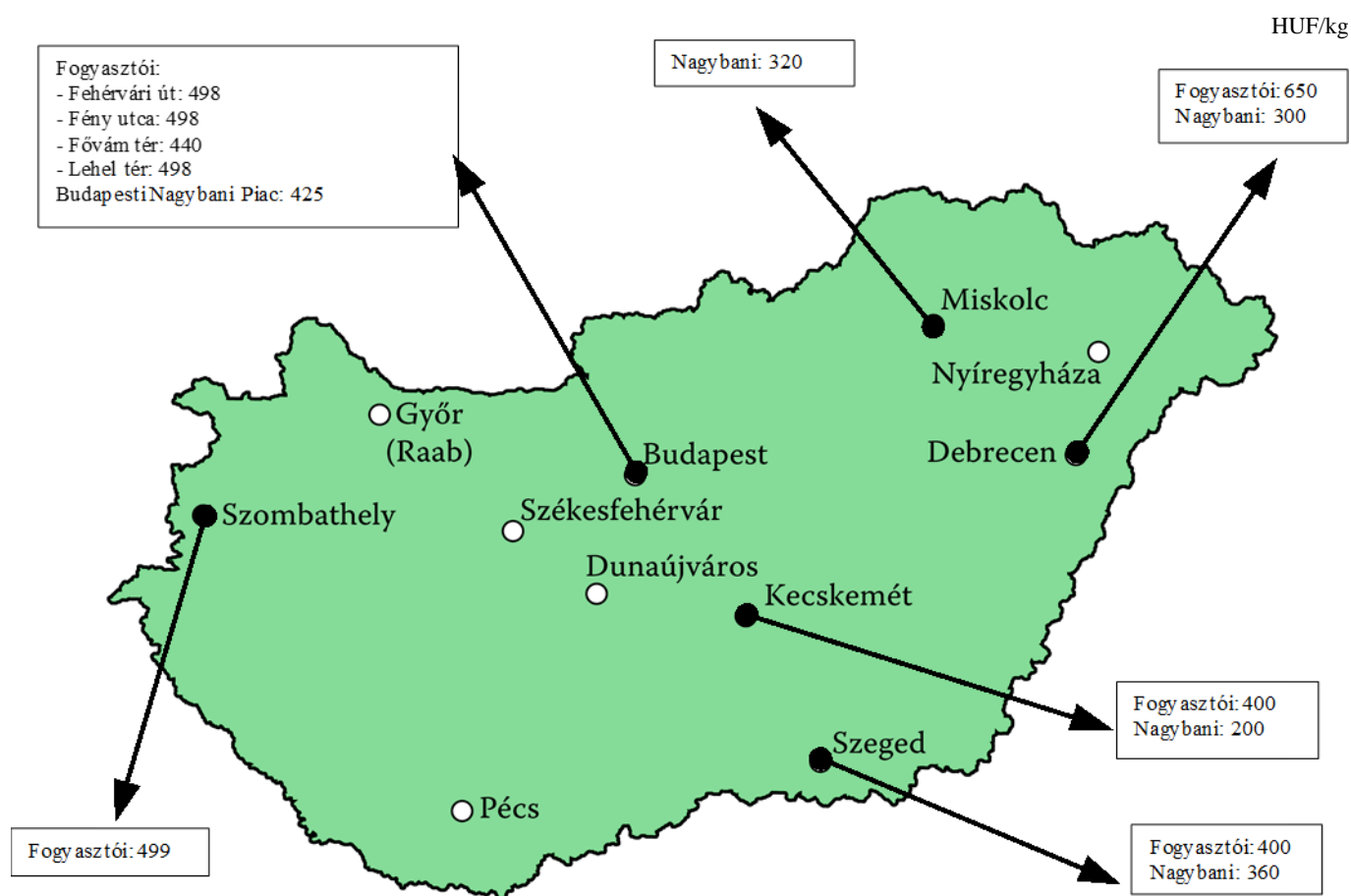
Forrás: AKI PÁIR

4. ábra: Magyarország frisskajszii-külkereskedelme (2008–2016)



Forrás: KSH

5. ábra: A belföldi kajszi nagybani és fogyasztói ára (2017. 28. hét)



Forrás: AKI PÁIR

2. táblázat: A kajszi külkereskedelme Magyarországon

Termék	Mennyiség (tonna)					
	2015		2016		2016/2015	
	Import	Export	Import	Export	Import változása (százalék)	Export változása (százalék)
Kajszi frissen	1 029,8	2 168,7	1 390,2	3 484,5	135,0	160,7
Száritott kajszi	92,2	19,5	231,3	16,1	251,0	82,6
Kajszi cukorszirupban és/vagy alkohol hozzáadásával vagy sterilizálva	1 002,5	1 542,0	1 485,5	1 023,2	148,2	66,4
Érték (millió forint)						
Kajszi frissen	336,9	894,0	393,1	1378,0	116,7	154,1
Száritott kajszi	142,3	23,1	285,2	29,8	200,5	128,8
Kajszi cukorszirupban és/vagy alkohol hozzáadásával vagy sterilizálva	324,4	502,0	469,4	398,8	144,7	79,4

Forrás: KSH

Magyarországi piaci információk

3. táblázat: **Az I. osztályú, belföldi zöldségfélék és gyümölcsök leggyakoribb bruttó termelői ára a Budapesti Nagybani Piacon**

Faj	Fajta/Típus	Méret	Mérték-egység	2016. 28. hét	2017. 27. hét	2017. 28. hét	2017. 28. hét / 2016. 28. hét (százalék)	2017. 28. hét / 2017. 27. hét (százalék)
Burgonya	Impala	–	HUF/kg	135	105	100	74,1	95,2
	Red-Scarlett	–	HUF/kg	120	80	85	70,8	106,3
Paradicsom	Gömb	40-47 mm	HUF/kg	155	270	235	151,6	87,0
		47-57 mm	HUF/kg	170	280	250	147,1	89,3
	Fürtös	47 mm feletti	HUF/kg	200	285	275	137,5	96,5
		40-47 mm	HUF/kg	215	330	280	130,2	84,9
	Koktél	15 mm alatti	HUF/kg	820	815	770	93,9	94,5
		15 mm feletti	HUF/kg	750	950	800	106,7	84,2
Paprika	Tölteni való édes	30-70 mm	HUF/kg	180	165	155	86,1	93,9
		70 mm feletti	HUF/kg	210	220	205	97,6	93,2
	Bogyiszlói	–	HUF/kg	410	575	525	128,1	91,3
	Kaliforniai	70 mm feletti	HUF/kg	780	720	700	89,7	97,2
	Lecsópaprika	–	HUF/kg	155	135	120	77,4	88,9
Padlizsán	–	70 mm feletti	HUF/kg	310	360	325	104,8	90,3
Uborka	Kígyó	400-500 g	HUF/kg	200	245	250	125,0	102,0
	Berakó (fürtös)	6-9 cm	HUF/kg	200	190	180	90,0	94,7
		9-14 cm	HUF/kg	175	155	150	85,7	96,8
Sárgadinnye	Zöld húsú	–	HUF/kg	180	155	180	100,0	116,1
	Sárga húsú	–	HUF/kg	135	120	140	103,7	116,7
Görögdinnye	Magvas-Gömb-csíkos	–	HUF/kg	95	120	105	110,5	87,5
	Magvas-Gömb-sötétzöld	–	HUF/kg	120	145	125	104,2	86,2
	Magvas-Hosszú-csíkos	–	HUF/kg	–	130	115	–	88,5
Főzőtök	Spárgatök	–	HUF/kg	88	110	100	114,3	90,9
	Cukkini	–	HUF/kg	155	170	155	100,0	91,2
	Patisszon	–	HUF/kg	227	220	220	97,1	100,0
	Bébitök	–	HUF/kg	153	185	140	91,8	75,7
Sárgarépa	–	–	HUF/kg	140	165	170	121,4	103,0
			HUF/kiszerelés	110	120	130	118,2	108,3

Faj	Fajta/Típus	Méret	Mérték- egység	2016. 28. hét	2017. 27. hét	2017. 28. hét	2017. 28. hét / 2016. 28. hét (százalék)	2017. 28. hét / 2017. 27. hét (százalék)
Petrezselyem	–	–	HUF/kg	550	500	500	90,9	100,0
			HUF/kiszerezés	200	200	200	100,0	100,0
Petrezselyemzöld	–	–	HUF/kiszerezés	20	20	20	100,0	100,0
Zeller	Gumós	–	HUF/kg	425	293	330	77,7	112,5
			HUF/db	170	150	160	94,1	106,7
Zellerzöld	–	–	HUF/kiszerezés	20	20	20	100,0	100,0
Kapor	–	–	HUF/kiszerezés	40	40	40	100,0	100,0
Sóska	–	–	HUF/kg	400	400	400	100,0	100,0
Spenót	–	–	HUF/kg	400	400	400	100,0	100,0
Cékla	–	–	HUF/kg	195	140	130	66,7	92,9
Fejes saláta	–	–	HUF/db	142	100	117	82,3	116,5
Jégsaláta	–	–	HUF/db	200	180	175	87,5	97,2
Lollo Rossa	–	–	HUF/db	167	150	167	100,0	111,3
Lollo Bionda	–	–	HUF/db	167	150	167	100,0	111,3
Fejes káposzta	Fehér	–	HUF/kg	75	90	90	120,0	100,0
	Vörös	–	HUF/kg	165	175	155	93,9	88,6
Kelkáposzta	–	–	HUF/kg	110	145	140	127,3	96,6
Karatlábé	–	–	HUF/kg	145	125	145	100,0	116,0
			HUF/db	78	80	85	109,7	106,3
Karfiol	–	16 cm feletti	HUF/kg	235	235	245	104,3	104,3
Kínai kel	–	–	HUF/kg	220	180	180	81,8	100,0
Brokkoli	–	–	HUF/kg	315	280	280	88,9	100,0
Retek	Hónapos	–	HUF/kiszerezés	100	80	95	95,0	118,8
	Müncheni Sör	–	HUF/kiszerezés	190	190	200	105,3	105,3
Borsó	Zöldborsó	–	HUF/kg	300	320	335	111,7	104,7
	Száraz sárga	–	HUF/kg	220	220	220	100,0	100,0
Bab	Zöldbab	–	HUF/kg	418	450	490	117,4	108,9
	Száraz tarka	–	HUF/kg	680	710	760	111,8	107,0
	Száraz fehér	–	HUF/kg	580	630	660	113,8	104,8
Vöröshagyma	Barna héjú	40-70 mm	HUF/kg	115	80	85	73,9	106,3
		70 mm feletti	HUF/kg	128	100	95	74,5	95,0
	Lila héjú	40-70 mm	HUF/kg	200	200	190	95,0	95,0
			HUF/kiszerezés	220	265	255	115,9	96,2

Faj	Fajta/Típus	Méret	Mértékegység	2016. 28. hét	2017. 27. hét	2017. 28. hét	2017. 28. hét / 2016. 28. hét (százalék)	2017. 28. hét / 2017. 27. hét (százalék)	
Fokhagyma	–	45 mm feletti	HUF/kg	900	1 000	900	100,0	90,0	
Póréhagyma	–	–	HUF/db	110	120	133	120,5	110,4	
Gomba	Laska	–	HUF/kg	650	650	638	98,1	98,1	
Csemegekukorica	–	–	HUF/db	75	80	80	106,7	100,0	
Alma	Nyári	65 mm feletti	HUF/kg	245	235	213	87,1	90,8	
Körte	Nyári	65 mm feletti	HUF/kg	225	–	–	–	–	
Szilva	Cacanska leptica	28-35 mm	HUF/kg	–	–	240	–	–	
	Cacanska rana	28-35 mm	HUF/kg	325	325	260	80,0	80,0	
		35 mm feletti	HUF/kg	–	–	250	–	–	
	Ringló	28 mm-ig	HUF/kg	–	–	300	–	–	
Kajszi	Nem jelölt	30 mm feletti	HUF/kg	325	385	425	130,8	110,4	
		51-61 mm	HUF/kg	235	270	240	102,1	88,9	
	Fehér húsú	61-67 mm	HUF/kg	280	320	280	100,0	87,5	
		67-73 mm	HUF/kg	345	355	325	94,2	91,6	
		Sárga húsú	51-61 mm	HUF/kg	200	250	220	110,0	88,0
			61-67 mm	HUF/kg	255	290	255	100,0	87,9
67-73 mm	HUF/kg	310	335	300	96,8	89,6			
Nektarin	Nem jelölt	–	HUF/kg	280	310	298	106,6	96,2	
Szamóca	–	–	HUF/kg	1 500	1 025	1 200	80,0	117,1	
Pirosribiszke	–	–	HUF/kg	800	850	925	115,6	108,8	
Köszméte	–	–	HUF/kg	775	775	863	111,3	111,3	
Málna	–	–	HUF/kg	1 000	950	1 140	114,0	120,0	
Szeder	–	–	HUF/kg	1 700	–	1 475	86,8	–	
Dió (tisztított)	–	–	HUF/kg	2 000	3 300	3 400	170,0	103,0	

Megjegyzés: A teljes adatbázis megtekinthető a www.aki.gov.hu oldalon.

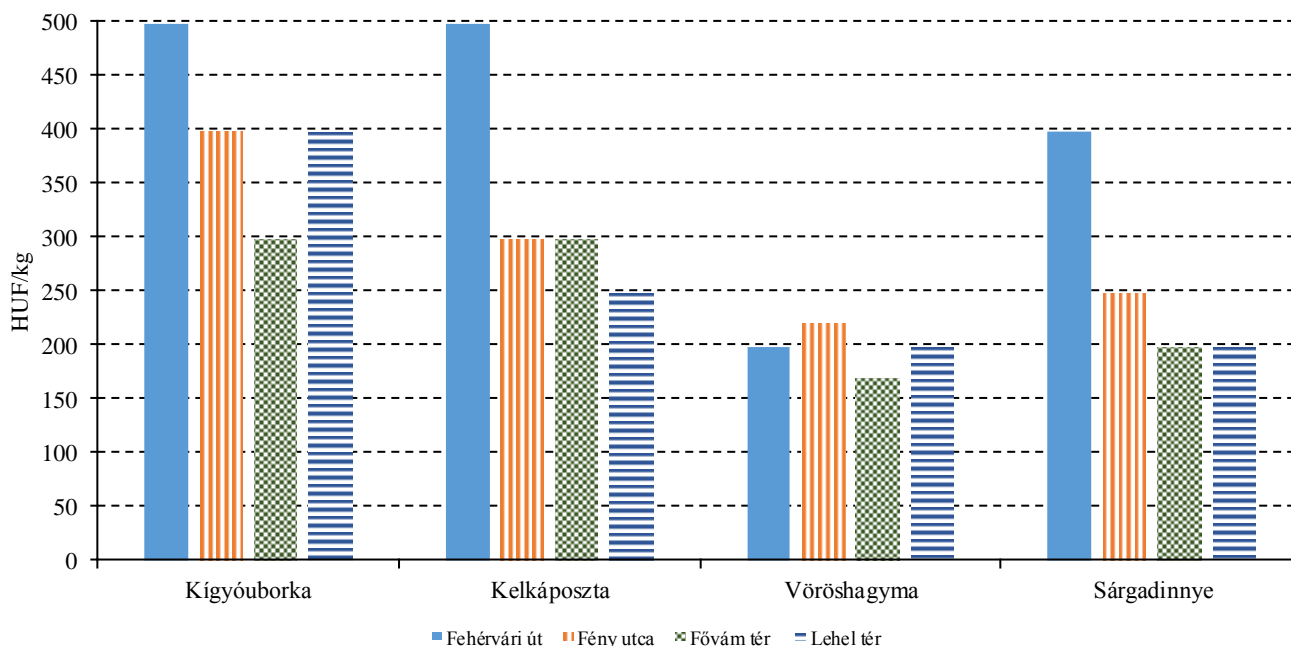
Forrás: AKI PÁIR

4. táblázat: **Az Európai Unióból és a harmadik országokból származó, I. osztályú zöldségfélék és gyümölcsök leggyakoribb bruttó ára a Budapesti Nagyban Piacon**

Faj	Fajta/ Típus	Méret	Származási hely	Mérték- egység	2016. 28. hét	2017. 27. hét	2017. 28. hét	2017. 28. hét / 2016. 28. hét (százalék)	2017. 28. hét / 2017. 27. hét (százalék)
Görög- dinnye	Magvas- Hosszú-csi- kos	–	Görögország	HUF/kg	110	112	80	72,7	71,4
Lencse	–	–	Kanada	HUF/kg	320	480	480	150,0	100,0
Szilva	Japán típusú	35 mm feletti	Olaszország	HUF/kg	–	496	460	–	92,7
Grapefruit			Dél-afrikai Köz- társaság	HUF/kg	492	558	576	117,1	103,2
Kivi	–	–	Chile	HUF/kg	550	772	760	138,2	98,5
Csemege- szőlő	Fehér	–	Olaszország	HUF/kg	750	1 014	900	120,0	88,8
	Piros	–	Olaszország	HUF/kg	856	960	850	99,3	88,5
Citrom	–	53-65 mm	Argentína	HUF/kg	856	638	588	68,7	92,2
			Dél-afrikai Köztársaság	HUF/kg	925	600	550	59,5	91,7
			Spanyolország	HUF/kg	–	580	550	–	94,8
Zöldcitrom	–	–	Mexikó	HUF/kg	1 130	948	1 024	90,6	108,0
Banán	–	–	Ecuador	HUF/kg	359	365	336	93,7	92,1
			Kolumbia	HUF/kg	366	354	326	89,1	92,1

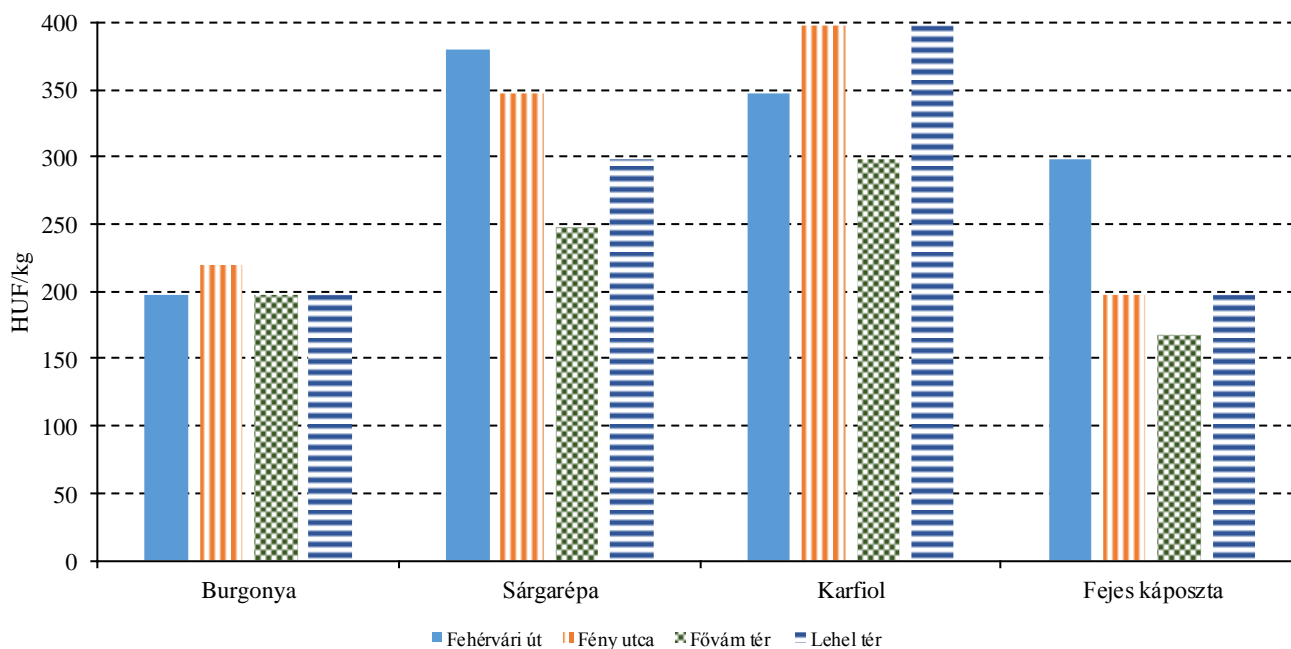
Megjegyzés: A teljes adatbázis megtekinthető a www.aki.gov.hu oldalon.
Forrás: AKI PÁIR

6. ábra: A kígyóuborka, a kelkáposzta, a vöröshagyma és a sárgadinnye leggyakoribb ára négy budapesti fogyasztói piacon (2017. 28. hét)



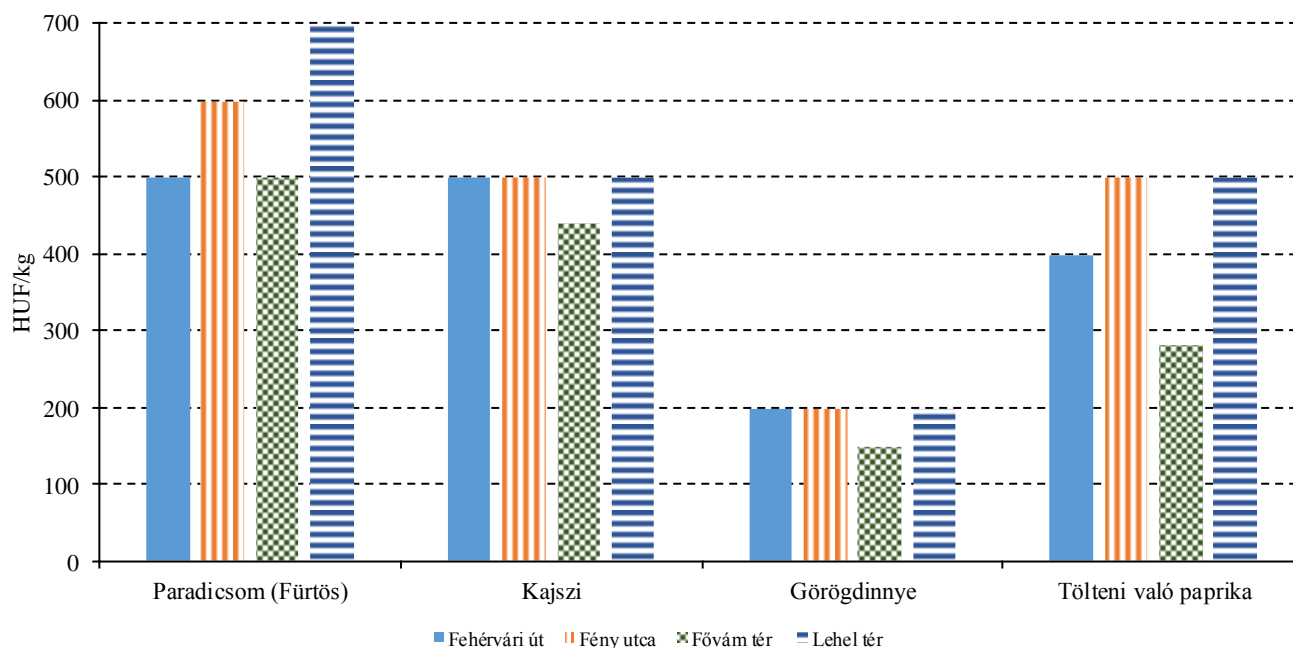
Forrás: AKI PÁIR

7. ábra: A burgonya, a sárgarépa, a karfiol és a fejes káposzta leggyakoribb ára négy budapesti fogyasztói piacon (2017. 28. hét)



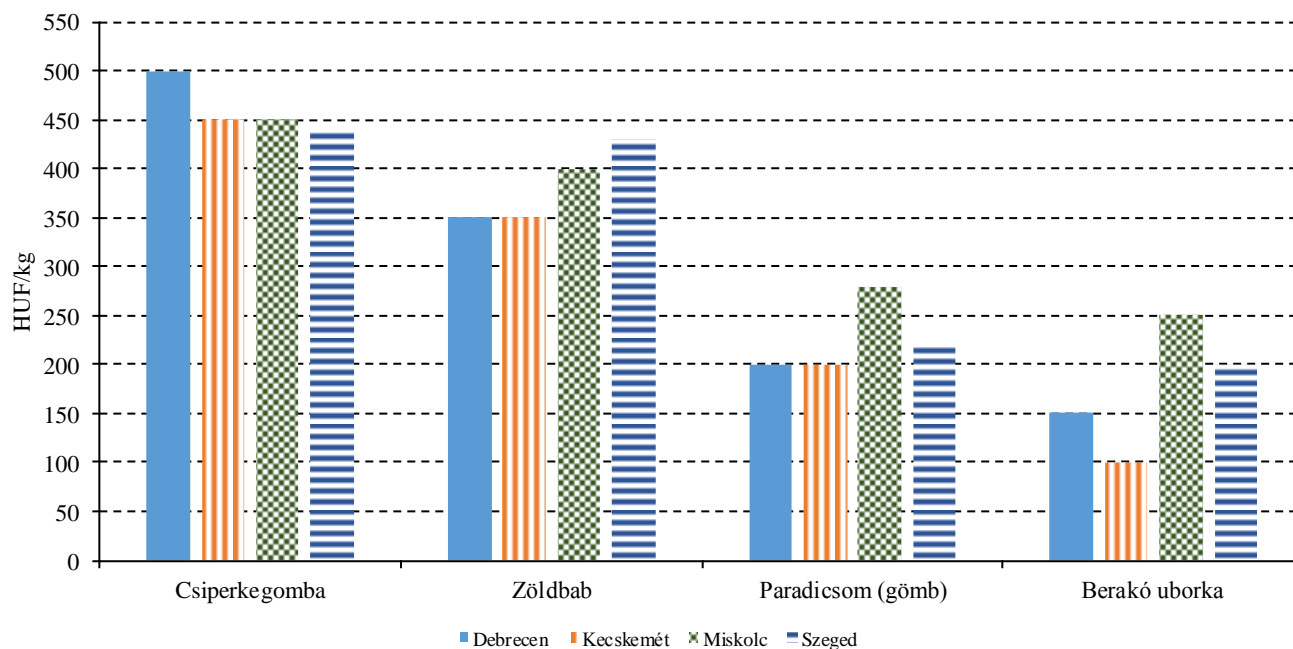
Forrás: AKI PÁIR

8. ábra: A paradicsom, a kajszi, a görögdinnye és a tölteni való paprika leggyakoribb ára négy budapesti fogyasztói piacon (2017. 28. hét)



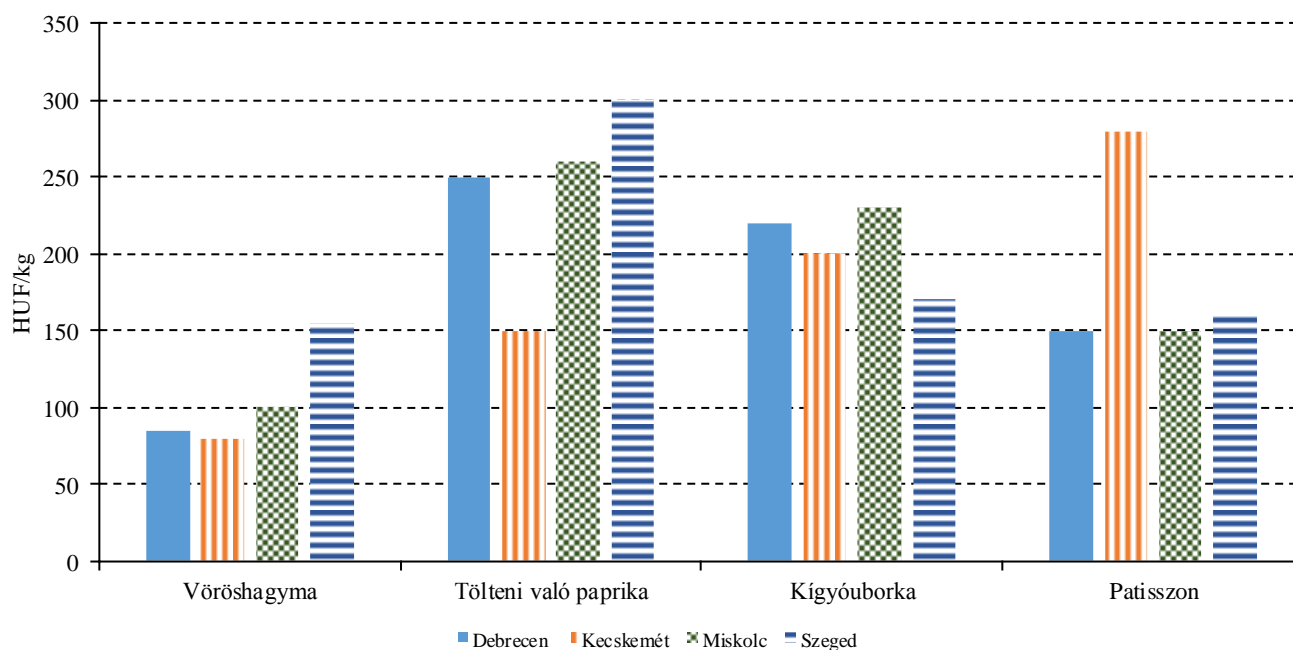
Forrás: AKI PÁIR

9. ábra: A csiperkegomba, a zöldbab, a paradicsom és a berakó uborka leggyakoribb ára négy vidéki nagybani piacon (2017. 28. hét)



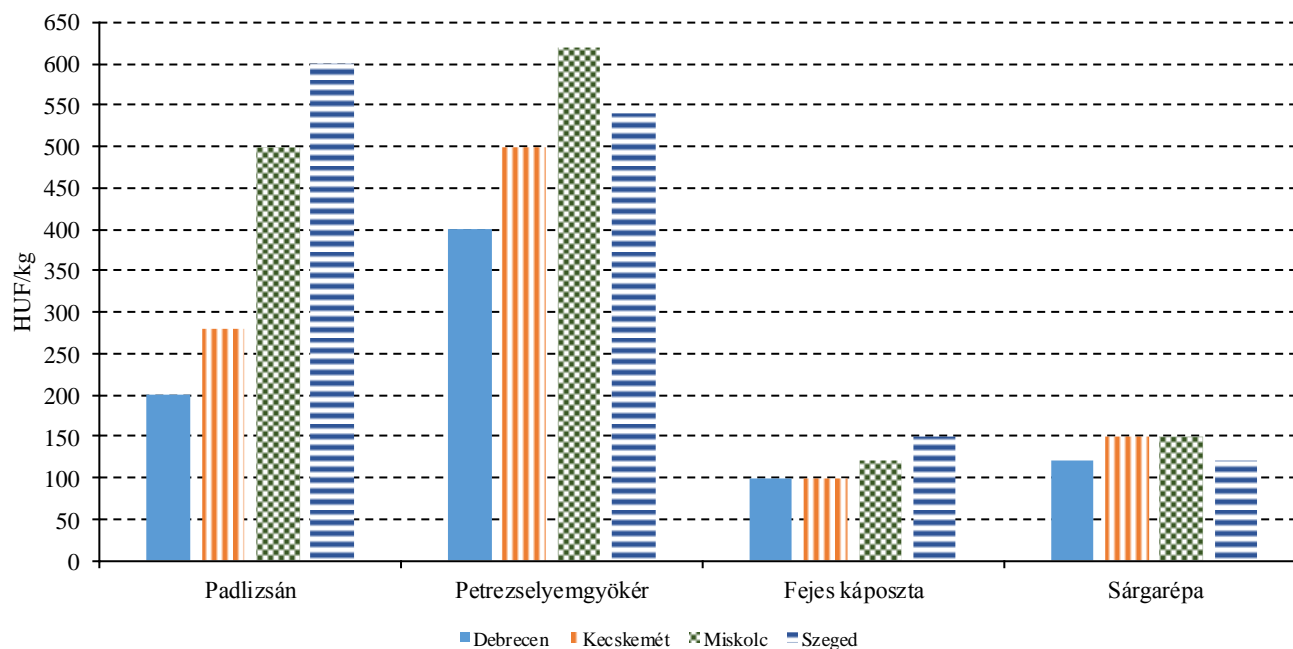
Forrás: AKI PÁIR

10. ábra: A vöröshagyma, a tölteni való paprika, a kígyóborka és a patisszon leggyakoribb ára négy vidéki nagybani piacon (2017. 28. hét)



Forrás: AKI PÁIR

11. ábra: A padlizsán, a petrezselyemgyökér, a fejes káposzta és a sárgarépa leggyakoribb ára négy vidéki nagybani piacon (2017. 28. hét)



Forrás: AKI PÁIR

5. táblázat: **A gyümölcsfélék (déli gyümölcs nélkül) külkereskedelmi forgalma Magyarországon**

	Export mennyisége			Import mennyisége		
	2016. január–április	2017. január–április	2017. január–április/ 2016. január–április	2016. január–április	2017. január–április	2017. január–április/ 2016. január–április
	tonna	tonna	százalék	tonna	tonna	százalék
Gyümölcs	16 222,0	18 483,3	113,9	89 134,7	94 980,3	106,6
Alma ipari célú	21,8	485,9	2 227,8	159,0	136,6	85,9
Alma étkezési célú	4 372,0	3 874,5	88,6	5 744,8	7 478,5	130,2
Körte	100,2	39,8	39,7	1 149,6	971,2	84,5
Földieper	2,7	1,4	52,9	2 131,5	1 821,8	85,5

	Export értéke			Import értéke		
	2016. január–április	2017. január–április	2017. január–április/ 2016. január–április	2016. január–április	2017. január–április	2017. január–április/ 2016. január–április
	millió HUF	millió HUF	százalék	millió HUF	millió HUF	százalék
Gyümölcs	6 853,0	7 417,4	108,2	25 850,1	27 537,7	106,5
Alma ipari célú	1,3	41,7	3 140,3	32,9	44,6	135,6
Alma étkezési célú	566,3	467,5	82,6	795,5	1 078,3	135,6
Körte	14,6	13,8	94,1	315,8	323,1	102,3
Szamóca	2,6	1,5	55,8	1 152,7	1 140,4	98,9

Forrás: KSH

6. táblázat: A zöldségfélék (dinnyefélékkel) külkereskedelmi forgalma Magyarországon

	Export mennyisége			Import mennyisége		
	2016. január–április	2017. január–április	2017. január– április/ 2016. január– április	2016. január–április	2017. január–április	2017. január– április/ 2016. január– április
	tonna	tonna	százalék	tonna	tonna	százalék
Zöldség	76 034,0	73 724,1	97,0	124 860,7	110 298,2	88,3
Paradicsom frissen vagy hűtve	551,1	468,4	85,0	9 678,2	7 901,7	81,6
Vöröshagyma frissen vagy hűtve	1 154,2	1 343,1	116,4	7 722,6	6 009,9	77,8
Fokhagyma frissen vagy hűtve	179,0	147,7	82,5	655,6	405,8	61,9
Fejes és vöröskáposzta frissen vagy hűtve	1 898,2	824,7	43,4	3 452,5	1 756,9	50,9
Sárgarépa és fehérrépa frissen vagy hűtve	315,0	181,6	57,7	3 318,1	3 535,1	106,5
	Export értéke			Import értéke		
	2016. január–április	2017. január–április	2017. január– április/ 2016. január– április	2016. január–április	2017. január–április	2017. január– április/ 2016. január– április
	millió HUF	millió HUF	százalék	millió HUF	millió HUF	százalék
Zöldség	27 552,9	26 629,5	96,6	32 653,5	30 997,5	94,9
Paradicsom frissen vagy hűtve	363,4	275,0	75,7	4 110,5	4 174,3	101,6
Vöröshagyma frissen vagy hűtve	260,7	264,3	101,4	877,8	564,6	64,3
Fokhagyma frissen vagy hűtve	178,9	156,9	87,7	473,2	414,6	87,6
Fejes és vöröskáposzta frissen vagy hűtve	489,6	312,6	63,8	349,4	155,3	44,4
Sárgarépa és fehérrépa frissen vagy hűtve	54,9	38,4	69,9	438,0	542,1	123,8

Forrás: KSH

Nemzetközi piaci információk

7. táblázat: A zöldségfélék és a gyümölcsök ára a poznani, a hamburgi, a berlini és a müncheni nagybani piacokon

Termék	Származás	Poznan		Származás	Hamburg		Származás	Berlin		Származás	München	
		Min.	Max.		Min.	Max.		Min.	Max.		Min.	Max.
		2017. 7. 10.			2017. 7. 10.			2017. 7. 10.			2017. 7. 10.	
Sárgarépa	belföldi	65	131	belföldi	184	215	belföldi	200	246	belföldi	123	200
Burgonya	belföldi	44	68	belföldi	123	135	belföldi	135	160	belföldi	135	160
Alma	belföldi	121	170	belföldi	184	215	belföldi	184	215	belföldi	261	292
Cukkini	belföldi	174	218	belföldi	246	308	belföldi	308	369	belföldi	215	308
Kajszi	külpici	436	552	Olaszország	369	523	Olaszország	369	554	Olaszország	461	554
Nektarin	külpici	327	363	Olaszország	431	616	Olaszország	493	616	Olaszország	400	692
Zeller	belföldi	261	276	Hollandia	246	292	Hollandia	246	277	Hollandia	246	277
Citrom	külpici	545	582	Spanyolország	472	554	Spanyolország	494	533	Spanyolország	451	513
Padlizsán	külpici	436	509	Hollandia	431	492	Hollandia	431	492	Hollandia	400	492
Fokhagyma	külpici	1090	1454	Spanyolország	1108	1354	Spanyolország	1077	1231	Spanyolország	1077	1231
Csiperkegomba	belföldi	454	509	Lengyelország	554	677	Lengyelország	461	769	Lengyelország	554	738
Banán	külpici	275	363	tengerentúli	402	428	tengerentúli	428	461	tengerentúli	410	444

Megjegyzés: Átszámítva az MNB hivatalos középárfolyamán.

Forrás: www.wgro.com.pl, www.ami-informiert.de

8. táblázat: A sárgarépa, a karfiol és a csiperkegomba nettó termelői átlagára az Európai Unió néhány tagországában

	Sárgarépa		Változás (százalék)	Karfiol		Változás (százalék)	Csiperkegomba		Változás (százalék)
	2016. 27. hét	2017. 28. hét		2016. 27. hét	2017. 28. hét		2016. 27. hét	2017. 28. hét	
	Csehország	–		–	–		–	–	
Franciaország	51,0	40,0	78,4	68,3	76,0	111,2	–	–	
Hollandia	–	–	–	–	–	–	139,4	146,2	
Lengyelország	27,0	–	–	45,9	–	–	108,6	–	
Magyarország	42,2	42,1	99,7	47,2	59,9	126,9	111,9	114,7	

Forrás: Európai Bizottság

9. táblázat: A zöldségfélék és a gyümölcsök nettó ára a bécsi nagybani piacon (2017. 28. hét)

Faj	Származási hely	2017. 28. hét	
		Minimum	Maximum
Burgonya	Magyarország	0,45	0,80
	Ausztria	0,35	0,90
	Ciprus	0,90	1,10
	Marokkó	0,50	0,50
	Olaszország	0,55	0,60
Paprika	Magyarország	0,90	1,90
	Ausztria	1,20	3,00
	Belgium	1,45	2,90
	Hollandia	1,90	2,60
	Spanyolország	1,86	2,20
	Törökország	1,50	2,00
Paradicsom	Ausztria	0,50	3,00
	Belgium	0,83	2,93
	Hollandia	0,60	1,25
	Lengyelország	0,60	1,70
	Olaszország	0,70	0,70
	Szlovákia	2,00	2,00
Fokhagyma	Magyarország	2,00	3,60
	Kína	2,70	3,80
	Lengyelország	4,00	6,00
	Spanyolország	2,70	4,20
Csiperkegomba	Magyarország	1,67	2,66
	Lengyelország	1,84	2,80
Kajszi	Magyarország	1,20	3,00
	Ausztria	2,00	2,00
	Franciaország	1,30	2,50
	Olaszország	1,00	2,00
	Spanyolország	1,20	1,20

Forrás: www.wien.gv.at

Borpiaci jelentés

Az AKI PÁIR adatai szerint a földrajzi jelzés nélküli és az oltalom alatt álló földrajzi jelzéssel ellátott borok belföldön értékesített mennyisége 26 százalékkal nőtt 2017. január–június között az előző év azonos időszakához viszonyítva. A fehérborok iránt 19 százalékkal, a vörös- és rozéborok iránt 37 százalékkal nőtt a kereslet a megfigyelt időszakban.

A belföldön termelt borok feldolgozói értékesítési ára 8 százalékkal 28 028 forintra emelkedett hektoliterenként 2017 első hat hónapjában az előző év azonos időszakához viszonyítva. A fehérborok ára 11 százalékkal 26 827 forintra, a vörös- és rozéboroké 3 százalékkal 29 497 forintra nőtt hektoliterenként ugyanabban az összehasonlításban. A fehérborok közül a földrajzi jelzés nélküli borok értékesítési ára 4 százalékkal 28 324 forint/hektoliterre, az oltalom alatt álló földrajzi jelzéssel ellátott boroké 12 százalékkal 26 705 forint/hektoliterre emelkedett. A vörös- és rozéborok közül a földrajzi jelzés nélküli borok értékesítési átlagára 32 százalékkal 31 635 forint/hektoliterre, míg az oltalom alatt álló földrajzi jelzéssel ellátott boroké 1 százalékkal 29 480 forint/hektoliterre nőtt a megfigyelt időszakban.

A KSH adatai szerint Magyarország bor-külkereskedelmi egyenlege (gyöngyöző bor és pezsgő nélkül) mind mennyiségben, mind értékben pozitív volt a 2017. január–április időszakban. A borexport mennyiségben 2 százalékkal 176 ezer hektoliterre mérséklődött, értékben 4 százalékkal 10 milliárd forintra csökkent

2017 első négy hónapjában az előző év azonos időszakához viszonyítva. A külpiacra értékesített mennyiség nagyobb hányadát (60 százalék) a lédig borok tették ki. A palackos borok kiszállítása 6 százalékkal 71 ezer hektoliterre csökkent, a kivitel értéke 1 százalékkal 8 milliárd forintra nőtt egy év alatt. A lédig borok exportmennyisége nem változott lényegesen, 106 ezer hektoliter volt, miközben a kivitel értéke 20 százalékkal 2 milliárd forintra esett a vizsgált időszakban.

Magyarország borimportja 29 százalékkal 54 ezer hektoliterre csökkent 2017 első négy hónapjában az előző év azonos időszakához képest. Az import 77 százaléka lédig, a többi palackos kiszerezésű volt. A palackozott borok behozatala 13 százalékkal csaknem 13 ezer hektoliterre bővült, ugyanakkor a lédig boroké 36 százalékkal 42 ezer hektoliterre csökkent a megfigyelt időszakban. A palackos és a lédig kiszerezésű borok behozatalának összértéke (2 milliárd forint) 6 százalékkal volt alacsonyabb az egy évvel korábbinál. A palackos borok behozatalának értéke 10 százalékkal nőtt, míg a lédig boroké 34 százalékkal csökkent.

Magyarország pezsgőexportja 22 százalékkal volt kevesebb a 2017. január–április közötti időszakban az egy évvel korábbihoz képest, az ebből származó bevétel pedig 18 százalékkal 0,4 milliárd forintra csökkent. A vizsgált időszakban a pezsgőimport 7 ezer hektolitert tett ki, 62 százalékkal csökkent, míg az értéke 32 százalékkal maradt el az egy évvel korábbitól.

10. táblázat: A borok feldolgozóí értékesítési ára Magyarországon

Megnevezés		2016. január–június	2017. január–június	2017. január–június/ 2016. január–június (százalék)	
Fehér	Földrajzi jelzés nélküli	mennyiség (hl)	19 206	16 037	83,50
		átlagár (HUF/hl)	27 260	28 324	103,90
	Oltalom alatt álló földrajzi jelzéssel ellátott	mennyiség (hl)	159 947	196 595	122,91
		átlagár (HUF/hl)	23 855	26 705	111,95
Fehér összesen	mennyiség (hl)	179 153	212 632	118,69	
	átlagár (HUF/hl)	24 220	26 827	110,76	
Vörös és rozé	Földrajzi jelzés nélküli	mennyiség (hl)	14 408	1 420	9,86
		átlagár (HUF/hl)	23 952	31 635	132,08
	Oltalom alatt álló földrajzi jelzéssel ellátott	mennyiség (hl)	112 343	172 314	153,38
		átlagár (HUF/hl)	29 123	29 480	101,22
Vörös és rozé összesen	mennyiség (hl)	126 751	173 734	137,07	
	átlagár (HUF/hl)	28 535	29 497	103,37	
Földrajzi jelzés nélküli bor összesen	mennyiség (hl)	33 613	17 458	51,94	
	átlagár (HUF/hl)	25 842	28 594	110,65	
Oltalom alatt álló földrajzi jelzéssel ellátott bor összesen	mennyiség (hl)	272 291	368 909	135,48	
	átlagár (HUF/hl)	26 029	28 001	107,58	
Földrajzi jelzés nélküli bor és oltalom alatt álló földrajzi jelzéssel ellátott bor összesen	mennyiség (hl)	305 904	386 367	126,30	
	átlagár (HUF/hl)	26 008	28 028	107,77	

Megjegyzés: Belföldön termelt borok.

Forrás: AKI PÁIR

11. táblázat: Magyarország borkülkereskedelme mennyiségben kifejezve

		Export mennyisége			Import mennyisége		
		2016. I-IV.	2017. I-IV.	Változás	2016. I-IV.	2017. I-IV.	Változás
		ezer hl	ezer hl	százalék	ezer hl	ezer hl	százalék
Palackos	Fehér	47,87	49,80	104,03	3,47	3,76	108,32
	Vörös és rozé	26,81	20,74	77,38	7,84	8,99	114,63
	Összesen	74,68	70,54	94,46	11,31	12,75	112,70
Lédig	Fehér	94,97	92,32	97,22	1,64	1,79	109,54
	Vörös és rozé	10,34	13,35	129,03	63,22	39,78	62,93
	Összesen	105,31	105,67	100,34	64,85	41,57	64,10
Palackos és lédig kiszerelés összesen		179,99	176,21	97,90	76,16	54,32	71,32

Forrás: KSH

12. táblázat: Magyarország bor-külkereskedelme értékben kifejezve

		Export értéke			Import értéke		
		2016. I-IV.	2017. I-IV.	Változás	2016. I-IV.	2017. I-IV.	Változás
		milliárd HUF	milliárd HUF	százalék	milliárd HUF	milliárd HUF	százalék
Palackos	Fehér	6,51	6,89	105,69	0,87	0,94	108,81
	Vörös és rozé	1,35	1,04	77,13	0,50	0,57	112,79
	Összesen	7,86	7,92	100,80	1,37	1,51	110,27
Lédig	Fehér	2,30	1,75	76,26	0,03	0,03	100,39
	Vörös és rozé	0,23	0,28	119,50	0,77	0,50	65,05
	Összesen	2,53	2,03	80,26	0,80	0,53	66,26
Palackos és lédig kiszerelés összesen		10,39	9,95	95,80	2,17	2,04	94,11

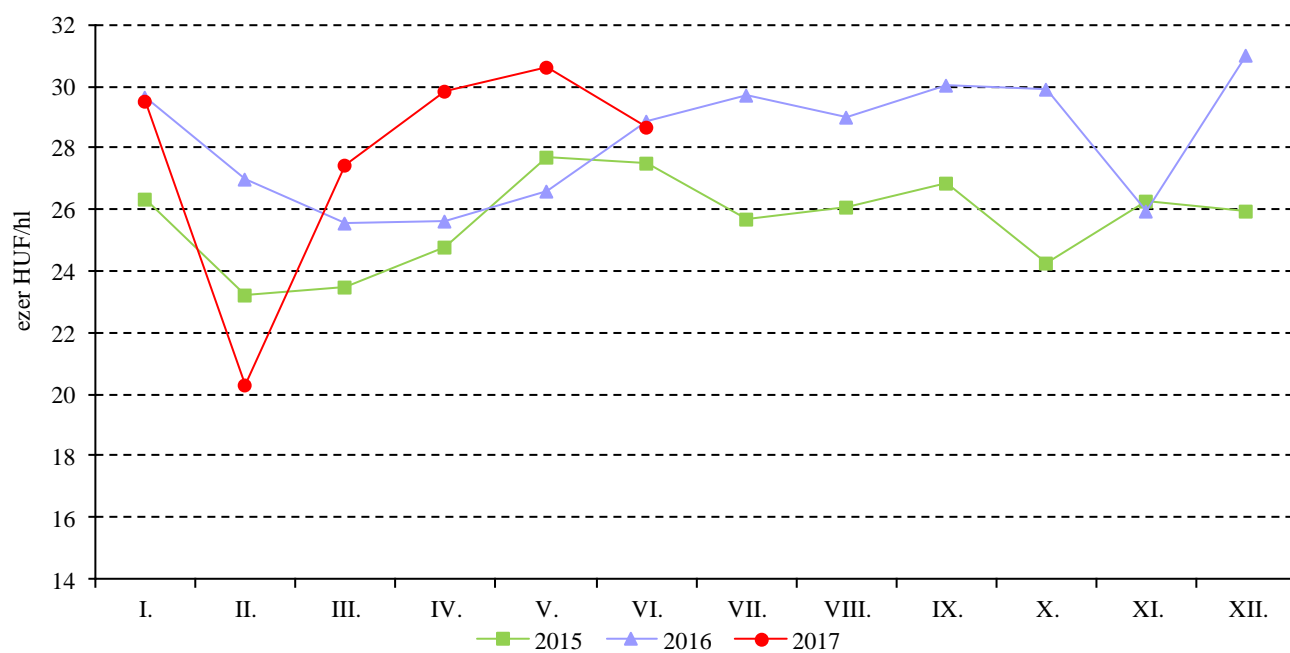
Forrás: KSH

13. táblázat: Magyarország pezsgő-külkereskedelme

	2016. január-április		2017. január-április		2017. január-április/ 2016. január-április	
	Mennyiség	Érték	Mennyiség	Érték	Mennyiség	Érték
	ezer hl	milliárd HUF	ezer hl	milliárd HUF	százalék	százalék
Import	19,37	0,79	7,35	0,54	37,95	67,70
Export	9,19	0,53	7,21	0,43	78,49	81,62

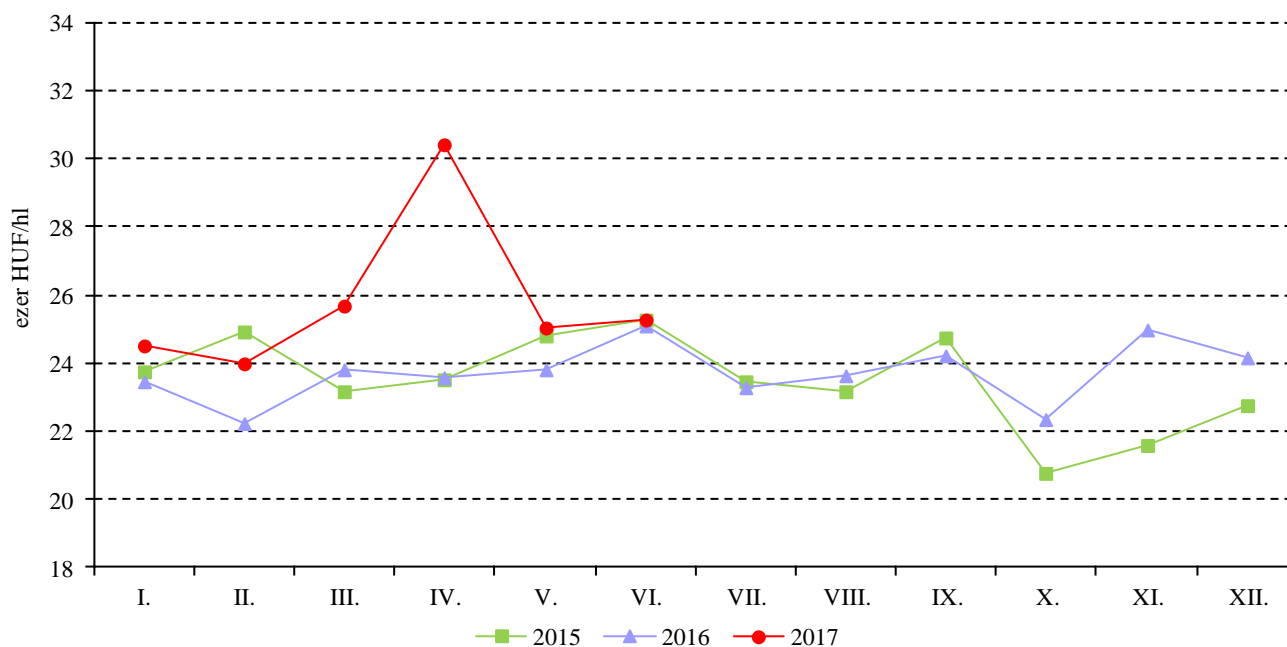
Forrás: KSH

12. ábra: A földrajzi jelzés nélküli fehérborok havi feldolgozó értékesítési ára Magyarországon (2015–2017)



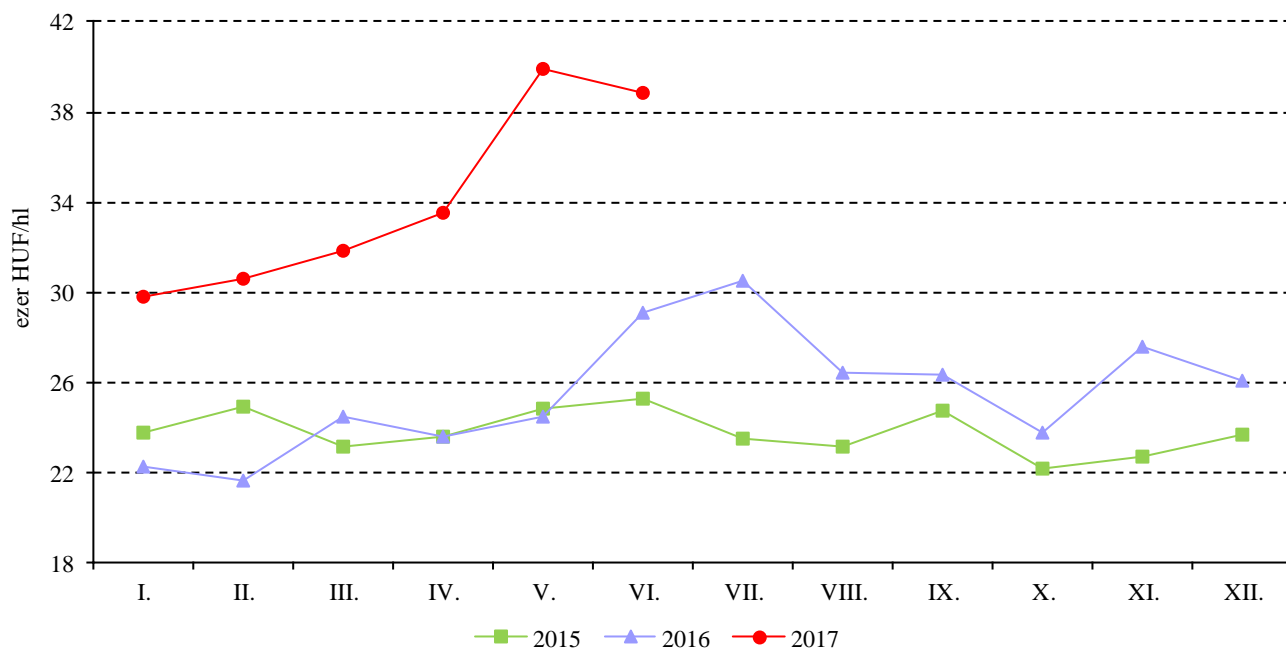
Megjegyzés: Belföldön termelt borok.
Forrás: AKI PÁIR

13. ábra: Az oltalom alatt álló földrajzi jelzéssel ellátott fehérborok havi feldolgozó értékesítési ára Magyarországon (2015–2017)



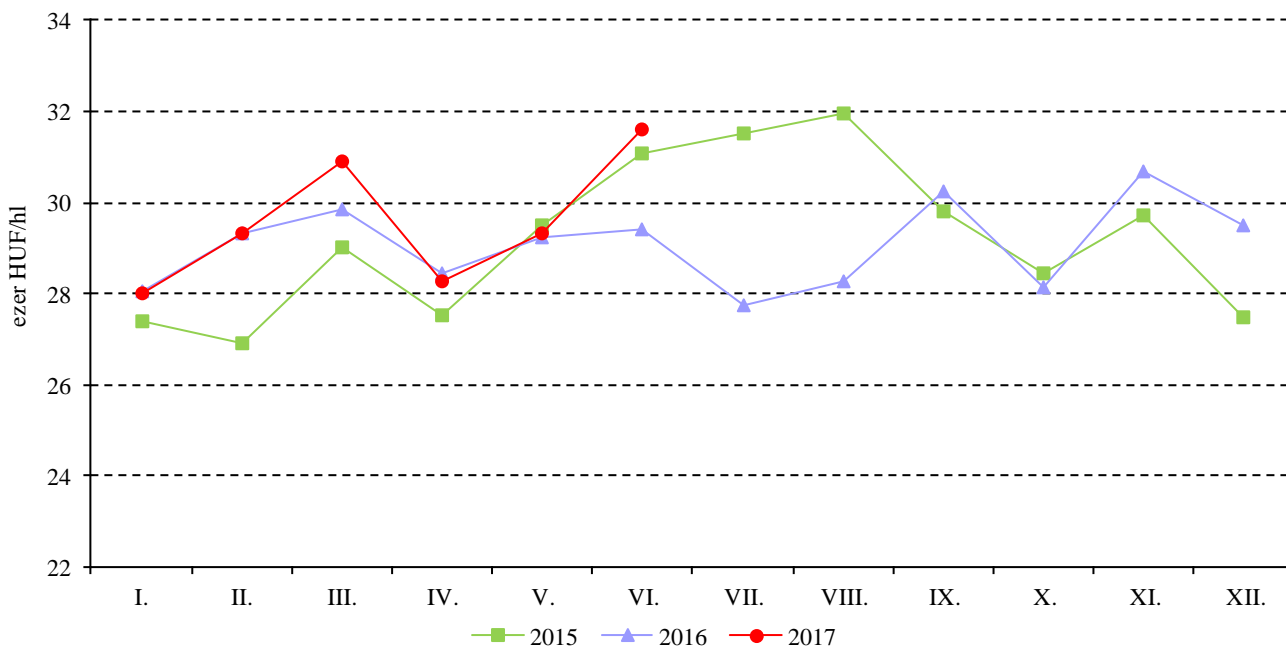
Megjegyzés: Belföldön termelt borok.
Forrás: AKI PÁIR

14. ábra: A földrajzi jelzés nélküli vörös- és rozéborok havi feldolgozó értékesítési ára Magyarországon (2015–2017)



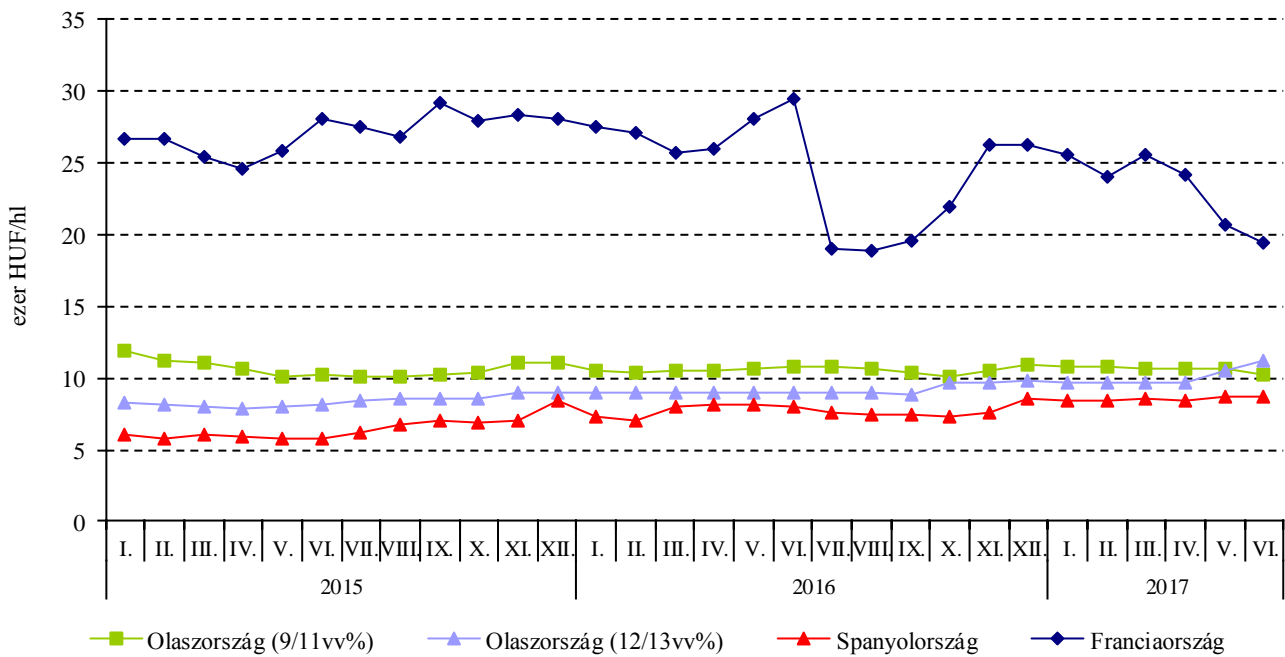
Megjegyzés: Belföldön termelt borok.
Forrás: AKI PÁIR

15. ábra: Az oltalom alatt álló földrajzi jelzéssel ellátott vörös- és rozéborok havi feldolgozó értékesítési ára Magyarországon (2015–2017)



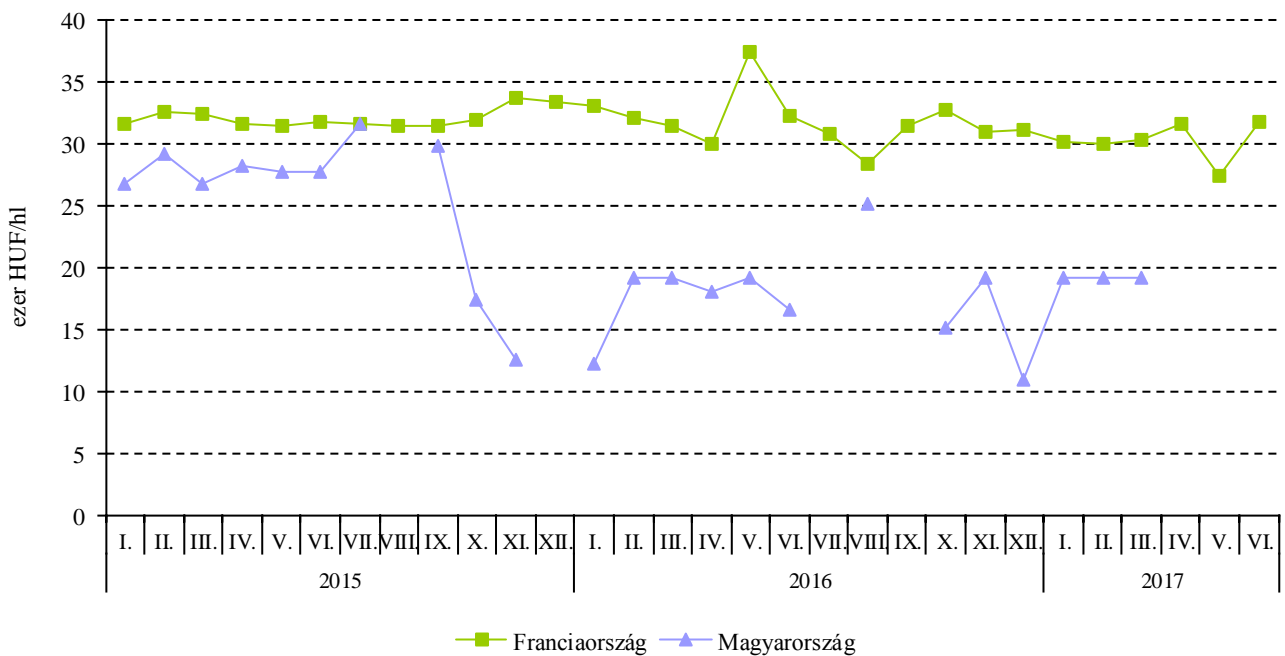
Megjegyzés: Belföldön termelt borok.
Forrás: AKI PÁIR

16. ábra: A lédig kiszerezésű földrajzi jelzés nélküli fehérborok értékesítési ára néhány európai országban (2015–2017)



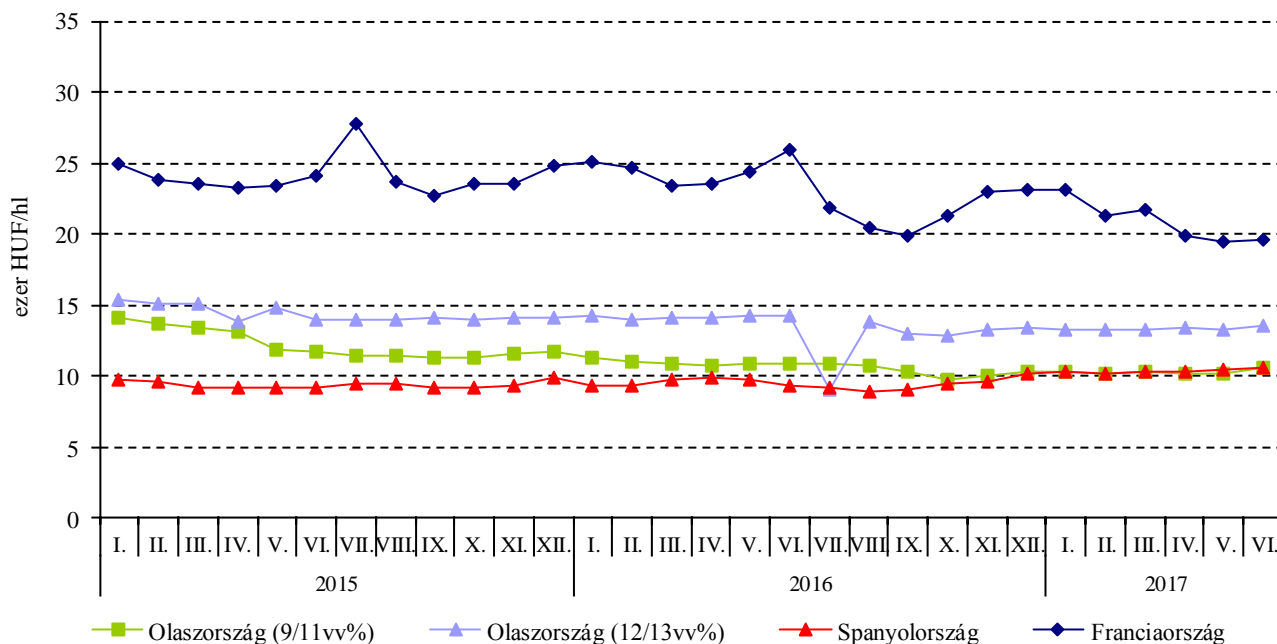
Forrás: ISMEA, MAPA, OIV

17. ábra: A lédig kiszerezésű oltalom alatt álló földrajzi jelzéssel ellátott fehérborok értékesítési ára Franciaországban és Magyarországon (2015–2017)



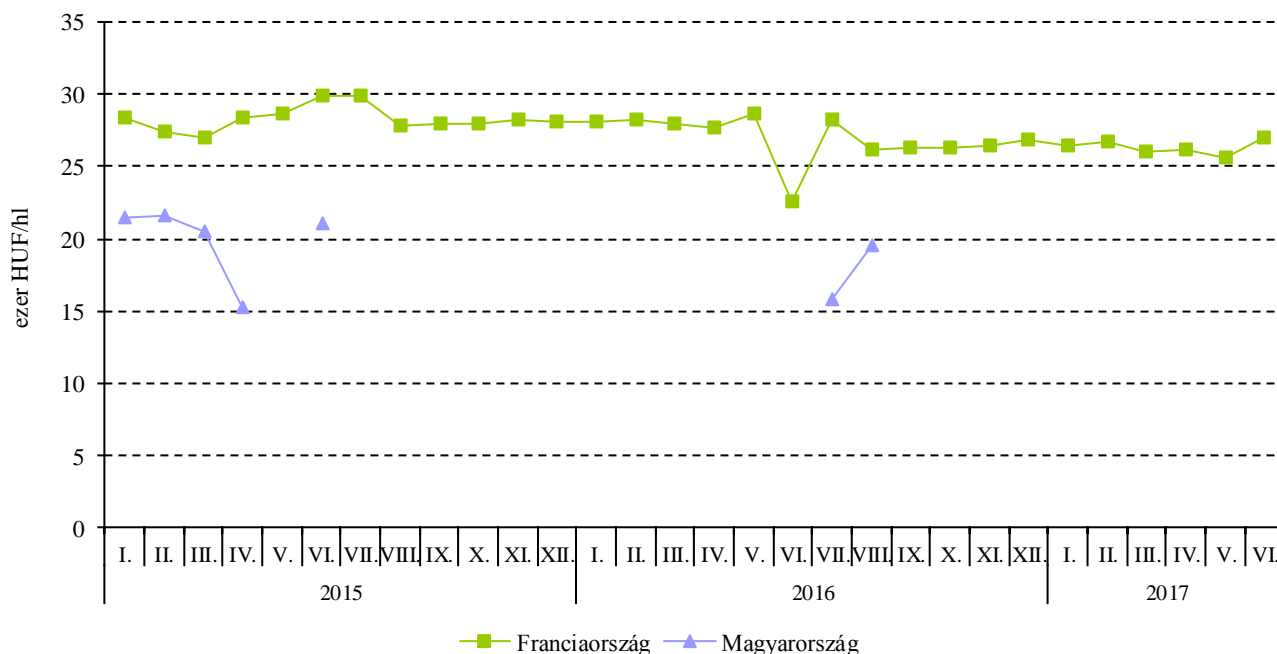
Forrás: AKI PÁIR, OIV

18. ábra: A lédig kiszűrelésű földrajzi jelzés nélküli vörös- és rozéborok értékesítési ára néhány európai országban (2015–2017)



Forrás: ISMEA, MAPA, OIV

19. ábra: A lédig kiszűrelésű oltalom alatt álló földrajzi jelzéssel ellátott vörös- és rozéborok értékesítési ára Franciaországban és Magyarországon (2015–2017)



Forrás: AKI PÁIR, OIV

