

XX. évfolyam, 14. szám, 2017



AGRÁRPIACI JELENTÉSEK

ÉLŐÁLLAT ÉS HÚS

Élőállat és Hús
XX. évfolyam, 14. szám, 2017

Megjelenik kéthetente
2017. július 25.

Felelős szerkesztő
Dr. Stummer Ildikó

Szerző
Egri Edit
egri.edit@aki.gov.hu

Kiadó
Agrárgazdasági Kutató Intézet
H-1093 Budapest, Zsil utca 3-5.
Postacím: H-1463 Budapest, Pf.: 944
Telefon: (+36 70) 501-0446
Fax: (+36 1) 217-8111
www.aki.gov.hu
aki@aki.gov.hu
https://pair.aki.gov.hu

ISSN 1418 2130

Az Élőállat és Hús piaci jelentésen kívül kínáljuk még a Baromfi; Zöldség, Gyümölcs és Bor; Tej és Tejtermékek; Gabona és Ipari Növények piaci jelentéseket is.

A kiadványokkal kapcsolatban részletes felvilágosítást ad:
Publikációs Csoport
publikacio@aki.gov.hu
Telefon: (+36 70) 501-1156

Minden jog fenntartva. A kiadvány bármely részének sokszorosítása, adatainak bármilyen formában (nyomtatott vagy elektronikus) történő tárolása vagy továbbítása, illetőleg bármilyen elven működő adatbázis-kezelő segítségével történő felhasználása csak a kiadó előzetes írásbeli engedélyével történhet.

Tartalomjegyzék

| | |
|--------------------------------|----------|
| Összefoglaló | 3 |
| Piaci jelentés | 4 |
| Világ | 4 |
| Európai Unió..... | 4 |
| Magyarország | 4 |
| Agrárpolitikai hírek | 5 |
| Táblázatok, ábrák | 6 |
| Sertés | 6 |
| Szarvasmarha | 13 |
| Bárány..... | 18 |
| Nemzetközi előrevetítések..... | 21 |

Összefoglaló

Az Amerikai Egyesült Államok agrárminisztériumának (*USDA*) adatai szerint az Egyesült Államokban a bika ára 4,7 dollár (*USD*)/kilogramm hasított hideg súly volt 2017 júniusában, 7 százalékkal emelkedett az egy évvel korábbihoz viszonyítva.

Brazíliában a szarvasmarha ára brazil reálban kifejezve 18 százalékkal csökkent 2017 júniusában az előző év azonos hónapjának átlagárához képest.

Argentínában a szarvasmarha ára argentin pezóban kifejezve 9 százalékkal emelkedett 2017 júniusában az előző év hasonló időszakához viszonyítva.

Az Európai Bizottság júniusban megjelent rövid távú előrevetítése szerint az EU marhahústermelése várhatóan 7,96 millió tonna körül alakul 2017-ben, alig 1 százalékkal lehet magasabb az előző évinél.

Az Európai Unióban a fiatal bika „R3” kereskedelmi osztály vágóhídi belépési ára 3,72 euró/kilogramm hasított hideg súly volt 2017 júniusában, 3,5 százalékkal nőtt az egy évvel korábbihoz képest.

Magyarországon a fiatal bika termelői ára 787 forint/kilogramm hasított meleg súly volt 2017 júniusában, 4 százalékkal nőtt az előző év azonos hónapjának átlagárához viszonyítva. A vágótehén ára 14 százalékkal, a vágóüszőé 32 százalékkal emelkedett ugyanekkor.



KÉRDŐÍV A BIOMASSZA ALAPÚ GAZDASÁG SZEREPLŐI SZÁMÁRA

A biomassza alapú gazdaságon belüli tudásalapú mezőgazdaság alacsony teljesítménye és láthatósága a Közép-Kelet Európai országok kiemelkedő problémája, melynek megoldása érdekében célszerű nagyobb hangsúlyt fektetni a kutatásra, az innovációra és a határokon átnyúló együttműködésekre. A biomassza alapú gazdaság régióban mutatkozó kihívásainak konkrét beazonosítására az Agrárgazdasági Kutató Intézet nemzetközi – angol nyelvű – kérdőíves felmérést indított.

Kérjük, hogy a mindössze néhány perces kérdőív kitöltésével Ön is támogassa a mezőgazdaság tudásalapú fejlődését!

Az üzleti vállalkozások, közintézmények és felsőoktatási, akadémiai intézmények részére külön-külön kérdőív érhető el – ezek a felhívás szövegére kattintva, 2017. július 31-ig érhetők el.

Közreműködését köszönjük!

Piaci jelentés

Világ

Az Amerikai Egyesült Államok agrárminisztériumának (*USDA*) júliusban megjelent projekciója szerint az USA marhahústermelése 5,3 százalékkal emelkedhet a harmadik negyedévben a 2016. július–szeptember közötti időszak mennyiségéhez képest. A szakértők a vágótehén termelői árának 3–8 százalék közötti esésére számítanak, és az élénkülő kereslet hatása csak a vágóbika árának 5–10 százalék közötti emelkedésében nyilvánulhat meg a folyó negyedévben. Az előrevetítés szerint a marhahús egy főre jutó fogyasztása a korábban vártnál kisebb mértékben, 3 százalékkal növekedhet a vizsgált időszakban. Az USA marhahúsimportja várhatóan 9 százalékkal lesz kevesebb 2017 harmadik negyedévében, mint az előző év azonos időszakában. A bővülő termelés és az erős kereslet hatására a nemzetközi piacon csaknem 12 százalékkal több marhahúst értékesíthetnek a jelzett időszakban.

Az *USDA* adatai szerint az Egyesült Államok marhahús-kibocsátása 5 százalékkal nőtt, míg borjúhústermelése 2 százalékkal csökkent 2017 első fél évében a 2016. január–júniusához viszonyítva. A legfrissebb vágási adatok szerint 7 százalékkal emelkedett a szarvasmarhák vágása, ugyanakkor a vágóhidra kerülő szarvasmarhák élősúlya 1 százalékkal csökkent. Az *USDA* adatai szerint az Egyesült Államokban a bika ára 4,7 dollár (*USD*)/kilogramm hasított hideg súly volt 2017 júniusában, 7 százalékkal emelkedett az egy évvel korábbihoz viszonyítva.

Braziliában a szarvasmarha ára brazil reálban kifejezve 18 százalékkal csökkent 2017 júniusában az előző év azonos hónapjának átlagárához képest. A brazil marhahúsexportőrök szövetségének (*Abiec*) adatai szerint Brazília marhahúskivitele 123 ezer tonna volt 2017 júniusában, 11 százalékkal nőtt az egy évvel korábbihoz képest. A legtöbb friss marhahúst (30,8 ezer tonna) Hongkong vásárolta Braziliától, majd Kína (15,6 ezer tonna) és Egyiptom (12,8 ezer tonna) következett a sorban. A dél-amerikai ország marhahúsexportjának értéke 11 százalékkal emelkedett az idei év júniusában 2016 hasonló hónapjához viszonyítva.

A földművelésügyi, állattenyésztési és halászati minisztérium (*Minagri*) adatai szerint Argentínában a szarvasmarha ára argentin pezóban kifejezve 9 százalékkal emelkedett 2017 júniusában az előző év hasonló időszakához viszonyítva. A marhahústermelés 7,1 százalékkal 1,38 millió tonnára nőtt 2017 első fél évében. A nemzetközi piacon értékesített marhahús mennyisége 22,7 százalékkal 138 ezer tonnára, a belső fogyasztás pedig 6 százalékkal emelkedett a vizsgált összehasonlításban.

Európai Unió

Az Európai Bizottság júniusban megjelent rövid távú előrevetítése szerint az EU marhahústermelése várhatóan 7,96 millió tonna körül alakul 2017-ben, alig 1 százalékkal emelkedhet az előző évihez képest. Az EU13-tagországokban csaknem 3 százalék, míg a régi tagországokban 0,6 százalék lehet a termelés növekedése 2017-ben. A projekció szerint a marhahús kibocsátása 2018-ban előreláthatóan több mint 1 százalékkal mérséklődik.

Az Európai Unió 268 ezer tonna marhahúst exportálhat az idén és 271 ezer tonnát 2018-ban. Az unió marhahúsimportja a 2016. évinél 1 százalékkal lehet több (307 ezer tonna) 2017-ben, és további 3,5 százalékkal 318 ezer tonnára bővíthet 2018-ban. A közösség marhahúsfogyasztása 0,6 százalékkal emelkedhet 2017-ben, majd 1,3 százalékkal csökkenhet a következő évben. Az EU-ban a marhahús egy főre jutó fogyasztása 10,9 kilogramm körül várható az idei esztendőben és 10,7 kilogramm körül 2018-ban.

Az Európai Unióban a fiatal bika „R3” kereskedelmi osztály vágóhídi belépési ára 3,72 euró/kilogramm hasított hideg súly volt 2017 júniusában, 3,5 százalékkal nőtt az egy évvel korábbihoz képest. A tehén „O3” ára 7,9 százalékkal, az üsző „R3” ára 2,5 százalékkal emelkedett a vizsgált időszakban.

Magyarország

A KSH adatai szerint a szarvasmarhák száma 22 ezerrel emelkedett 2017. június 1-jén a 2016. június 1-jeihez viszonyítva, és elérte a 864 ezret. A tehénállomány egy év alatt 15 ezerrel 393,2 ezerre nőtt. A szarvasmarha- és a tehénállomány egyaránt gyarapodott, az előbbi 12, az utóbbi 11 ezerrel 2017 júniusában 2016 decemberéhez képest.

A KSH adatai alapján Magyarország élőmarha-exportja 22 százalékkal csökkent 2017 január–áprilisában a 2016. január–áprilisihoz képest. A főbb partnerek Törökország, Ausztria és Horvátország voltak. A legtöbb szarvasmarhát Törökországba szállítottuk, ahova csaknem felére csökkent az export. Az Ausztriába szállított mennyiség 9 százalékkal nőtt, míg Horvátországba több mint a kétszeresére emelkedett a kivitel. Magyarország

élőmarha-importja 9 százalékkal nőtt 2017 első négy hónapjában a 2016. január–áprilisban beszállított mennyiséghez képest. Az élő szarvasmarha csaknem fele Németországból, Hollandiából és Szlovákiából származott. Magyarország marhahúsexportjának mennyisége 110,5 százalékkal, értéke 18 százalékkal emelkedett a vizsgált időszakban. A marhahúsimport volumene 3 százalékkal, értéke 5 százalékkal nőtt.

Magyarországon a fiatal bika termelői ára 787 forint/kilogramm hasított meleg súly volt 2017 júniusában, 4 százalékkal nőtt az előző év azonos hónapjának átlagárához viszonyítva. A vágótehén ára 14 százalékkal, a vágóüszőé 32 százalékkal emelkedett ugyanekkor. A KSH adatai szerint a marharostélyos fogyasztói ára csaknem 3 százalékkal nőtt 2017 júniusában az egy évvel korábbihoz képest.

Agrárpolitikai hírek

- Az elmúlt időszakban jelentősen megnövekedett az afrikai sertéspestis-betegségben elhullott vaddisznók, illetve házi sertések száma Európában. A vírus terjedésének évszakos változása, nyári növekedése a korábban fertőzött területeken is kimutatható volt, ami a vaddisznók nagyobb mértékű nyári mozgásával is kapcsolatban áll. Csehországban a vírust először június 26-án mutatta ki az Állami Állategészségügyi Szolgálat, az eltelt szűk két hétben pedig már 24 vaddisznó esetében igazolódott a betegség jelenléte. Ukrajna szinte teljes területéről érkeznek bejelentések a betegségről, a hazánkhoz legközelebb eső területen, Kárpátalján a 2016. decemberi és 2017. május végi esetet követően egy újabb, Zárnya település közelében talált, elhullott vaddisznó teteméből mutatták ki a vírust. Lengyelország az elmúlt két hétben

12 esetben házi sertésben (háztáji és telepi állományokban), 40 esetben pedig vaddisznóban mutatta ki a vírust a korábban is érintett két vajdaság területén. A hatósági intézkedések mellett kiemelten fontos az állattartók, a vadászok és a lakosság közreműködése is. Ha valaki elhullott vaddisznótetetmet lát, értesítse a hatóságot a Nébih zöldszámán (06-80/263-244). Lényeges előírás, hogy a határon sertéshúst, húskészítményt még magáncélra is tilos behozni! Szigorúan tilos sertésekkel élelmiszerhulladékot etetni! A sertéstartókat, vadászokat arra kéri a hatóság, hogy kiemelten ügyeljenek a járványvédelmi intézkedésekre, valamint az országos főállatorvosi határozatok betartására! A házi sertések vaddisznóval vagy abból származó hulladékkal ne érintkezzenek, valamint kéri a gazdákat, ha tüneteket észlelnek állataikon, haladéktalanul jelezzék állatorvosuknak. A megelőzés szempontjából legfontosabb teendők elérhetők a Nébih honlapján.

Táblázatok, ábrák

Sertés

1. táblázat: A vágósertés termelői ára^{a)} Magyarországon

| Megnevezés | Minőségi kategória | Mértékegység | 2016. 28. hét | 2017. 27. hét | 2017. 28. hét | 2017. 28. hét/ 2016. 28. hét (százalék) | 2017. 28. hét/ 2017. 27. hét (százalék) |
|------------------------------|------------------------------------|----------------------------|---------------|---------------|---------------|---|---|
| Vágósertés hazai termelésből | E | darab | 27 301 | 28 065 | 27 703 | 101,47 | 98,71 |
| | | HUF/kg hasított meleg súly | 516,06 | 561,66 | 546,7 | 105,94 | 97,34 |
| | Valamennyi kategória ^{b)} | darab | 51 752 | 54 678 | 54 451 | 105,22 | 99,58 |
| | | HUF/kg hasított meleg súly | 511,50 | 559,50 | 544,05 | 106,36 | 97,24 |

^{a)} Az ár nem tartalmazza a szállítási költséget.

^{b)} S-P, Nem minősített, M1.

Forrás: AKI PÁIR

2. táblázat: A vágósertés vágóhídi belépési ára^{a)} Magyarországon

| Megnevezés | Mértékegység | 2016. 28. hét | 2017. 27. hét | 2017. 28. hét | 2017. 28. hét/ 2016. 28. hét (százalék) | 2017. 28. hét/ 2017. 27. hét (százalék) |
|---------------------------------------|----------------------------|---------------|---------------|---------------|---|---|
| Vágósertés hazai termelésből származó | darab | 51 752 | 54 678 | 54 451 | 105,22 | 99,58 |
| | HUF/kg hasított meleg súly | 522,20 | 569,69 | 554,24 | 106,14 | 97,29 |
| Vágósertés importból származó | darab | 4 009 | 4 589 | 5 033 | 125,54 | 109,68 |
| | HUF/kg hasított meleg súly | 504,07 | 555,49 | 535,78 | 106,29 | 96,45 |

^{a)} A sertések termelői ára a vágóhíd kapujában, amely tartalmazza a szállítási költséget is.

Forrás: AKI PÁIR

3. táblázat: A hizósertéstáp értékesítési ára Magyarországon

| Megnevezés | Mértékegység | 2016. június | 2017. május | 2017. június | 2017. június / 2016. június (százalék) | 2017. június / 2017. május (százalék) |
|--------------------|--------------|--------------|-------------|--------------|--|---|
| Hizósertéstáp I. | tonna | 3 734,29 | 2 964,91 | 3 289,45 | 88,09 | 110,95 |
| | HUF/tonna | 74 986 | 70 378 | 70 413 | 93,90 | 100,05 |
| Hizósertéstáp II. | tonna | 4 510,50 | 4 939,85 | 3 654,53 | 81,02 | 73,98 |
| | HUF/tonna | 69 868 | 66 482 | 66 634 | 95,37 | 100,23 |
| Hizósertéstáp III. | tonna | – | ... | ... | – | ... |
| | HUF/tonna | – | ... | ... | – | ... |

...=Adatvédelmi korlátok miatt nem közölhető adat.

Forrás: AKI PÁIR

4. táblázat: A nyers sertéshúsok feldolgozói értékesítési ára Magyarországon

| Megnevezés | Mértékegység | 2016. 28. hét | 2017. 27. hét | 2017. 28. hét | 2017. 28. hét/ | 2017. 28. hét/ |
|--|--------------|---------------|---------------|---------------|----------------|----------------|
| | | | | | 2016. 28. hét | 2017. 27. hét |
| | | | | (százalék) | | (százalék) |
| Csontos sertéshús, lehúzott, félben (fej, láb és farok nélkül) | tonna | 212,99 | 130,86 | 130,83 | 61,43 | 99,98 |
| | HUF/kg | 767,49 | 844,91 | 830,62 | 108,23 | 98,31 |
| Szalonnás és bőrös sertéshús, félben (fejvel, lábbal, farokkal) | tonna | 185,06 | 310,58 | 332,70 | 179,78 | 107,12 |
| | HUF/kg | 604,87 | 684,17 | 654,01 | 108,13 | 95,59 |
| Sertéskaraj, csonttal, szűzpecsenye nélkül | tonna | ... | 0,86 | 1,66 | ... | 192,79 |
| | HUF/kg | ... | 959,63 | 938,27 | ... | 97,77 |
| Sertéscomb, csont nélkül | tonna | 84,73 | 151,50 | 158,17 | 186,67 | 104,40 |
| | HUF/kg | 910,36 | 951,47 | 944,71 | 103,77 | 99,29 |
| Sertéstarja, csonttal | tonna | 23,53 | 21,98 | 43,38 | 184,38 | 197,35 |
| | HUF/kg | 830,66 | 897,02 | 879,63 | 105,90 | 98,06 |

...=Adatvédelmi korlátok miatt nem közölhető adat.

Forrás: AKI PÁIR

5. táblázat: A vágósertés termelői ára az EU néhány tagországában

| | EUR/kg hasított súly | | | | |
|------------------------------|----------------------|---------------|---------------|---------------|---------------|
| | 2017. 26. hét | 2017. 27. hét | 2017. 28. hét | 2017. 29. hét | 2017. 30. hét |
| Vion (Hollandia) | 1,82 | 1,82 | 1,76 | 1,69 | – |
| Compexo (Hollandia) | 1,76 | 1,73 | 1,67 | 1,62 | – |
| KDV (Hollandia) | 1,79 | 1,75 | 1,69 | 1,63 | – |
| Németország (szerződéses ár) | 1,81 | 1,81 | 1,76 | 1,70 | 1,70 |
| Tönnies (Németország) | 1,81 | 1,81 | 1,76 | 1,67 | 1,67 |
| West Fleisch (Németország) | 1,79 | 1,79 | 1,74 | 1,66 | 1,66 |
| Danish Crown (Dánia) | 1,56 | 1,56 | 1,56 | 1,56 | 1,56 |
| Tican (Dánia) | 1,56 | 1,56 | 1,56 | 1,56 | 1,56 |
| Covavee (Belgium) | – | – | – | – | – |
| Breton (Franciaország) | 1,49 | 1,49 | 1,49 | 1,48 | – |

Forrás: Schutttert, Landbrug & Fodevarer, MPB

6. táblázat: A vágósertés („E” minőségi kategória) vágóhídi belépési ára^{a)} az Európai Unióban

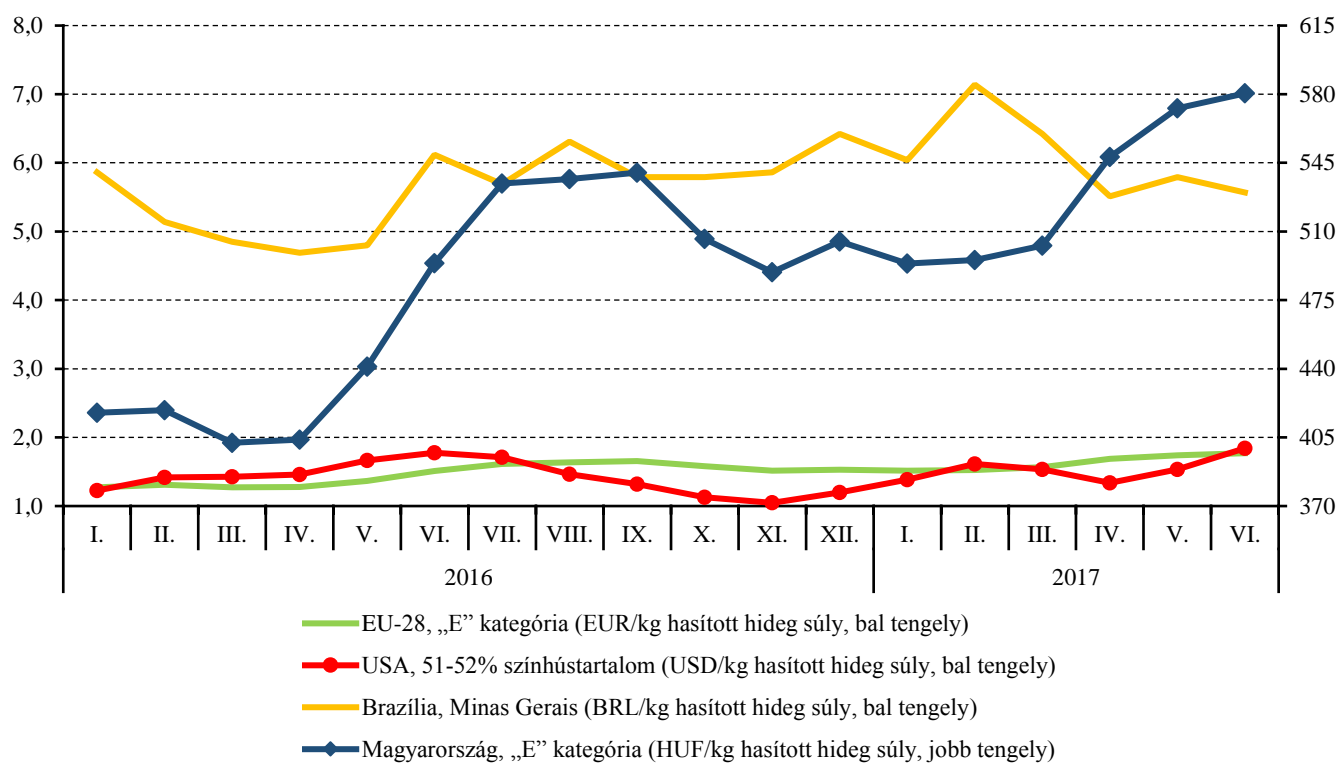
| | HUF/kg hasított hideg súly | | | | |
|---------------------|----------------------------|---------------|---------------|---|---|
| | 2016. 28. hét | 2017. 27. hét | 2017. 28. hét | 2017. 28. hét/ 2016. 28. hét (százalék) | 2017. 28. hét/ 2017. 27. hét (százalék) |
| Magyarország | 536 | 582 | 567 | 105,77 | 97,38 |
| Belgium | 460 | 494 | 477 | 103,74 | 96,58 |
| Bulgária | 556 | 639 | 637 | 114,49 | 99,66 |
| Csehország | 500 | 547 | 539 | 107,75 | 98,49 |
| Dánia | 471 | 504 | 490 | 104,10 | 97,15 |
| Németország | 528 | 565 | 546 | 103,39 | 96,48 |
| Észtország | 458 | 511 | 500 | 109,15 | 97,80 |
| Görögország | 558 | 604 | 612 | 109,66 | 101,30 |
| Spanyolország | 505 | 538 | 541 | 107,19 | 100,60 |
| Franciaország | 486 | 494 | 492 | 101,15 | 99,69 |
| Horvátország | 520 | 569 | 550 | 105,67 | 96,56 |
| Írország | 477 | 520 | 519 | 108,73 | 99,89 |
| Olaszország | 493 | – | – | – | – |
| Ciprus | 569 | 654 | 651 | 114,42 | 99,50 |
| Lettország | 573 | 559 | 539 | 94,10 | 96,50 |
| Litvánia | 507 | 555 | 543 | 107,06 | 97,79 |
| Luxemburg | 529 | 562 | 543 | 102,76 | 96,73 |
| Málta | 684 | 672 | 670 | 97,99 | 99,69 |
| Hollandia | 469 | 508 | 493 | 104,95 | 96,89 |
| Ausztria | 527 | 564 | 555 | 105,25 | 98,48 |
| Lengyelország | 509 | 548 | 533 | 104,69 | 97,32 |
| Portugália | 562 | 614 | 612 | 108,94 | 99,69 |
| Románia | 538 | 581 | 579 | 107,58 | 99,57 |
| Szlovénia | 533 | 553 | 544 | 101,96 | 98,28 |
| Szlovákia | 524 | 568 | 566 | 107,90 | 99,59 |
| Finnország | 457 | 480 | 481 | 105,30 | 100,27 |
| Svédország | 575 | 552 | 550 | 95,67 | 99,69 |
| Egyesült Királyság | 468 | 571 | 569 | 121,44 | 99,52 |
| EU | 507 | 545 | 533 | 105,04 | 97,77 |

^{a)} Az ár tartalmazza a szállítási költséget is.

Megjegyzés: Átszámítva az MNB hivatalos középárfolyamán.

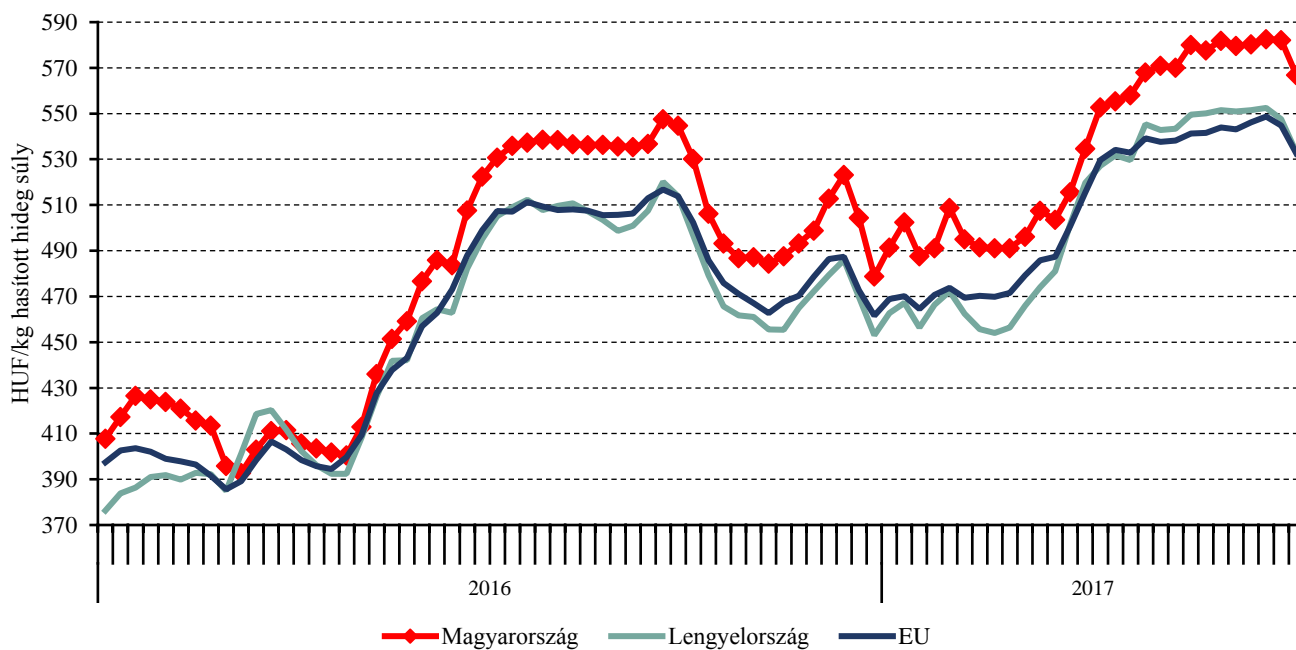
Forrás: Európai Bizottság, AKI PÁIR

1. ábra: A sertés havi világpiaci ára nemzeti valutában (2016–2017)



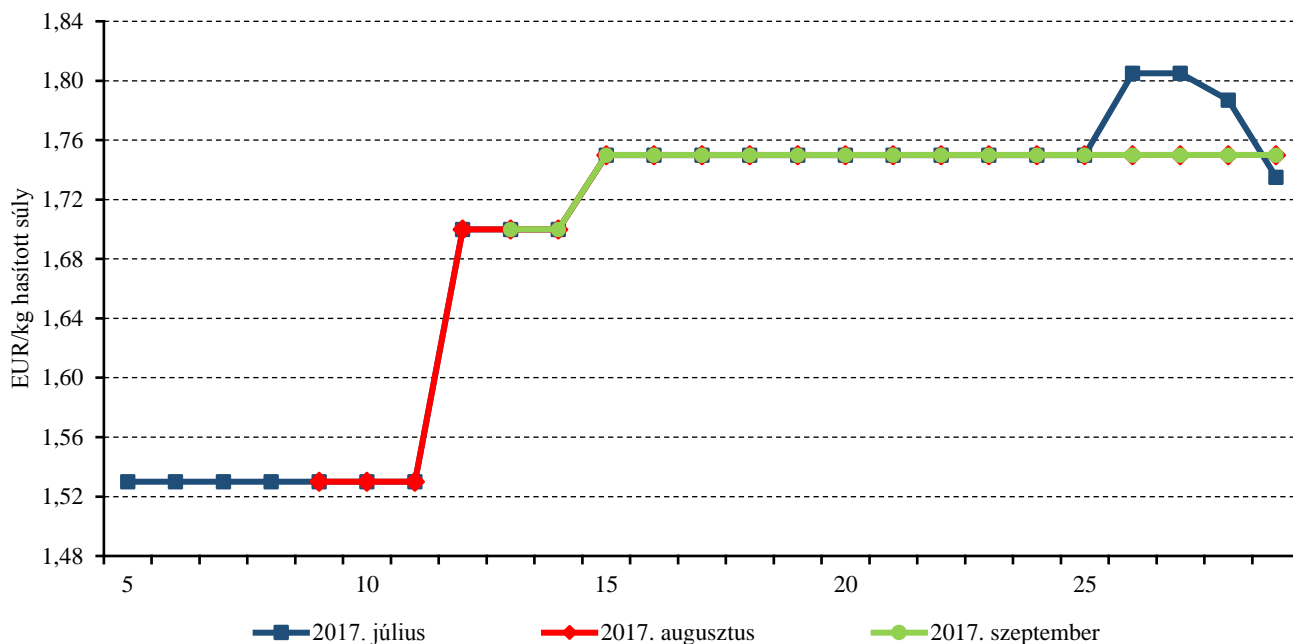
Forrás: USDA, Európai Bizottság, MPB, AKI PÁIR

2. ábra: A vágósertés („E” minőségi kategória) heti vágóhídi belépési ára az EU néhány tagországában (2016–2017)



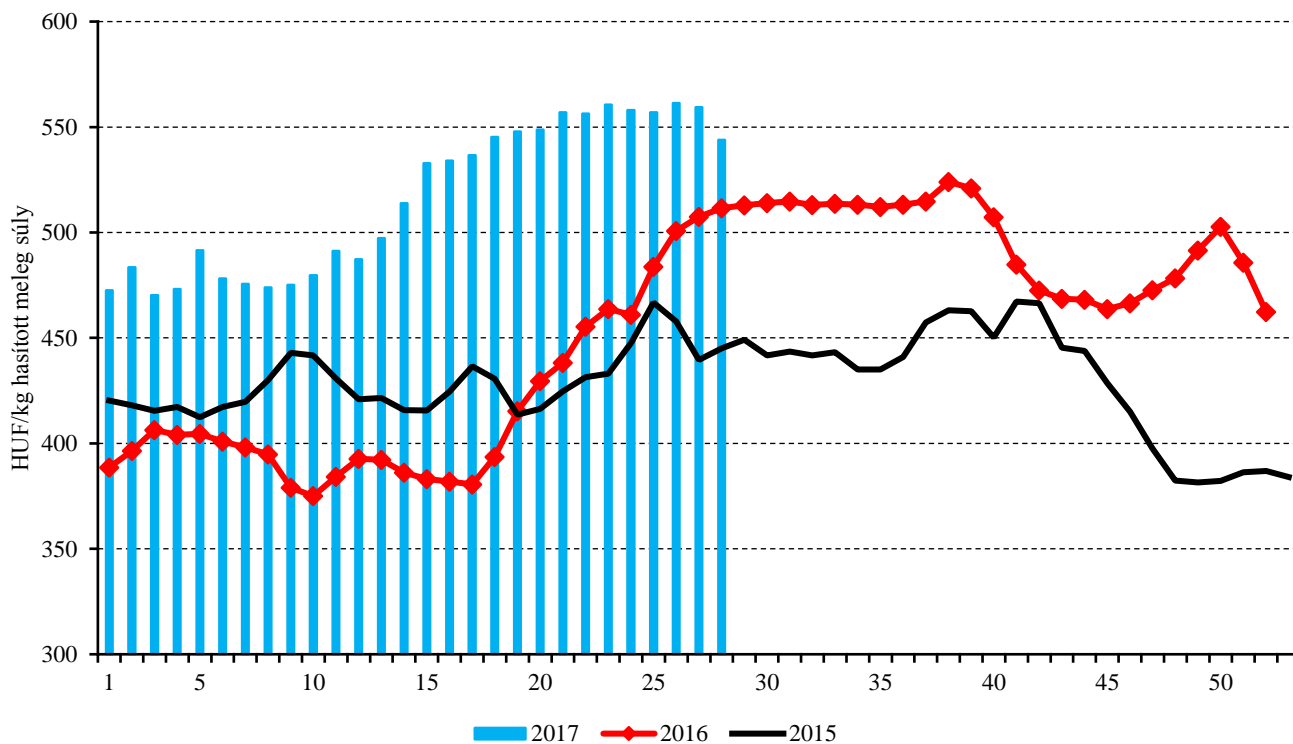
Forrás: Európai Bizottság, AKI PÁIR

3. ábra: A sertés (56 százalék színhústartalom) különböző határidőre szóló jegyzése a lipcei árutőzsdén (2017)



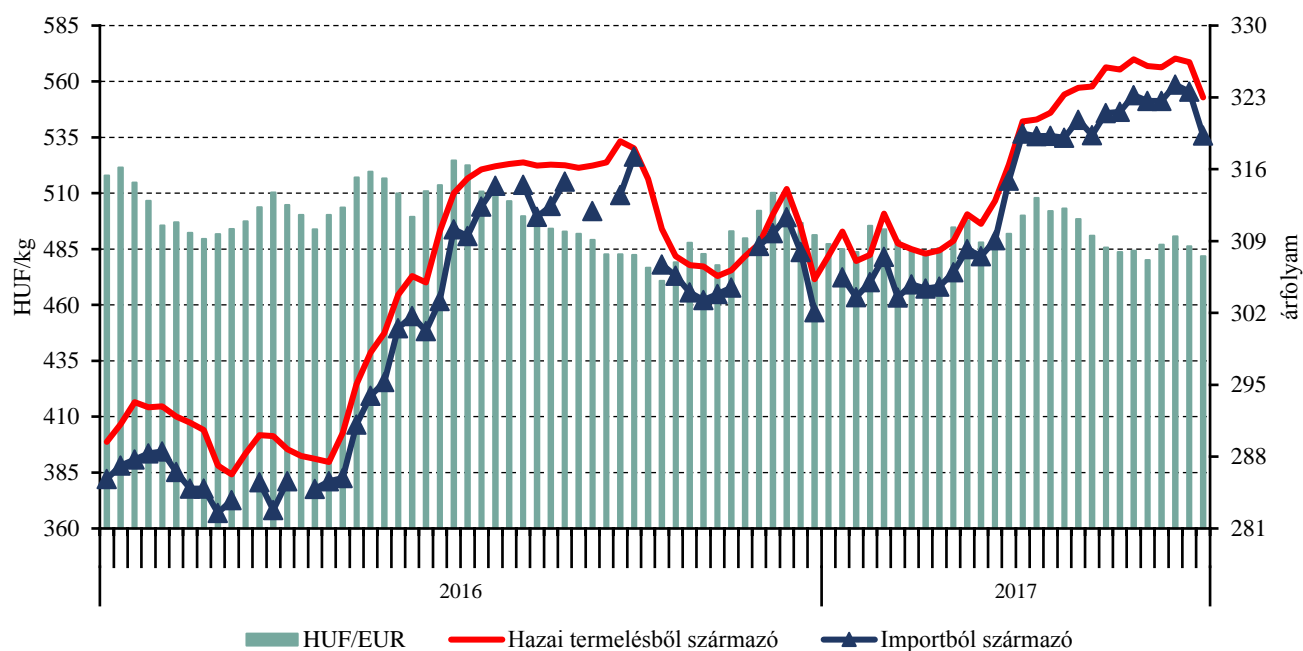
Forrás: European Energy Exchange

4. ábra: A hazai termelésből származó vágósertés^{a)} heti termelői ára Magyarországon (2015–2017)



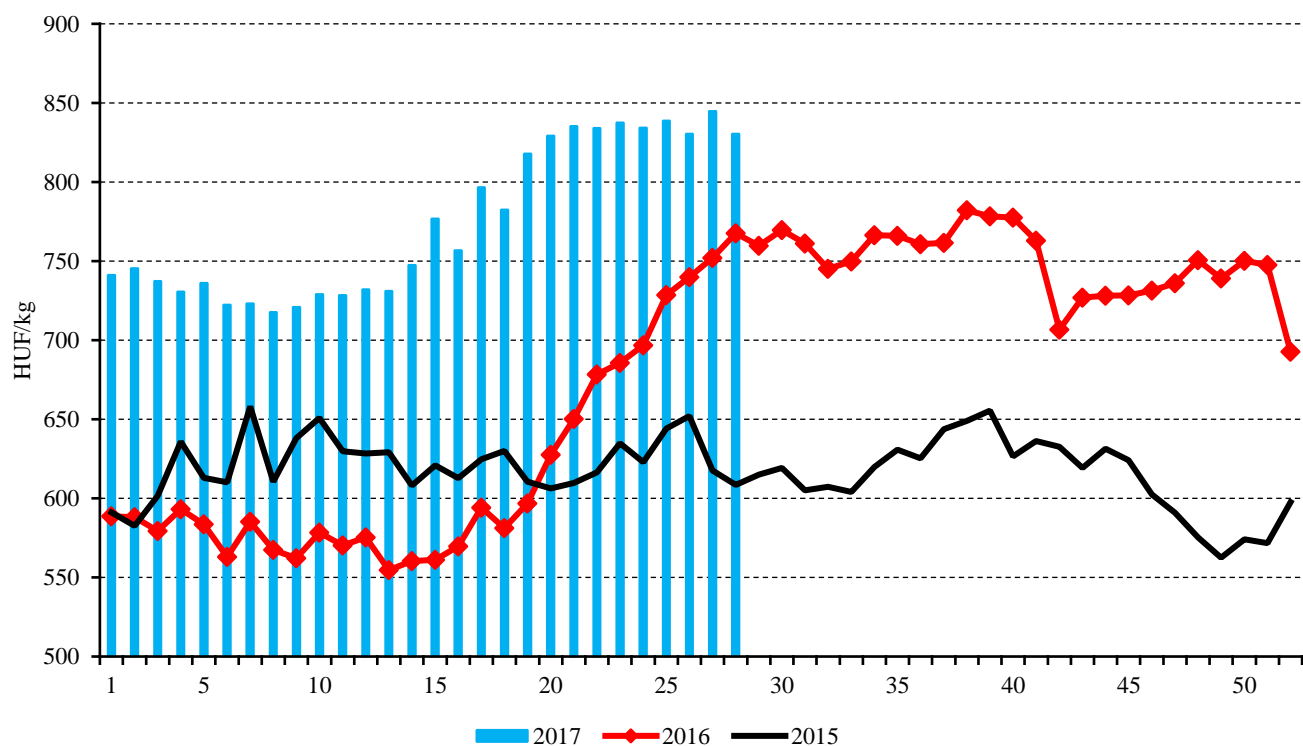
^{a)} S-P, Nem minősített, M1.
Forrás: AKI PÁIR

5. ábra: A vágósertés heti vágóhídi belépési ára Magyarországon (2016–2017)



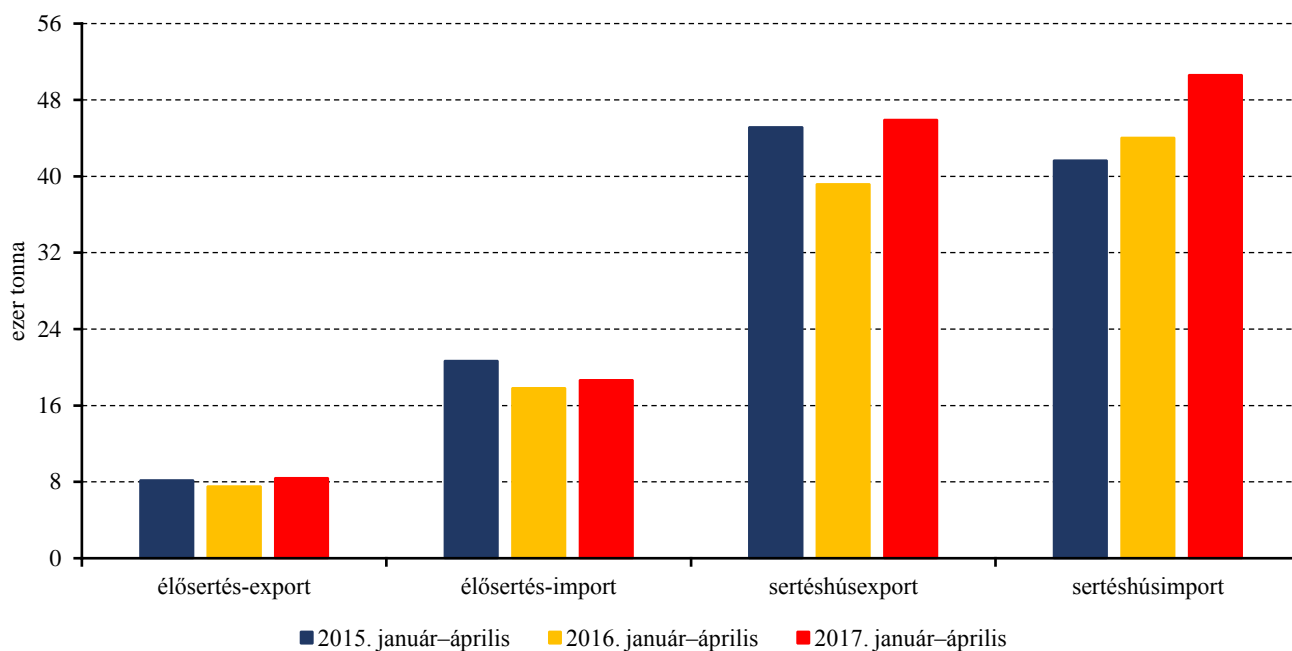
Forrás: AKI PÁIR, MNB

6. ábra: A csontos sertéshús, lehúzott, félben heti értékesítési ára Magyarországon (2015–2017)



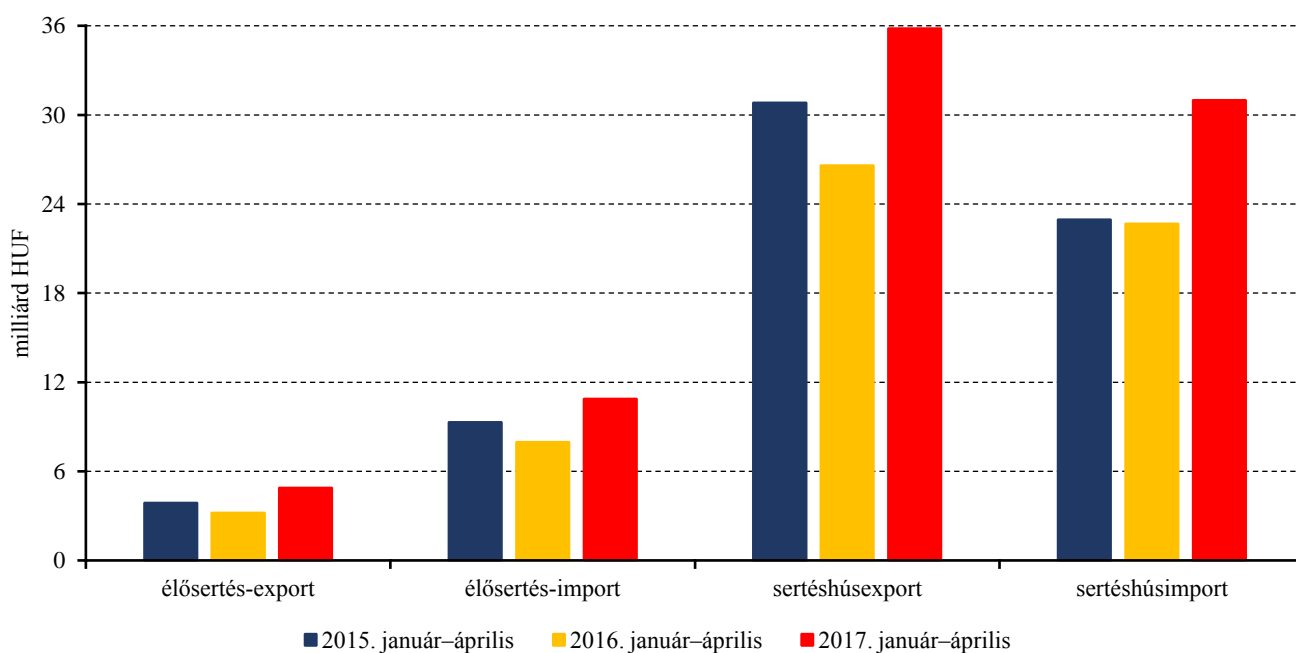
Forrás: AKI PÁIR

7. ábra: Az élő sertés és a sertéshús külkereskedelmének mennyisége Magyarországon



Forrás: KSH

8. ábra: Az élő sertés és a sertéshús külkereskedelmének értéke Magyarországon



Forrás: KSH

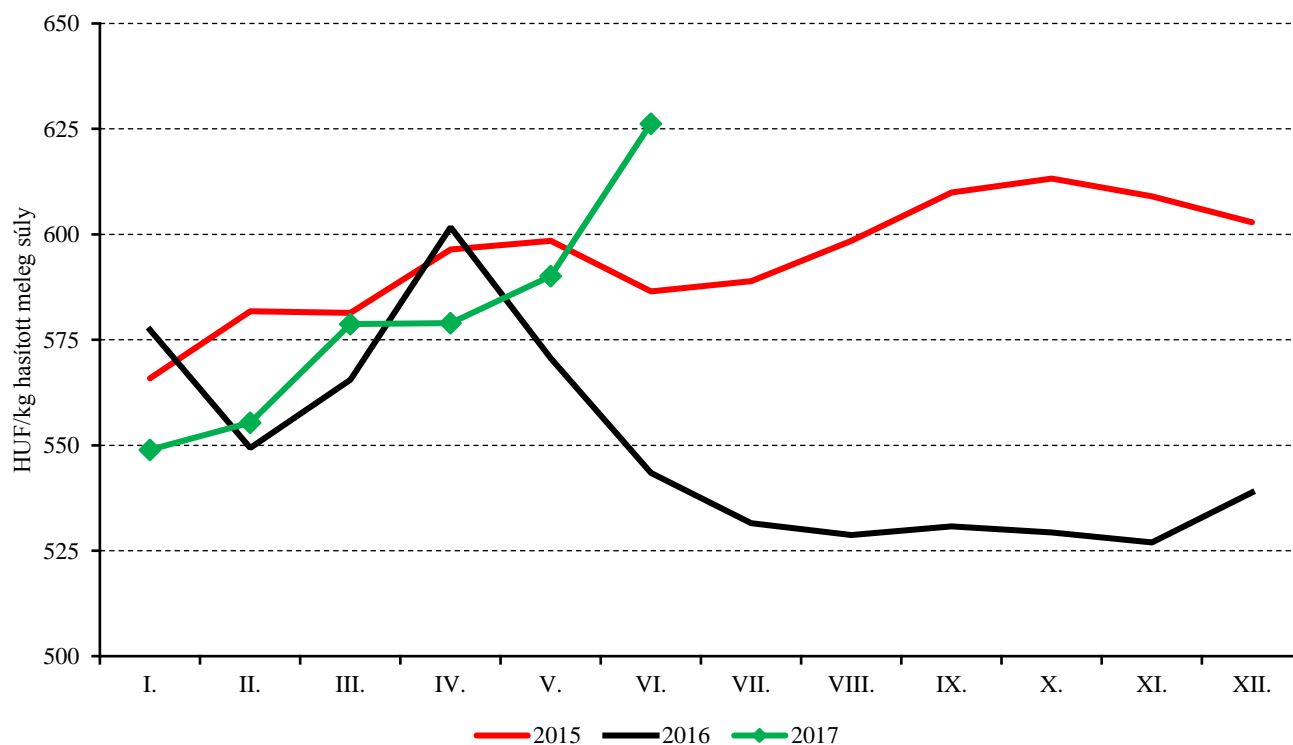
Szarvasmarha

7. táblázat: A vágómarha termelői ára Magyarországon

| Megnevezés | Minőségi kategória | Mértékegység | 2016. 28. hét | 2017. 27. hét | 2017. 28. hét | 2017. 28. hét/ 2016. 28. hét (százalék) | 2017. 28. hét/ 2017. 27. hét (százalék) |
|--------------------|--------------------|----------------------------|---------------|---------------|---------------|---|---|
| Fiatal bika | E-P | darab | 113 | 147 | 189 | 167,26 | 128,57 |
| | | hasított meleg súly (kg) | 29 191 | 37 702 | 45 087 | 154,46 | 119,59 |
| | | HUF/kg hasított meleg súly | 744,21 | 774,12 | 797,57 | 107,17 | 103,03 |
| Vágótehén | E-P | darab | 735 | 583 | 638 | 86,8 | 109,43 |
| | | hasított meleg súly (kg) | 210 797 | 167 737 | 185 001 | 87,76 | 110,29 |
| | | HUF/kg hasított meleg súly | 492,09 | 587,86 | 587,22 | 119,33 | 99,89 |
| Vágóüsző | E-P | darab | 56 | 57 | 57 | 101,79 | 100,00 |
| | | hasított meleg súly (kg) | 12 842 | 12 881 | 15 073 | 117,37 | 117,02 |
| | | HUF/kg hasított meleg súly | 470,83 | 649,83 | 635,26 | 134,92 | 97,76 |
| Vágómarha összesen | E-P | darab | 937 | 828 | 945 | 100,85 | 114,13 |
| | | hasított meleg súly (kg) | 262 651 | 229 697 | 262 410 | 99,91 | 114,24 |
| | | HUF/kg hasított meleg súly | 523,96 | 623,32 | 632,29 | 120,68 | 101,44 |

Forrás: AKI PÁIR

9. ábra: A vágómarha havi termelői ára Magyarországon (2015–2017)



Forrás: AKI PÁIR

8. táblázat: **A fiatal bika („R3”minőségi kategória) vágóhídi belépési ára^{a)} az Európai Unióban**

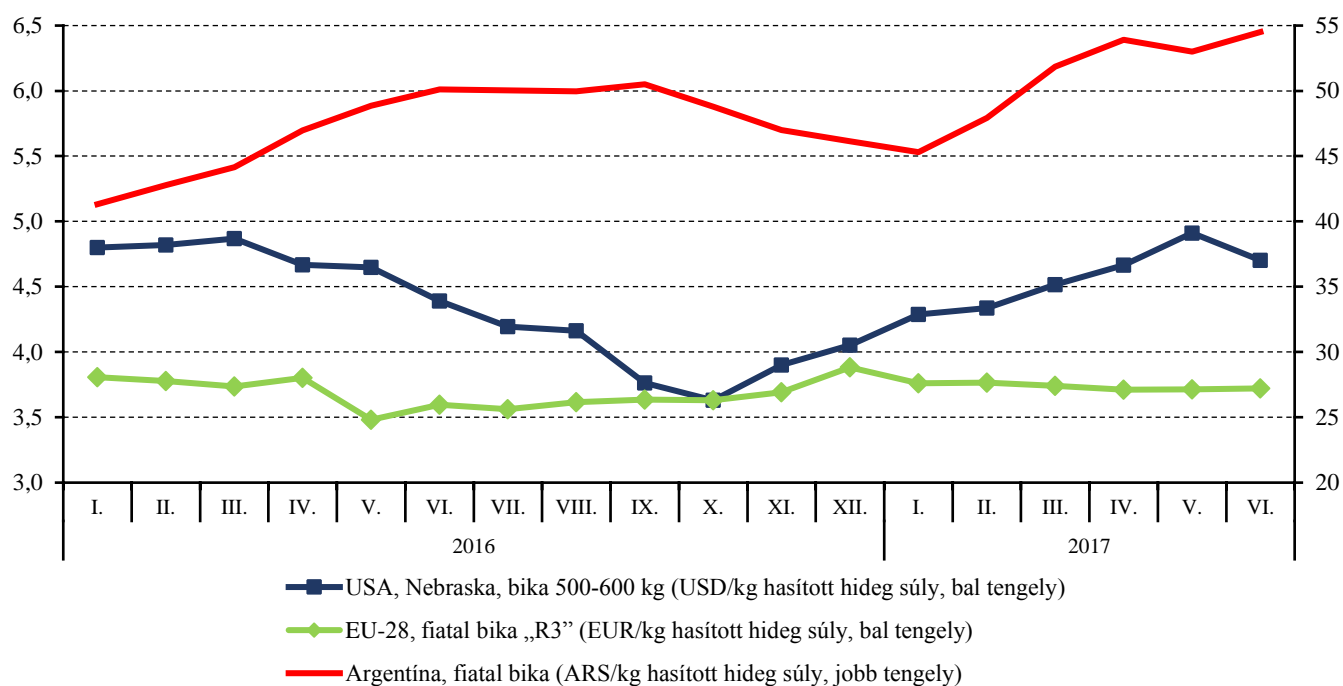
| | HUF/kg hasított hideg súly | | | | |
|---------------------|----------------------------|---------------|---------------|---|---|
| | 2016. 28. hét | 2017. 27. hét | 2017. 28. hét | 2017. 28. hét/ 2016. 28. hét (százalék) | 2017. 28. hét/ 2017. 27. hét (százalék) |
| Magyarország | – | – | – | – | – |
| Belgium | 910 | 912 | 909 | 99,89 | 99,69 |
| Bulgária | – | – | – | – | – |
| Csehország | 994 | 1 043 | 1 046 | 105,25 | 100,28 |
| Dánia | 1 122 | 1 118 | 1 116 | 99,45 | 99,80 |
| Németország | 1 074 | 1 135 | 1 130 | 105,18 | 99,56 |
| Észtország | 1 012 | – | 1 070 | 105,74 | – |
| Görögország | 1 349 | 1 302 | 1 325 | 98,21 | 101,73 |
| Spanyolország | 1 130 | 1 171 | 1 169 | 103,50 | 99,83 |
| Franciaország | 1 108 | 1 154 | 1 144 | 103,27 | 99,16 |
| Horvátország | 1 088 | 1 110 | 1 097 | 100,81 | 98,83 |
| Írország | 1 202 | 1 212 | 1 202 | 100,02 | 99,14 |
| Olaszország | 1 191 | 953 | 1 184 | 99,36 | 124,25 |
| Ciprus | – | – | – | – | – |
| Lettország | 750 | – | – | – | – |
| Litvánia | 879 | 917 | 923 | 104,95 | 100,57 |
| Luxemburg | 1 129 | 1 145 | 1 030 | 91,29 | 89,98 |
| Málta | 912 | 985 | 868 | 95,13 | 88,10 |
| Hollandia | 1 011 | 1 024 | 996 | 98,56 | 97,29 |
| Ausztria | 1 112 | 1 148 | 1 151 | 103,49 | 100,26 |
| Lengyelország | 938 | 976 | 977 | 104,19 | 100,12 |
| Portugália | 1 130 | 1 144 | 1 145 | 101,31 | 100,15 |
| Románia | 810 | 913 | 804 | 99,22 | 88,05 |
| Szlovénia | 1 029 | 1 032 | 1 033 | 100,45 | 100,10 |
| Szlovákia | 1 064 | 1 047 | 1 040 | 97,72 | 99,27 |
| Finnország | 1 203 | 1 191 | 1 212 | 100,74 | 101,79 |
| Svédország | 1 504 | 1 408 | – | – | – |
| Egyesült Királyság | 1 222 | 1 270 | 1 251 | 102,30 | 98,47 |
| EU | 1 114 | 1 145 | 1 133 | 101,66 | 98,92 |

^{a)}Az ár tartalmazza a szállítási költséget is.

Megjegyzés: Átszámítva az MNB hivatalos középárfolyamán.

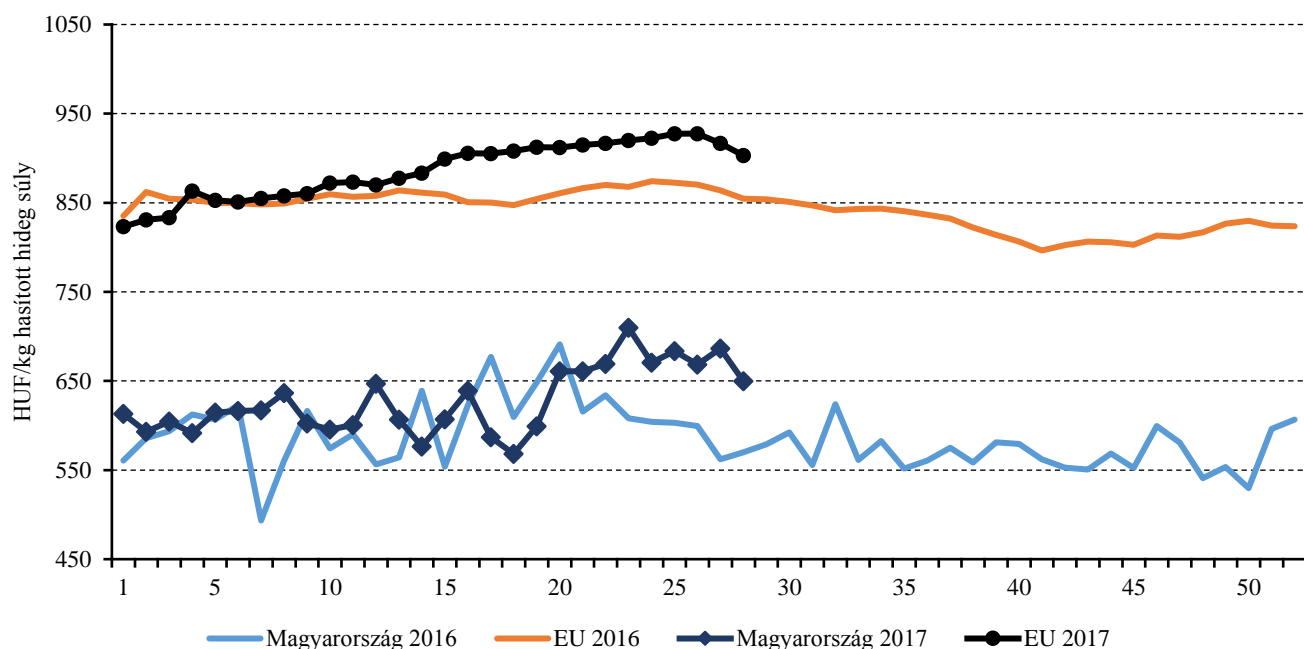
Forrás: Európai Bizottság, AKI PÁIR

10. ábra: A szarvasmarha havi világpiaci ára nemzeti valutában (2016–2017)



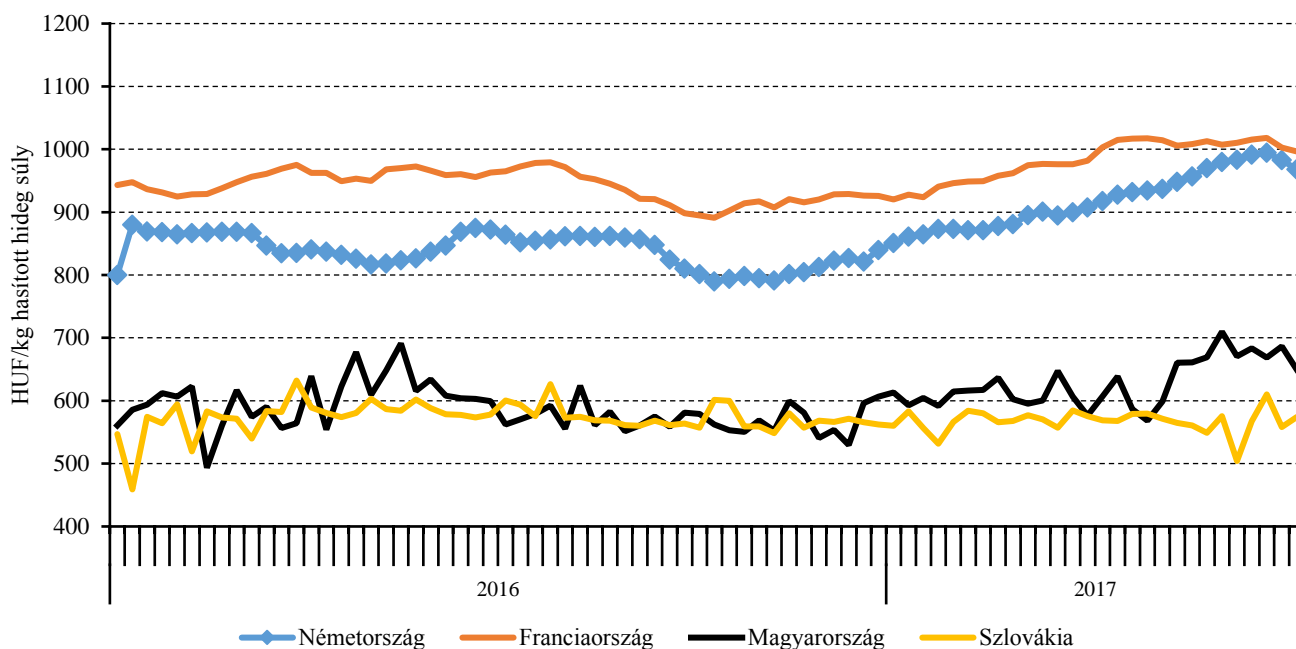
Forrás: USDA, Európai Bizottság, Minagri

11. ábra: A vágótehén „O3” heti vágóhídi belépési ára Magyarországon és az EU-ban (2016–2017)



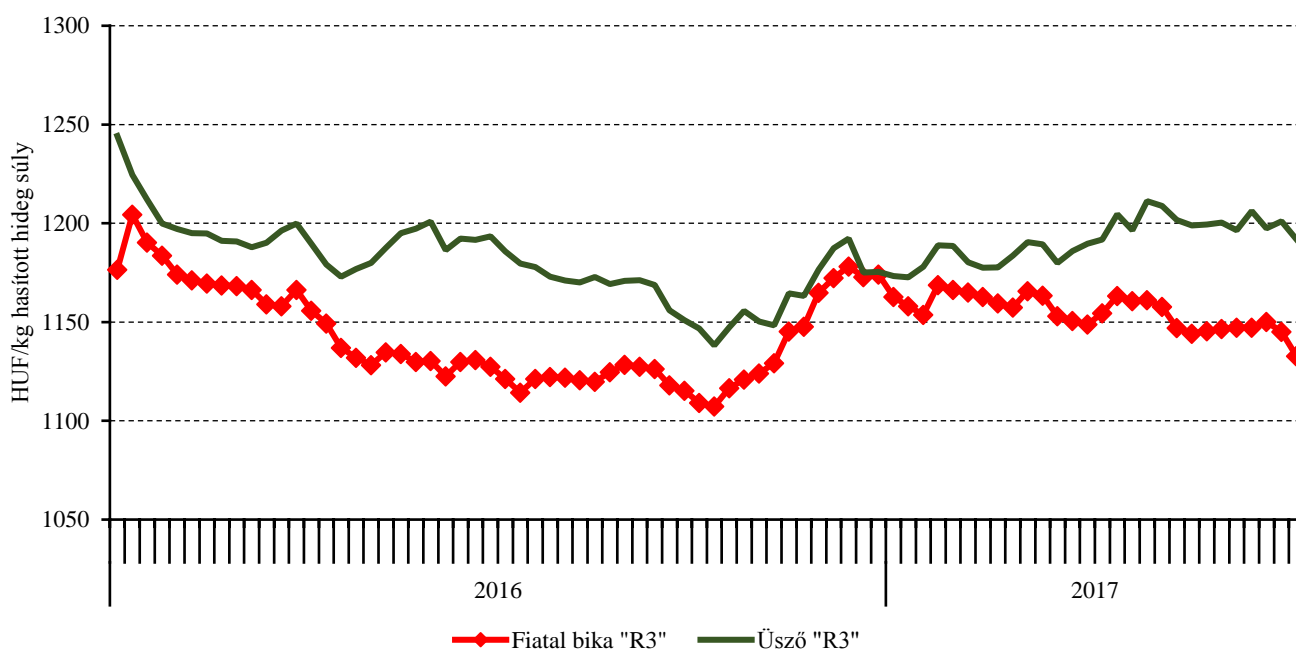
Forrás: Európai Bizottság, AKI PÁIR

12. ábra: A vágótehén „O3” heti vágóhídi belépési ára az EU néhány tagországában (2016–2017)



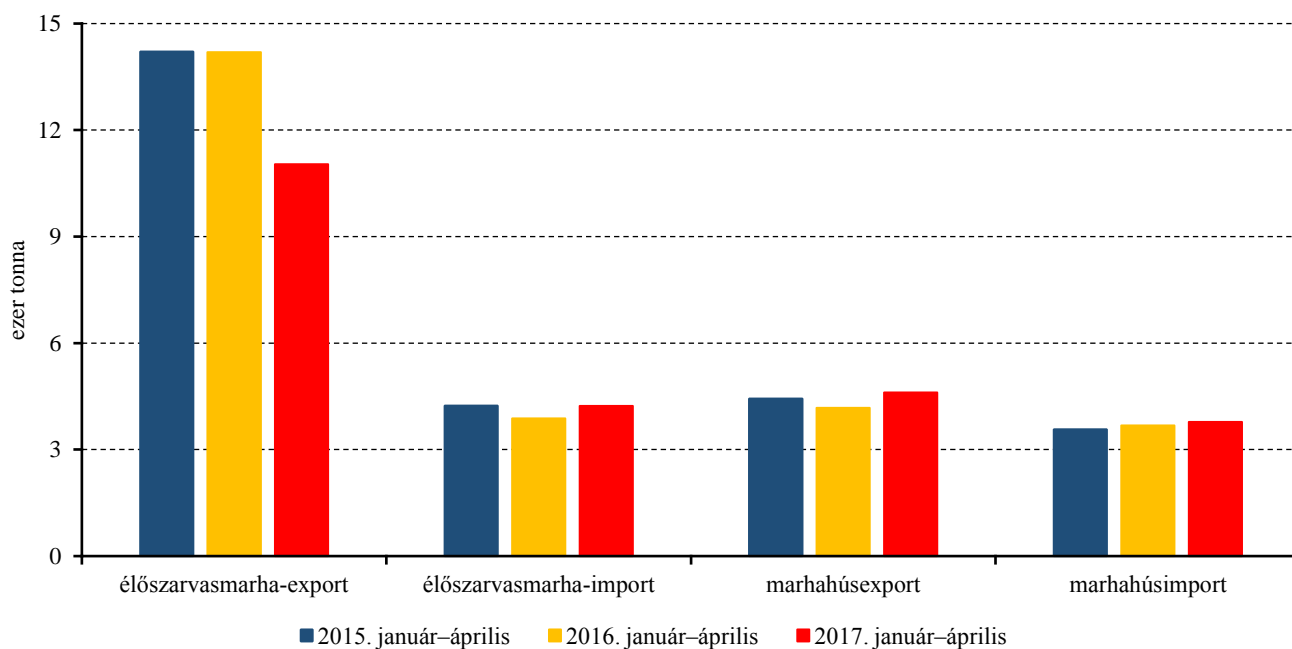
Forrás: Európai Bizottság, AKI PÁIR

13. ábra: A fiatal bika „R3” és az üsző „R3” heti vágóhídi belépési ára az EU-ban (2016–2017)



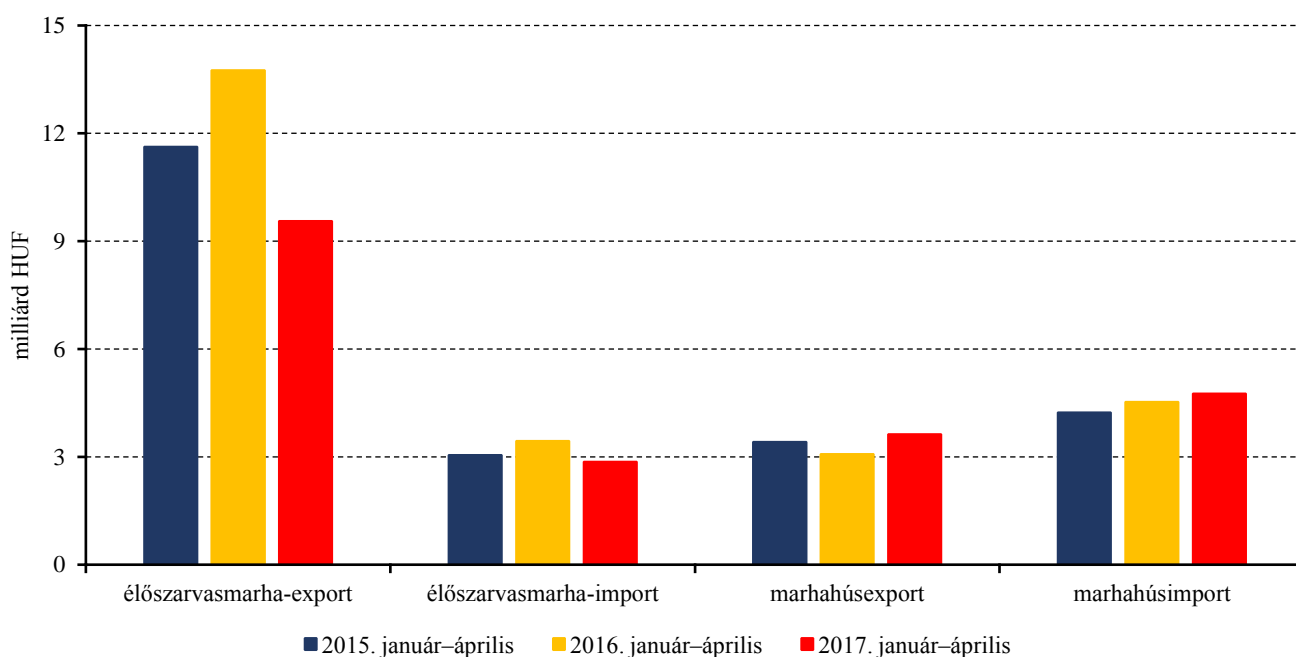
Forrás: Európai Bizottság

14. ábra: Az élő szarvasmarha és a marhahús külkereskedelmének mennyisége Magyarországon



Forrás: KSH

15. ábra: Az élő szarvasmarha és a marhahús külkereskedelmének értéke Magyarországon



Forrás: KSH

Bárány

9. táblázat: A vágóbárány termelői ára Magyarországon

| Megnevezés | Mértékegység | 2016. 28. hét | 2017. 27. hét | 2017. 28. hét | 2017. 28. hét/ 2016. 28. hét (százalék) | 2017. 28. hét/ 2017. 27. hét (százalék) |
|---------------------|----------------|---------------|---------------|---------------|---|---|
| Könnyű bárány | darab | 1 255 | 3 506 | 1 845 | 147,01 | 52,62 |
| | HUF/kg élősúly | 698,79 | 807,48 | 791,36 | 113,25 | 98,00 |
| Nehéz bárány | darab | 1 569 | 1 805 | 994 | 63,35 | 55,07 |
| | HUF/kg élősúly | 649,18 | 715,88 | 725,17 | 111,71 | 101,30 |
| Vágóbárány összesen | darab | 2 824 | 5 311 | 2 839 | 100,53 | 53,46 |
| | HUF/kg élősúly | 671,23 | 776,35 | 768,18 | 114,45 | 98,95 |

Forrás: AKI PÁIR

10. táblázat: A nehéz bárány (13 kg-nál nagyobb vágott súly) ára az Európai Unióban

| | HUF/kg vágott súly | | | | |
|--------------------|--------------------|---------------|---------------|---|---|
| | 2016. 28. hét | 2017. 27. hét | 2017. 28. hét | 2017. 28. hét/ 2016. 28. hét (százalék) | 2017. 28. hét/ 2017. 27. hét (százalék) |
| Belgium | 1 678 | 1 695 | 1 651 | 98,36 | 97,39 |
| Dánia | 1 606 | 1 535 | 1 530 | 95,30 | 99,69 |
| Németország | 1 722 | 1 737 | 1 728 | 100,40 | 99,53 |
| Észtország | 972 | 1 156 | – | – | – |
| Spanyolország | 1 506 | 1 625 | 1 653 | 109,77 | 101,71 |
| Franciaország | 1 864 | 1 999 | 2 020 | 108,38 | 101,08 |
| Írország | 1 405 | 1 497 | 1 552 | 110,41 | 103,64 |
| Ciprus | 1 400 | 1 363 | 1 338 | 95,57 | 98,11 |
| Lettország | 896 | 1 077 | 1 018 | 113,61 | 94,57 |
| Litvánia | 1 613 | 1 434 | 1 156 | 71,67 | 80,63 |
| Hollandia | 1 709 | 1 735 | 1 735 | 101,53 | 100,01 |
| Ausztria | 1 754 | 1 666 | 1 734 | 98,87 | 104,12 |
| Lengyelország | 1 102 | 1 112 | 1 113 | 101,01 | 100,09 |
| Románia | 626 | 674 | 673 | 107,61 | 99,93 |
| Finnország | 1 154 | 1 130 | 1 126 | 97,63 | 99,69 |
| Svédország | 1 677 | 1 712 | 1 648 | 98,26 | 96,21 |
| Egyesült Királyság | 1 609 | 1 604 | 1 609 | 100,03 | 100,35 |
| Nagy-Britannia | 1 625 | 1 616 | 1 623 | 99,89 | 100,41 |
| Észak-Írország | 1 402 | 1 442 | 1 432 | 102,13 | 99,34 |
| EU | 1 557 | 1 645 | 1 658 | 106,51 | 100,82 |

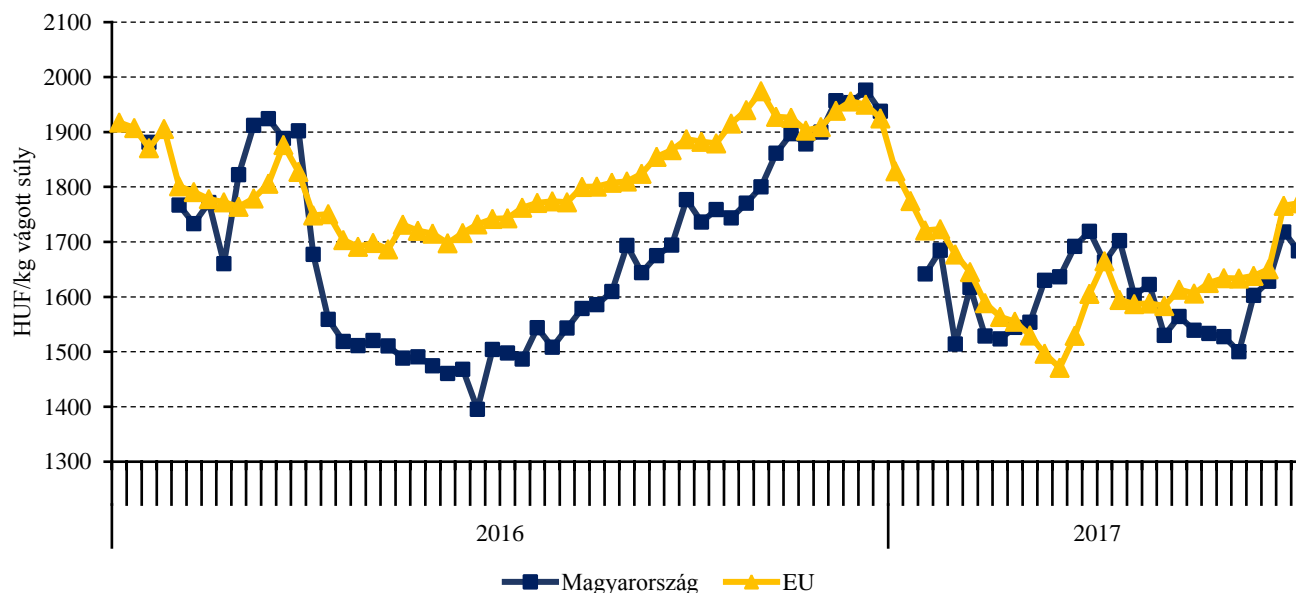
Megjegyzés: Átszámítva az MNB hivatalos középárfolyamán.
Forrás: Európai Bizottság, AKI PÁIR

11. táblázat: A könnyű bárány (13 kg-nál kisebb vágott súly) ára az Európai Unióban

| | HUF/kg vágott súly | | | | |
|---------------------|--------------------|---------------|---------------|---|---|
| | 2016. 28. hét | 2017. 27. hét | 2017. 28. hét | 2017. 28. hét/ 2016. 28. hét (százalék) | 2017. 28. hét/ 2017. 27. hét (százalék) |
| Magyarország | 1 487 | 1 718 | 1 684 | 113,25 | 98,00 |
| Bulgária | 1 770 | 1 738 | 1 733 | 97,91 | 99,69 |
| Görögország | 1 557 | 1 414 | – | – | – |
| Spanyolország | 1 990 | 1 782 | 1 795 | 90,22 | 100,76 |
| Horvátország | 2 066 | 1 833 | 1 874 | 90,71 | 102,25 |
| Olaszország | 1 775 | 1 906 | 1 888 | 106,40 | 99,05 |
| Portugália | 1 274 | 1 275 | 1 271 | 99,73 | 99,69 |
| Szlovénia | 1 656 | 1 645 | 1 718 | 103,71 | 104,40 |
| Szlovákia | 1 378 | 1 748 | 1 915 | 139,02 | 109,56 |
| EU | 1 762 | 1 766 | 1 770 | 100,46 | 100,26 |

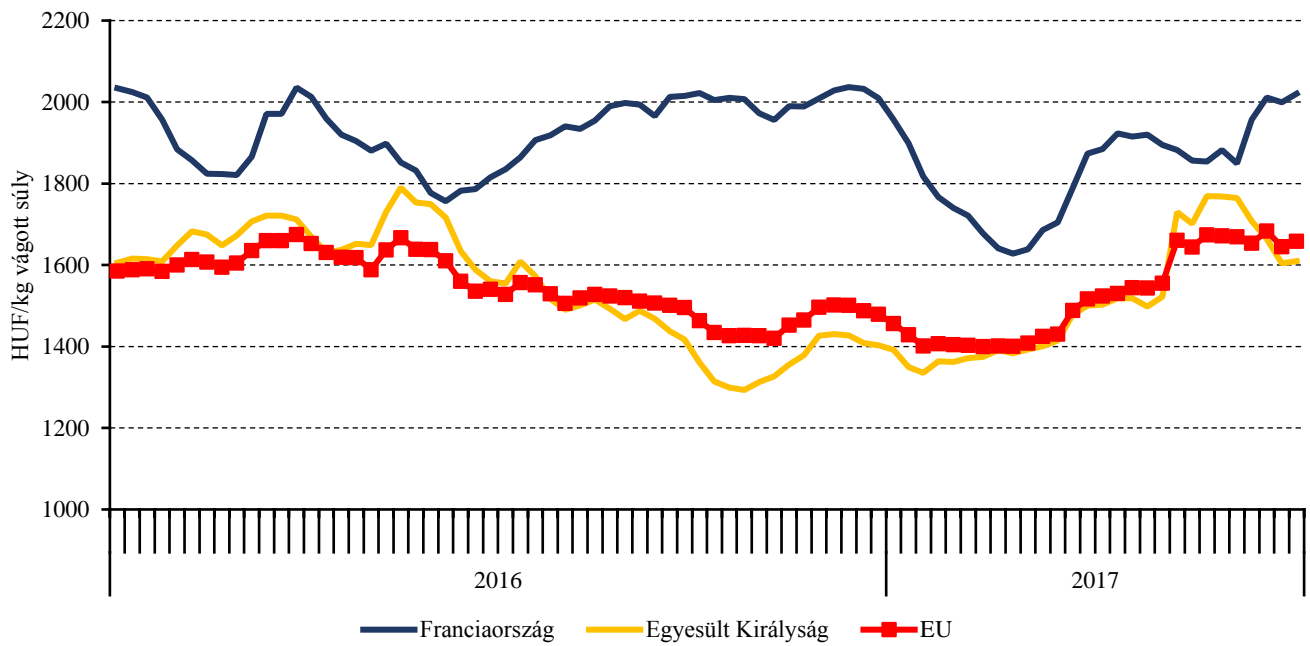
Megjegyzés: Átszámítva az MNB hivatalos középárfolyamán.
 Forrás: Európai Bizottság, AKI PÁIR

16. ábra: A könnyű bárány heti termelői ára Magyarországon és az EU-ban (2016–2017)



Forrás: Európai Bizottság, AKI PÁIR

17. ábra: A nehéz bárány heti termelői ára az EU-ban (2016–2017)



Forrás: Európai Bizottság

Nemzetközi előrevetítések

12. táblázat: A világ hústermelése (2013–2017)

| | 2013 | 2014 | 2015 | 2016 ^{a)} | 2017 ^{b)} | 2016/2015 (százalék) | 2017/2016 (százalék) |
|---------------------------|---------|---------|---------|--------------------|--------------------|-------------------------|-------------------------|
| ezer tonna | | | | | | | |
| Sertéshús | | | | | | | |
| Kína | 54 930 | 56 710 | 54 870 | 52 990 | 52 750 | 96,57 | 99,55 |
| Európai Unió | 22 359 | 22 540 | 23 249 | 23 400 | 23 450 | 100,65 | 100,21 |
| USA | 10 525 | 10 368 | 11 121 | 11 319 | 11 844 | 101,78 | 104,64 |
| Brazília | 3 335 | 3 400 | 3 519 | 3 700 | 3 815 | 105,14 | 103,11 |
| Oroszország | 2 400 | 2 510 | 2 615 | 2 870 | 3 000 | 109,75 | 104,53 |
| Vietnam | 2 357 | 2 431 | 2 572 | 2 675 | 2 750 | 104,00 | 102,80 |
| Kanada | 1 822 | 1 805 | 1 899 | 1 955 | 1 950 | 102,95 | 99,74 |
| Fülöp-szigetek | 1 388 | 1 402 | 1 463 | 1 540 | 1 610 | 105,26 | 104,55 |
| Mexikó | 1 284 | 1 290 | 1 323 | 1 376 | 1 420 | 104,01 | 103,20 |
| Japán | 1 309 | 1 264 | 1 254 | 1 279 | 1 270 | 101,99 | 99,30 |
| Egyéb | 7 142 | 6 932 | 6 729 | 6 749 | 6 868 | 100,30 | 101,76 |
| Összesen | 108 851 | 110 652 | 110 614 | 109 853 | 110 727 | 99,31 | 100,80 |
| Marha- és borjúhús | | | | | | | |
| USA | 11 751 | 11 075 | 10 817 | 11 502 | 12 086 | 106,33 | 105,08 |
| Brazília | 9 675 | 9 723 | 9 425 | 9 284 | 9 500 | 98,50 | 102,33 |
| Európai Unió | 7 388 | 7 443 | 7 684 | 7 830 | 7 875 | 101,90 | 100,57 |
| Kína | 6 730 | 6 890 | 6 700 | 7 000 | 7 070 | 104,48 | 101,00 |
| India | 3 800 | 4 100 | 4 100 | 4 200 | 4 250 | 102,44 | 101,19 |
| Argentína | 2 850 | 2 700 | 2 720 | 2 650 | 2 760 | 97,43 | 104,15 |
| Ausztrália | 2 359 | 2 595 | 2 547 | 2 125 | 2 065 | 83,43 | 97,18 |
| Mexikó | 1 807 | 1 827 | 1 850 | 1 879 | 1 910 | 101,57 | 101,65 |
| Pakisztán | 1 630 | 1 685 | 1 710 | 1 750 | 1 780 | 102,34 | 101,71 |
| Törökország | 1 217 | 1 245 | 1 423 | 1 642 | 1 700 | 115,39 | 103,53 |
| Oroszország | 1 385 | 1 375 | 1 355 | 1 335 | 1 310 | 98,52 | 98,13 |
| Egyéb | 9 964 | 10 184 | 9 389 | 9 269 | 9 277 | 98,72 | 100,09 |
| Összesen | 60 556 | 60 842 | 59 720 | 60 466 | 61 583 | 101,25 | 101,85 |

^{a)} Becslés.

^{b)} Előrevetítés.

Forrás: USDA

13. táblázat: Az Európai Unió húspiacának kilátásai rövid távon (2013–2018)

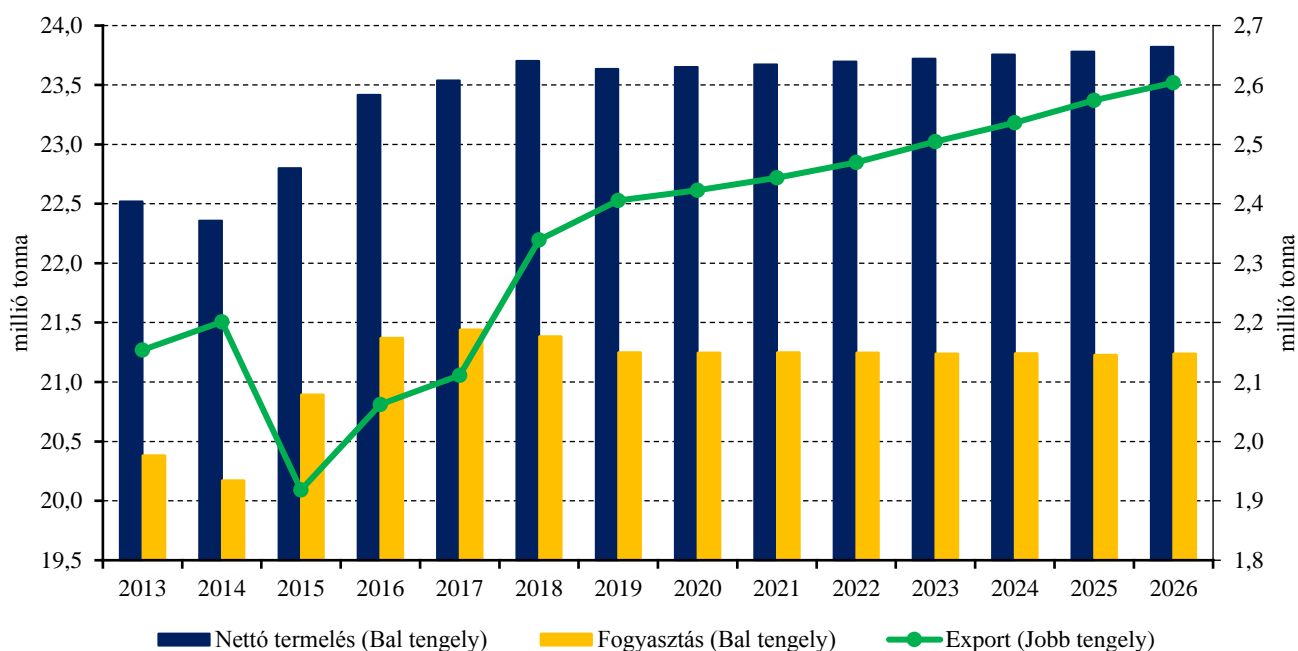
| | 2013 | 2014 | 2015 | 2016 ^{a)} | 2017 ^{b)} | 2018 ^{b)} | 2017/2016 (százalék) | 2018/2017 (százalék) |
|-------------------------------|--------|--------|--------|--------------------|--------------------|--------------------|-------------------------|-------------------------|
| ezer tonna | | | | | | | | |
| Sertéshús | | | | | | | | |
| Nettó termelés | 22 359 | 22 533 | 23 256 | 23 579 | 23 437 | 23 489 | 99,40 | 100,22 |
| EU-15 | 19 054 | 19 074 | 19 716 | 19 920 | 19 785 | 19 745 | 99,32 | 99,80 |
| EU-13 | 3 304 | 3 459 | 3 540 | 3 660 | 3 652 | 3 743 | 99,78 | 102,49 |
| Import | 15 | 14 | 11 | 12 | 12 | 13 | 100,00 | 108,33 |
| Export | 2 238 | 1 947 | 2 217 | 2 793 | 2 542 | 2 491 | 91,01 | 97,99 |
| Egy főre jutó fogyasztás (kg) | 31,0 | 31,6 | 32,2 | 31,7 | 31,8 | 31,9 | 100,32 | 100,31 |
| Marha- és borjúhús | | | | | | | | |
| Nettó termelés | 7 391 | 7 580 | 7 685 | 7 894 | 7 961 | 7 846 | 100,85 | 98,56 |
| EU-15 | 6 678 | 6 791 | 6 831 | 6 984 | 7 026 | 6 921 | 100,60 | 98,51 |
| EU-13 | 712 | 789 | 854 | 910 | 934 | 925 | 102,64 | 99,04 |
| Import | 304 | 308 | 300 | 304 | 307 | 318 | 100,99 | 103,58 |
| Export | 160 | 206 | 207 | 244 | 268 | 271 | 109,84 | 101,12 |
| Egy főre jutó fogyasztás (kg) | 10,4 | 10,6 | 10,7 | 10,9 | 10,9 | 10,7 | 100,00 | 98,17 |
| Juh- és kecskehús | | | | | | | | |
| Nettó termelés | 868 | 865 | 888 | 907 | 926 | 937 | 102,09 | 101,19 |
| EU-15 | 787 | 780 | 805 | 786 | 800 | 808 | 101,78 | 101,00 |
| EU-13 | 81 | 84 | 83 | 121 | 125 | 129 | 103,31 | 103,20 |
| Import | 200 | 189 | 202 | 203 | 179 | 197 | 88,18 | 110,06 |
| Export | 36 | 32 | 20 | 19 | 30 | 32 | 157,89 | 106,67 |
| Egy főre jutó fogyasztás (kg) | 1,8 | 1,8 | 1,8 | 1,9 | 1,8 | 1,9 | 94,74 | 105,56 |

^{a)} Becslés.

^{b)} Előrevetítés.

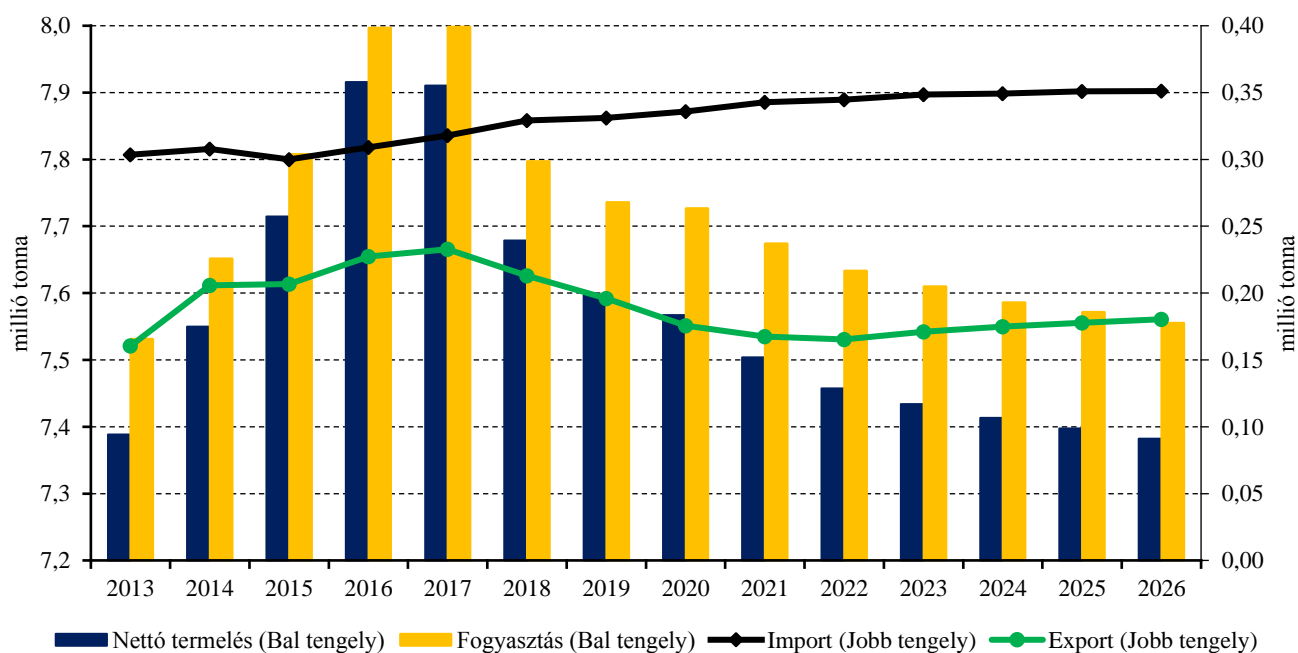
Forrás: Európai Bizottság

18. ábra: Az Európai Unió sertéshúsi piacának kilátásai középtávon (2013–2026)



Forrás: Európai Bizottság

19. ábra: Az Európai Unió marha- és borjúhúsi piacának kilátásai középtávon (2013–2026)



Forrás: Európai Bizottság

