

XX. évfolyam, 13. szám, 2017



AGRÁRPIACI JELENTÉSEK

ÉLŐÁLLAT ÉS HÚS

Élőállat és Hús
XX. évfolyam, 13. szám, 2017

Megjelenik kéthetente
2017. július 10.

Felelős szerkesztő
Dr. Stummer Ildikó

Szerző
Egri Edit
egri.edit@aki.gov.hu

Kiadó
Agrárgazdasági Kutató Intézet
H-1093 Budapest, Zsil utca 3-5.
Postacím: H-1463 Budapest, Pf.: 944
Telefon: (+36 70) 501-0446
Fax: (+36 1) 217-8111
www.aki.gov.hu
aki@aki.gov.hu
https://pair.aki.gov.hu

ISSN 1418 2130

Az Élőállat és Hús piaci jelentésen kívül kínáljuk még a Baromfi; Zöldség, Gyümölcs és Bor; Tej és Tejtermékek; Gabona és Ipari Növények piaci jelentéseket is.

A kiadványokkal kapcsolatban részletes felvilágosítást ad:
Publikációs Csoport
publikacio@aki.gov.hu
Telefon: (+36 70) 501-1156

Minden jog fenntartva. A kiadvány bármely részének sokszorosítása, adatainak bármilyen formában (nyomtatott vagy elektronikus) történő tárolása vagy továbbítása, illetőleg bármilyen elven működő adatbázis-kezelő segítségével történő felhasználása csak a kiadó előzetes írásbeli engedélyével történhet.

Tartalomjegyzék

Összefoglaló.....	3
Piaci jelentés	4
Világ	4
Európai Unió.....	4
Magyarország	4
Agrárpolitikai hírek	5
Táblázatok, ábrák.....	6
Sertés	6
Szarvasmarha	13
Bárány.....	18
Nemzetközi előrevetítések.....	21

Összefoglaló

Az ENSZ Élelmezésügyi és Mezőgazdasági Szervezetének (FAO) júniusban megjelent rövid távú előrejelzése szerint a világ sertéshústermelése 877 ezer tonnával 114,68 millió tonnára csökkenhet az idén a 2016. évihez képest.

Az Amerikai Egyesült Államok agrárminisztériumának (USDA) adatai alapján az Egyesült Államokban a sertés ára 1,53 dollár (USD)/kilogramm hasított hideg súly volt 2017 májusában, ez csaknem 8 százalékos csökkenést jelentett az egy évvel korábbihoz képest.

Brazíliában a sertés ára (5,57 brazil reál/kilogramm hasított hideg súly) 9 százalékkal volt alacsonyabb 2017 hatodik hónapjában, mint az előző esztendő azonos hónapjában.

Az Európai Unióban az „E” kereskedelmi osztályba tartozó sertés vágóhídi belépési ára 1,77 euró/kilogramm hasított hideg súly volt 2017 júniusában, 17 százalékkal emelkedett egy év alatt.

Magyarországon a hazai termelésű vágósertés termelői ára áfa és szállítási költség nélkül 559 forint/kilogramm hasított meleg súly volt 2017 júniusában, ami 18 százalékos emelkedést jelentett az egy évvel korábbi átlagához képest.



KÉRDŐÍV A BIOMASSZA ALAPÚ GAZDASÁG SZEREPLŐI SZÁMÁRA

A biomassza alapú gazdaságon belüli tudásalapú mezőgazdaság alacsony teljesítménye és láthatósága a Közép-Kelet Európai országok kiemelkedő problémája, melynek megoldása érdekében célszerű nagyobb hangsúlyt fektetni a kutatásra, az innovációra és a határokon átnyúló együttműködésekre. A biomassza alapú gazdaság régióban mutatkozó kihívásainak konkrét beazonosítására az Agrárgazdasági Kutató Intézet nemzetközi – angol nyelvű – kérdőíves felmérést indított.

Kérjük, hogy a mindössze néhány perces kérdőív kitöltésével Ön is támogassa a mezőgazdaság tudásalapú fejlődését!

Az üzleti vállalkozások, közintézmények és felsőoktatási, akadémiai intézmények részére külön-külön kérdőív érhető el – ezek a felhívás szövegére kattintva, 2017. július 31-ig érhetők el.

Közreműködését köszönjük!

Piaci jelentés

Világ

Az ENSZ Élelmezésügyi és Mezőgazdasági Szervezetének (FAO) júniusban megjelent rövid távú előrejelzése szerint a világ sertéshústermelése 877 ezer tonnával 114,68 millió tonnára csökkenhet az idén a 2016. évihez képest. A világtermelés 43 százalékát adó Kína sertéshús-kibocsátása csaknem 4 százalékkal 49,8 millió tonnára mérséklődhet 2017-ben, mivel a környezetvédelmi előírások miatt a nagyvárosok környezetében lévő sertéstelepeket vagy bezárják vagy áttelepítik. Ugyanakkor néhány nagyobb sertéstartó ország (USA, Brazília és Vietnam) sertéshústermelésének emelkedése várható. Az erős nemzetközi kereslet ellenére az Európai Unió sertéshústermelése előreláthatóan nem változik számottevően.

A sertéshús globális kereskedelme 4 százalékkal élénkülhet az idei esztendőben az egy évvel korábbihoz viszonyítva. Kína sertéshúsimportja jelentős mértékben (+12 százalék) nőhet, elérheti a 2,9 millió tonnát az idén.

Az Amerikai Egyesült Államok agrárminisztériumának (USDA) adatai szerint az USA sertéshústermelése 3 százalékkal volt magasabb 2017 január–májusában a 2016. január–májuséhoz képest. A vágások száma 3 százalékkal nőtt, míg a vágóhidakra kerülő sertések élősúlya nem változott számottevően a megfigyelt időszakban. Az USDA adatai alapján az Egyesült Államokban a sertés ára 1,53 dollár (USD)/kilogramm hasított hideg súly volt 2017 májusában, ez csaknem 8 százalékos csökkenést jelentett az egy évvel korábbihoz képest.

A FAO projekciója szerint az USA sertéshústermelése 5 százalékkal 11,8 millió tonnára nőhet 2017-ben az előző évihez képest. A sertéshúsimport 4 százalékkal 575 ezer tonnára mérséklődhet, míg az export 8 százalékkal 2,5 millió tonnára emelkedhet.

Braziliában a sertés ára (5,57 brazil reál/kilogramm hasított hideg súly) 9 százalékkal volt alacsonyabb 2017 hatodik hónapjában, mint az előző esztendő azonos hónapjában. A braziliai sertés- és baromfityenésztők szövetségének (ABPA) adatai szerint Brazília sertéshúskivitele 1,3 százalékkal 54 ezer tonnára emelkedett 2017 júniusában a 2016. júniuséhoz képest, a nemzetközi piacon értékesített sertéshús értéke pedig 25 százalékkal

volt magasabb. A dél-amerikai ország Oroszországba, Uruguayba, Argentínába és Angolába szállított több sertéshúst. A FAO szerint Brazília sertéshústermelése várhatóan 3 százalékkal 3,8 millió tonnára nő az idén a 2016. évi mennyiséghez képest, sertéshúskivitele pedig több mint 10 százalékkal emelkedve 1 millió tonna körül alakulhat.

Európai Unió

Az Európai Bizottság adatai szerint az Európai Unió 3 százalékkal kevesebb sertéshúst (1,3 millió tonna) értékesített a nemzetközi piacon 2017 január–áprilisában, mint egy évvel korábban. Az export 38 százaléka Kínába irányult, ahova az egy évvel korábbinál 17 százalékkal kevesebb, 488 ezer tonna uniós sertéshús került az első négy hónapban. További nagy célpiacok Japán (138 ezer tonna) és Hongkong (121 ezer tonna) voltak, mindkét országba emelkedett a kivitel, 9, illetve 1 százalékkal. A közösség sertéshúsimportja (11,4 ezer tonna) 9 százalékkal nőtt a vizsgált időszakban, a behozatal 64 százaléka Svájcból származott.

Az Európai Unióban az „E” kereskedelmi osztályba tartozó sertés vágóhídi belépési ára 1,77 euró/kilogramm hasított hideg súly volt 2017 júniusában, 17 százalékkal emelkedett egy év alatt.

A lipcei árutőzsdén a sertés júliusi, augusztusi és szeptemberi határidőre szóló jegyzése stagnált 2017 27. hetének végén az egy héttel korábbihoz viszonyítva.

Az uniós sertéspiac szempontjából meghatározó vállalatok és vágóhidak többsége nem változtatott számottevően a sertések átvételi árán 2017 27. hetében az előző hetihez viszonyítva. A sertésárak átlagosan 10 százalékkal voltak magasabbak az előző év azonos hetének átlagárához képest. A németországi szerződéses ár és a Tönnies felvásárlási ára egyaránt 1,81 euró/kilogramm hasított súly volt a megfigyelt héten. A West Fleisch 1,79, a Vion 1,82, a Danish Crown és a Tican 1,56 euró/kilogramm hasított súly áron vásárolta a sertéseket a 27. héten. A németországi vágóhidak árai csaknem 3 százalékkal csökkentek a 28. héten az előző hetihez viszonyítva.

A FAO projekciója alapján az EU sertéshústermelése 23,3 millió tonna körül alakulhat az idén, nem változik jelentősen az előző évihez képest. A közösség sertéshúskivitele 3,1 millió tonna lehet 2017-ben, hasonlóan az egy évvel korábbihoz.

Magyarország

A KSH adatai szerint Magyarország élősertés-kivitele 11 százalékkal nőtt 2017 január–áprilisában az egy évvel korábban külfiacon eladott mennyiséghez viszonyítva. Legfőbb partnereink Románia, Szlovákia, Ausztria és Horvátország voltak. Románia 15 százalékkal, Ausztria 10 százalékkal kevesebb, míg Szlovákia 93 százalékkal több sertést vásárolt Magyarországtól. Horvátországba csaknem a háromszorosára bővült a kiszállítás. Az élősertés-behozatal 5 százalékkal nőtt a megfigyelt időszakban, a legnagyobb szállítók Szlovákia és Németország voltak. A Szlovákiából vásárolt sertések mennyisége 11 százalékkal csökkent, míg a Németországból származóké 63 százalékkal nőtt.

A nemzetközi piacon értékesített sertéshús mennyisége 17 százalékkal, értéke pedig 35 százalékkal emelkedett 2017 első négy hónapjában a 2016. január–áprilisihoz képest. A legtöbb sertéshúst Romániába, Kínába és Japánba szállítottuk. A Romániába (+56 százalék), a Kínába (+3 százalék) és a Japánba (+8 százalék) irányuló export emelkedett. A sertéshúsimport volumene 15 százalékkal, értéke 37 százalékkal nőtt. A sertéshús 54 százaléka Németországból, Spanyolországból és Lengyelországból származott. Magyarország élő sertésből és sertéshúsból nettó importőr volt a vizsgált periódusban.

A hazai termelésű vágósertés termelői ára áfa és szállítási költség nélkül 559 forint/kilogramm hasított meleg súly volt 2017 júniusában, ami 18 százalékos emelkedést jelentett az egy évvel korábbi átlagárhoz képest. Az AKI PÁIR adatai szerint a darabolt sertéshús (karaj, tarja, comb) feldolgozói értékesítési ára 10 százalékkal volt magasabb 2017 júniusában, mint 2016 azonos hónapjában. A KSH adatai szerint a rövidkaraj fogyasztói ára 10 százalékkal, a sertéscombé 15 százalékkal nőtt a megfigyelt időszakban.

Agrárpolitikai hírek

- A tenyészkoca állatjóléti támogatás I. tárgynegyedéves kifizetését azon ügyfelek igényelhetik, akik rendelkeznek a 2017/2018. támogatási évre vonatkozó támogatási kérelemnek helyt adó/részben helyt adó határozattal. Az I. tárgynegyedévre vonatkozó kifizetési kérelmet a tenyészkoca állatjóléti támogatás igénybevételének feltételeiről szóló 7/2015. (III. 11.) FM rendelet alapján 2017. július 1–31. közötti időszakban kell benyújtani a Magyar Államkincstár (a továbbiakban: Kincstár) honlapján közzétett 44/2017. (IV. 18.) számú Kincstár Közlemény melléklete szerinti N0679 és N0680 számú nyomtatványokon a Kincstár Piaci és Nemzeti Támogatások Főosztályához (1476 Budapest, Pf. 407 címre), az előírt mellékletek csatolásával együtt.

A rendeletben előírt igazolások és jegyzőkönyvek elkészítéséhez felhasználható minták a közlemény mellékleteként; továbbá a nyomtatványok kitöltését, értelmezését megkönnyítő segédlet szintén elérhető a [Kincstár honlapján](#). Amennyiben nem áll rendelkezésre minden csatolandó dokumentum, a kifizetési kérelem nyomtatványt abban az esetben is be kell nyújtani legkésőbb 2017. július 31. napjáig. A hiányzó mellékletek csatolására hiánypótlás keretében lesz lehetőség, azonban a határidőn túl benyújtott kifizetési kérelmet a hatályos jogszabályi előírások alapján a Kincstárnak el kell utasítania. A nemzeti forrásból finanszírozott intézkedés célja, hogy vissza nem térítendő támogatásban részesüljenek azon gazdálkodók, akik az előírásokon túlmutató, jobb körülményeket biztosítanak a tenyészkocák tartása során.

Táblázatok, ábrák

Sertés

1. táblázat: A vágósertés termelői ára^{a)} Magyarországon

Megnevezés	Minőségi kategória	Mértékegység	2016. 26. hét	2017. 25. hét	2017. 26. hét	2017. 26. hét/ 2016. 26. hét (százalék)	2017. 26. hét/ 2017. 25. hét (százalék)
Vágósertés hazai termelésből	E	darab	28 706	25 950	26 294	91,60	101,33
		HUF/kg hasított meleg súly	502,92	559,90	562,10	111,77	100,39
	Valamennyi kategória ^{b)}	darab	54 557	52 719	51 807	94,96	98,27
		HUF/kg hasított meleg súly	500,81	557,13	561,41	112,10	100,77

^{a)} Az ár nem tartalmazza a szállítási költséget.

^{b)} S-P, Nem minősített, M1.

Forrás: AKI PÁIR

2. táblázat: A vágósertés vágóhídi belépési ára^{a)} Magyarországon

Megnevezés	Mértékegység	2016. 26. hét	2017. 25. hét	2017. 26. hét	2017. 26. hét/ 2016. 26. hét (százalék)	2017. 26. hét/ 2017. 25. hét (százalék)
Vágósertés hazai termelésből származó	darab	54 557	52 719	51 807	94,96	98,27
	HUF/kg hasított meleg súly	511,51	567,32	571,60	111,75	100,75
Vágósertés importból származó	darab	3 572	6 654	7 107	198,96	106,81
	HUF/kg hasított meleg súly	493,88	551,27	558,54	113,09	101,32

^{a)} A sertések termelői ára a vágóhíd kapujában, amely tartalmazza a szállítási költséget is.

Forrás: AKI PÁIR

3. táblázat: A hizósertéstáp értékesítési ára Magyarországon

Megnevezés	Mértékegység	2016. május	2017. április	2017. május	2017. május / 2016. május (százalék)	2017. május / 2017. április (százalék)
Hizósertéstáp I.	tonna	3 963,40	3 046,39	2 964,91	74,81	97,33
	HUF/tonna	75 466	70 733	70 378	93,26	99,50
Hizósertéstáp II.	tonna	4 564,50	4 686,07	4 939,85	108,22	105,42
	HUF/tonna	70 175	66 926	66 482	94,74	99,34
Hizósertéstáp III.	tonna	–	–	...
	HUF/tonna	–	–	...

...=Adatvédelmi korlátok miatt nem közölhető adat.

Forrás: AKI PÁIR

4. táblázat: A nyers sertéshúsok feldolgozó értékesítési ára Magyarországon

Megnevezés	Mértékegység	2016. 26. hét	2017. 25. hét	2017. 26. hét	2017. 26. hét/	2017. 26. hét/
					2016. 26. hét	2017. 25. hét
				(százalék)		(százalék)
Csontos sertéshús, lehúzott, félben (fej, láb és farok nélkül)	tonna	201,12	128,42	113,91	56,64	88,70
	HUF/kg	739,78	838,90	830,61	112,28	99,01
Szalonnás és bőrös sertéshús, félben (fejvel, lábbal, farokkal)	tonna	268,99	304,61	344,71	128,15	113,17
	HUF/kg	574,57	691,04	681,93	118,69	98,68
Sertéskaraj, csonttal, szűzpecsenye nélkül	tonna	...	0,71	1,82	...	255,70
	HUF/kg	...	960,49	931,85	...	97,02
Sertéscomb, csont nélkül	tonna	86,07	171,01	144,98	168,45	84,78
	HUF/kg	874,54	928,67	943,40	107,87	101,59
Sertéstarja, csonttal	tonna	9,08	28,07	25,75	283,69	91,73
	HUF/kg	860,94	870,33	877,30	101,90	100,80

...=Adatvédelmi korlátok miatt nem közölhető adat.

Forrás: AKI PÁIR

5. táblázat: A vágósertés termelői ára az EU néhány tagországában

	EUR/kg hasított súly				
	2017. 24. hét	2017. 25. hét	2017. 26. hét	2017. 27. hét	2017. 28. hét
Vion (Hollandia)	1,82	1,82	1,82	1,82	–
Compexo (Hollandia)	1,75	1,75	1,76	1,73	–
KDV (Hollandia)	1,77	1,79	1,79	1,75	–
Németország (szerződéses ár)	1,81	1,81	1,81	1,81	1,76
Tönnies (Németország)	1,81	1,81	1,81	1,81	1,76
West Fleisch (Németország)	1,79	1,79	1,79	1,79	1,74
Danish Crown (Dánia)	1,56	1,56	1,56	1,56	–
Tican (Dánia)	1,56	1,56	1,56	1,56	–
Covavee (Belgium)	–	–	–	–	–
Breton (Franciaország)	1,49	1,49	1,49	1,49	–

Forrás: Schuttert, Landbrug & Fodevarer, MPB

6. táblázat: A vágósertés („E” minőségi kategória) vágóhídi belépési ára^{a)} az Európai Unióban

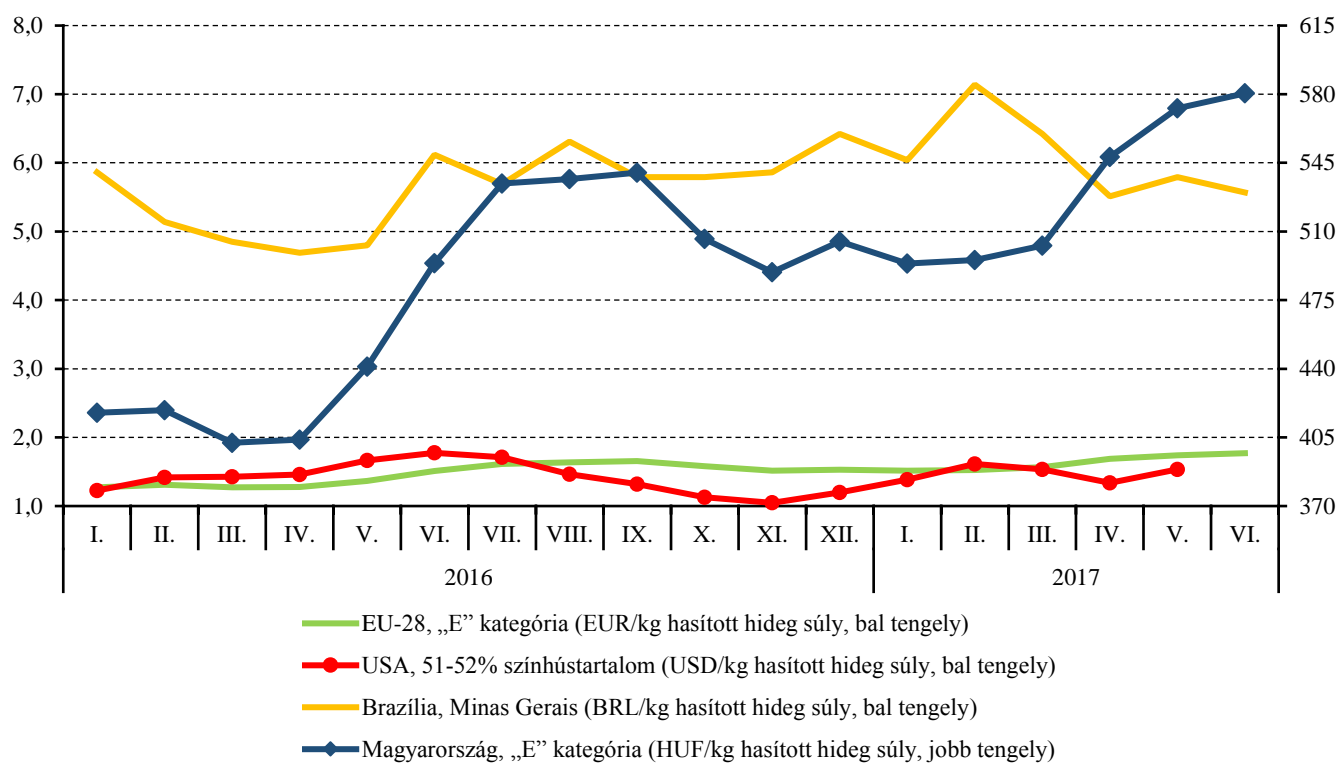
	HUF/kg hasított hideg súly				
	2016. 26. hét	2017. 25. hét	2017. 26. hét	2017. 26. hét/ 2016. 26. hét (százalék)	2017. 26. hét/ 2017. 25. hét (százalék)
Magyarország	523	580	583	111,49	100,39
Belgium	447	497	495	110,90	99,70
Bulgária	561	642	643	114,63	100,23
Csehország	476	546	547	114,85	100,26
Dánia	452	505	506	111,95	100,27
Németország	523	573	575	110,03	100,47
Észtország	454	497	499	109,85	100,23
Görögország	517	590	592	114,57	100,26
Spanyolország	498	534	527	105,78	98,68
Franciaország	472	494	495	104,88	100,26
Horvátország	495	565	570	115,10	100,86
Írország	468	514	516	110,14	100,43
Olaszország	482	–	–	–	–
Ciprus	541	654	655	120,96	100,11
Lettország	524	561	564	107,58	100,48
Litvánia	500	568	564	112,64	99,32
Luxemburg	509	565	566	111,15	100,26
Málta	691	673	675	97,67	100,26
Hollandia	471	510	512	108,68	100,25
Ausztria	516	564	567	110,01	100,60
Lengyelország	495	551	552	111,61	100,18
Portugália	551	602	610	110,58	101,28
Románia	545	581	585	107,22	100,69
Szlovénia	515	564	564	109,33	100,00
Szlovákia	510	582	583	114,43	100,26
Finnország	463	480	481	103,92	100,12
Svédország	583	539	544	93,40	101,01
Egyesült Királyság	466	567	568	122,03	100,31
EU	499	546	549	109,98	100,47

^{a)} Az ár tartalmazza a szállítási költséget is.

Megjegyzés: Átszámítva az MNB hivatalos középárfolyamán.

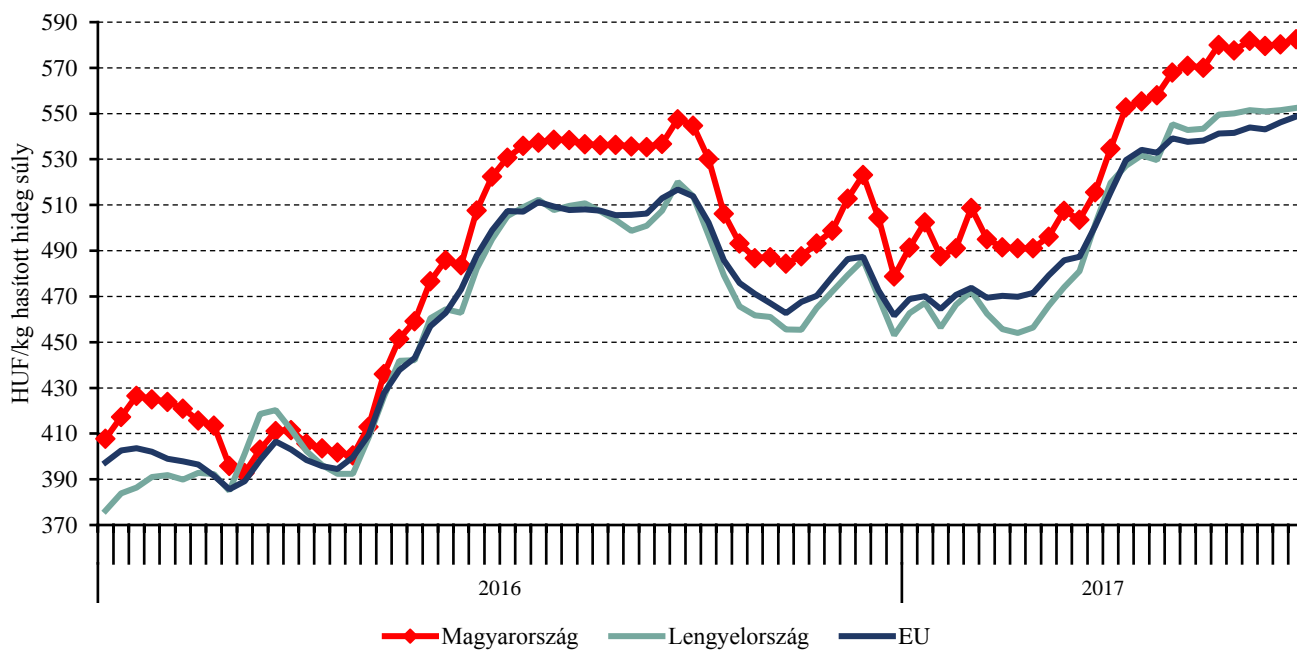
Forrás: Európai Bizottság, AKI PÁIR

1. ábra: A sertés havi világpiaci ára nemzeti valutában (2016–2017)



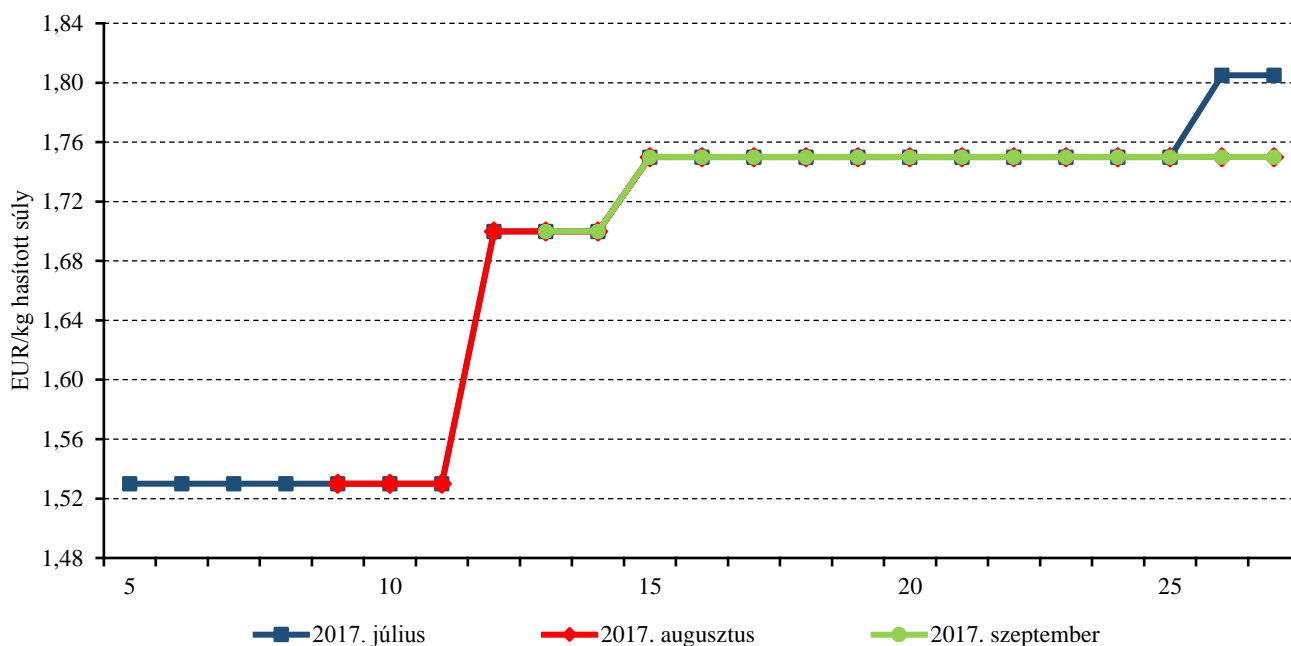
Forrás: USDA, Európai Bizottság, MPB, AKI PÁIR

2. ábra: A vágósertés („E” minőségi kategória) heti vágóhídi belépési ára az EU néhány tagországában (2016–2017)



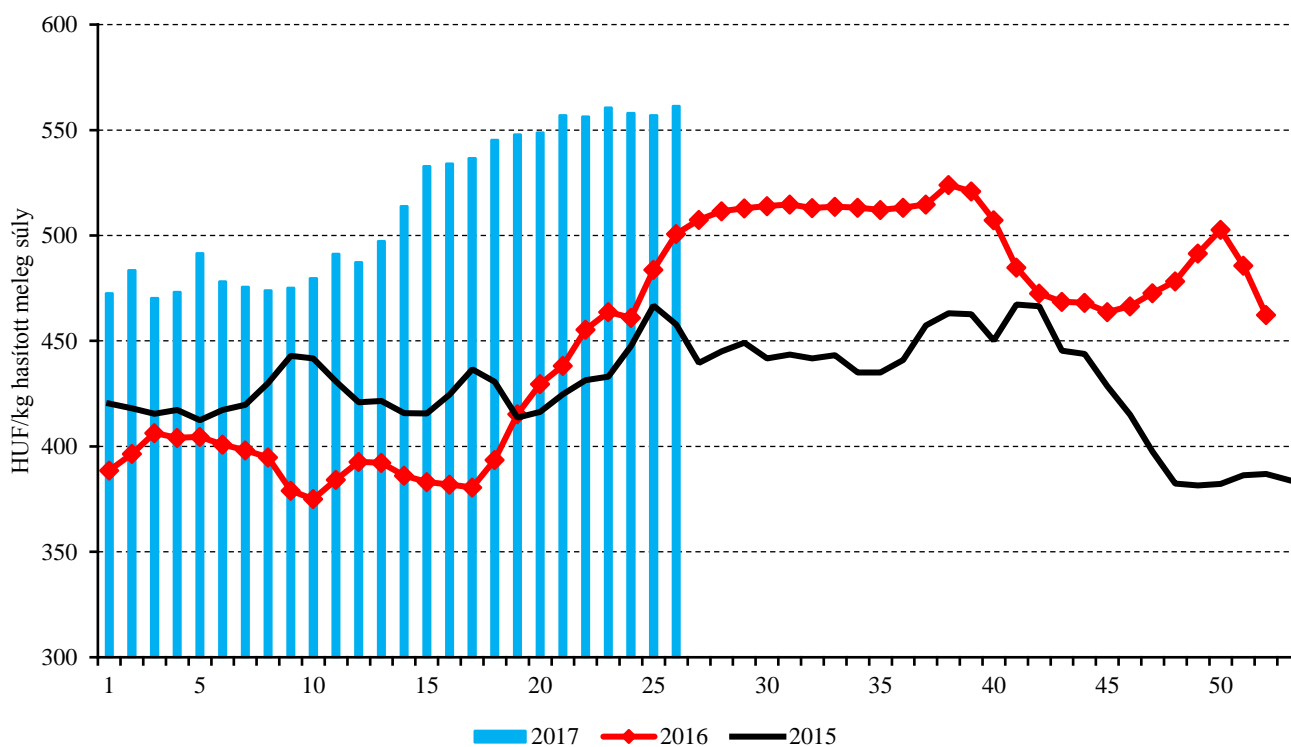
Forrás: Európai Bizottság, AKI PÁIR

3. ábra: A sertés (56 százalék színhústartalom) különböző határidőre szóló jegyzése a lipcei árutőzsdén (2017)



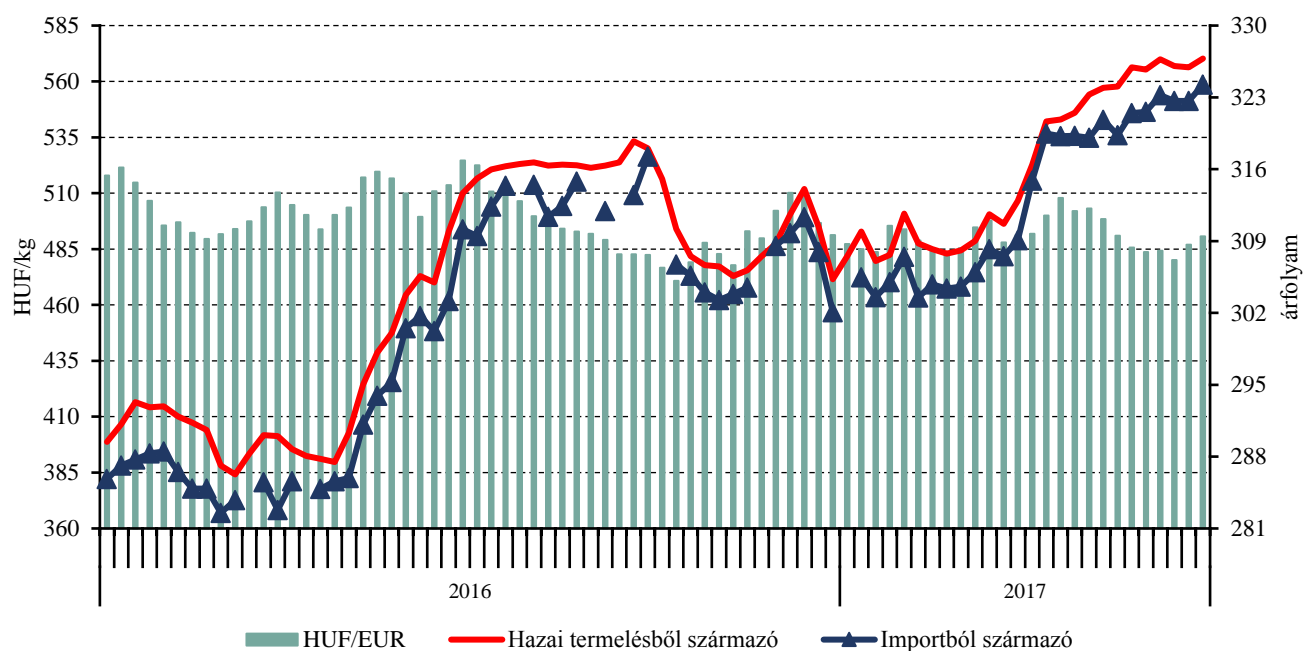
Forrás: European Energy Exchange

4. ábra: A hazai termelésből származó vágósertés^{a)} heti termelői ára Magyarországon (2015–2017)



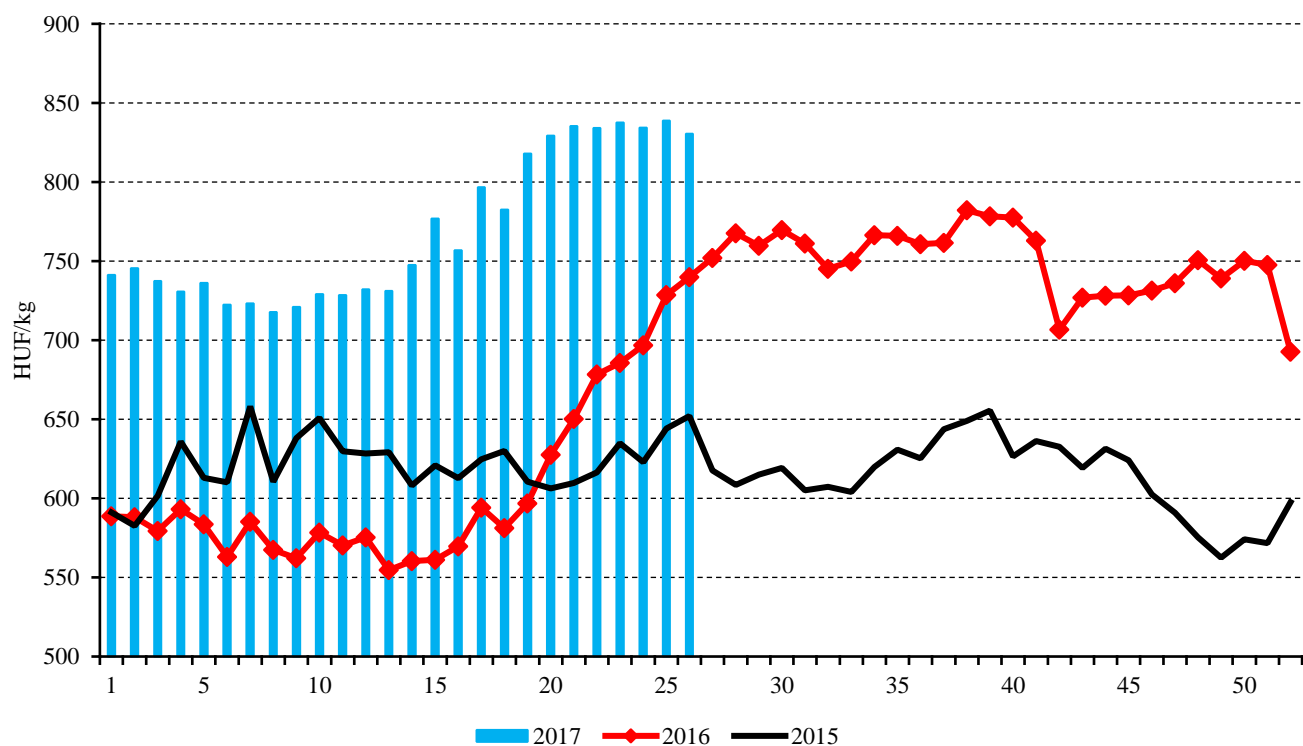
^{a)} S-P, Nem minősített, M1.
Forrás: AKI PÁIR

5. ábra: A vágósertés heti vágóhídi belépési ára Magyarországon (2016–2017)



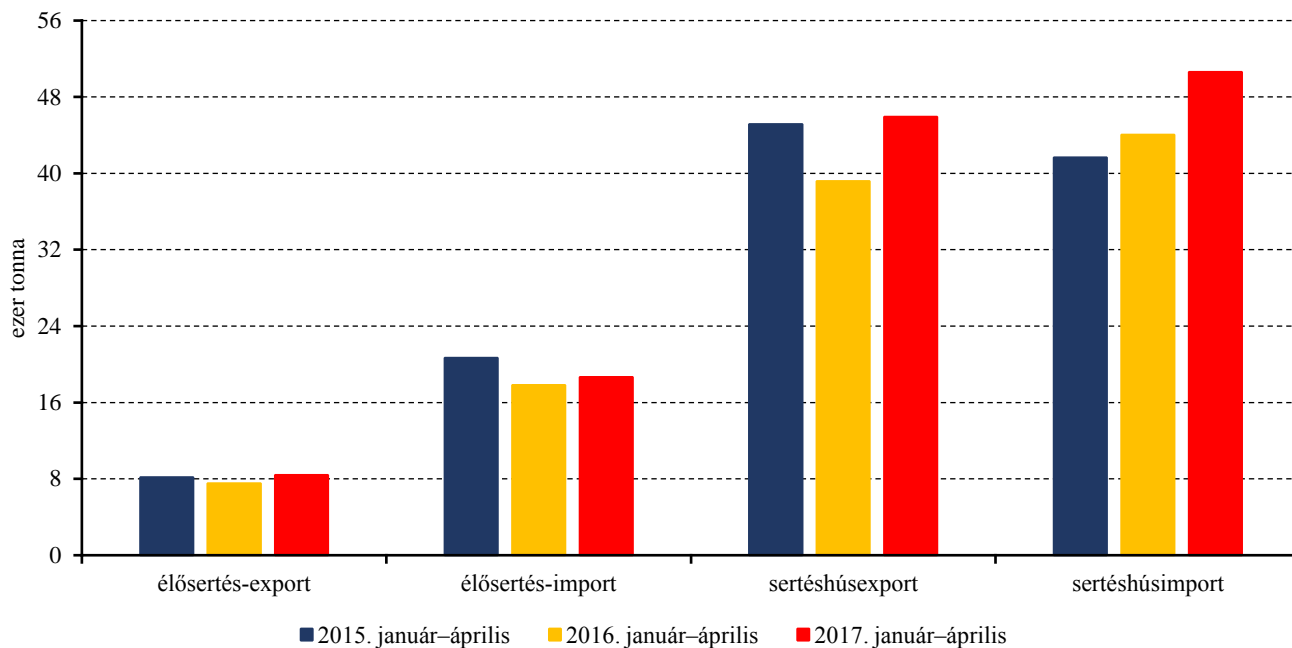
Forrás: AKI PÁIR, MNB

6. ábra: A csontos sertéshús, lehúzott, félben heti értékesítési ára Magyarországon (2015–2017)



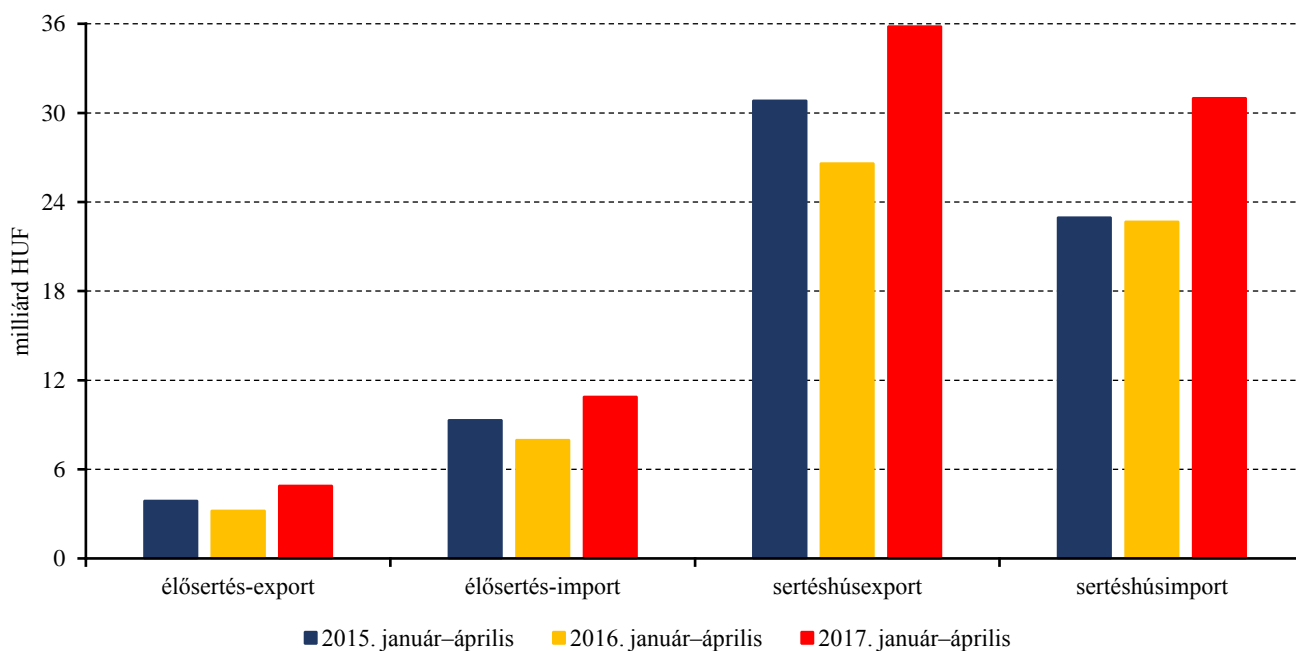
Forrás: AKI PÁIR

7. ábra: Az élő sertés és a sertéshús külkereskedelmének mennyisége Magyarországon



Forrás: KSH

8. ábra: Az élő sertés és a sertéshús külkereskedelmének értéke Magyarországon



Forrás: KSH

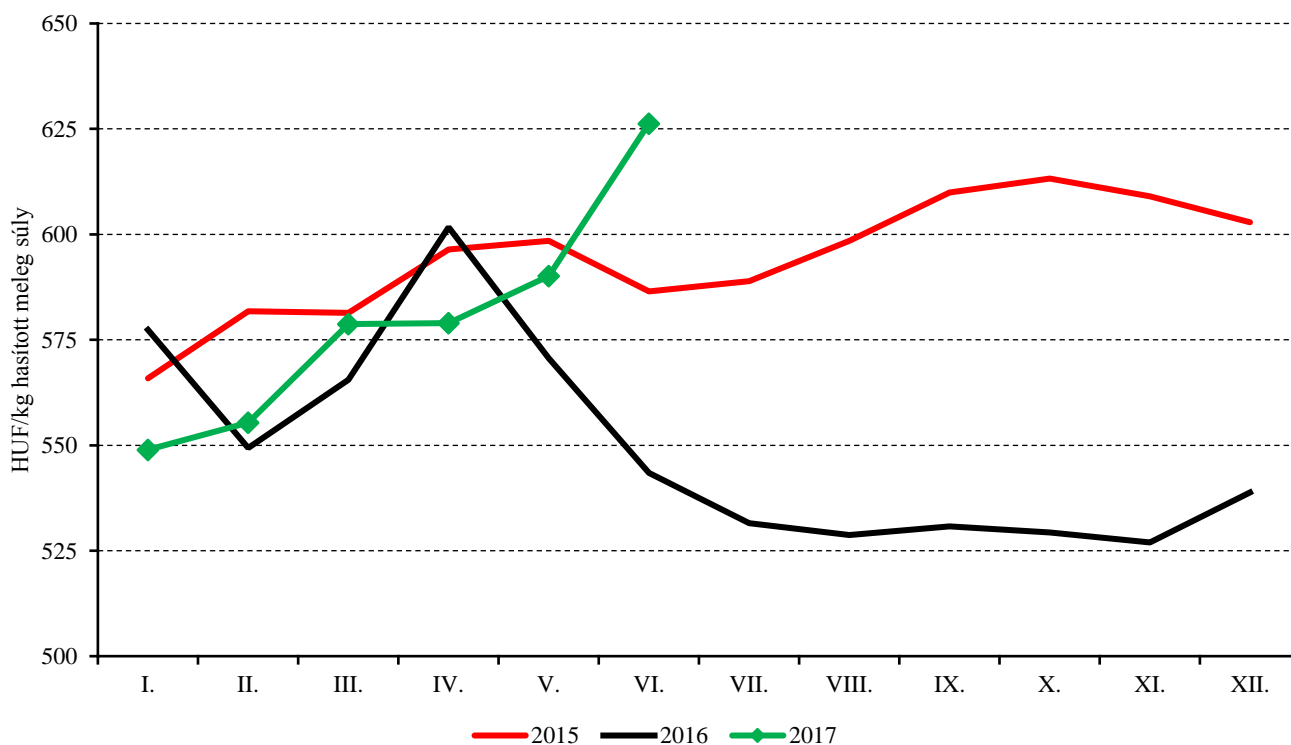
Szarvasmarha

7. táblázat: A vágómarha termelői ára Magyarországon

Megnevezés	Minőségi kategória	Mértékegység	2016. 26. hét	2017. 25. hét	2017. 26. hét	2017. 26. hét/ 2016. 26. hét (százalék)	2017. 26. hét/ 2017. 25. hét (százalék)
Fiatal bika	E-P	darab	144	155	129	89,58	83,23
		hasított meleg súly (kg)	37 229	37 813	31 800	85,42	84,10
		HUF/kg hasított meleg súly	740,77	783,78	789,22	106,54	100,69
Vágótehén	E-P	darab	768	524	595	77,47	113,55
		hasított meleg súly (kg)	222 372	152 252	171 984	77,34	112,96
		HUF/kg hasított meleg súly	499,71	590,62	583,39	116,75	98,78
Vágóüsző	E-P	darab	52	52	79	151,92	151,92
		hasított meleg súly (kg)	13 062	12 927	21 595	165,33	167,05
		HUF/kg hasított meleg súly	559,80	658,45	648,40	115,83	98,47
Vágómarha összesen	E-P	darab	992	789	839	84,58	106,34
		hasított meleg súly (kg)	280 156	221 429	236 610	84,46	106,86
		HUF/kg hasított meleg súly	538,20	633,05	620,63	115,31	98,04

Forrás: AKI PÁIR

9. ábra: A vágómarha havi termelői ára Magyarországon (2015–2017)



Forrás: AKI PÁIR

8. táblázat: **A fiatal bika („R3”minőségi kategória) vágóhídi belépési ára^{a)} az Európai Unióban**

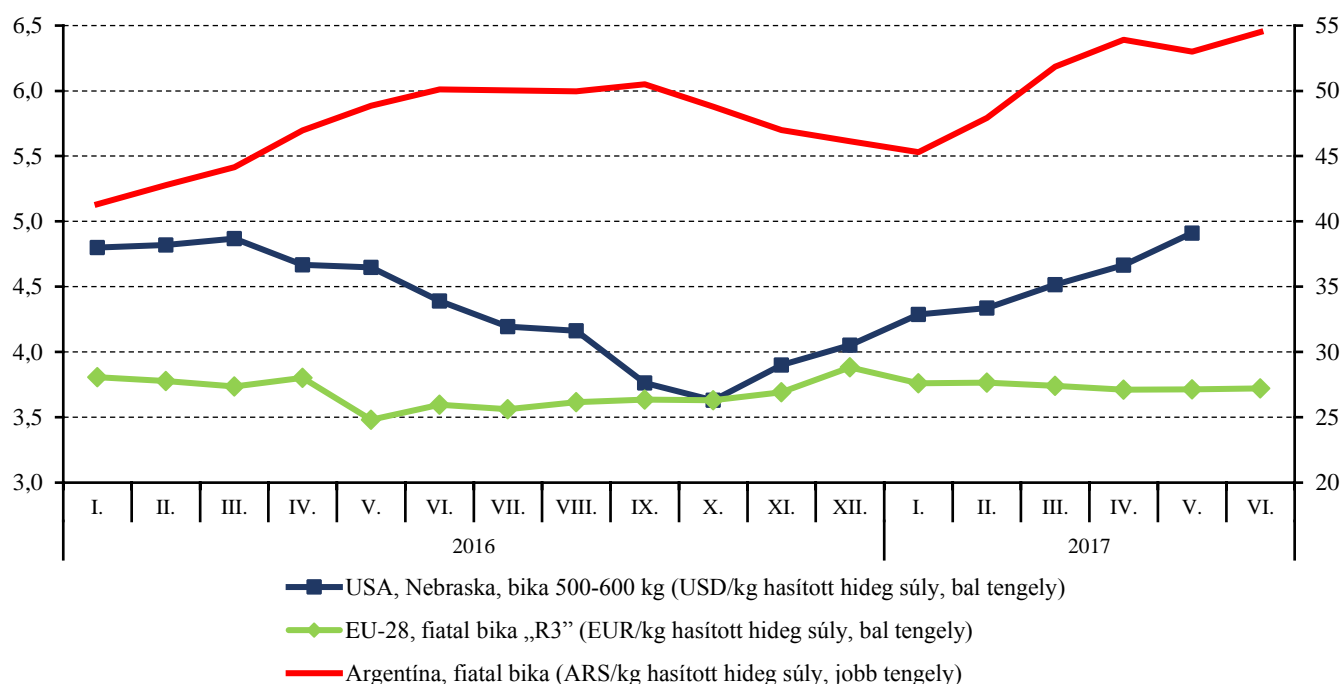
	HUF/kg hasított hideg súly				
	2016. 26. hét	2017. 25. hét	2017. 26. hét	2017. 26. hét/ 2016. 26. hét (százalék)	2017. 26. hét/ 2017. 25. hét (százalék)
Magyarország	–	–	–	–	–
Belgium	919	919	915	99,52	99,57
Bulgária	–	–	–	–	–
Csehország	1 023	1 039	1 042	101,84	100,26
Dánia	1 145	1 123	1 126	98,41	100,31
Németország	1 093	1 138	1 143	104,63	100,46
Észtország	1 018	-	-	-	-
Görögország	1 443	1 321	1 342	92,97	101,60
Spanyolország	1 130	1 158	1 165	103,11	100,60
Franciaország	1 109	1 154	1 157	104,36	100,26
Horvátország	1 071	1 117	1 096	102,32	98,14
Írország	1 232	1 232	1 224	99,33	99,39
Olaszország	1 174	874	956	81,39	109,30
Ciprus	–	–	–	–	–
Lettország	789	–	721	91,40	–
Litvánia	886	–	923	104,22	–
Luxemburg	1 123	1 102	1 108	98,66	100,59
Málta	921	970	953	103,48	98,30
Hollandia	1 003	1 056	1 012	100,88	95,86
Ausztria	1 121	1 146	1 161	103,56	101,33
Lengyelország	951	985	979	102,94	99,31
Portugália	1 145	1 142	1 134	99,10	99,34
Románia	845	833	1 061	125,58	127,26
Szlovénia	1 039	1 028	1 038	99,88	100,97
Szlovákia	1 081	1 048	1 050	97,08	100,17
Finnország	1 231	1 166	1 194	96,96	102,34
Svédország	1 566	1 442	1 450	92,61	100,58
Egyesült Királyság	1 237	1 264	1 259	101,82	99,59
EU	1 127	1 147	1 150	102,01	100,25

^{a)}Az ár tartalmazza a szállítási költséget is.

Megjegyzés: Átszámítva az MNB hivatalos középárfolyamán.

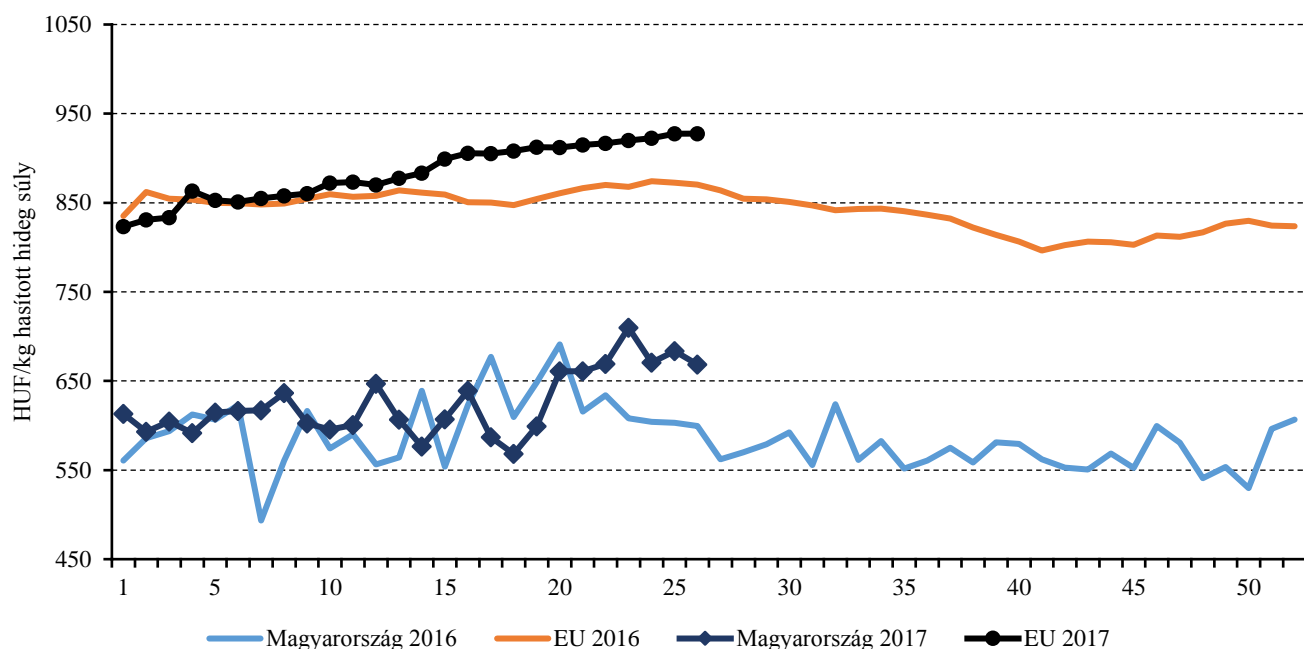
Forrás: Európai Bizottság, AKI PÁIR

10. ábra: A szarvasmarha havi világpiaci ára nemzeti valutában (2016–2017)



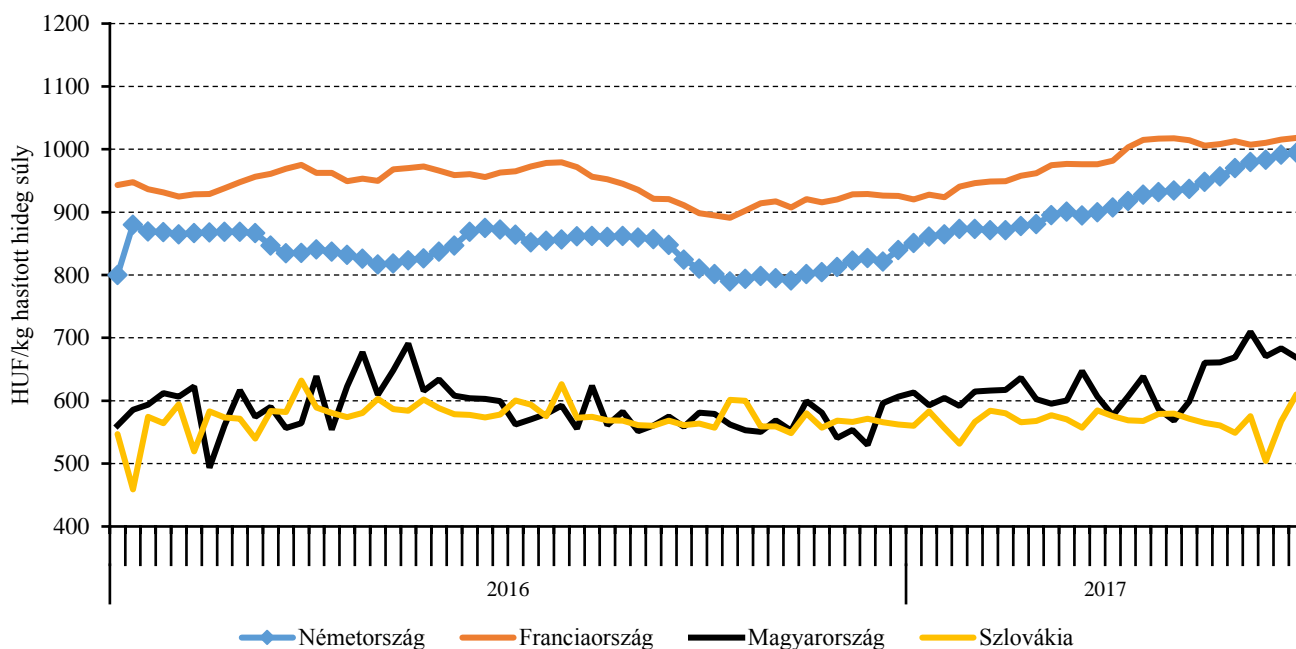
Forrás: USDA, Európai Bizottság, Minagri

11. ábra: A vágótehén „O3” heti vágóhídi belépési ára Magyarországon és az EU-ban (2016–2017)



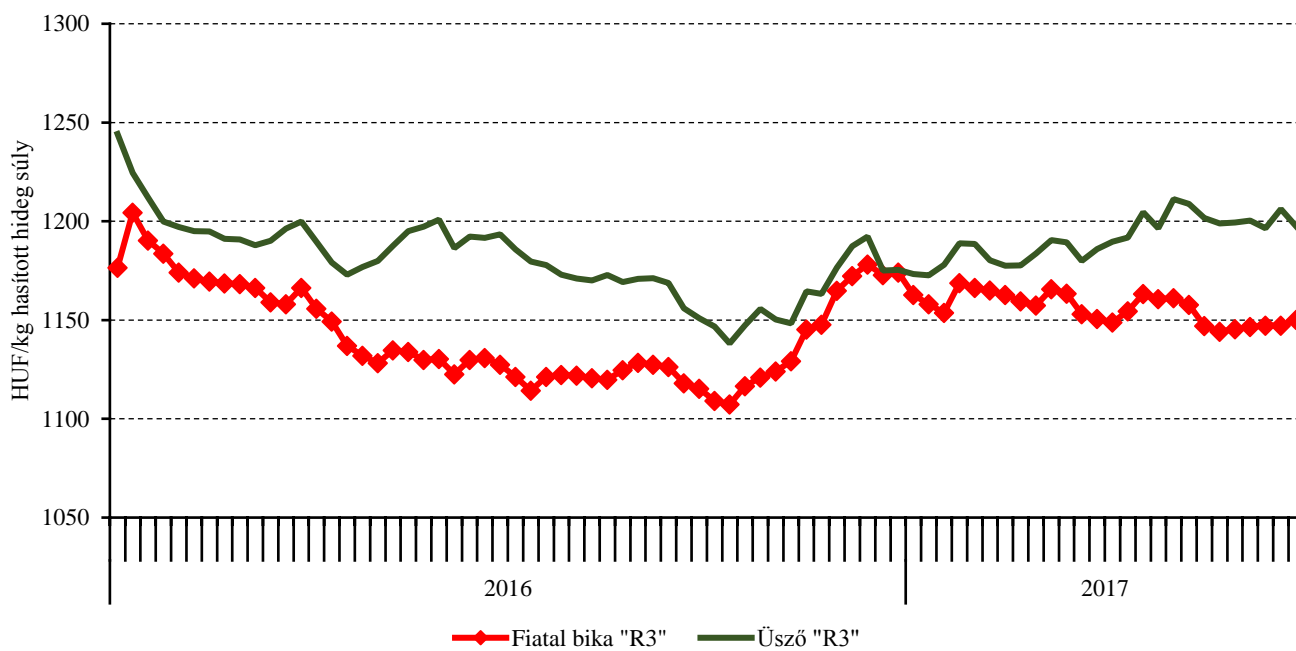
Forrás: Európai Bizottság, AKI PÁIR

12. ábra: A vágótehén „O3” heti vágóhídi belépési ára az EU néhány tagországában (2016–2017)



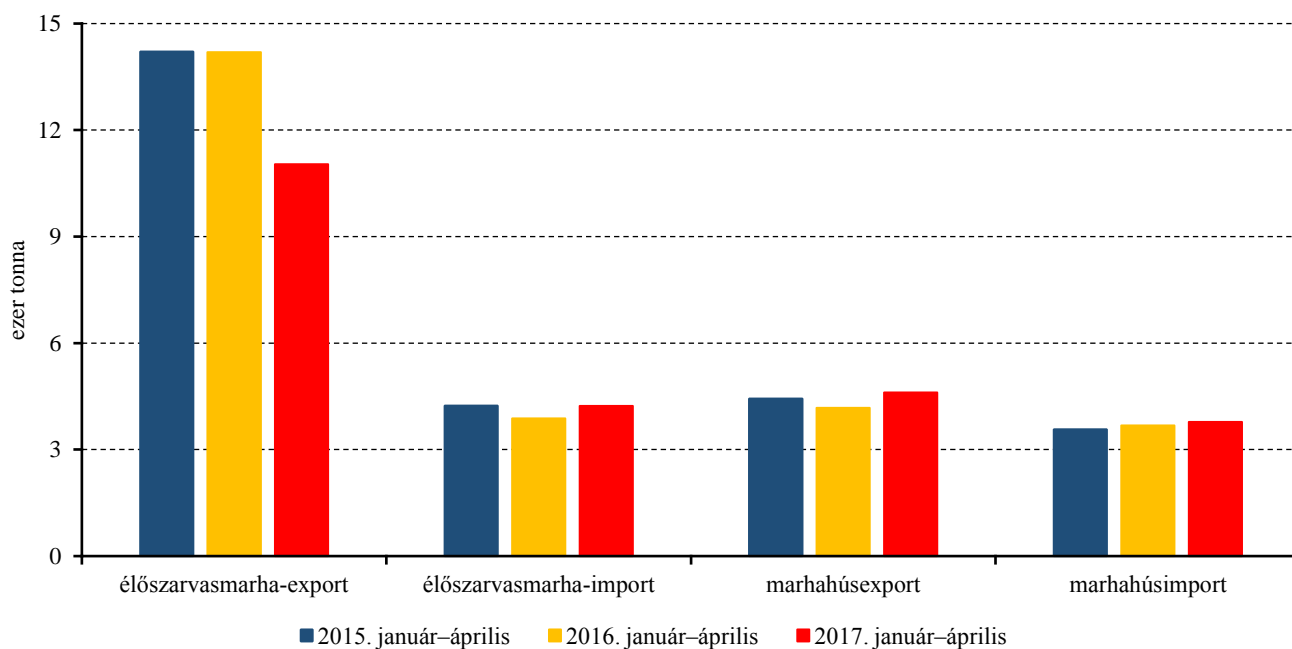
Forrás: Európai Bizottság, AKI PÁIR

13. ábra: A fiatal bika „R3” és az üsző „R3” heti vágóhídi belépési ára az EU-ban (2016–2017)



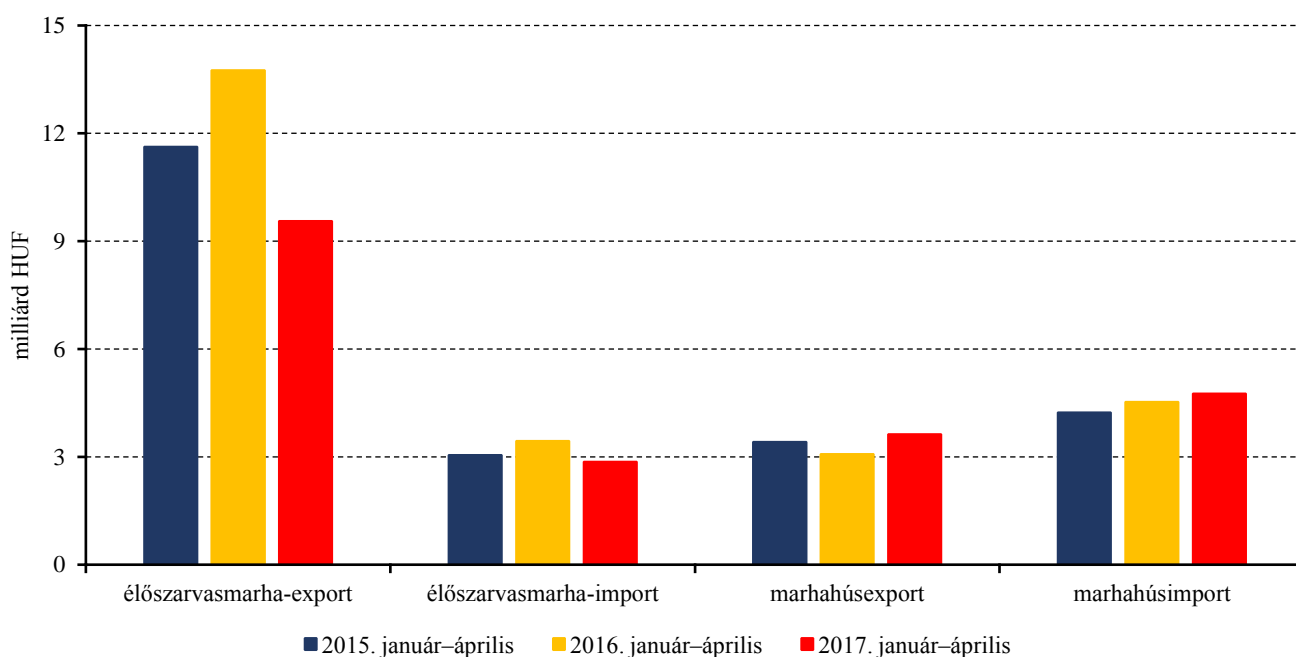
Forrás: Európai Bizottság

14. ábra: Az élő szarvasmarha és a marhahús külkereskedelmének mennyisége Magyarországon



Forrás: KSH

15. ábra: Az élő szarvasmarha és a marhahús külkereskedelmének értéke Magyarországon



Forrás: KSH

Bárány

9. táblázat: A vágóbárány termelői ára Magyarországon

Megnevezés	Mértékegység	2016. 26. hét	2017. 25. hét	2017. 26. hét	2017. 26. hét/ 2016. 26. hét (százalék)	2017. 26. hét/ 2017. 25. hét (százalék)
Könnyű bárány	darab	1 476	1 981	3 370	228,32	170,12
	HUF/kg élősúly	707,12	753,23	765,25	108,22	101,60
Nehéz bárány	darab	1 821	898	776	42,61	86,41
	HUF/kg élősúly	643,89	660,74	683,18	106,10	103,40
Vágóbárány összesen	darab	3 297	2 879	4 146	125,75	144,01
	HUF/kg élősúly	672,20	724,38	749,89	111,56	103,52

Forrás: AKI PÁIR

10. táblázat: A nehéz bárány (13 kg-nál nagyobb vágott súly) ára az Európai Unióban

	HUF/kg vágott súly				
	2016. 26. hét	2017. 25. hét	2017. 26. hét	2017. 26. hét/ 2016. 26. hét (százalék)	2017. 26. hét/ 2017. 25. hét (százalék)
Belgium	1 737	1 700	1 700	97,88	100,02
Dánia	1 659	1 619	1 540	92,84	95,13
Németország	1 737	1 718	1 719	98,98	100,09
Észtország	974	1 017	1 356	139,21	133,34
Spanyolország	1 455	1 617	1 621	111,45	100,26
Franciaország	1 816	1 957	2 011	110,79	102,79
Írország	1 549	1 601	1 533	98,93	95,74
Ciprus	1 407	1 374	1 380	98,11	100,48
Lettország	1 142	1 048	953	83,41	90,89
Litvánia	1 675	1 395	1 611	96,17	115,50
Hollandia	1 757	1 772	1 719	97,81	97,01
Ausztria	1 803	1 729	1 705	94,58	98,65
Lengyelország	1 138	1 127	1 171	102,91	103,95
Románia	636	611	697	109,47	114,05
Finnország	1 165	1 130	1 133	97,30	100,26
Svédország	1 705	1 688	1 718	100,74	101,78
Egyesült Királyság	1 560	1 707	1 664	106,66	97,44
Nagy-Britannia	1 568	1 713	1 679	107,10	98,03
Észak-Írország	1 451	1 633	1 460	100,57	89,39
EU	1 541	1 654	1 683	109,27	101,78

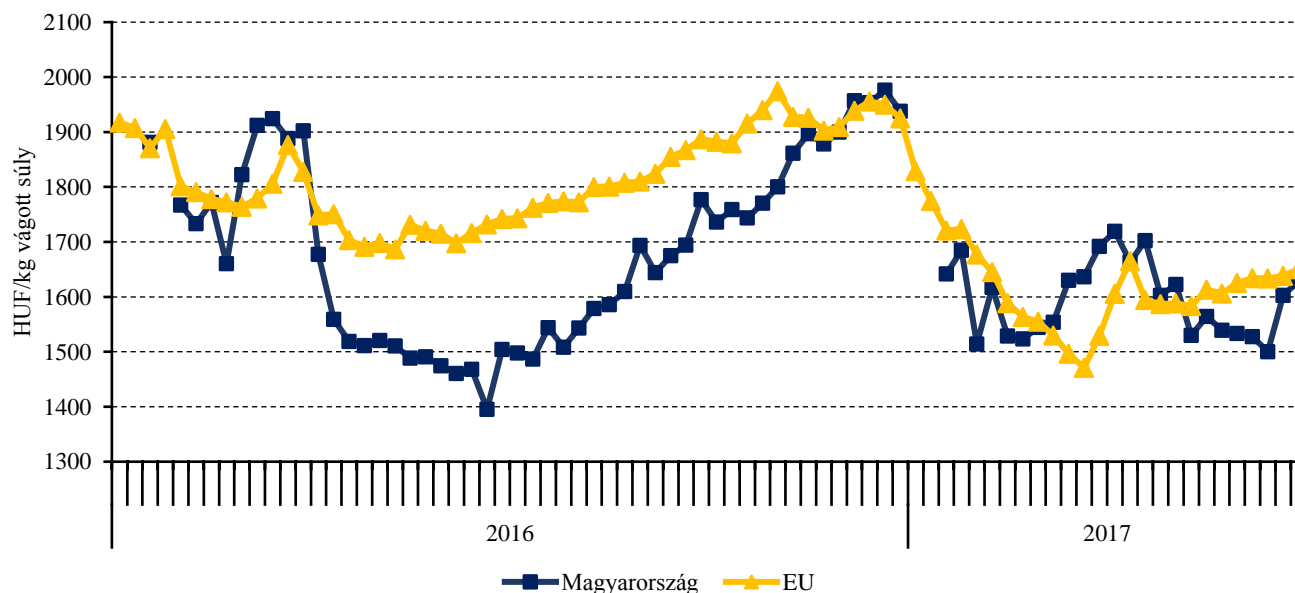
Megjegyzés: Átszámítva az MNB hivatalos középárfolyamán.
Forrás: Európai Bizottság, AKI PÁIR

11. táblázat: A könnyű bárány (13 kg-nál kisebb vágott súly) ára az Európai Unióban

	HUF/kg vágott súly				
	2016. 26. hét	2017. 25. hét	2017. 26. hét	2017. 26. hét/ 2016. 26. hét (százalék)	2017. 26. hét/ 2017. 25. hét (százalék)
Magyarország	1 505	1 603	1 628	108,22	101,60
Bulgária	1 784	1 850	1 744	97,76	94,27
Görögország	1 560	1 352	1 388	88,97	102,67
Spanyolország	1 942	1 773	1 777	91,52	100,26
Horvátország	1 752	1 883	2 199	125,46	116,75
Olaszország	1 792	1 932	1 925	107,42	99,62
Portugália	1 305	1 288	1 291	98,90	100,26
Szlovénia	1 668	1 665	1 629	97,65	97,81
Szlovákia	1 325	1 292	1 296	97,78	100,26
EU	1 742	1 638	1 650	94,74	100,74

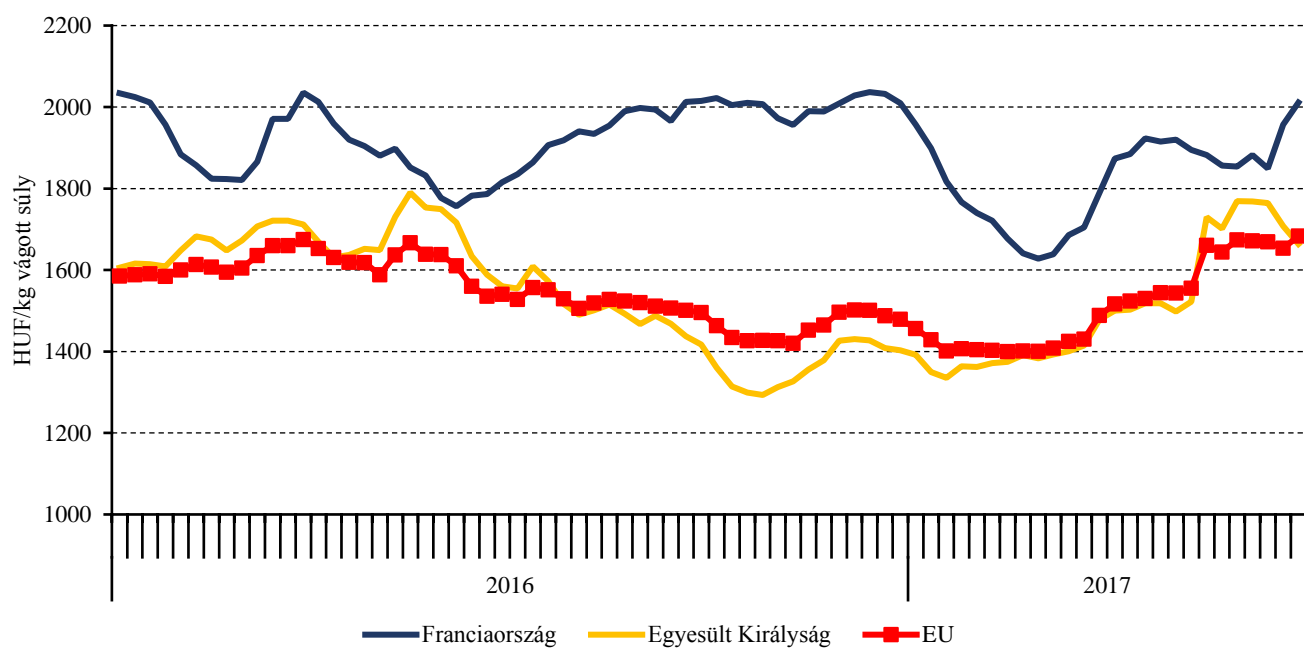
Megjegyzés: Átszámítva az MNB hivatalos középárfolyamán.
Forrás: Európai Bizottság, AKI PÁIR

16. ábra: A könnyű bárány heti termelői ára Magyarországon és az EU-ban (2016–2017)



Forrás: Európai Bizottság, AKI PÁIR

17. ábra: A nehéz bárány heti termelői ára az EU-ban (2016–2017)



Forrás: Európai Bizottság

Nemzetközi előrevetítések

12. táblázat: A világ hústermelése (2013–2017)

	2013	2014	2015	2016 ^{a)}	2017 ^{b)}	2016/2015 (százalék)	2017/2016 (százalék)
ezer tonna							
Sertéshús							
Kína	54 930	56 710	54 870	52 990	52 750	96,57	99,55
Európai Unió	22 359	22 540	23 249	23 400	23 450	100,65	100,21
USA	10 525	10 368	11 121	11 319	11 844	101,78	104,64
Brazília	3 335	3 400	3 519	3 700	3 815	105,14	103,11
Oroszország	2 400	2 510	2 615	2 870	3 000	109,75	104,53
Vietnam	2 357	2 431	2 572	2 675	2 750	104,00	102,80
Kanada	1 822	1 805	1 899	1 955	1 950	102,95	99,74
Fülöp-szigetek	1 388	1 402	1 463	1 540	1 610	105,26	104,55
Mexikó	1 284	1 290	1 323	1 376	1 420	104,01	103,20
Japán	1 309	1 264	1 254	1 279	1 270	101,99	99,30
Egyéb	7 142	6 932	6 729	6 749	6 868	100,30	101,76
Összesen	108 851	110 652	110 614	109 853	110 727	99,31	100,80
Marha- és borjúhús							
USA	11 751	11 075	10 817	11 502	12 086	106,33	105,08
Brazília	9 675	9 723	9 425	9 284	9 500	98,50	102,33
Európai Unió	7 388	7 443	7 684	7 830	7 875	101,90	100,57
Kína	6 730	6 890	6 700	7 000	7 070	104,48	101,00
India	3 800	4 100	4 100	4 200	4 250	102,44	101,19
Argentína	2 850	2 700	2 720	2 650	2 760	97,43	104,15
Ausztrália	2 359	2 595	2 547	2 125	2 065	83,43	97,18
Mexikó	1 807	1 827	1 850	1 879	1 910	101,57	101,65
Pakisztán	1 630	1 685	1 710	1 750	1 780	102,34	101,71
Törökország	1 217	1 245	1 423	1 642	1 700	115,39	103,53
Oroszország	1 385	1 375	1 355	1 335	1 310	98,52	98,13
Egyéb	9 964	10 184	9 389	9 269	9 277	98,72	100,09
Összesen	60 556	60 842	59 720	60 466	61 583	101,25	101,85

^{a)} Becslés.

^{b)} Előrevetítés.

Forrás: USDA

13. táblázat: Az Európai Unió húspiacának kilátásai rövid távon (2013–2018)

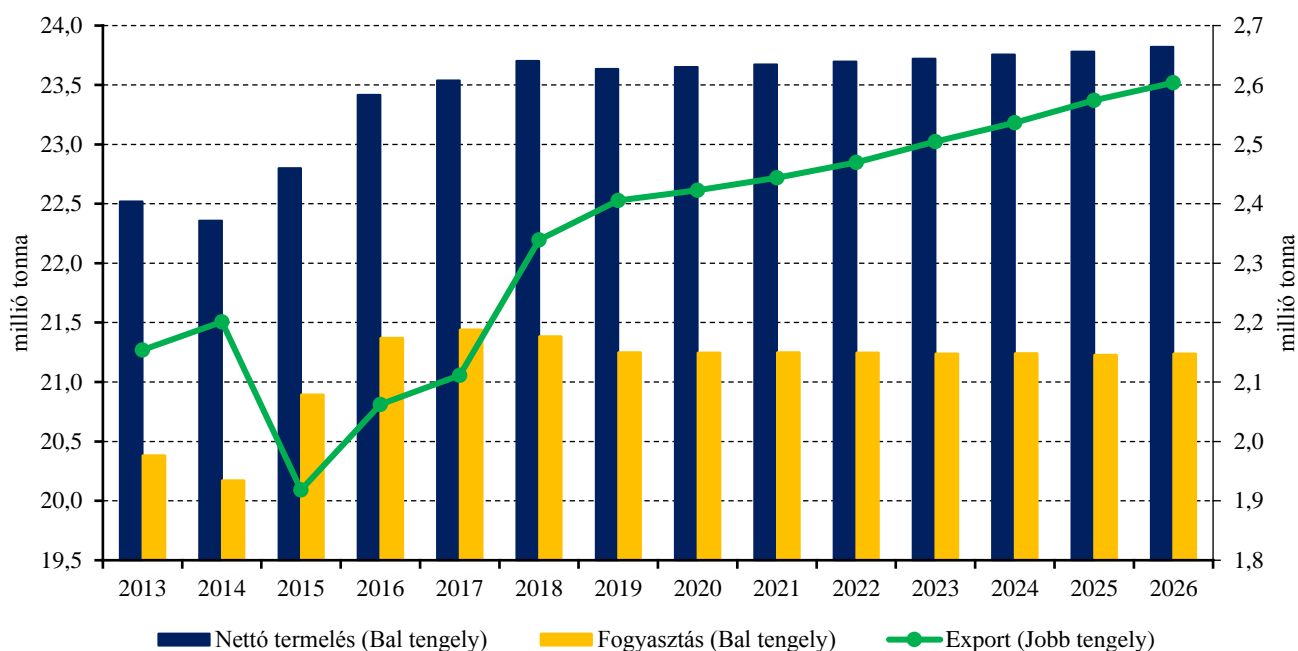
	2013	2014	2015	2016 ^{a)}	2017 ^{b)}	2018 ^{b)}	2017/2016 (százalék)	2018/2017 (százalék)
ezer tonna								
Sertéshús								
Nettó termelés	22 359	22 533	23 256	23 309	23 233	23 280	99,67	100,20
EU-15	19 054	19 074	19 716	19 891	19 792	19 752	99,50	99,80
EU-13	3 304	3 459	3 540	3 418	3 442	3 528	100,70	102,50
Import	15	14	11	12	12	13	100,00	108,33
Export	2 238	1 947	2 217	2 795	2 543	2 492	90,98	97,99
Egy főre jutó fogyasztás (kg)	31,0	31,6	32,2	31,3	31,5	31,5	100,64	100,00
Marha- és borjúhús								
Nettó termelés	7 391	7 580	7 685	7 863	7 960	7 822	101,23	98,27
EU-15	6 678	6 791	6 831	6 959	7 028	6 902	100,99	98,21
EU-13	712	789	854	904	932	920	103,10	98,71
Import	304	308	300	306	315	326	102,94	103,49
Export	160	206	207	244	256	259	104,92	101,17
Egy főre jutó fogyasztás (kg)	10,4	10,6	10,7	10,8	10,9	10,7	100,93	98,17
Juh- és kecskehús								
Nettó termelés	868	865	888	877	891	898	101,60	100,79
EU-15	787	780	805	791	803	807	101,52	100,50
EU-13	81	84	83	86	89	91	103,49	102,25
Import	200	189	202	203	204	208	100,49	101,96
Export	36	32	20	19	19	19	100,00	100,00
Egy főre jutó fogyasztás (kg)	1,8	1,8	1,8	1,8	1,8	1,9	100,00	105,56

^{a)} Becslés.

^{b)} Előrevetítés.

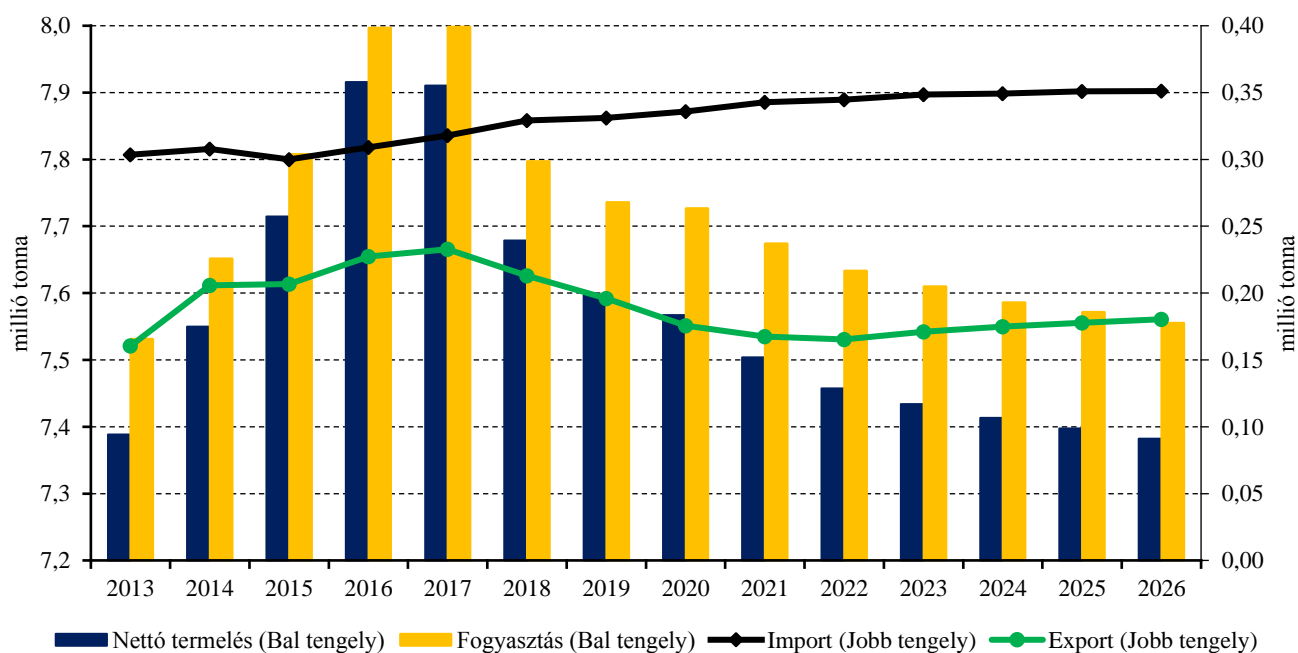
Forrás: Európai Bizottság

18. ábra: Az Európai Unió sertéshúsi piacának kilátásai középtávon (2013–2026)



Forrás: Európai Bizottság

19. ábra: Az Európai Unió marha- és borjúhúsi piacának kilátásai középtávon (2013–2026)



Forrás: Európai Bizottság

