

XXI. évfolyam, 13. szám, 2017



AGRÁRPIACI JELENTÉSEK

ZÖLDSÉG, GYÜMÖLCS ÉS BOR

Zöldség, Gyümölcs és Bor
XXI. évfolyam, 13. szám, 2017

Megjelenik kéthetente
2017. július 5.

Felelős szerkesztő
Dr. Stummer Ildikó

Szerzők
Isépy Anett
isepy.anett@aki.gov.hu
Szente-Orbán Csaba
szente-orban.csaba@aki.gov.hu
Varga Viktória
varga.viktoria@aki.gov.hu
Ecsediné Wanek Zsuzsanna
wanek.zsuzsa@aki.gov.hu

Kiadó
Agrárgazdasági Kutató Intézet
H-1093 Budapest, Zsil utca 3-5.
Postacím: H-1463 Budapest, Pf.: 944
Telefon: (+36 70) 501-0446
Fax: (+36 1) 217-8111
www.aki.gov.hu
aki@aki.gov.hu
https://pair.aki.gov.hu

ISSN 1418 2130

A Zöldség, Gyümölcs és Bor piaci jelentésen kívül
kínáljuk még a Baromfi; Élőállat és Hús; Tej és Tej-
termékek; Gabona és Ipari Növények piaci jelentése-
ket is.

A kiadványokkal kapcsolatban részletes felvilágosítást ad:
Publikációs Csoport
publikacio@aki.gov.hu
Telefon: (+36 70) 501-1156

Minden jog fenntartva. A kiadvány bármely részének sokszorosí-
tása, adatainak bármilyen formában (nyomtatott vagy elektroni-
kus) történő tárolása vagy továbbítása, illetőleg bármilyen elven
működő adatbázis-kezelő segítségével történő felhasználása csak
a kiadó előzetes írásbeli engedélyével történhet.

Tartalomjegyzék

Összefoglaló	3
Zöldség- és gyümölcspiaci jelentés	4
Budapesti nagybani piaci körkép	4
A meggy piaca	6
Európai Unió	6
Magyarország	6
Agrárpolitikai hírek	7
Magyarországi piaci információk	10
Nemzetközi piaci információk	19
Borpiaci információk	21

Összefoglaló

A Budapesti Nagybani Piacon a belföldi fejes káposzta 100 forint/kilogramm termelői ára 11 százalékkal, a vörskáposzta 220 forint/kilogramm ára 5 százalékkal volt magasabb a 26. héten a tavalyi év azonos hetének átlagárához viszonyítva.

Megjelent a választékban a hazai nektarin is, a vizsgált héten 400 forint/kilogramm áron lehetett megvásárolni.

A Budapesti Nagybani Piacon a korai meggyfajták a 22. héten jelentek meg 625 forint/kilogramm termelői áron. A meggy termelői ára átlagosan 17 százalékkal volt alacsonyabb a 22–26. héten (440 forint/kilogramm) az elmúlt év azonos időszakának átlagárához képest.



KÉRDŐÍV A BIOMASSZA ALAPÚ GAZDASÁG SZEREPLŐI SZÁMÁRA

A biomassza alapú gazdaságon belüli tudásalapú mezőgazdaság alacsony teljesítménye és láthatósága a Közép-Kelet Európai országok kiemelkedő problémája, melynek megoldása érdekében célszerű nagyobb hangsúlyt fektetni a kutatásra, az innovációra és a határokon átnyúló együttműködésekre. A biomassza alapú gazdaság régióban mutatkozó kihívásainak konkrét beazonosítására az Agrárgazdasági Kutató Intézet nemzetközi – angol nyelvű – kérdőíves felmérést indított.

Kérjük, hogy a mindössze néhány perces kérdőív kitöltésével Ön is támogassa a mezőgazdaság tudásalapú fejlődését!

Az üzleti vállalkozások, közintézmények és felsőoktatási, akadémiai intézmények részére külön-külön kérdőív érhető el – ezek a felhívás szövegére kattintva, 2017. július 31-ig érhetők el.

Közreműködését köszönjük!

Zöldség- és gyümölcspiaci jelentés

Budapesti nagybani piaci körkép

A Budapesti Nagybani Piacon az importzöldségek kínálata jelentősen csökkent a 26. héten. A hazai fajok mellett ekkor csak koktélpáradicsom, paprika, görög-dinnye és lencse szerepelt a választékban.

A belföldi gömb típusú paradicsom termelői ára átlagosan 47, a fürtös típusú paradicsomé 32 százalékkal haladta meg a 26. héten a tavalyi év azonos hetében mért árat. Mérettartománytól függően az előbbi 310–335 forint/kilogramm, az utóbbit pedig 350–370 forint/kilogramm közötti leggyakoribb áron értékesítették.

A hazai gömb-csíkos típusú görög-dinnyét a 26. héten 145 forint/kilogramm, a gömb-sötétzöld típust 180 forint/kilogramm termelői áron kínálták. Ebben az időszakban a Görögországból beszállított hosszú-csíkos típusú görög-dinnye ára 138, az olaszországié 130 forint/kilogramm körül alakult.

A belföldi fejes káposzta 100 forint/kilogramm termelői ára 11 százalékkal, a vöröskáposzta 220 forint/kilogramm ára 5 százalékkal volt magasabb a 26. héten a

tavalyi év azonos hetének átlagárához viszonyítva.

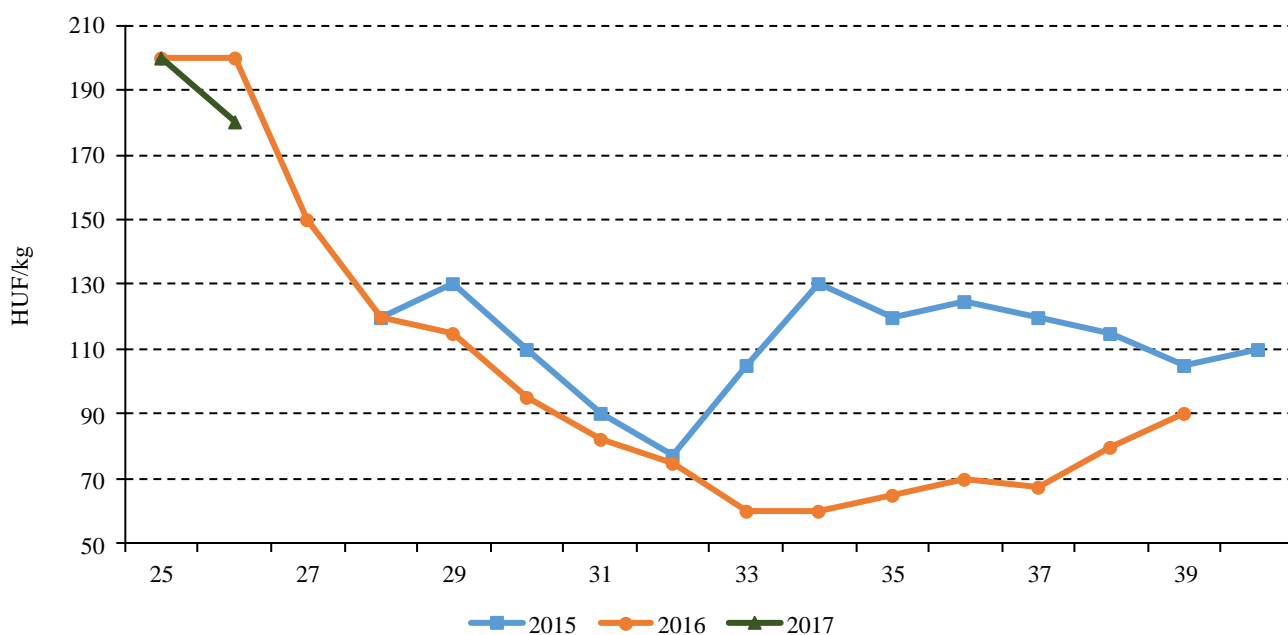
A kelkáposzta 140 forint/kilogramm termelői ára 4, míg a brokkoli 340 forint/kilogramm ára 10, a karfiol 215 forint/kilogramm ára 27 százalékkal volt magasabb, mint egy évvel korábban. A kínai kel 180 forint/kilogramm ára 10 százalékkal elmaradt a megfigyelt héten a 2016 ugyanazon hetében jellemző ártól.

A szamócat 850 forint/kilogramm, a piros ribiszkét 790 forint/kilogramm, a málnát 1050 forint/kilogramm, a köszmétét/egrest 738 forint/kilogramm leggyakoribb áron értékesítették a 26. héten.

Megjelent a választékban a hazai nektarin is, a vizsgált héten 400 forint/kilogramm áron lehetett megvásárolni.

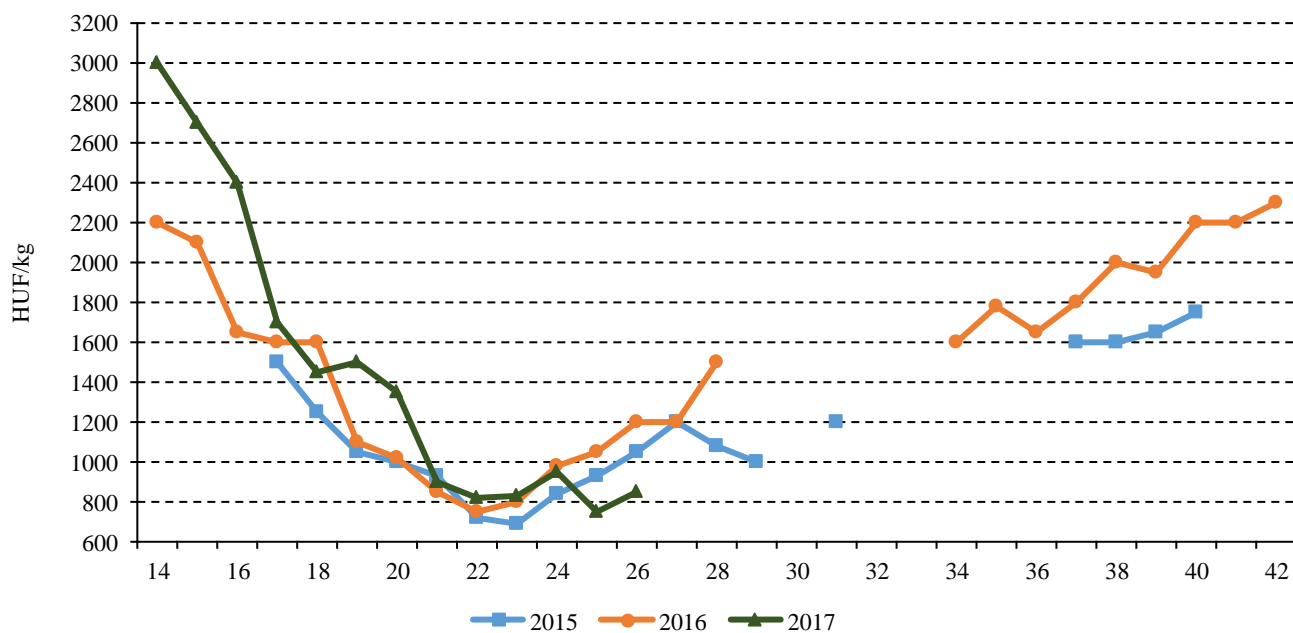
A belpiaci szilva ára 390 forint/kilogramm volt, az őszibarackot mérettől és típustól függően 235–365 forint között kínálták kilogrammonként a reprezentatív nagybani piacon. A kajszi 425 forint/kilogramm leggyakoribb áron szerepelt a felhozatalban. A bécsi nagybani piacon 1,4-3,0 euró/kilogramm nettó áron volt jelen a Magyarországról származó kajszi a 26. héten.

1. ábra: A belföldi gömb-sötétzöld típusú görög-dinnye heti termelői ára a Budapesti Nagybani Piacon (2015–2017)



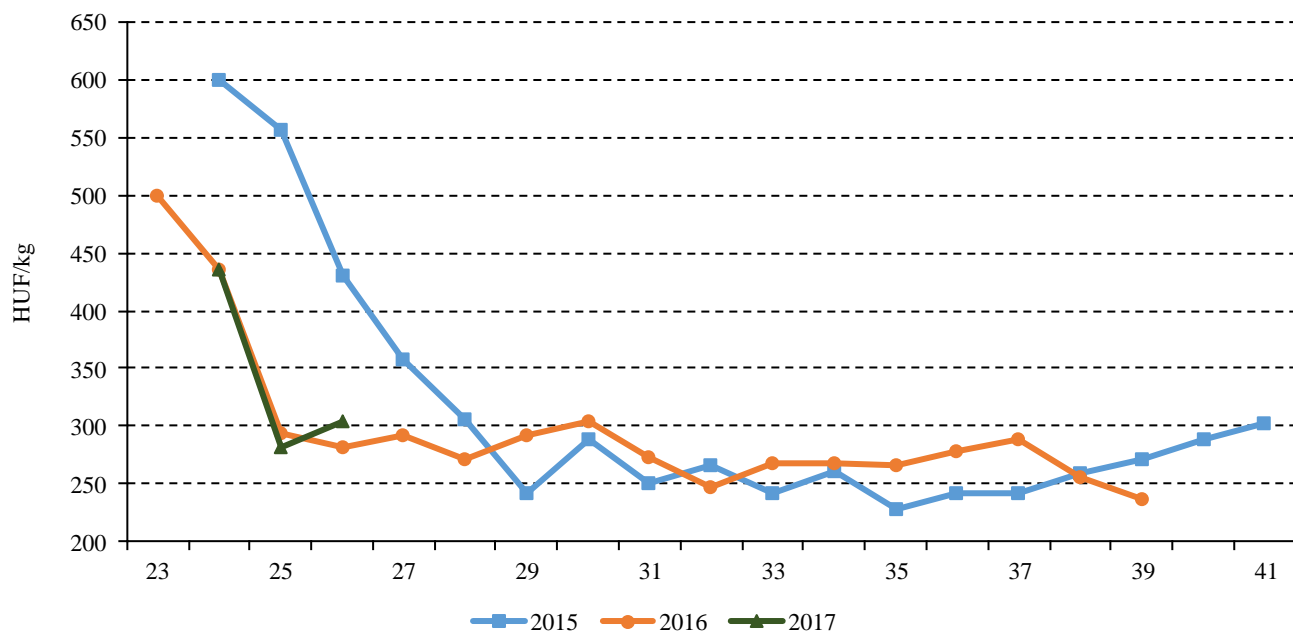
Forrás: AKI PÁIR

2. ábra: A belföldi szamóca heti termelői ára a Budapesti Nagyban Piacon (2015–2017)



Forrás: AKI PÁIR

3. ábra: A belföldi őszibarack heti termelői ára a Budapesti Nagyban Piacon (2015–2017)



Forrás: AKI PÁIR

A meggy piaca

Európai Unió

Az európai meggytermés jelentősen csökkent 2017-ben, mert szakértők szerint a nagyobb meggytermesztő országokban több helyen fagy sújtotta az ültetvényeket. Lengyelországban 30-60, egyes régiókban akár 75, Szerbiában 20-50, Németországban pedig 50 százalékos a termés kiesés.

Az EU belső piacán évek óta Magyarország a legnagyobb frissmeggy-exportőr, a vezető importőr pedig Németország. Az unió frissmeggy-külkereskedelmi egyenlege pozitív volt 2016-ban, amikor a kivitel 35 százalékkal 9,8 ezer tonnára csökkent, míg a behozatal 268 százalékkal 9,6 ezer tonnára ugrott az előző évihez képest. A közösség legjelentősebb frissmeggy-exportőre a harmadik országok felé Lengyelország (3,5 ezer tonna) volt 2016-ban, amelyet Magyarország (2,7 ezer tonna) követett a sorban. Az unió legnagyobb célpiaca továbbra is Fehéroroszország maradt, annak ellenére, hogy oda a felére, 5,8 ezer tonnára esett a kivitel. Meg kell jegyezni, hogy az EU 2014-ben még 9,5 ezer tonna meggyet szállított Oroszországba, ugyanakkor az embargó miatt e piac közvetlen elérési lehetősége megszűnt. A közösség a legtöbb meggyet Szerbiából vásárolja, ahonnan 8,5 ezer tonna érkezett 2016-ban.

Az unió belső piacán a legnagyobb fagyasztottmeggy-exportőr Lengyelország, importőr pedig Németország. A közösség fagyasztottmeggy-külkereskedelmi egyenlege pozitívvá változott 2016-ban, amikor a kivitel 30 százalékkal 34,7 ezer tonnára, a behozatal 10 százalékkal 25,2 ezer tonnára nőtt az egy évvel korábbihoz képest. Az EU legjelentősebb fagyasztottmeggy-exportőre a harmadik országok felé Lengyelország (24-32 ezer tonna/év). Az unió legnagyobb fagyasztottmeggy-beszállítója, Szerbia 21 ezer tonna fagyasztott meggyet szállított a közösségbe 2016-ban. Az unió a legtöbb fagyasztott meggyet (24,4 ezer tonna) Fehéroroszországba exportálta 2016-ban.

A statisztika nem különbözteti meg a cseresznye- és a meggykonzervet, hanem együtt kezeli azokat. A közösség belső piacán a legnagyobb cseresznye- és meggykonzervexportőr Magyarország, importőr pedig Németország. Az EU cseresznye- és meggykonzerv-külkereskedelmi egyenlege negatív volt 2016-ban, a behozatal 9 százalékkal 11,2 ezer tonnára, a kivitel 2 szá-

zalékkal 9,8 ezer tonnára csökkent az előző évihez képest. Az unió legjelentősebb meggykonzervexportőre a harmadik országok felé Magyarország. Az Európai Unió fő exportpiacai Oroszország, az USA, Ausztrália, Mongólia, Svájc és Izrael.

Magyarország

A meggy termőterülete közel 13 ezer hektár, amivel a második legnagyobb területű gyümölcskultúra Magyarországon. Idén az előző évinél kevesebb, 55-60 ezer tonna meggyet takaríthatnak be, a termés csökkenését az okozza, hogy az áprilisi hűvös, csapadékos időjárás kedvezőtlenül hatott a virágzásra és a megporzásra. Emellett a szaktárca tájékoztatása szerint idén a fagykarak is jelentősek voltak.

A meggy alapvetően feldolgozóipari alapanyag, de a frissen, nyersen történő fogyasztás növelésében még nagyok a lehetőségek. A korábbi évek kedvező tapasztalatait követően az idén is ingyenes meggykóstolót tartottak a magyar termelők, hogy népszerűsítsék a gyümölcs fogyasztását és tudatosítsák az emberekben annak jótékony hatásait.

A világ legnagyobb frissmeggy-exportőre Magyarország. A friss termék külkereskedelmének 3,77 milliárd forintos aktívuma 2016-ban romlott az egy évvel korábbihoz képest. Az export értéke (3,91 milliárd forint) 11 százalékkal maradt el 2016-ban az előző évitől, ugyanakkor az import értéke (143 millió forint) 59 százalékkal nőtt. Az egyenleg a volumet tekintve is pozitív, a frissmeggy külkereskedelmi többlete 18,7 ezer tonna volt 2016-ban. Magyarország 19,9 ezer tonna friss meggyet exportált, illetve 1234 tonnát importált 2016-ban. A magyarországi friss meggy legnagyobb célpiaca Németország (9,1 ezer tonna) és Ausztria (3 ezer tonna) volt. Az oroszországi embargó miatt megszűnt a korábbi években egyik legnagyobb számító felvevőpiacunk, ahová 3,3-5,8 ezer tonna meggyet szállítottunk.

Magyarország fagyasztott meggyből is nettó exportőr. A fagyasztott termék külkereskedelmének 1,03 milliárd forintos aktívuma 2016-ban 25 százalékkal volt rosszabb az egy évvel korábinál, az export értéke ugyanis 13 százalékkal elmaradt (1,3 milliárd forint) 2016-ban az egy évvel korábitól, ugyanakkor az import értéke (275 millió forint) 120 százalékkal nőtt. Az

egyenleg a volument tekintve is pozitív, a fagyasztott termék külkereskedelmi többlete 4,66 ezer tonna volt 2016-ban, ami 19 százalékos romlást jelent az egy évvel korábbihoz képest. Magyarország 5,5 ezer tonna fagyasztott meggyet exportált, illetve 925 tonnát importált 2016-ban. A kivitel döntő hányada Németországba és Lengyelországba került.

Magyarország cseresznye- és meggykonzervből nettó exportőr volt a vizsgált időszakban: a külkereskedelem 10,1 milliárd forintos aktívuma 2016-ban 26 százalékkal volt rosszabb, mint egy évvel korábban. Az export értéke 15 százalékkal elmaradt (10,63 milliárd forint), ezzel szemben az import értéke (433 millió forint)

24 százalékkal haladta meg 2016-ban az egy évvel korábbi értéket.

A Budapesti Nagybani Piacon a korai meggyfajták a 22. héten jelentek meg 625 forint/kilogramm termelői áron. A meggy termelői ára átlagosan 17 százalékkal volt alacsonyabb a 22–26. héten (440 forint/kilogramm) az elmúlt év azonos időszakának átlagárához képest. A budapesti fogyasztói piacokon a 22. héten 600–800 forint/kilogramm közötti áron jelent meg a magyarországi meggy. A kínálat bővülésével a 26. hétre 400–500 forint/kilogrammról csökkent a meggy fogyasztói ára.

A megfigyelt üzletláncokban a 24. héten megjelenő belföldi meggy fogyasztói ára 600 forint/kilogrammról 449 forint/kilogrammról csökkent a 26. héten.

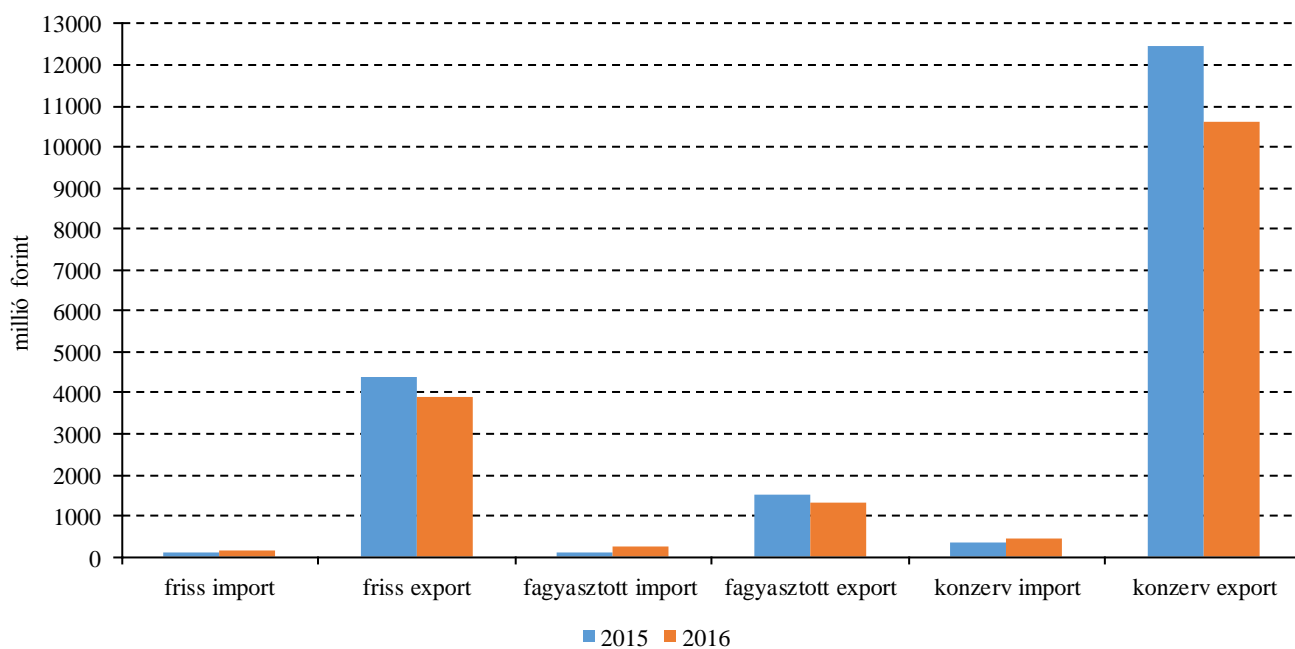
Agrárpolitikai hírek

- Egy évvel meghosszabbította az Európai Bizottság az Oroszország ellen bevezetett gazdasági szankciók miatt hátrányokat szenvedő európai zöldség- és gyümölcstermelőknek nyújtott rendkívüli támogatást. További 70 millió euróról is döntöttek. A támogatási keret 100 százalékos anyagi térítést biztosít azoknak a termelőknek, akik termékfeleslegüket a közétkeztetésbe adják vagy jótékonyági felajánlást tesznek, elkerülve ezzel az étkezésre alkalmas élelmiszer kidobását. Az állati takarmányozásra, komposztálásra vagy feldolgozásra szánt gyümölcsök leadása esetén a támogatás valamivel kevesebb. A rendkívüli támogatást igénybe vevő európai termeszők továbbra is részesülhetnek az

Európai Unió közös agrárpolitikájának egyéb intézkedéseiből. A tájékoztatás szerint az Európai Bizottság piacfelügyeleti értékelése azt mutatja, hogy az intézkedés jellemzően a zöldségek piaci helyzetét javította. Az orosz importtilalom által érintett termelés nagy részét sikerült átirányítani az alternatív piacokra, a piaci árak pedig stabilizálódtak.

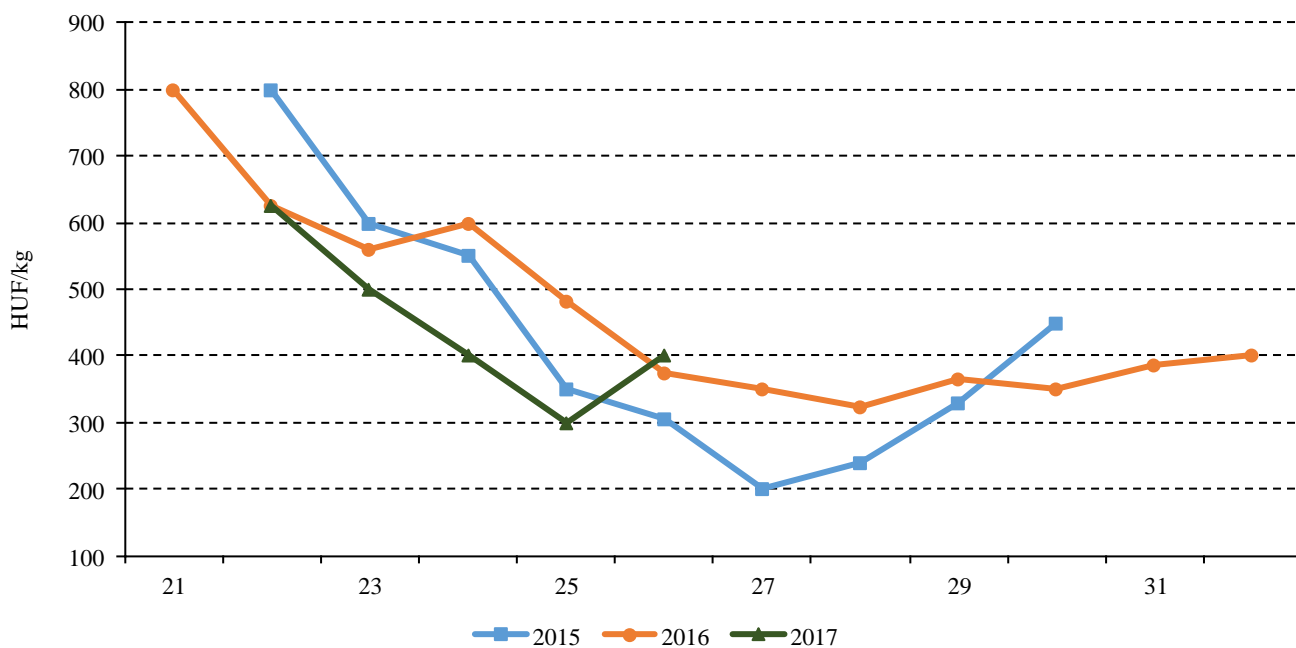
- Módosult a Széchenyi 2020 keretében megjelent „Helyi termékértékesítést szolgáló piacok infrastrukturális fejlesztése, közétkeztetés fejlesztése” című (VP6-7.2.1-7.4.1.3-17 kódszámú) felhívás. A módosítás a felhívás alábbi pontját érinti: A 3.1.2.1. Kötelezően megvalósítandó, önállóan nem támogatható tevékenységek fejezet módosult.

4. ábra: A friss és feldolgozott meggy külkereskedelme Magyarországon (2015–2016)



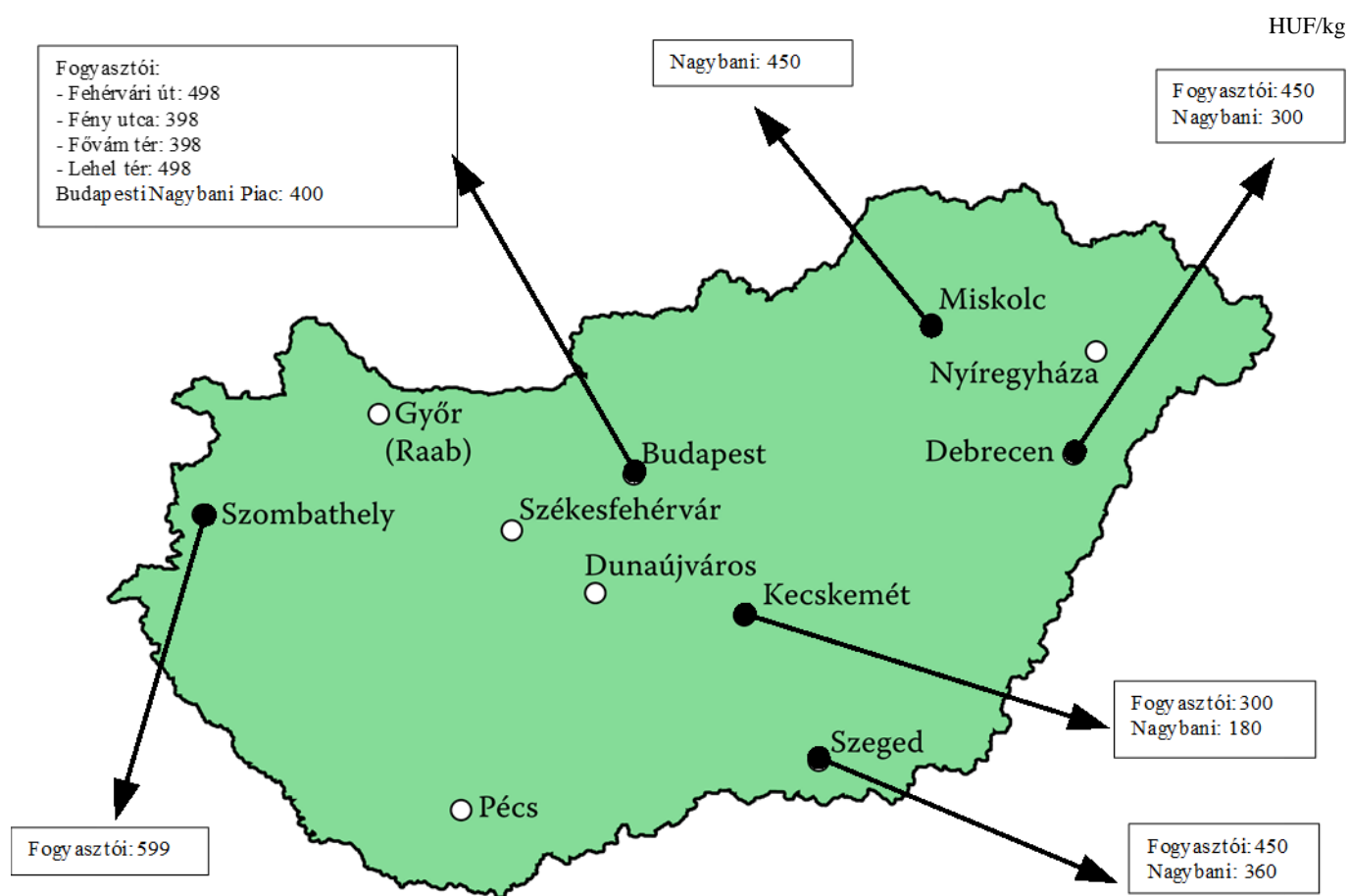
Forrás: KSH

5. ábra: A belföldi meggy heti termelői ára a Budapesti Nagyban Piacon (2015–2017)



Forrás: AKI PÁIR

6. ábra: A belföldi meggy nagybani és fogyasztói ára (2017. 26. hét)



Forrás: AKI PÁIR

Magyarországi piaci információk

1. táblázat: Az I. osztályú, belföldi zöldségfélék és gyümölcsök leggyakoribb bruttó termelői ára a Budapesti Nagybani Piacon

Faj	Fajta/Típus	Méret	Mérték-egység	2016. 26. hét	2017. 25. hét	2017. 26. hét	2017. 26. hét / 2016. 26. hét (százalék)	2017. 26. hét / 2017. 25. hét (százalék)
Burgonya	Impala	–	HUF/kg	155	135	110	71,0	81,5
	Red-Scarlett	–	HUF/kg	120	120	100	83,3	83,3
Paradicsom	Gömb	40-47 mm	HUF/kg	220	300	310	140,9	103,3
		47-57 mm	HUF/kg	220	320	335	152,3	104,7
	Fürtös	47 mm feletti	HUF/kg	265	325	350	132,1	107,7
		40-47 mm	HUF/kg	280	335	370	132,1	110,5
	Koktél	15 mm alatti	HUF/kg	945	990	947	100,2	95,6
		15 mm feletti	HUF/kg	900	1100	1000	111,1	90,9
Paprika	Tölteni való édes	30-70 mm	HUF/kg	250	290	235	94,0	81,0
		70 mm feletti	HUF/kg	300	370	305	101,7	82,4
	Bogyiszló	–	HUF/kg	550	660	580	105,5	87,9
	Kaliforniai	70 mm feletti	HUF/kg	880	740	750	85,2	101,4
	Lecsópaprika	–	HUF/kg	210	230	170	81,0	73,9
Padlizsán	–	70 mm feletti	HUF/kg	380	410	400	105,3	97,6
Uborka	Kígyó	400-500 g	HUF/kg	200	230	230	115,0	100,0
	Berakó (fürtös)	6-9 cm	HUF/kg	170	245	220	129,4	89,8
		9-14 cm	HUF/kg	160	200	190	118,8	95,0
Sárgadinnye	Zöld húsú	–	HUF/kg	310	425	250	80,7	58,8
	Sárga húsú	–	HUF/kg	240	330	195	81,3	59,1
Görögdinnye	Magvas-Gömb-csíkos	–	HUF/kg	145	150	145	100,0	96,7
	Magvas-Gömb-sötétzöld	–	HUF/kg	200	200	180	90,0	90,0
Főzőtök	Spárgatök	–	HUF/kg	100	120	120	120,0	100,0
	Cukkini	–	HUF/kg	200	225	225	112,5	100,0
	Patisszon	–	HUF/kg	250	290	250	100,0	86,2
	Bébitök	–	HUF/kg	158	200	220	139,7	110,0
Sárgarépa	–	–	HUF/kg	180	200	190	105,6	95,0
			HUF/kiszerezés	145	145	165	113,8	113,8
Petrezselyem	–	–	HUF/kg	665	617	650	97,7	105,4
			HUF/kiszerezés	230	210	200	87,0	95,2

Faj	Fajta/Típus	Méret	Mérték- egység	2016. 26. hét	2017. 25. hét	2017. 26. hét	2017. 26. hét / 2016. 26. hét (százalék)	2017. 26. hét / 2017. 25. hét (százalék)
Petrezselyemzöld	–	–	HUF/kiszerezés	20	20	20	100,0	100,0
Zeller	Gumós	–	HUF/kg	425	210	240	56,5	114,3
			HUF/db	190	130	140	73,7	107,7
Zellerzöld	–	–	HUF/kiszerezés	20	20	20	100,0	100,0
Kapor	–	–	HUF/kiszerezés	40	40	40	100,0	100,0
Sóska	–	–	HUF/kg	400	400	400	100,0	100,0
Spenót	–	–	HUF/kg	400	400	400	100,0	100,0
Cékla	–	–	HUF/kg	210	190	150	71,4	79,0
Fejes saláta	–	–	HUF/db	117	109	109	93,1	100,0
Jégsaláta	–	–	HUF/db	200	190	180	90,0	94,7
Lollo Rossa	–	–	HUF/db	150	167	167	111,3	100,0
Lollo Bionda	–	–	HUF/db	150	167	167	111,3	100,0
Fejes káposzta	Fehér	–	HUF/kg	90	100	100	111,1	100,0
	Vörös	–	HUF/kg	210	230	220	104,8	95,7
Kelkáposzta	–	–	HUF/kg	135	150	140	103,7	93,3
			HUF/db	145	140	130	89,7	92,9
Karalábé	–	–	HUF/db	83	80	80	97,0	100,0
Karfiol	–	16 cm feletti	HUF/kg	170	300	215	126,5	71,7
Kínai kel	–	–	HUF/kg	200	190	180	90,0	94,7
Brokkoli	–	–	HUF/kg	310	330	340	109,7	103,0
			HUF/kiszerezés	90	75	80	88,9	106,7
Retek	Hónapos	–	HUF/kiszerezés	90	75	80	88,9	106,7
	Müncheneri Sör	–	HUF/kiszerezés	220	165	155	70,5	93,9
Borsó	Zöldborsó	–	HUF/kg	325	310	315	96,9	101,6
	Száraz sárga	–	HUF/kg	220	215	220	100,0	102,3
Bab	Zöldbab	–	HUF/kg	558	793	650	116,6	82,0
	Száraz tarka	–	HUF/kg	680	760	720	105,9	94,7
	Száraz fehér	–	HUF/kg	580	710	650	112,1	91,6
Vöröshagyma	Barna héjú	40-70 mm	HUF/kg	130	90	90	69,2	100,0
		70 mm feletti	HUF/kg	140	105	100	71,4	95,2
	Lila héjú	40-70 mm	HUF/kg	200	190	190	95,0	100,0
			HUF/kiszerezés	265	280	245	92,5	87,5
Főzőhagyma	–	–	HUF/kiszerezés	205	230	170	82,9	73,9
Zöldhagyma	–	–	HUF/kiszerezés	120	110	100	83,3	90,9

Faj	Fajta/Típus	Méret	Mérték- egység	2016. 26. hét	2017. 25. hét	2017. 26. hét	2017. 26. hét / 2016. 26. hét (százalék)	2017. 26. hét / 2017. 25. hét (százalék)
Fokhagyma	–	30-45 mm	HUF/kg	850	–	1000	117,7	–
		45 mm feletti	HUF/kg	–	1050	1000	–	95,2
Póréhagyma	–	–	HUF/db	130	140	120	92,3	85,7
Gomba	Laska	–	HUF/kg	775	650	650	83,9	100,0
Csemegekukorica	–	–	HUF/db	85	100	90	105,9	90,0
Alma	Idared	65 mm feletti	HUF/kg	–	240	275	–	114,6
	Nyári	65 mm feletti	HUF/kg	290	–	–	–	–
Körte	Nyári	65 mm feletti	HUF/kg	235	–	–	–	–
Cseresznye	Germersdorfi	17-20 mm	HUF/kg	450	–	–	–	–
		20 mm feletti	HUF/kg	600	675	600	100,0	88,9
	Katalin	17-20 mm	HUF/kg	450	–	–	–	–
		20 mm feletti	HUF/kg	620	725	800	129,0	110,3
	Van	17-20 mm	HUF/kg	350	–	500	142,9	–
		20 mm feletti	HUF/kg	–	–	600	–	–
	Szomolyai	17-20 mm	HUF/kg	–	500	–	–	–
	Érdi	17-20 mm	HUF/kg	375	300	400	106,7	133,3
	Újfehértói	17-20 mm	HUF/kg	350	–	–	–	–
	Nem jelölt	–	HUF/kg	400	–	–	–	–
Szilva	Nem jelölt	28 mm-ig	HUF/kg	350	400	390	111,4	97,5
Kajszi	Nem jelölt	30 mm feletti	HUF/kg	500	500	425	85,0	85,0
Őszibarack	Fehér húsú	51-61 mm	HUF/kg	265	240	250	94,3	104,2
		61-67 mm	HUF/kg	330	340	320	97,0	94,1
		67-73 mm	HUF/kg	–	–	365	–	–
	Sárga húsú	51-61 mm	HUF/kg	230	220	235	102,2	106,8
		61-67 mm	HUF/kg	300	325	300	100,0	92,3
		67-73 mm	HUF/kg	–	–	350	–	–
Nektarin	Nem jelölt	–	HUF/kg	367	–	400	109,1	–
Szamóca	–	–	HUF/kg	1200	750	850	70,8	113,3
Pirosribiszke	–	–	HUF/kg	850	820	790	92,9	96,3
Köszméte	–	–	HUF/kg	725	763	738	101,7	96,7
Málna	–	–	HUF/kg	1000	1200	1050	105,0	87,5
Szeder	–	–	HUF/kg	2800	–	–	–	–
Dió (tisztított)	–	–	HUF/kg	2000	3450	3300	165,0	95,7

Megjegyzés: A teljes adatbázis megtekinthető a www.aki.gov.hu oldalon.
Forrás: AKI PÁIR

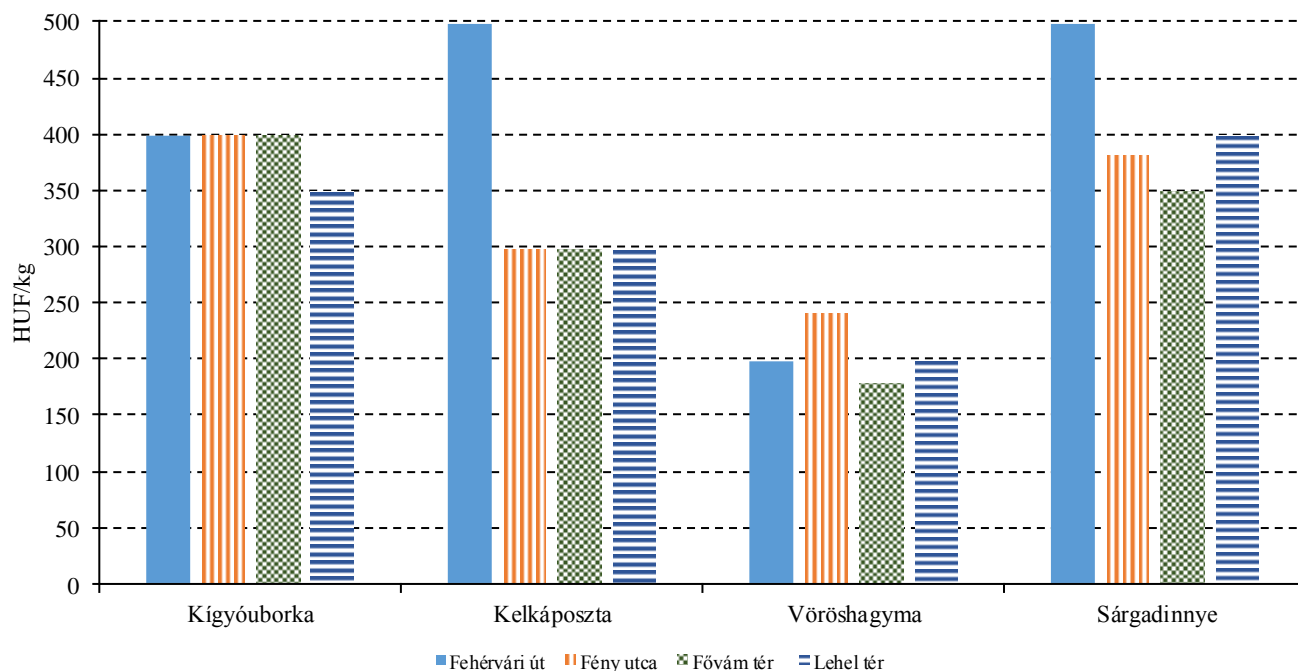
2. táblázat: **Az Európai Unióból és a harmadik országokból származó, I. osztályú zöldségfélék és gyümölcsök leggyakoribb bruttó ára a Budapesti Nagyban Piacon**

Faj	Fajta/ Típus	Méret	Származási hely	Mérték- egység	2016. 26. hét	2017. 25. hét	2017. 26. hét	2017. 26. hét / 2016. 26. hét (százalék)	2017. 26. hét / 2017. 25. hét (százalék)
Paradicsom	Koktél	15 mm feletti	Olaszország	HUF/kg	793	710	656	82,8	92,4
Paprika	Kaliforniai	70 mm feletti	Hollandia	HUF/kg	780	660	–	–	–
			Spanyolország	HUF/kg	–	584	612	–	104,8
Padlizsán	–	70 mm feletti	Hollandia	HUF/kg	–	480	–	–	–
Sárga- dínnye	Sárga húsú	–	Olaszország	HUF/kg	–	330	–	–	–
Görög- dínnye	Magvas- Hosszú-csí- kos	–	Görögország	HUF/kg	138	146	138	100,4	94,5
			Olaszország	HUF/kg	139	151	130	93,7	86,0
Zeller	Gumós	–	Hollandia	HUF/kg	405	320	–	–	–
Lencse	–	–	Kanada	HUF/kg	340	480	480	141,2	100,0
Szilva	Japán típusú	35 mm feletti	Olaszország	HUF/kg	–	–	493	–	–
			Spanyolország	HUF/kg	–	–	550	–	–
Kajszi	Nem jelölt	30 mm feletti	Olaszország	HUF/kg	–	433	454	–	105,0
			Spanyolország	HUF/kg	–	510	–	–	–
Őszibarack	Nem jelölt	–	Olaszország	HUF/kg	255	350	–	–	–
			Spanyolország	HUF/kg	–	300	400	–	133,3
Nektarin	Nem jelölt	–	Olaszország	HUF/kg	390	364	460	118,0	126,4
			Spanyolország	HUF/kg	–	356	500	–	140,5
Szamóca	–	–	Lengyelország	HUF/kg	–	800	688	–	86,0
Csemege- szőlő	Fehér	–	Olaszország	HUF/kg	1100	1040	1000	90,9	96,2
	Piros	–	Olaszország	HUF/kg	1000	1070	1030	103,0	96,3
Citrom	–	53-65 mm	Argentína	HUF/kg	930	692	680	73,1	98,3
			Dél-afrikai Köztársaság	HUF/kg	–	–	730	–	–
			Spanyolország	HUF/kg	–	620	630	–	101,6
Zöldcitrom	–	–	Brazília	HUF/kg	–	–	830	–	–
			Mexikó	HUF/kg	1300	818	880	67,7	107,6
			Olaszország	HUF/kg	–	554	–	–	–
Banán	–	–	Ecuador	HUF/kg	369	390	380	102,9	97,4
			Kolumbia	HUF/kg	–	380	370	–	97,4
			Kamerun	HUF/kg	–	–	360	–	–

Megjegyzés: A teljes adatbázis megtekinthető a www.aki.gov.hu oldalon.

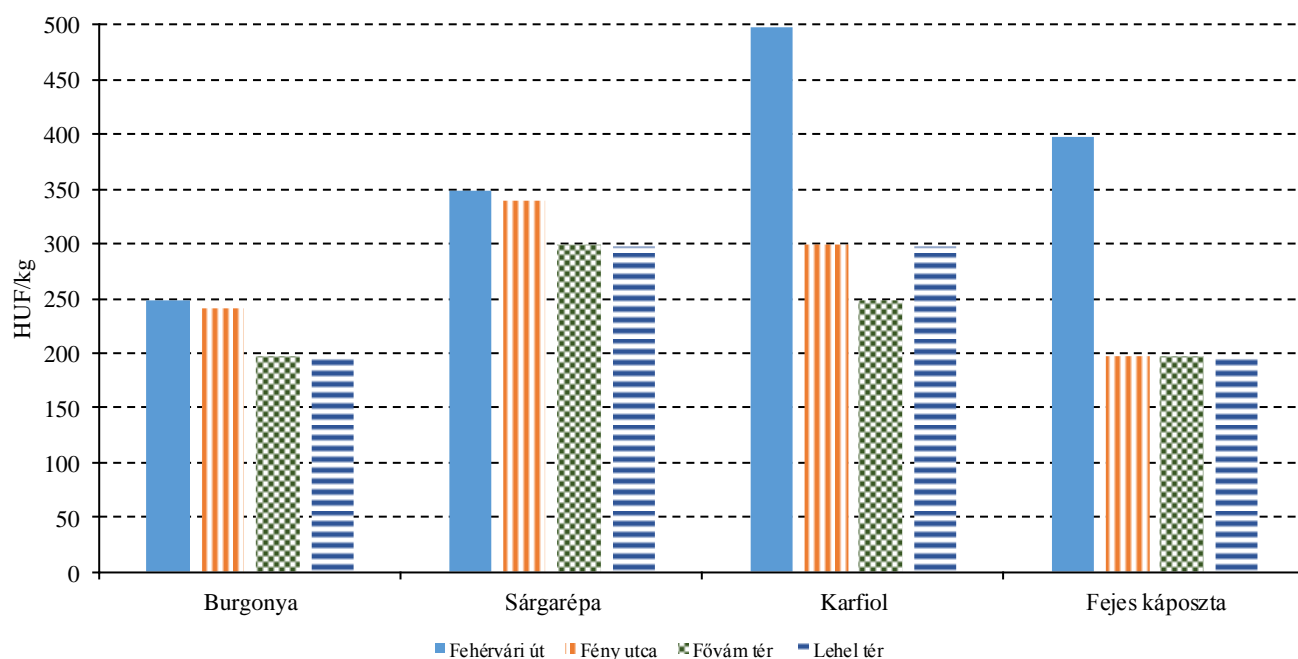
Forrás: AKI PÁIR

7. ábra: A kígyóborka, a kelkáposzta, a vöröshagyma és a sárgadinnye leggyakoribb ára négy budapesti fogyasztói piacon (2017. 26. hét)



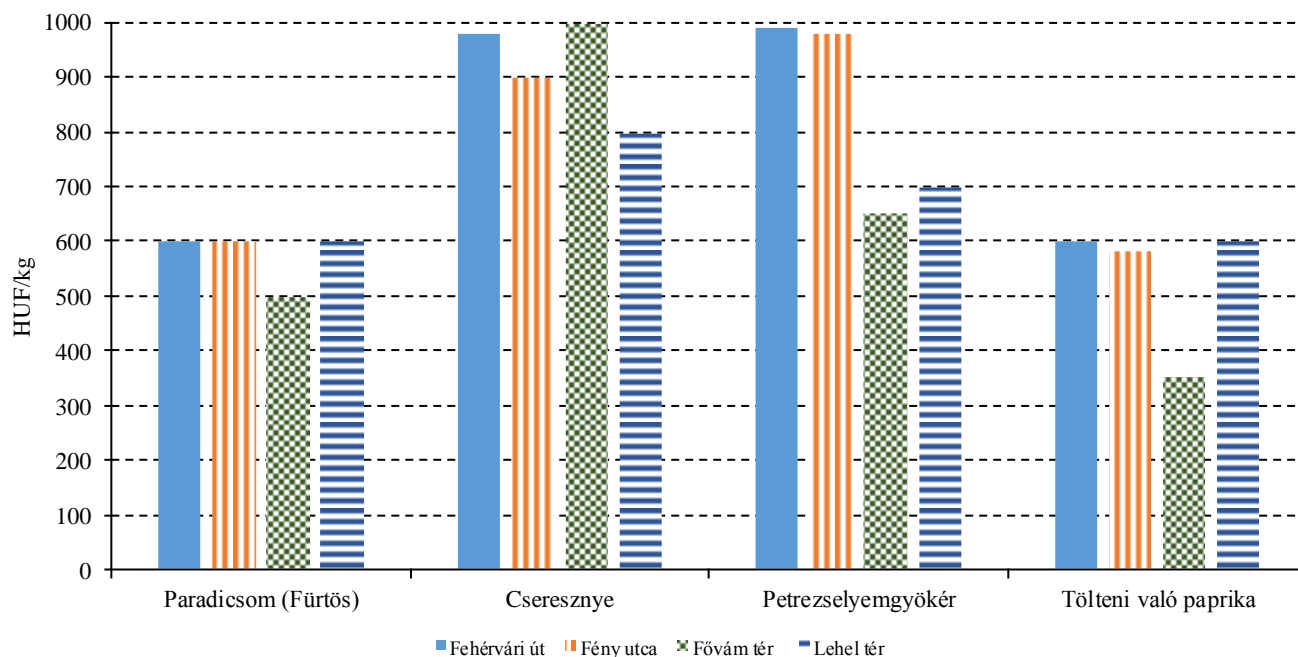
Forrás: AKI PÁIR

8. ábra: A burgonya, a sárgarépa, a karfiol és a fejes káposzta leggyakoribb ára négy budapesti fogyasztói piacon (2017. 26. hét)



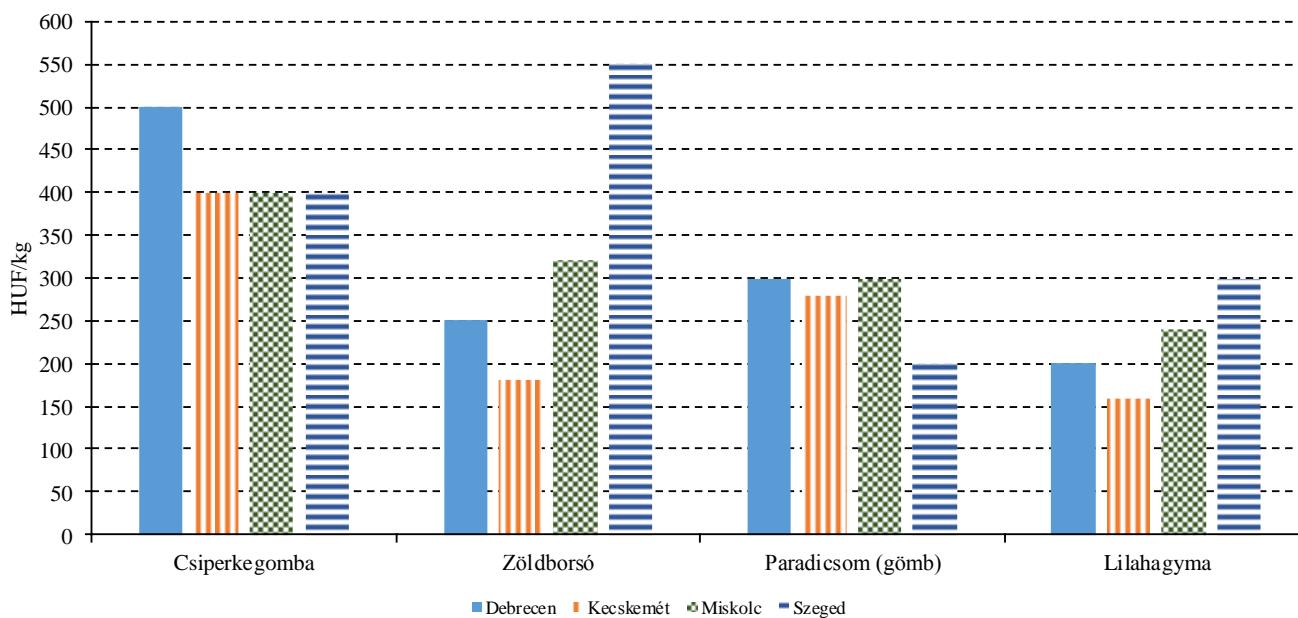
Forrás: AKI PÁIR

9. ábra: A paradicsom, a cseresznye, a petrezselyemgyökér és a tölteni való paprika leggyakoribb ára négy budapesti fogyasztói piacon (2017. 26. hét)



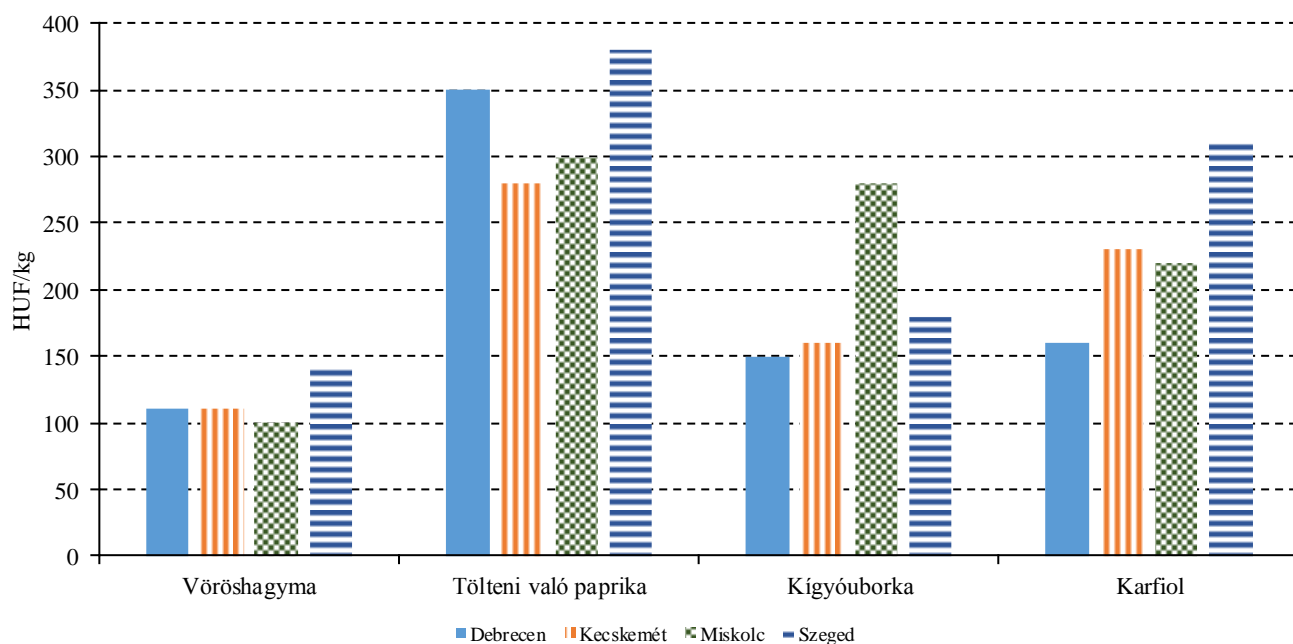
Forrás: AKI PÁIR

10. ábra: A csiperkegomba, a zöldborsó, a paradicsom és a lilahagyma leggyakoribb ára négy vidéki nagybani piacon (2017. 26. hét)



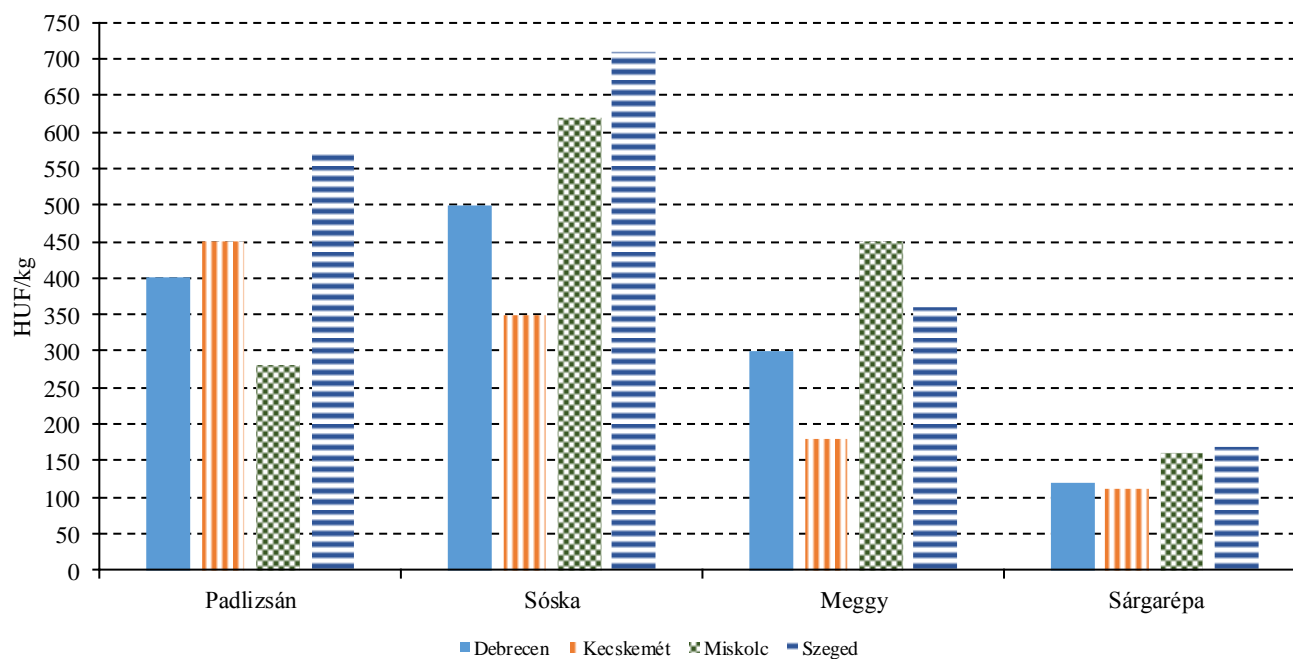
Forrás: AKI PÁIR

11. ábra: A vöröshagyma, a tölteni való paprika, a kígyóborka és a karfiol leggyakoribb ára négy vidéki nagybani piacon (2017. 26. hét)



Forrás: AKI PÁIR

12. ábra: A padlizsán, a sóska, a meggy és a sárgarépa leggyakoribb ára négy vidéki nagybani piacon (2017. 26. hét)



Forrás: AKI PÁIR

3. táblázat: **A gyümölcsfélék (déli gyümölcsökkel, dinnyefélék nélkül) külkereskedelmi forgalma Magyarországon**

	Export mennyisége			Import mennyisége		
	2016. január– március	2017. január– március	2017. január– március/ 2016. január–március	2016. január– március	2017. január– március	2017. január– március/ 2016. január– március
	tonna	tonna	százalék	tonna	tonna	százalék
Gyümölcs	11 532,0	14 659,1	127,1	68 175,6	74 469,3	109,2
Alma ipari célú	–	417,5	–	131,3	122,8	93,6
Alma étkezési célú	3 127,0	3 167,2	101,3	4 041,8	4 103,1	101,5
Körte	98,9	39,8	40,2	677,2	671,1	99,1
Szamóca	0,3	–	0,4	950,0	783,2	82,4

	Export értéke			Import értéke		
	2016. január– március	2017. január– március	2017. január– március/ 2016. január– március	2016. január– március	2017. január– március	2017. január– március/ 2016. január– március
	millió HUF	millió HUF	százalék	millió HUF	millió HUF	százalék
Gyümölcs	5 109,7	5 972,8	116,9	19 391,3	21 208,9	109,4
Alma ipari célú	–	37,2	–	28,6	39,2	137,1
Alma étkezési célú	430,1	363,7	84,5	536,8	555,9	103,6
Körte	14,3	13,8	96,0	174,0	228,0	131,0
Szamóca	0,1	–	0,7	601,8	621,3	103,2

Forrás: KSH

4. táblázat: A zöldségfélék (dinnyefélékkel) külkereskedelmi forgalma Magyarországon

	Export mennyisége			Import mennyisége		
	2016. január– március	2017. január– március	2017. január– március/ 2016. január– március	2016. január– március	2017. január– március	2017. január– március/ 2016. január– március
	tonna	tonna	százalék	tonna	tonna	százalék
Zöldség	52 092,1	52 560,4	100,9	92 336,4	81 357,4	88,1
Paradicsom frissen vagy hűtve	280,3	236,5	84,4	7 398,4	6 096,0	82,4
Vöröshagyma frissen vagy hűtve	664,3	883,4	133,0	5 884,1	4 091,9	69,5
Fokhagyma frissen vagy hűtve	128,6	109,4	85,1	525,6	332,7	63,3
Fejes és vörös- káposzta frissen vagy hűtve	681,4	121,5	17,8	2 178,8	1 071,5	49,2
Sárgarépa és fe- hérrépa frissen vagy hűtve	130,3	154,0	118,2	2 284,3	2 618,7	114,6
	Export értéke			Import értéke		
	2016. január– március	2017. január– március	2017. január– március/ 2016. január– március	2016. január– március	2017. január– március	2017. január– március/ 2016. január– március
	millió HUF	millió HUF	százalék	millió HUF	millió HUF	százalék
Zöldség	18 890,5	19 392,5	102,7	24 646,1	23 212,0	94,2
Paradicsom frissen vagy hűtve	179,9	130,7	72,6	3 135,3	3 252,0	103,7
Vörös- hagyma frissen vagy hűtve	142,4	172,1	120,8	658,7	378,5	57,5
Fokhagyma frissen vagy hűtve	119,8	115,4	96,3	359,0	336,0	93,6
Fejes és vö- röskáposzta frissen vagy hűtve	129,8	39,4	30,3	229,2	84,5	36,9
Sárgarépa és fehérrépa frissen vagy hűtve	25,9	30,9	119,1	301,7	423,6	140,4

Forrás: KSH

Nemzetközi piaci információk

5. táblázat: A zöldségfélék és a gyümölcsök ára a poznani, a hamburgi, a berlini és a müncheni nagybani piacokon

Termék	Származás	Poznan		Származás	Hamburg		Származás	Berlin		Származás	München	
		Min.	Max.		Min.	Max.		Min.	Max.		Min.	Max.
		2017. 6. 26.			2017. 6. 26.			2017. 6. 26.			2017. 6. 26.	
Sárgarépa	belföldi	66	95	belföldi	217	278	belföldi	217	278	belföldi	139	201
Burgonya	belföldi	49	73	belföldi	130	148	belföldi	186	198	belföldi	186	192
Alma	belföldi	122	171	belföldi	278	309	belföldi	247	278	belföldi	247	278
Cukkini	belföldi	264	367	belföldi	340	402	belföldi	340	402	belföldi	309	371
Kajszi	külpiai	441	514	Olaszország	433	557	Olaszország	495	680	Olaszország	464	619
Nektarin	külpiai	367	404	Olaszország	418	495	Olaszország	433	557	Olaszország	495	557
Zeller	belföldi	264	279	Hollandia	263	325	Hollandia	247	278	Hollandia	201	247
Citrom	külpiai	551	602	Spanyolország	–	–	Spanyolország	516	619	Spanyolország	454	536
Padlizsán	külpiai	558	617	Hollandia	495	619	Hollandia	557	680	Hollandia	526	619
Fokhagyma	külpiai	1101	1469	Spanyolország	1114	1361	Spanyolország	1083	1237	Spanyolország	1083	1237
Csiperkegomba	belföldi	459	514	Lengyelország	557	680	Lengyelország	464	773	Lengyelország	557	742
Banán	külpiai	318	392	tengerentúli	404	430	tengerentúli	430	464	tengerentúli	430	447

Megjegyzés: Átszámítva az MNB hivatalos középárfolyamán.

Forrás: www.wgro.com.pl, www.ami-informiert.de

6. táblázat: A sárgarépa, a karfiol és a csiperkegomba nettó termelői átlagára az Európai Unió néhány tagországában

	Sárgarépa		Változás (százalék)	Karfiol		Változás (százalék)	Csiperkegomba		Változás (százalék)
	2016. 25. hét	2017. 25. hét		2016. 25. hét	2017. 25. hét		2016. 25. hét	2017. 25. hét	
	Csehország	–		30,8	–		50,9	76,5	
Franciaország	57,4	44,6	77,7	90,9	68,7	75,5	–	–	–
Hollandia	–	–	–	–	–	–	128,5	160,7	125,0
Lengyelország	39,6	16,5	41,6	62,9	59,0	93,7	106,4	114,6	107,7
Magyarország	47,5	51,0	107,3	40,0	76,5	191,2	112,7	114,8	101,8

Forrás: Európai Bizottság

7. táblázat: A zöldségfélék és a gyümölcsök nettó ára a bécsi nagybani piacon (2017. 26. hét)

Faj	Származási hely	2017. 26. hét	
		Minimum	Maximum
Burgonya	Magyarország	0,60	0,90
	Ausztria	0,25	0,80
	Ciprus	0,84	1,10
	Marokkó	0,50	1,00
	Olaszország	0,40	0,60
Paprika	Magyarország	1,50	2,50
	Ausztria	1,40	3,25
	Belgium	2,05	2,84
	Hollandia	1,80	2,40
	Spanyolország	2,36	2,46
	Törökország	0,90	2,00
Paradicsom	Ausztria	0,84	3,00
	Belgium	0,83	2,83
	Hollandia	0,65	1,25
	Lengyelország	0,79	2,00
	Marokkó	1,00	1,00
	Olaszország	0,60	1,00
	Spanyolország	1,00	1,16
	Szlovákia	1,00	1,00
Fokhagyma	Törökország	1,00	1,00
	Magyarország	2,00	4,00
	Kína	2,80	3,80
	Olaszország	3,00	4,00
Csiperkegomba	Spanyolország	2,90	4,50
	Magyarország	1,67	2,80
Kajszi	Lengyelország	1,83	2,80
	Magyarország	1,40	3,00
	Ausztria	1,40	2,00
	Franciaország	1,30	2,20
	Olaszország	0,60	2,20
	Spanyolország	1,20	1,90

Forrás: www.wien.gv.at

Borpiaci információk

8. táblázat: A borok feldolgozói értékesítési ára Magyarországon

Megnevezés		2016. január–május	2017. január–május	2017. január–május/ 2016. január–május (százalék)	
Fehér	Földrajzi jelzés nélküli	mennyiség (hl)	15 342	12 616	82,23
		átlagár (HUF/hl)	26 858	28 228	105,10
	Oltalom alatt álló földrajzi jelzéssel ellátott	mennyiség (hl)	118 328	167 299	141,39
		átlagár (HUF/hl)	23 416	26 952	115,10
Fehér összesen	mennyiség (hl)	133 671	179 915	134,60	
	átlagár (HUF/hl)	23 811	27 041	113,56	
Vörös és rozé	Földrajzi jelzés nélküli	mennyiség (hl)	12 626	1 348	10,67
		átlagár (HUF/hl)	23 238	31 249	134,48
	Oltalom alatt álló földrajzi jelzéssel ellátott	mennyiség (hl)	89 706	150 107	167,33
		átlagár (HUF/hl)	29 050	29 164	100,39
Vörös és rozé összesen	mennyiség (hl)	102 332	151 455	148,00	
	átlagár (HUF/hl)	28 333	29 182	103,00	
Földrajzi jelzés nélküli bor összesen	mennyiség (hl)	27 969	13 964	49,93	
	átlagár (HUF/hl)	25 224	28 520	113,07	
Oltalom alatt álló földrajzi jelzéssel ellátott bor összesen	mennyiség (hl)	208 034	317 406	152,57	
	átlagár (HUF/hl)	25 846	27 998	108,33	
Földrajzi jelzés nélküli bor és oltalom alatt álló földrajzi jelzéssel ellátott bor összesen	mennyiség (hl)	236 003	331 370	140,41	
	átlagár (HUF/hl)	25 772	28 020	108,72	

Megjegyzés: Belföldön termelt borok.

Forrás: AKI PÁIR

9. táblázat: Magyarország bor-külkereskedelme mennyiségben kifejezve

		Export mennyisége			Import mennyisége		
		2016. I–III.	2017. I–III.	Változás	2016. I–III.	2017. I–III.	Változás
		ezer hl	ezer hl	százalék	ezer hl	ezer hl	százalék
Palackos	Fehér	33,13	36,83	111,19	2,38	2,83	119,10
	Vörös és rozé	57,39	52,23	91,02	9,54	13,55	142,10
	Összesen	90,51	89,06	98,40	11,92	16,39	137,51
Lédig	Fehér	75,44	82,19	108,95	6,47	14,53	224,62
	Vörös és rozé	57,62	101,85	176,75	101,43	68,44	67,48
	Összesen	133,07	184,04	138,31	107,90	82,97	76,90
Palackos és lédig kiserelés összesen		223,58	273,11	122,15	119,81	99,35	82,93

Forrás: KSH

10. táblázat: Magyarország bor-külkereskedelme értékben kifejezve

		Export értéke			Import értéke		
		2016. I–III.	2017. I–III.	Változás	2016. I–III.	2017. I–III.	Változás
		milliárd HUF	milliárd HUF	százalék	milliárd HUF	milliárd HUF	százalék
Palackos	Fehér	1,80	2,17	120,82	0,13	0,13	100,26
	Vörös és rozé	2,67	2,32	87,08	0,65	0,85	132,09
	Összesen	4,47	4,50	100,66	0,77	0,98	126,90
Lédig	Fehér	1,75	1,57	89,37	0,09	0,18	202,45
	Vörös és rozé	0,16	0,97	169,79	1,23	0,86	70,38
	Összesen	2,91	3,54	121,35	1,32	1,04	79,08
Palackos és lédig kiserelés összesen		7,38	8,03	108,83	2,09	2,02	96,78

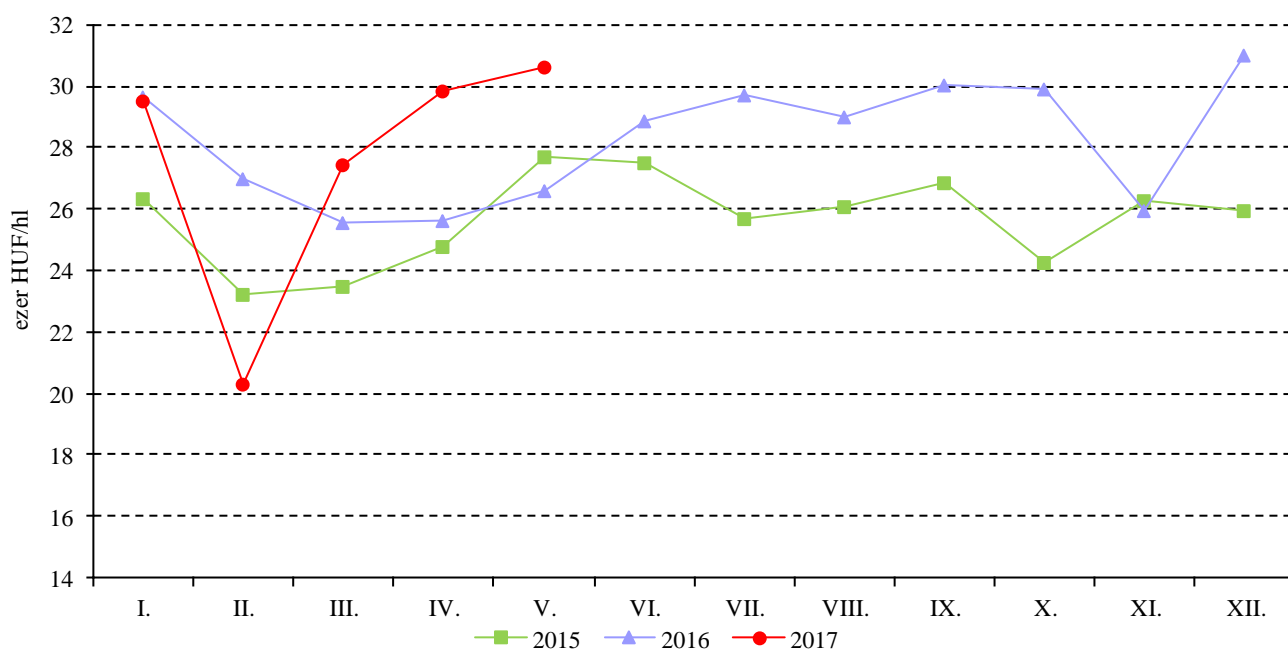
Forrás: KSH

11. táblázat: Magyarország pezsgő-külkereskedelme

	2016. január–március		2017. január–március		2017. január–március/ 2016. január–március	
	Mennyiség	Érték	Mennyiség	Érték	Mennyiség	Érték
	ezer hl	milliárd HUF	ezer hl	milliárd HUF	százalék	százalék
Import	16,27	0,60	5,25	0,42	32,30	70,54
Export	5,94	0,34	4,87	0,29	82,05	86,46

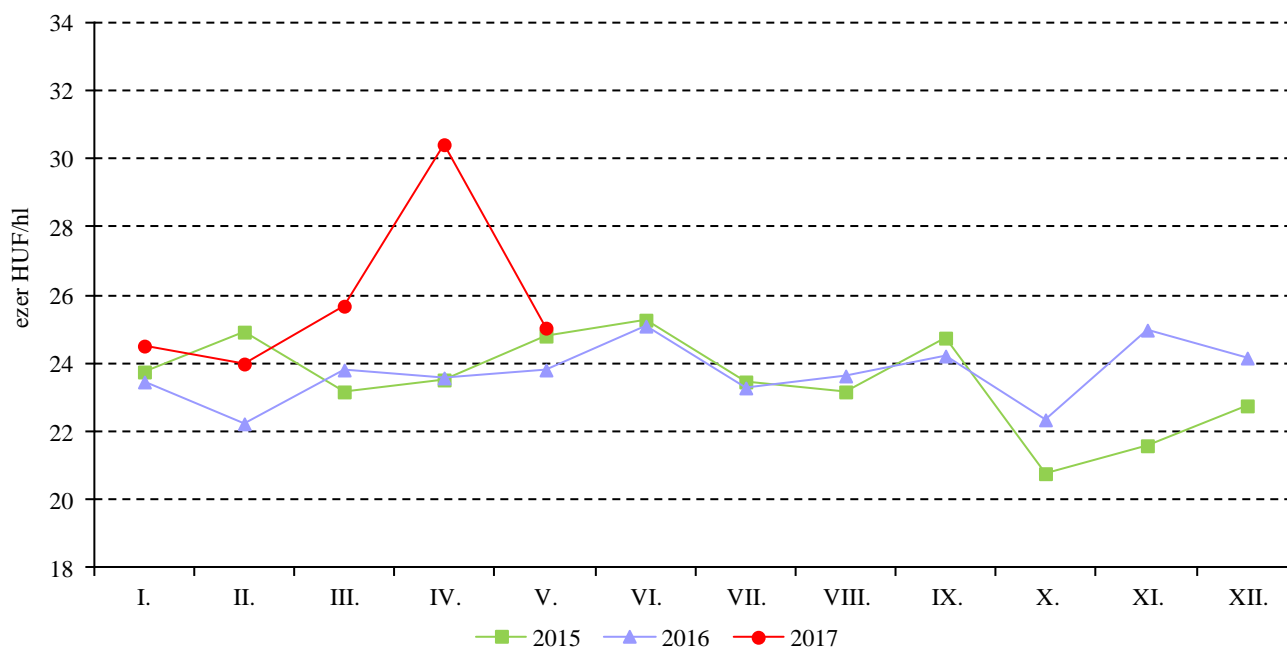
Forrás: KSH

13. ábra: A földrajzi jelzés nélküli fehérborok havi feldolgozói értékesítési ára Magyarországon (2015–2017)



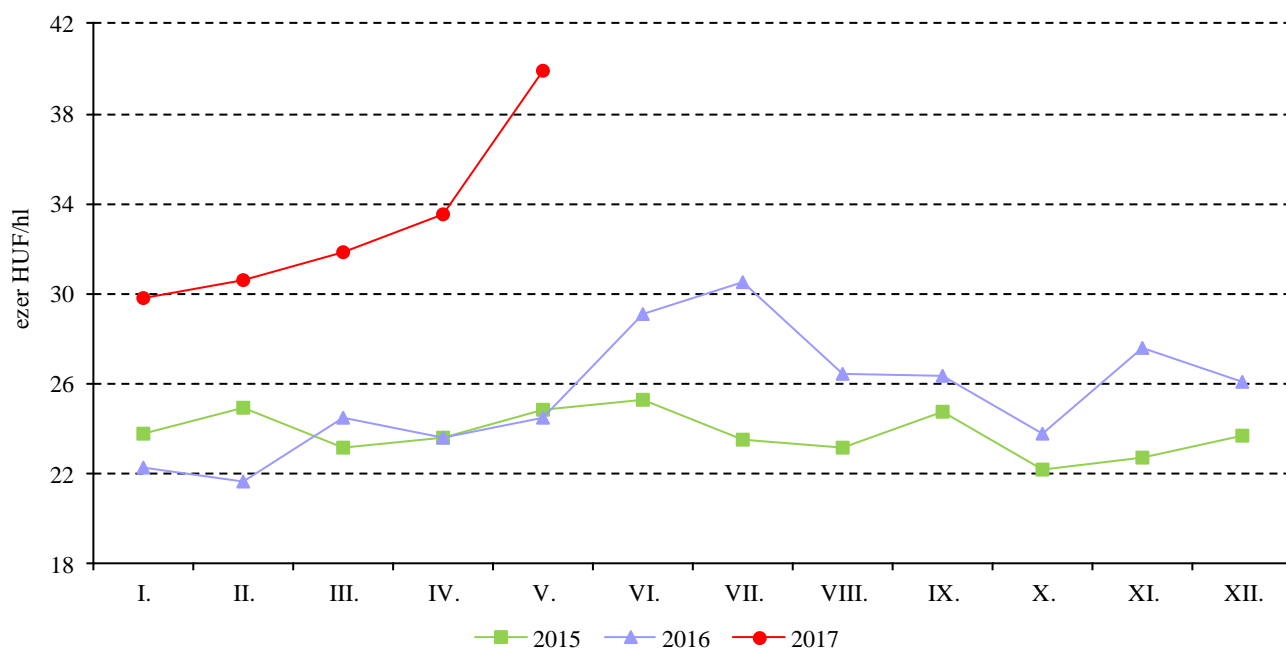
Megjegyzés: Belföldön termelt borok.
Forrás: AKI PÁIR

14. ábra: Az oltalom alatt álló földrajzi jelzéssel ellátott fehérborok havi feldolgozói értékesítési ára Magyarországon (2015–2017)



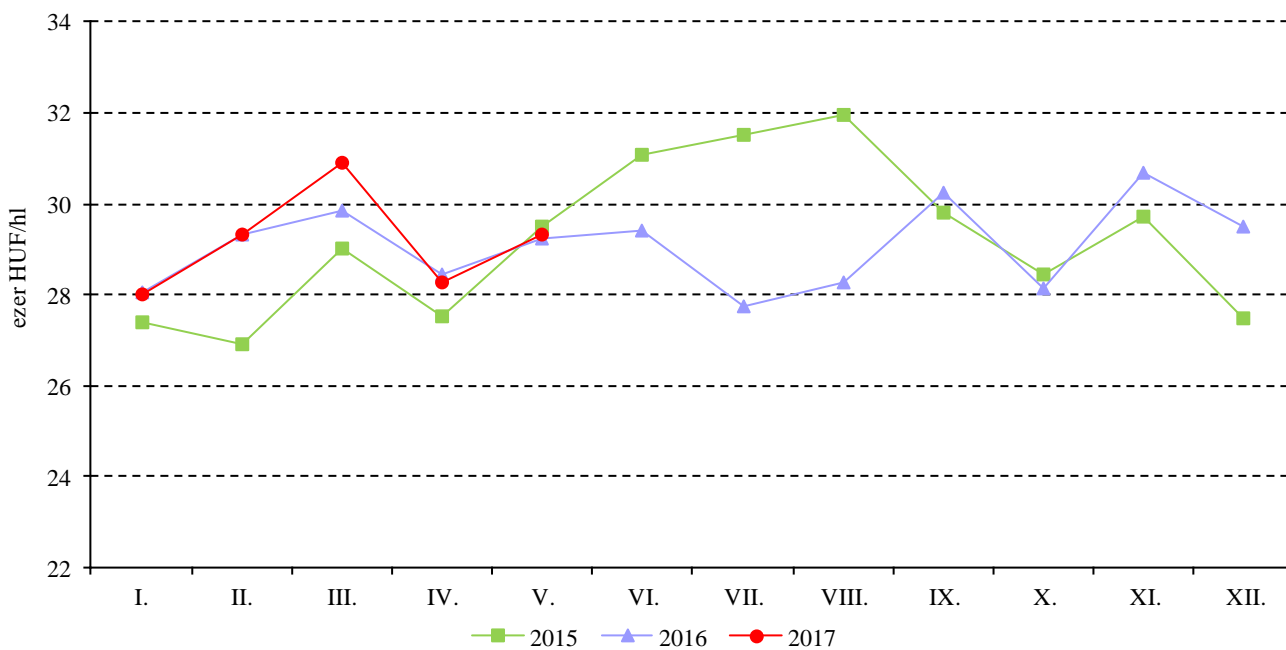
Megjegyzés: Belföldön termelt borok.
Forrás: AKI PÁIR

15. ábra: A földrajzi jelzés nélküli vörös- és rozéborok havi feldolgozóí értékesítési ára Magyarországon (2015–2017)



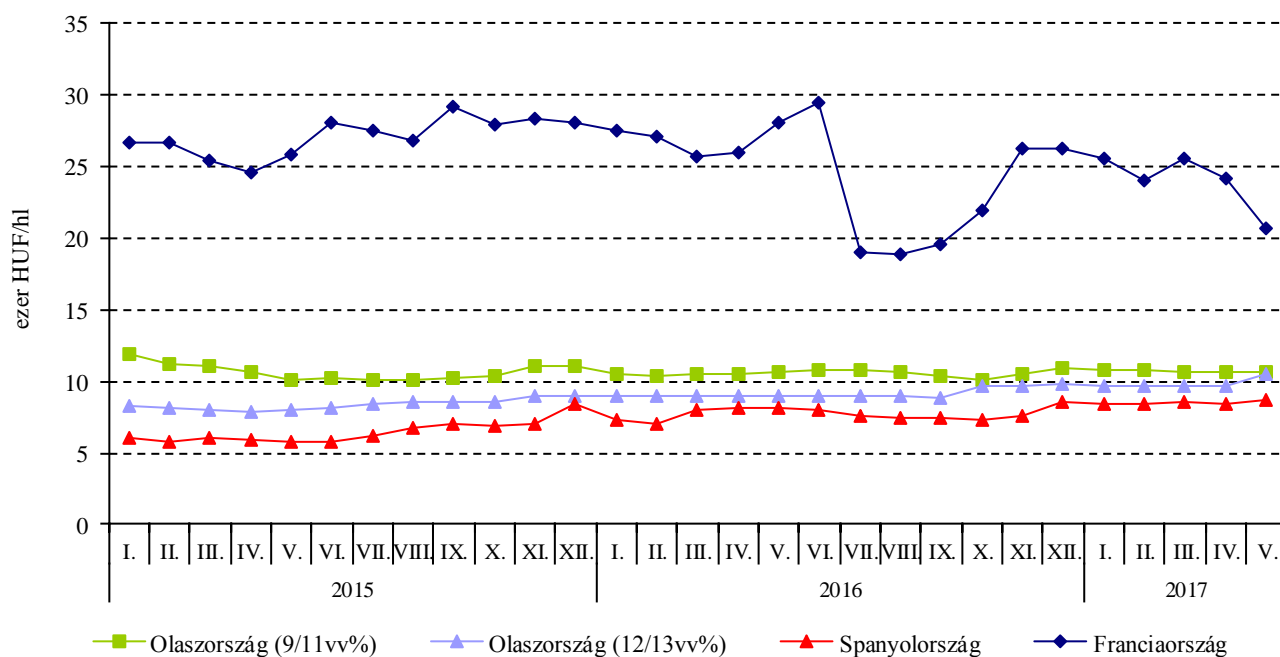
Megjegyzés: Belföldön termelt borok.
 Forrás: AKI PÁIR

16. ábra: Az oltalom alatt álló földrajzi jelzéssel ellátott vörös- és rozéborok havi feldolgozóí értékesítési ára Magyarországon (2015–2017)



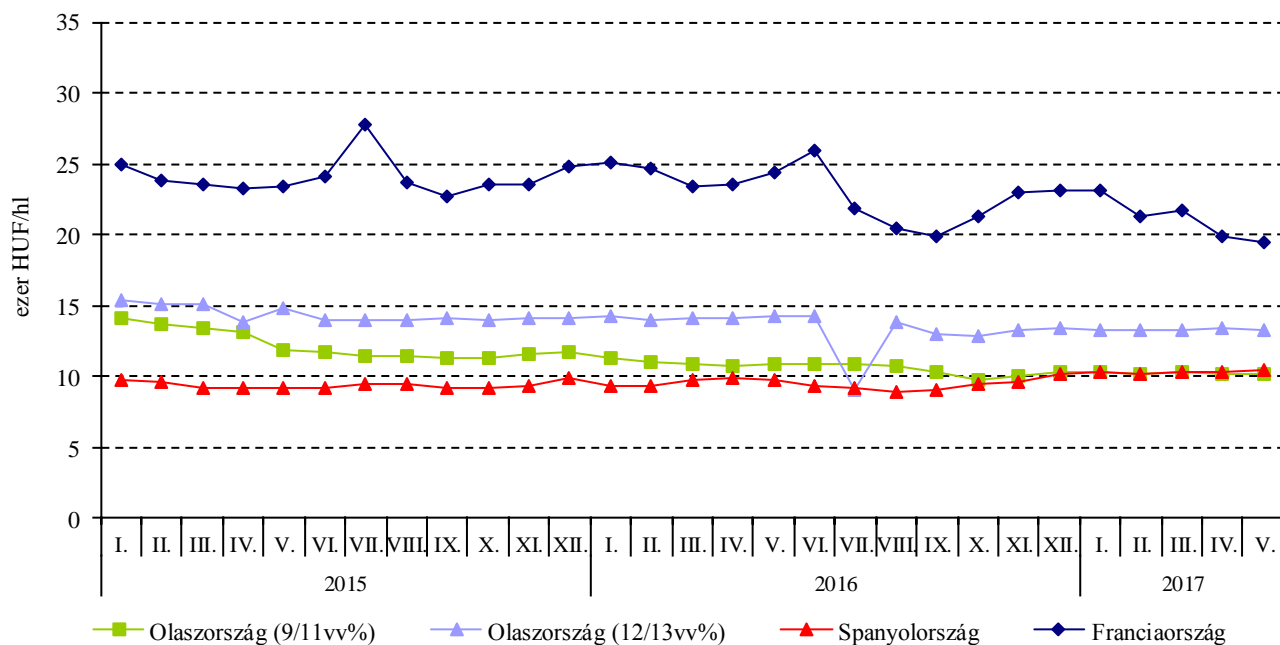
Megjegyzés: Belföldön termelt borok.
 Forrás: AKI PÁIR

17. ábra: A lédíig kiszerezésű földrajzi jelzés nélküli fehérborok értékesítési ára néhány európai országban (2015–2017)



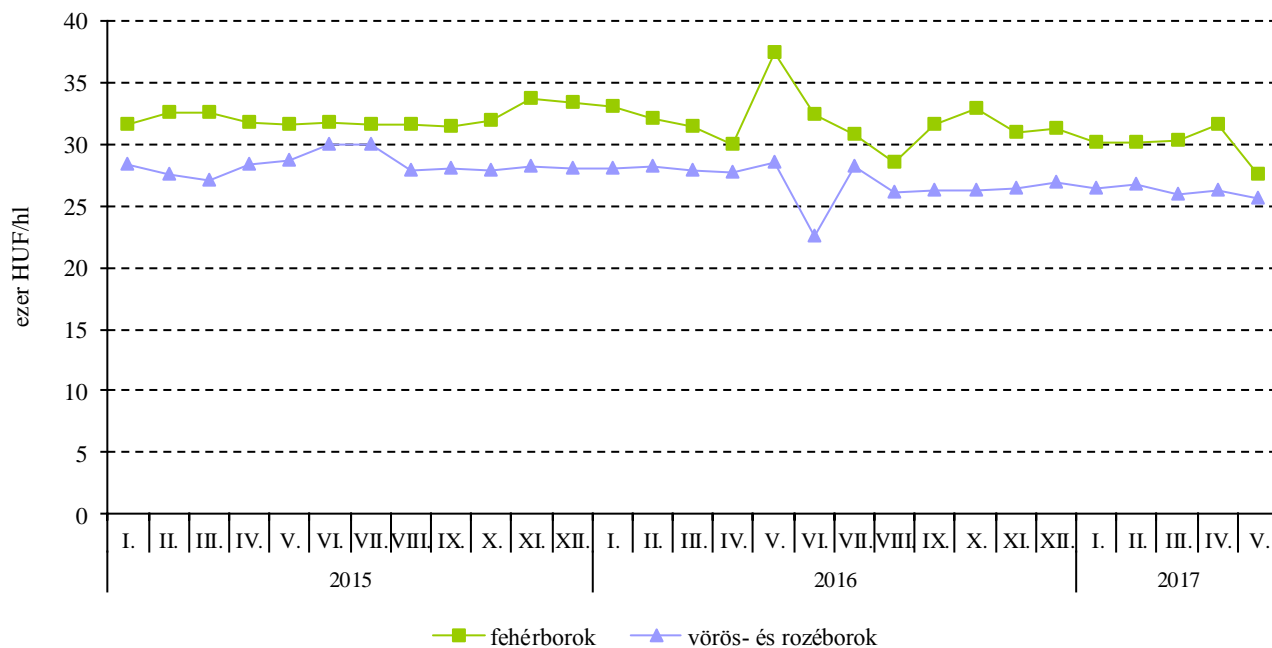
Forrás: AKI PÁIR, ISMEA, MAPA, OIV

18. ábra: A lédíig kiszerezésű földrajzi jelzés nélküli vörös- és rozéborok értékesítési ára néhány európai országban (2015–2017)



Forrás: AKI PÁIR, ISMEA, MAPA, OIV

19. ábra: A lédig kiszerezésű oltalom alatt álló földrajzi jelzéssel ellátott fehér-, valamint rozé- és vörösborok értékesítési ára Franciaországban (2015–2017)



Forrás: AKI PÁIR, OIV

