

XXI. évfolyam, 12. szám, 2017



AGRÁRPIACI JELENTÉSEK

ZÖLDSÉG, GYÜMÖLCS ÉS BOR

Zöldség, Gyümölcs és Bor
XXI. évfolyam, 12. szám, 2017

Megjelenik kéthetente
2017. június 22.

Felelős szerkesztő
Dr. Stummer Ildikó

Szerzők
Isépy Anett
isepy.anett@aki.gov.hu
Szente-Orbán Csaba
szente-orban.csaba@aki.gov.hu
Varga Viktória
varga.viktoria@aki.gov.hu
Ecsediné Wanek Zsuzsanna
wanek.zsuzsa@aki.gov.hu

Kiadó
Agrárgazdasági Kutató Intézet
H-1093 Budapest, Zsil utca 3-5.
Postacím: H-1463 Budapest, Pf.: 944
Telefon: (+36 70) 501-0446
Fax: (+36 1) 217-8111
www.aki.gov.hu
aki@aki.gov.hu
https://pair.aki.gov.hu

ISSN 1418 2130

A Zöldség, Gyümölcs és Bor piaci jelentésen kívül kínáljuk még a Baromfi; Élőállat és Hús; Tej és Tejtermékek; Gabona és Ipari Növények piaci jelentéseket is.

A kiadványokkal kapcsolatban részletes felvilágosítást ad:
Publikációs Csoport
publikacio@aki.gov.hu
Telefon: (+36 70) 501-1156

Minden jog fenntartva. A kiadvány bármely részének sokszorosítása, adatainak bármilyen formában (nyomtatott vagy elektronikus) történő tárolása vagy továbbítása, illetőleg bármilyen elven működő adatbázis-kezelő segítségével történő felhasználása csak a kiadó előzetes írásbeli engedélyével történhet.

Tartalomjegyzék

Összefoglaló	3
Zöldség- és gyümölcspiaci jelentés	4
Budapesti nagybani piaci körkép	4
A cseresznye piaca	6
Európai Unió	6
Magyarország	6
Agrárpolitikai hírek	7
Magyarországi piaci információk	10
Nemzetközi piaci információk	19
Borpiaci információk	21

Összefoglaló

A Budapesti Nagybani Piacon a belföldi kígyóuborka 210 forint/kilogramm termelői ára kismértékben volt magasabb a 24. héten az egy évvel korábbinál.

A szamócat és a málnát az egy évvel korábbinál alacsonyabb, 950, illetve 1600 forint/kilogramm leggyakoribb áron értékesítették a 24. héten.

A Budapesti Nagybani Piacon a belföldi korai cseresznye a 20. héten lépett piacra. A hazai cseresznyét az árösszehasonlítás időszakában (20–24. hét) a tavalyinál átlagosan 4 százalékkal magasabb áron (722 forint/kilogramm) kínálták.

Az AKI PÁIR adatai szerint a földrajzi jelzés nélküli és az oltalom alatt álló földrajzi jelzéssel ellátott borok belföldön értékesített mennyisége 40 százalékkal nőtt, feldolgozói értékesítési ára 9 százalékkal 28 020 forintra emelkedett hektoliterenként 2017. január–május között az előző év azonos időszakához viszonyítva.

A KSH adatai szerint Magyarország bor-külkereskedelmi egyenlege (gyöngyöző bor és pezsgő nélkül) mind mennyiségben, mind értékben pozitív volt a 2017. január–márciusi időszakban, ugyanakkor mennyiségben 67 százalékkal, értékben 14 százalékkal nőtt az előző év hasonló időszakához viszonyítva.



KÉRDŐÍV A BIOMASSZA ALAPÚ GAZDASÁG SZEREPLŐI SZÁMÁRA

A biomassza alapú gazdaságon belüli tudásalapú mezőgazdaság alacsony teljesítménye és láthatósága a Közép-Kelet Európai országok kiemelkedő problémája, melynek megoldása érdekében célszerű nagyobb hangsúlyt fektetni a kutatásra, az innovációra és a határokon átnyúló együttműködésekre. A biomassza alapú gazdaság régióban mutatkozó kihívásainak konkrét beazonosítására az Agrárgazdasági Kutató Intézet nemzetközi – angol nyelvű – kérdőíves felmérést indított.

Kérjük, hogy a mindössze néhány perces kérdőív kitöltésével Ön is támogassa a mezőgazdaság tudásalapú fejlődését!

Az üzleti vállalkozások, közintézmények és felsőoktatási, akadémiai intézmények részére külön-külön kérdőív érhető el – ezek a felhívás szövegére kattintva, 2017. július 31-ig érhetők el.

Közreműködését köszönjük!

Zöldség- és gyümölcspiaci jelentés

Budapesti nagybani piaci körkép

A belföldi sárga húsú sárgadinnyét 485 forintért, a zöld húsút 520 forintért értékesítették kilogrammonként a 24. héten, ami 54, illetve 49 százalékkal felülmúlta a tavalyi év azonos hetének átlagárát. Az Olaszországból származó sárga húsú sárgadinnyét 468, a zöld húsút 400 forint/kilogramm áron lehetett megvásárolni.

A belföldi kígyóuborka 210 forint/kilogramm termelői ára kismértékben volt magasabb a 24. héten az egy évvel korábnál. A 6–9 centiméteres berakó/fürtös uborkát 250 forint/kilogramm, a 9–14 centiméter közöttit 190 forint/kilogramm áron kínálták.

A hazai fokhagyma 1300 forint/kilogramm ára a megfigyelt héten 44 százalékkal meghaladta az előző esztendő azonos hetének árát. A magyarországi fokhagymát nettó 3,5 euró/kilogramm áron értékesítették a bécsi nagybani piacon a kínai, a lengyelországi, a spanyolországi és az olaszországi fokhagyma mellett.

A belpiaci kajszi 600 forint/kilogramm leggyakoribb

áron volt jelen a felhozatalban a 24. héten, ami 9 százalékkal volt magasabb a 2016. év ugyanazon hetében jellemző átlagárnál.

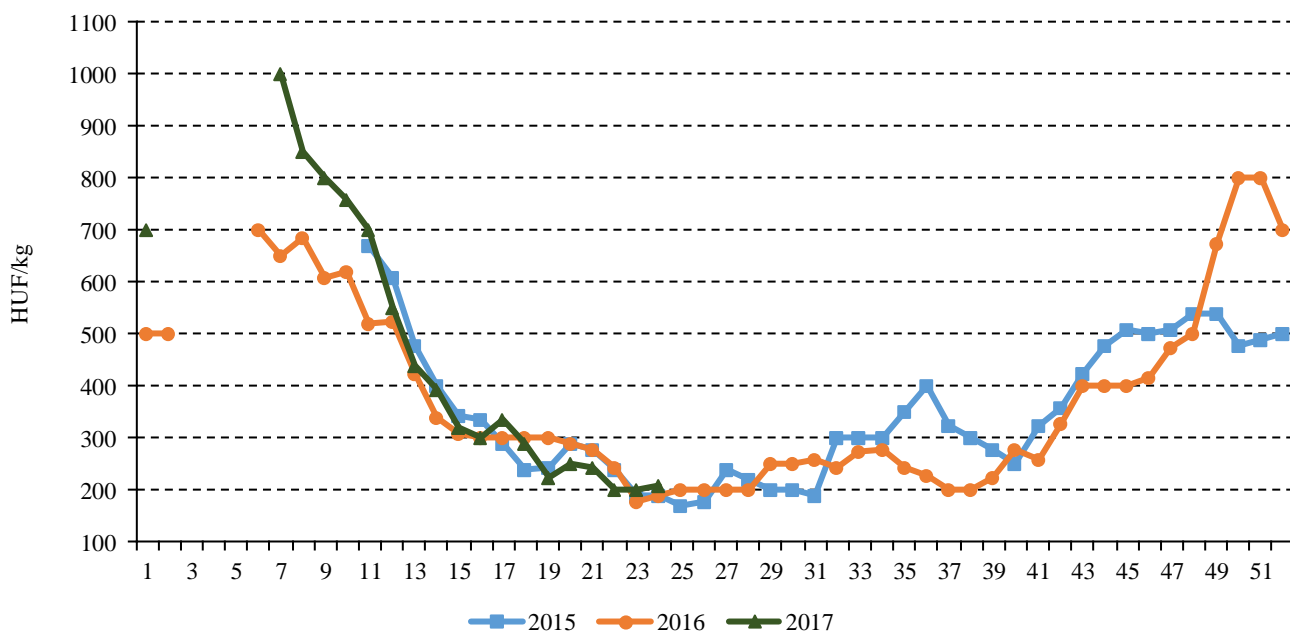
Az Érdi bőtermő meggyfajta 400 forint/kilogramm ára 30 százalékkal, a Meteor fajta 400 forint/kilogramm ára 24 százalékkal maradt el a 24. héten az elmúlt év ugyanezen hetének átlagárától.

A szamócát és a málnát az egy évvel korábnál alacsonyabb, 950, illetve 1600 forint/kilogramm leggyakoribb áron értékesítették a 24. héten. A tavalyi évvel ellentétben a vizsgált héten már jelen volt a kínálatban a szeder (3800 forint/kilogramm) is. A piros ribiszke 775 forint/kilogramm ára 19, a köszméte/egres 768 forint/kilogramm ára 10 százalékkal volt alacsonyabb, mint egy évvel ezelőtt.

Újdonság a belföldi gyümölcsfélék kínálatában a sárga- és fehérrhúsú őszibarack. Termelői árak 350–525 forint között alakult kilogrammonként a 24. héten.

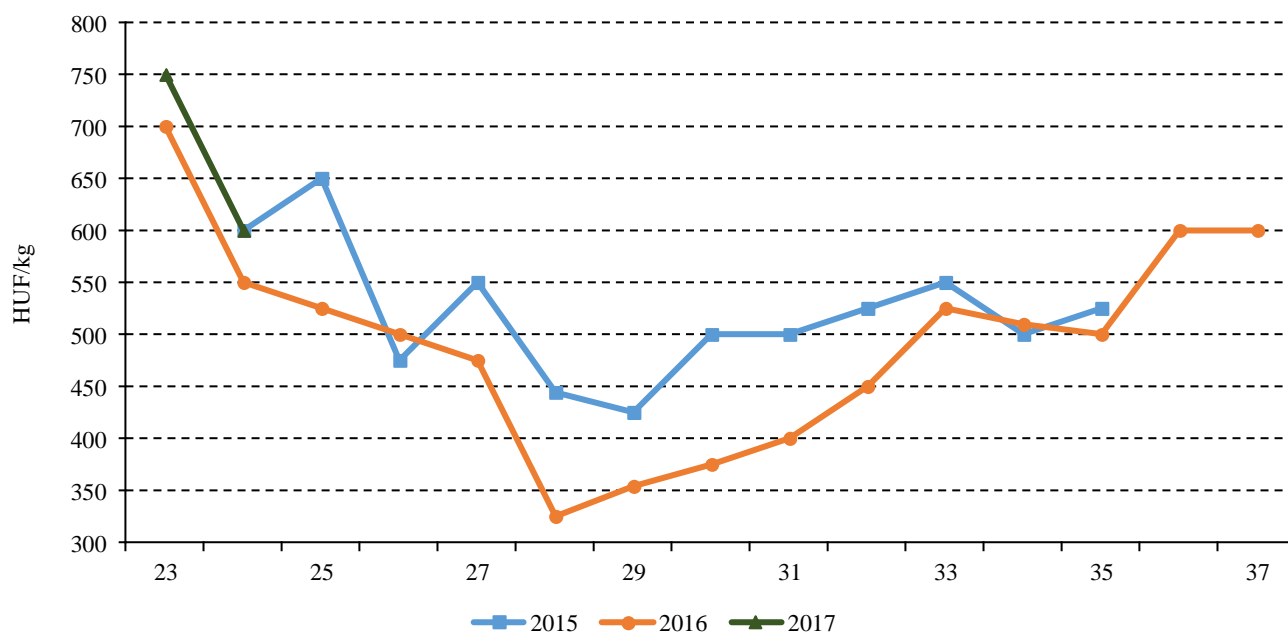
A cseresznye ára 450–850 forint/kilogramm között mozgott, a Bigarreau Burlat fajtát kínálták a legalacsonyabb, míg a Germersdorfi fajtát a legmagasabb termelői áron.

1. ábra: A belföldi kígyóuborka heti termelői ára a Budapesti Nagybani Piacon (2015–2017)



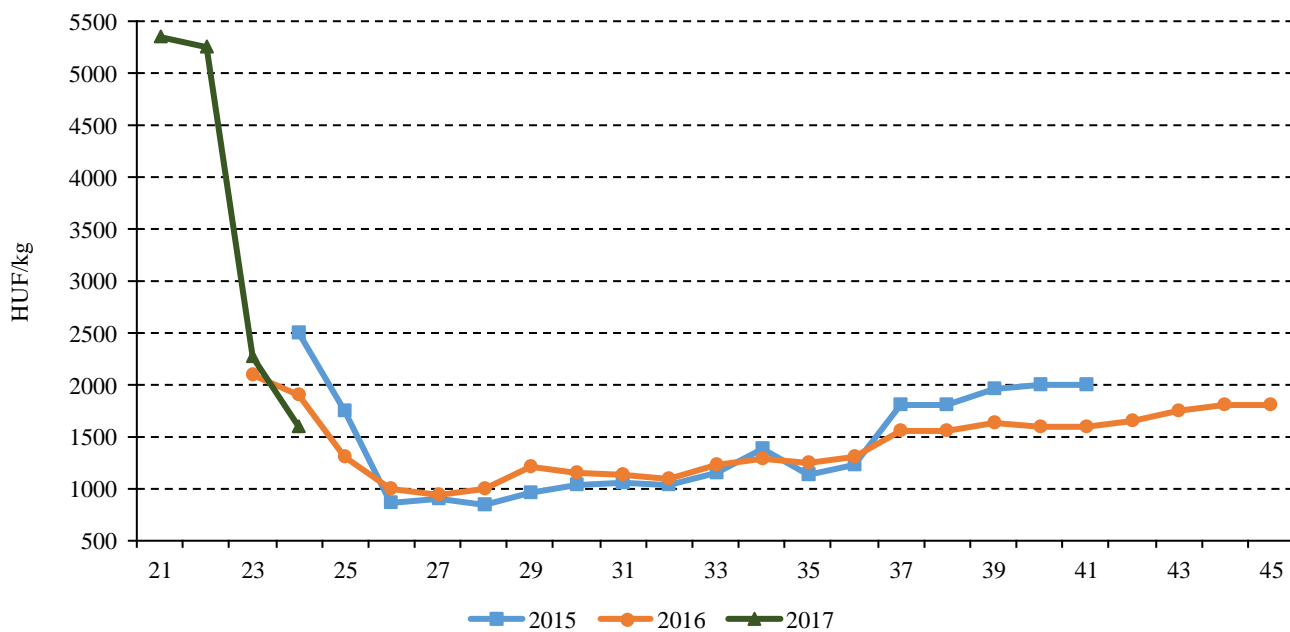
Forrás: AKI PÁIR

2. ábra: A belföldi kajszii heti termelői ára a Budapesti Nagyban Piacon (2015–2017)



Forrás: AKI PÁIR

3. ábra: A belföldi málna heti termelői ára a Budapesti Nagyban Piacon (2015–2017)



Forrás: AKI PÁIR

A cseresznye piaca

Európai Unió

A világ legnagyobb cseresznyetermelő országai Törökország, az USA, Irán, Olaszország, Spanyolország és Chile voltak 2016-ban.

Spanyolországban az agrárminisztérium előrejelzése szerint a cseresznye termése 4,1 százalékkal 90,2 ezer tonnára nőhet 2017-ben az egy évvel korábbihoz képest. Franciaországban becslések szerint a cseresznye termése 10 százalékkal 38,1 ezer tonnára emelkedhet, ez 2 százalékkal haladná meg az elmúlt öt év átlagát. A termőterület 8,2 ezer hektár körül alakul, nem változott az előző évihez képest.

Görögországban az áprilisi alacsony hőmérséklet, majd május végén a heves esőzések sújtották az ültetvényt, ezért csökken a cseresznye termése.

Nyugat-Európában sok gyümölcsstermő területen száraz fagy pusztított, emiatt jelentős termés kieséssel kell számolni. Németországban az áprilisi fagy miatt cseresznyéből a szokásos mennyiség 30-50 százalékát takaríthatják be, ezért az ár magasabb az idén, mint az előző évben. Lengyelországban az áprilisi, majd májusi fagy jelentős károkat okozott, ami szintén az árak növekedését eredményezte.

Az EU belső piacán a legnagyobb frisscseresznye-exportőrök Ausztria és Spanyolország, a legnagyobb importőrök Németország és az Egyesült Királyság voltak 2016-ban.

Az Európai Bizottság adatai szerint a közösségben a cseresznye átlagos nettó termelői ára (2,87 euró/kilogramm) májusban alacsonyabb volt, mint az előző év azonos időszakában (4,50 euró/kilogramm). Franciaországban volt a legmagasabb (4,42 euró/kilogramm), míg Romániában a legalacsonyabb (1,51 euró/kilogramm) az ár.

Az EU frisscseresznye-külkereskedelmi egyenlege negatív volt 2016-ban, amikor a beszállított mennyiség 48 ezer tonnára nőtt, míg a kiszállított 15,2 ezer tonnára csökkent. Törökország Európai Unióba irányuló cseresznyeexportja 52 százalékkal 43,1 ezer tonnára emel-

kedett 2016-ban. Chile az egy évvel korábbinál 14 százalékkal kevesebb, azaz 2,5 ezer tonna cseresznyét szállított a közösségbe 2016-ban.

Oroszország a világ elsőszámú cseresznyeimportőre, azonban az embargó miatt ez a piac kiesett az unió számára, helyette Fehéroroszország lett a meghatározó célpiac 2016-ban.

Magyarország

A KSH adatai szerint Magyarországon összesen 2898 hektáron termesztnek cseresznyét. Az előző években a cseresznyetermés 9,4–11,3 ezer tonna között mozgott. Szakértők szerint az idén 20 százalékos lehet a kiesés a húsvét utáni fagyok, a fagykár, valamint a szokásosnál nagyobb mértékű természetes gyümölcshullás következtében.

Magyarország nettó exportőr a friss cseresznye tekintetében. A KSH adatai szerint a friss cseresznye kivitele 1062 tonnáról 1018 tonnára mérséklődött 2016-ban. A cseresznye fő felvevőpiacai Szerbia, Lettország és Ausztria voltak. Szakértők szerint az európai hiány miatt az arab és a balti országok mellett még Kínából is érdeklődtek a magyar cseresznye iránt 2017-ben.

A cseresznyeimport minimális mértékű, mintegy 140 tonna, amely az elmúlt évben főleg Németországból érkezett. Franciaország az idei év első negyedében 60 százalékkal kevesebb (8,9 tonna) cseresznyét szállított Magyarországra, mint az előző esztendő azonos időszakában.

A Budapesti Nagybani Piacon a belföldi korai cseresznye a 20. héten lépett piacra. A hazai cseresznyét az ár-összehasonlítás időszakában (20–24. hét) a tavalyinál átlagosan 4 százalékkal magasabb áron (722 forint/kilogramm) kínálták.

A budapesti fogyasztói piacokon a 20. héten 1500 forint/kilogramm áron jelent meg a magyarországi korai cseresznye. A kínálat bővülésével a 24. hétre 550-1200 forint/kilogramra csökkent a cseresznye fogyasztói ára.

Agrárpolitikai hírek

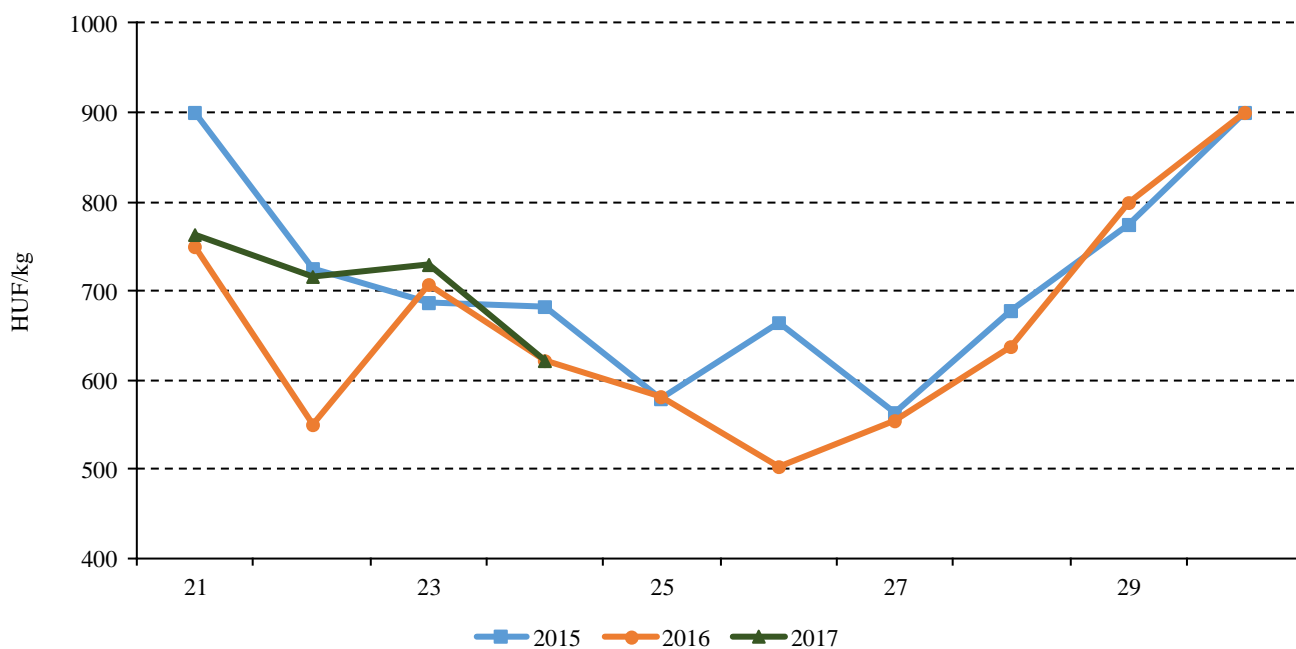
- Megjelent a 29/2017. (VI. 7.) FM rendelet az iskolagyümölcs- és iskolazöltség-program végrehajtásáról.

- 2017. június 8-án megjelent az élelmiszerláncal kapcsolatos egyes törvények módosításáról szóló 2017. évi LXIV. törvény, amelynek 40. §-a tartalmazza a mezőgazdasági termékpiacok szervezésének egyes kérdéseiről, a termelői és a szakmaközi szervezetekről szóló 2015. évi XCVII. törvény módosítását a friss meggy értékesítésére irányuló szerződésekre vonatkozóan. A 45. § (1) bekezdés alapján e törvényi rendelkezések a kihirdetésüket követő nyolcadik napon lépnek hatályba.

- Módosult a Széchenyi 2020 keretében megjelent

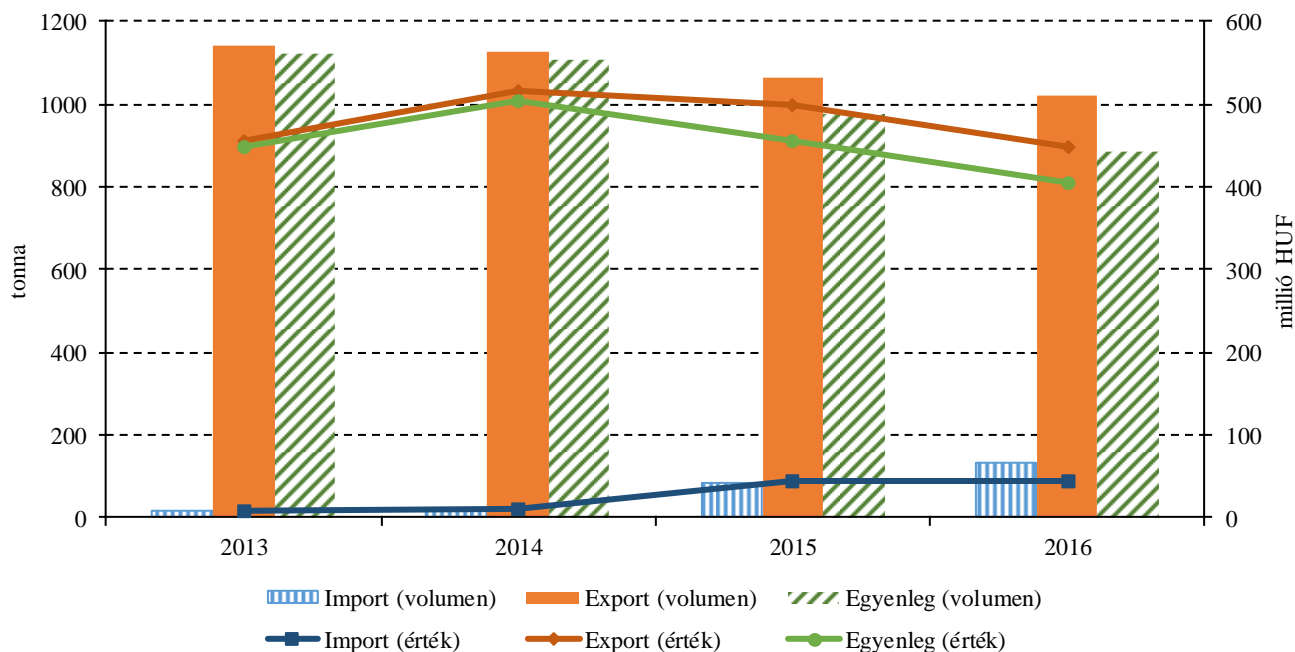
„Kertészet korszerűsítése - ültetvénytelepítés támogatására öntözés kialakításának lehetőségével” című (VP2-4.1.3.2-16 kódszámú) felhívás. Felhívják a támogatást igénylők figyelmét, hogy a felhívás módosulásai az alábbi pontokat érintik: 3.2.1. Általános elvárások fejezet B) részének 2. pontja, E) részének 3.1.II. pontja, 4.4.3. Tartalmi értékelési szempontok fejezethez tartozó 11. lábléc, 5.3. A támogatás mértéke, összege fejezet 5. pontjának b) része. Fenti változtatásokkal párhuzamosan módosult a felhíváshoz kapcsolódó Támogatói Okirat is. A felhívásban és a módosult dokumentumokban a Mezőgazdasági és Vidékfejlesztési Hivatal neve átírásra került, a továbbiakban Magyar Államkincstárként szerepel.

4. ábra: A belföldi cseresznye heti termelői ára a Budapesti Nagybani Piacon (2015–2017)



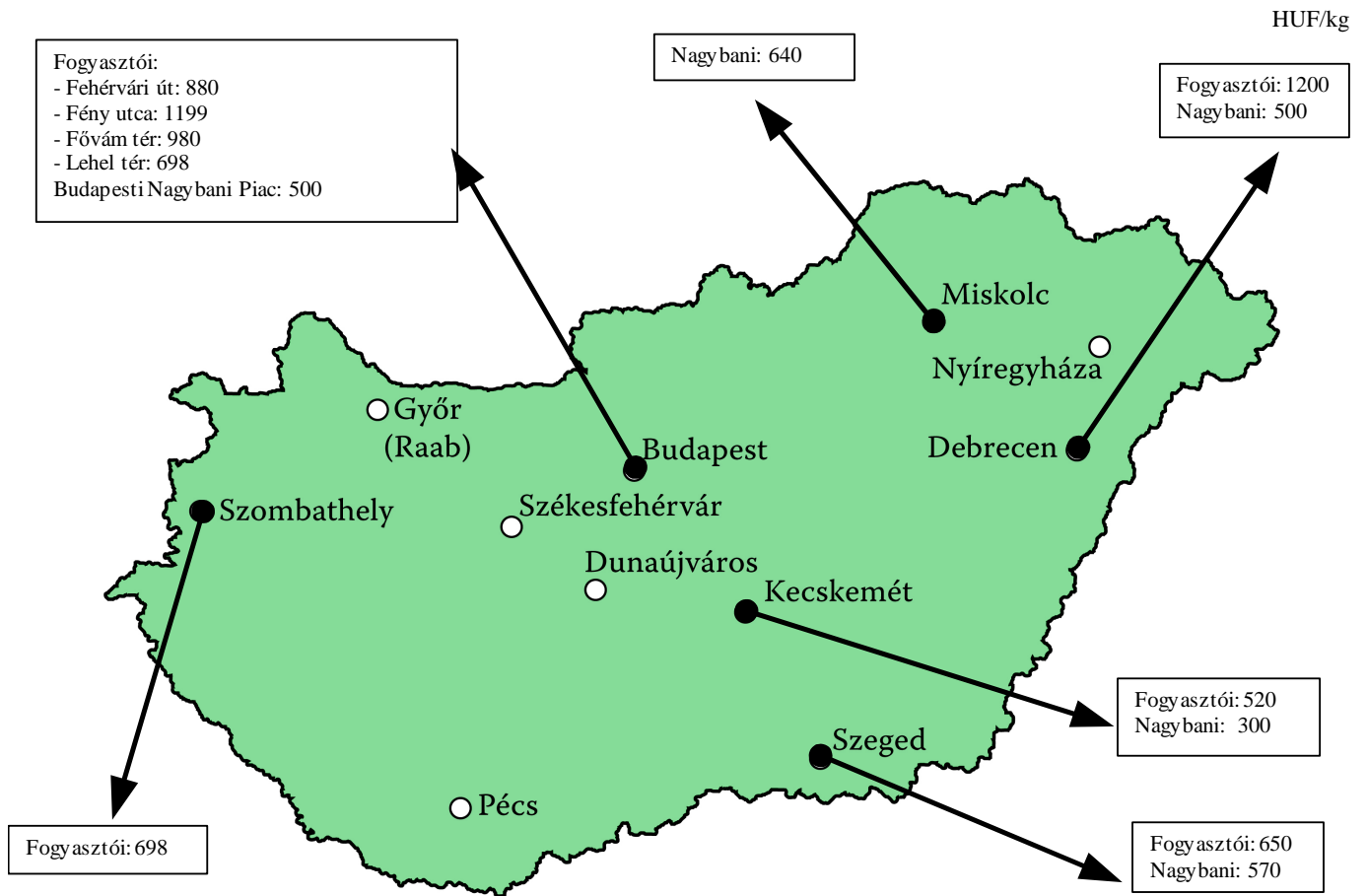
Forrás: AKI PÁIR

5. ábra: A cseresznye külkereskedelme Magyarországon (2012–2016)



Forrás: KSH

6. ábra: A belföldi cseresznye nagybani és fogyasztói ára (2017. 24. hét)



Forrás: AKI PÁIR

Magyarországi piaci információk

1. táblázat: Az I. osztályú, belföldi zöldségfélék és gyümölcsök leggyakoribb bruttó termelői ára a Budapesti Nagybani Piacon

Faj	Fajta/Típus	Méret	Mérték- egység	2016. 24. hét	2017. 23. hét	2017. 24. hét	2017. 24. hét / 2016. 24. hét (százalék)	2017. 24. hét / 2017. 23. hét (százalék)
Paradicsom	Gömb	40-47 mm	HUF/kg	200	325	365	182,5	112,3
		47-57 mm	HUF/kg	210	340	365	173,8	107,4
	Fürtös	47 mm feletti	HUF/kg	250	400	430	172,0	107,5
		40-47 mm	HUF/kg	270	420	450	166,7	107,1
	Koktél	15 mm alatti	HUF/kg	975	1120	1125	115,4	100,5
		15 mm feletti	HUF/kg	850	1200	1200	141,2	100,0
Paprika	Tölteni való édes	30-70 mm	HUF/kg	400	400	350	87,5	87,5
		70 mm feletti	HUF/kg	465	480	435	93,6	90,6
	Bogyiszló	–	HUF/kg	790	935	750	94,9	80,2
	Kaliforniai	70 mm feletti	HUF/kg	880	800	800	90,9	100,0
	Leccsópaprika	–	HUF/kg	330	350	300	90,9	85,7
Padlizsán	–	apró	HUF/kg	–	500	–	–	–
		70 mm feletti	HUF/kg	400	480	470	117,5	97,9
Uborka	Kígyó	400-500 g	HUF/kg	190	200	210	110,5	105,0
	Berakó (fürtös)	6-9 cm	HUF/kg	175	230	250	142,9	108,7
		9-14 cm	HUF/kg	180	200	190	105,6	95,0
Sárgadinnye	Zöld húsú	–	HUF/kg	350	550	520	148,6	94,6
	Sárga húsú	–	HUF/kg	315	575	485	154,0	84,4
Főzőtök	Spárgatök	–	HUF/kg	120	160	110	91,7	68,8
	Cukkini	–	HUF/kg	250	250	250	100,0	100,0
	Patisszon	–	HUF/kg	290	300	265	91,4	88,3
	Bébitök	–	HUF/kg	185	190	200	108,1	105,3
	Sárgarépa	–	–	HUF/kg	200	165	146	73,0
HUF/kiszerezés				155	155	170	109,7	109,7
Petrezselyem	–	–	HUF/kg	600	600	575	95,8	95,8
			HUF/kiszerezés	210	245	250	119,1	102,0
Cékla	–	–	HUF/kg	200	–	145	72,5	–
			HUF/db	–	170	–	–	–
Fejes káposzta	Fehér	–	HUF/kg	100	100	110	110,0	110,0
	Vörös	–	HUF/kg	275	250	210	76,4	84,0

Faj	Fajta/Típus	Méret	Mérték- egység	2016. 24. hét	2017. 23. hét	2017. 24. hét	2017. 24. hét / 2016. 24. hét (százalék)	2017. 24. hét / 2017. 23. hét (százalék)
Brokkoli	–	–	HUF/kg	350	355	300	85,7	84,5
Borsó	Zöldborsó	–	HUF/kg	275	230	300	109,1	130,4
Bab	Zöldbab	–	HUF/kg	788	850	750	95,2	88,2
Vöröshagyma	Barna héjú	40-70 mm	HUF/kg	130	100	100	76,9	100,0
	Lila héjú	40-70 mm	HUF/kg	230	–	200	87,0	–
			HUF/kiszerezés	245	290	270	110,2	93,1
	Főzőhagyma	–	HUF/kiszerezés	200	255	240	120,0	94,1
	Zöldhagyma	–	HUF/kiszerezés	140	100	115	82,1	115,0
Fokhagyma	–	45 mm feletti	HUF/kg	900	1300	1300	144,4	100,0
			HUF/db	100	145	150	150,0	103,5
Póréhagyma	–	–	HUF/db	140	155	–	–	–
Gomba	Laska	–	HUF/kg	650	650	650	100,0	100,0
Csemegekukorica	–	–	HUF/db	170	200	130	76,5	65,0
Cseresznye	Bigarreau Burlat	17-20 mm	HUF/kg	–	525	450	–	85,7
		17-20 mm	HUF/kg	550	1000	–	–	–
	Germersdorfi	20 mm feletti	HUF/kg	800	–	850	106,3	–
		Katalin	20 mm feletti	HUF/kg	–	–	500	–
	Szomolyai	17-20 mm	HUF/kg	450	–	500	111,1	–
	Nem jelölt	17-20 mm	HUF/kg	–	800	–	–	–
		20 mm feletti	HUF/kg	850	–	700	82,4	–
Meggy	Érdi	17-20 mm	HUF/kg	575	–	400	69,6	–
	Meteor	17-20 mm	HUF/kg	525	500	400	76,2	80,0
Kajszi	Nem jelölt	30 mm feletti	HUF/kg	550	750	600	109,1	80,0
Őszibarack	Fehér húsú	51-61 mm	HUF/kg	–	–	350	–	–
		61-67 mm	HUF/kg	–	–	515	–	–
	Sárga húsú	51-61 mm	HUF/kg	–	–	350	–	–
		61-67 mm	HUF/kg	–	–	525	–	–
Szamóca	–	–	HUF/kg	975	825	950	97,4	115,2
Pirosribiszke	–	–	HUF/kg	963	2200	775	80,5	35,2
Málna	–	–	HUF/kg	1900	2267	1600	84,2	70,6
Szeder	–	–	HUF/kg	–	4000	3800	–	95,0

Megjegyzés: A teljes adatbázis megtekinthető a www.aki.gov.hu oldalon.

Forrás: AKI PÁIR

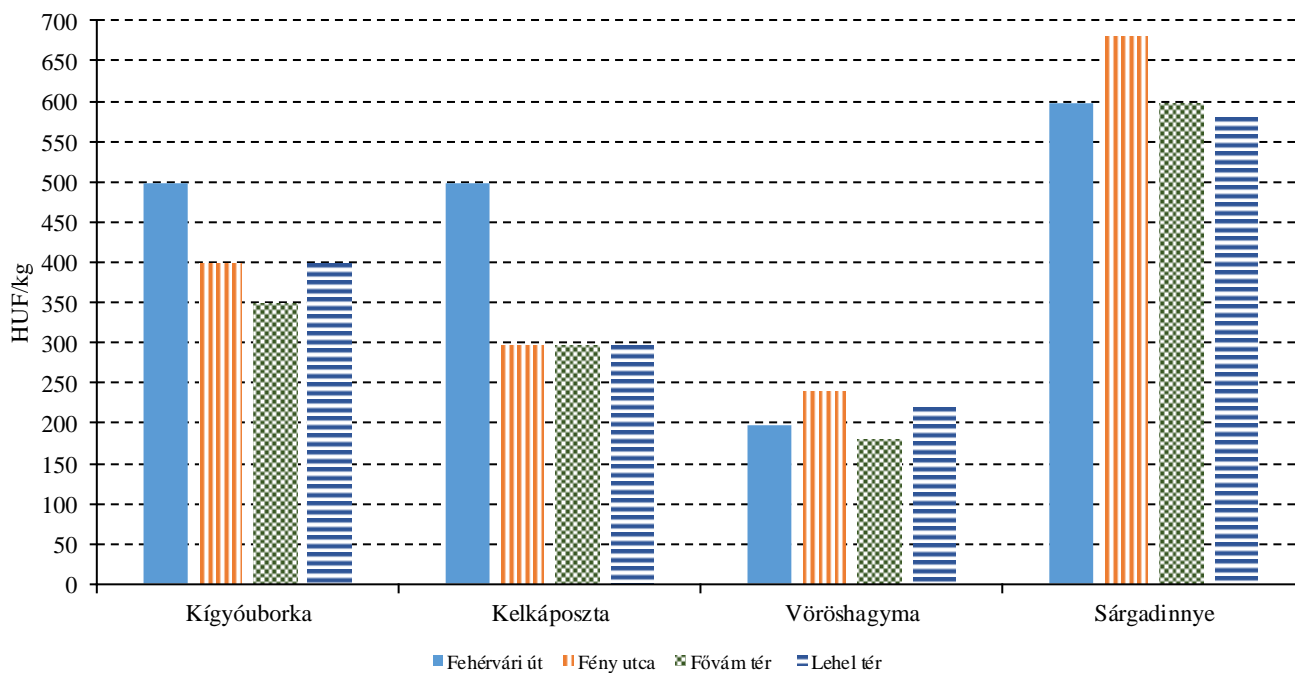
2. táblázat: **Az Európai Unióból és a harmadik országokból származó, I. osztályú zöldségfélék és gyümölcsök leggyakoribb bruttó ára a Budapesti Nagyban Piacon**

Faj	Fajta/ Típus	Méret	Származási hely	Mérték- egység	2016. 24. hét	2017. 23. hét	2017. 24. hét	2017. 24. hét / 2016. 24. hét (százalék)	2017. 24. hét / 2017. 23. hét (százalék)
Burgonya	Nem jelölt	–	Franciaország	HUF/kg	185	175	170	91,9	97,1
Paradicsom	Fürtös	40-47 mm	Spanyolország	HUF/kg	–	–	350	–	–
	Koktél	15 mm feletti	Olaszország	HUF/kg	780	1200	1130	144,9	94,2
Paprika	Kaliforniai	70 mm feletti	Hollandia	HUF/kg	842	760	–	–	–
			Spanyolország	HUF/kg	–	595	600	–	100,8
Padlizsán	–	70 mm feletti	Hollandia	HUF/kg	–	–	580	–	–
Sárga- dinnye	Zöld húsú	–	Spanyolország	HUF/kg	364	–	400	109,9	–
	Sárga húsú	–	Olaszország	HUF/kg	259	428	468	181,0	109,5
Görög dinnye	Magvas- Hosszú- csíkos	–	Görögország	HUF/kg	146	165	162	111,0	98,2
			Olaszország	HUF/kg	150	–	182	121,3	–
Főzőtök	Cukkini	–	Spanyolország	HUF/kg	–	260	240	–	92,3
Sárgarépa	–	–	Belgium	HUF/kg	–	110	120	–	109,1
Jégsaláta	–	–	Spanyolország	HUF/db	–	200	–	–	–
Fejes káposzta	Fehér	–	Hollandia	HUF/kg	–	130	133	–	101,9
	Vörös	–	Hollandia	HUF/kg	–	365	–	–	–
Vörös- hagyma	Barna héjú	40-70 mm	Ausztria	HUF/kg	–	75	80	–	106,7
			Hollandia	HUF/kg	140	–	79	56,3	–
	Lila héjú	40-70 mm	Hollandia	HUF/kg	–	155	150	–	96,8
	Granny Smith	65 mm feletti	Ausztria	HUF/kg	–	300	–	–	–
			Olaszország	HUF/kg	200	340	327	163,6	96,2
	Idared	65 mm feletti	Ausztria	HUF/kg	190	240	240	126,3	100,0
			Lengyelország	HUF/kg	200	235	240	120,0	102,1
	Jonagold	65 mm feletti	Ausztria	HUF/kg	190	240	–	–	–
			Lengyelország	HUF/kg	200	240	250	125,0	104,2
Alma	Jonagored	65 mm feletti	Ausztria	HUF/kg	190	240	–	–	–
			Lengyelország	HUF/kg	210	240	250	119,1	104,2
	Starking	65 mm feletti	Ausztria	HUF/kg	–	330	320	–	97,0
			Olaszország	HUF/kg	300	350	346	115,3	98,9
	Golden	65 mm feletti	Szlovénia	HUF/kg	–	330	–	–	–
			Ausztria	HUF/kg	200	260	280	140,0	107,7
			Lengyelország	HUF/kg	–	250	276	–	110,4
	Pink Lady	65 mm feletti	Olaszország	HUF/db	160	160	–	–	–

Faj	Fajta/ Típus	Méret	Származási hely	Mérték- egység	2016. 24. hét	2017. 23. hét	2017. 24. hét	2017. 24. hét / 2016. 24. hét (százalék)	2017. 24. hét / 2017. 23. hét (százalék)
Körte	Bosc kobak (Alexander)	60-70 mm	Olaszország	HUF/kg	–	550	568	–	103,3
	Fétel apát	65-80 mm	Olaszország	HUF/kg	492	600	600	122,0	100,0
				HUF/db	250	255	260	104,0	102,0
	Vilmos	60-75 mm	Argentína	HUF/kg	520	600	588	113,1	98,0
Szilva	Japán típusú	28-35 mm	Olaszország	HUF/kg	–	800	–	–	–
Kajszi	Nem jelölt	30 mm feletti	Olaszország	HUF/kg	635	558	550	86,6	98,7
Őszibarack	Nem jelölt	–	Olaszország	HUF/kg	454	607	500	110,2	82,4
			Spanyolország	HUF/kg	424	580	460	108,5	79,3
Nektarin	Fehér húsú	–	Olaszország	HUF/kg	–	550	–	–	–
			Spanyolország	HUF/kg	–	560	–	–	–
	Nem jelölt	–	Olaszország	HUF/kg	394	600	–	–	–
Spanyolország			HUF/kg	460	580	485	105,4	83,6	
Szamóca	–	–	Lengyelország	HUF/kg	500	–	800	160,0	–
Csemege- szőlő	Fehér	–	Chile	HUF/kg	–	1100	–	–	–
			Dél-afrikai Köztársaság	HUF/kg	–	1150	–	–	–
			Olaszország	HUF/kg	1370	–	1472	107,5	–
	Piros	–	Chile	HUF/kg	–	1100	–	–	–
			Dél-afrikai Köztársaság	HUF/kg	–	1100	–	–	–
			Olaszország	HUF/kg	1240	–	1400	112,9	–
Citrom	–	53-65 mm	Argentína	HUF/kg	850	720	700	82,4	97,2
			Spanyolország	HUF/kg	788	680	692	87,8	101,8
Zöldcitrom	–	–	Mexikó	HUF/kg	1368	950	830	60,7	87,4
			Spanyolország	HUF/kg	–	1000	–	–	–
	Valencia late	67-80 mm	Görögország	HUF/kg	–	–	267	–	–
			Spanyolország	HUF/kg	–	410	468	–	114,2
	Nem jelölt	–	Egyiptom	HUF/kg	300	300	–	–	–
			Görögország	HUF/kg	–	273	260	–	95,4
Banán	–	–	Ecuador	HUF/kg	379	380	380	100,4	100,0
			Kolumbia	HUF/kg	379	370	376	99,3	101,6

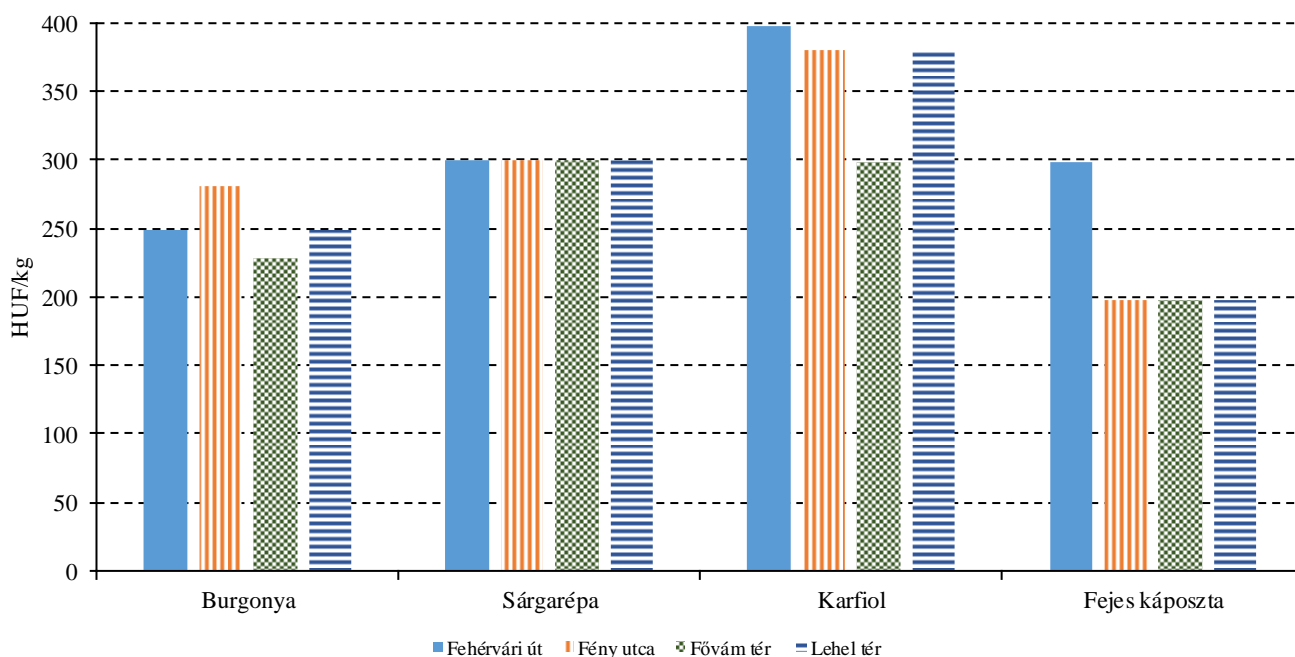
Megjegyzés: A teljes adatbázis megtekinthető a www.aki.gov.hu oldalon.
Forrás: AKI PÁIR

7. ábra: A kígyóborka, a kelkáposzta, a vöröshagyma és a sárgadinnye leggyakoribb ára négy budapesti fogyasztói piacon (2017. 24. hét)



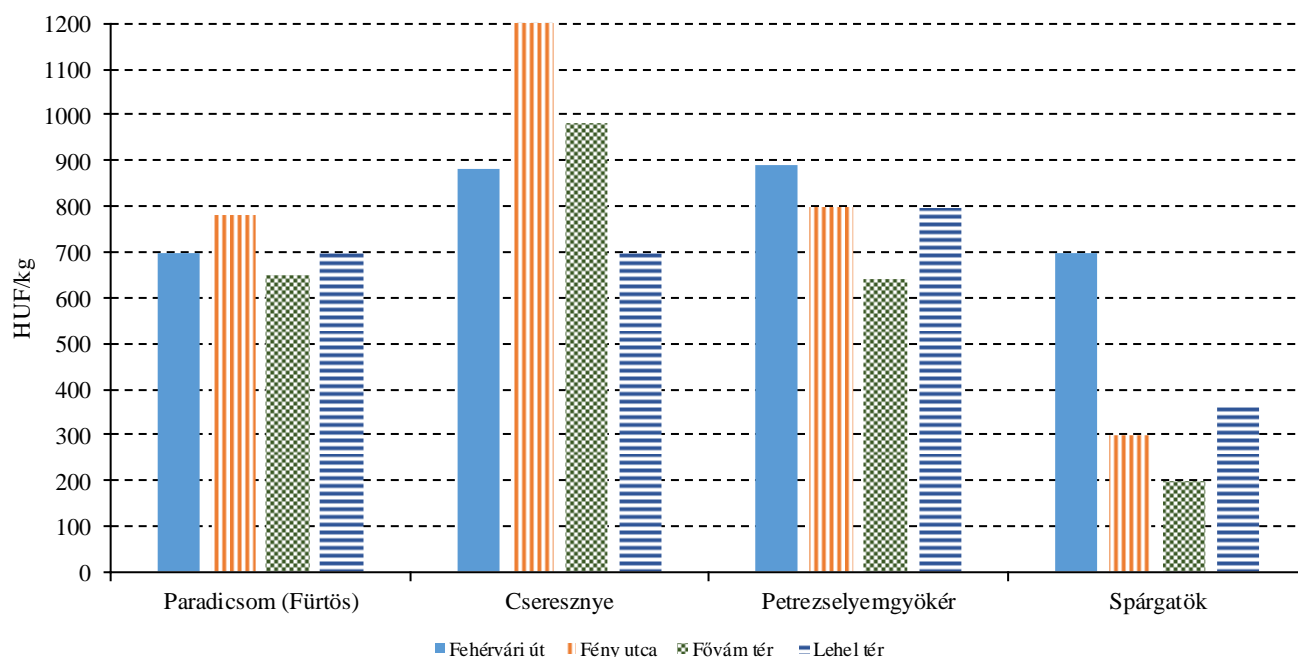
Forrás: AKI PÁIR

8. ábra: A burgonya, a sárgarépa, a karfiol és a fejes káposzta leggyakoribb ára négy budapesti fogyasztói piacon (2017. 24. hét)



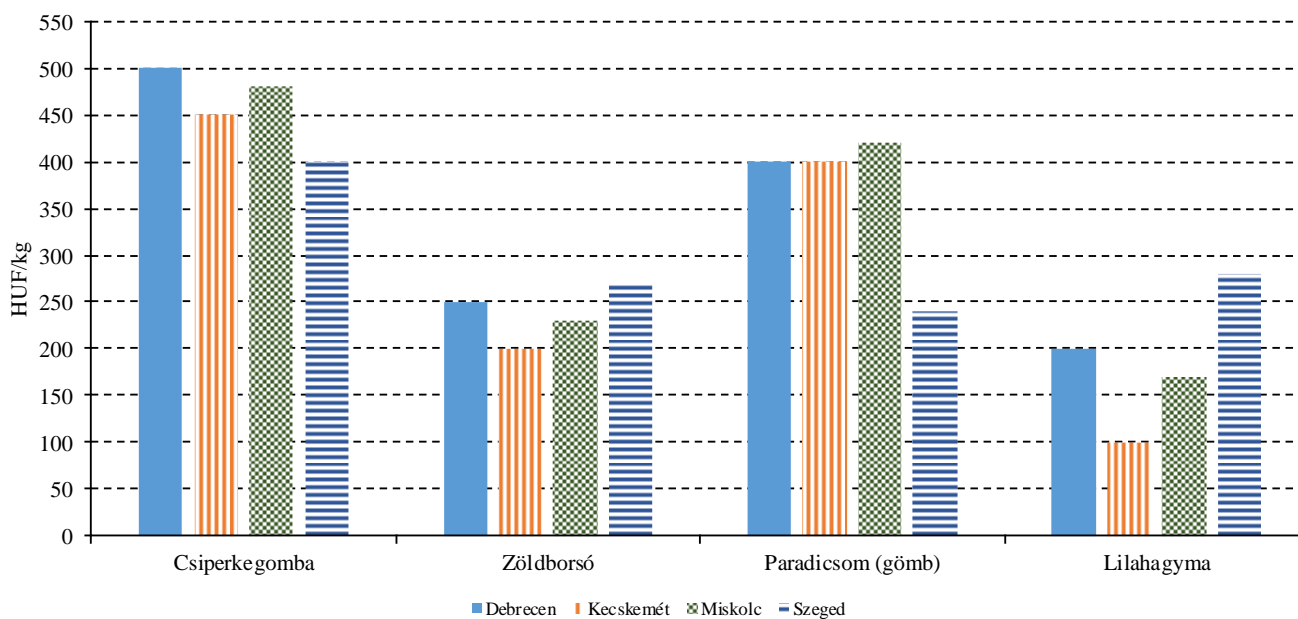
Forrás: AKI PÁIR

9. ábra: A paradicsom, a cseresznye, a petrezselyemgyökér és a spárgatök leggyakoribb ára négy budapesti fogyasztói piacon (2017. 24. hét)



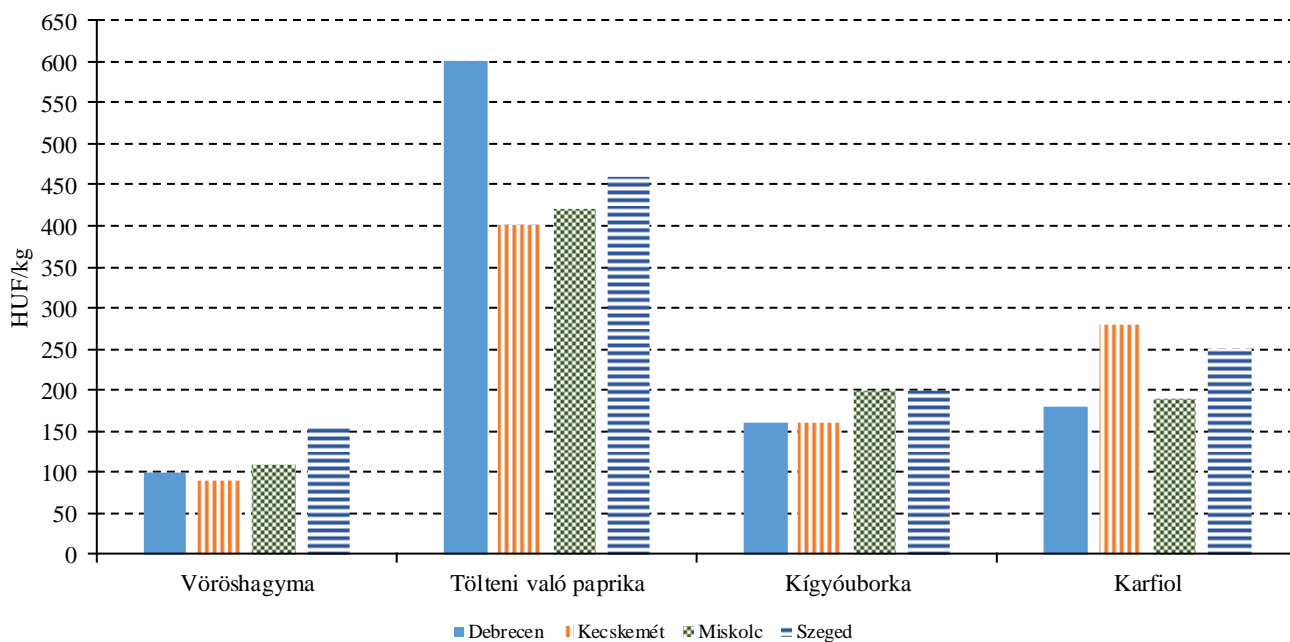
Forrás: AKI PÁIR

10. ábra: A csiperkegomba, a zöldborsó, a paradicsom és a lilahagyma leggyakoribb ára négy vidéki nagybani piacon (2017. 24. hét)



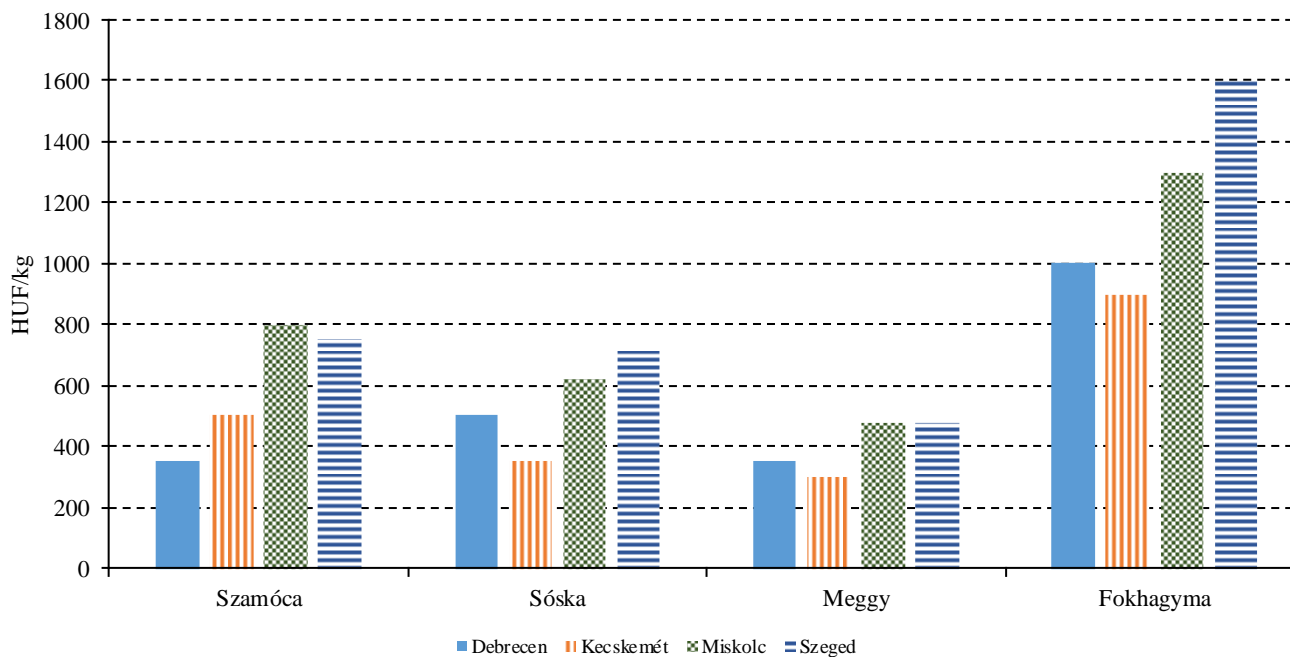
Forrás: AKI PÁIR

11. ábra: A vöröshagyma, a tölteni való paprika, a kígyóuborka és a karfiol leggyakoribb ára négy vidéki nagybani piacon (2017. 24. hét)



Forrás: AKI PÁIR

12. ábra: A szamóca, a sóska, a meggy és a fokhagyma leggyakoribb ára négy vidéki nagybani piacon (2017. 24. hét)



Forrás: AKI PÁIR

3. táblázat: **A gyümölcsfélék (déli gyümölcs nélkül) külkereskedelmi forgalma Magyarországon**

	Export mennyisége			Import mennyisége		
	2016. január–március	2017. január–március	2017. január–március/ 2016. január–március	2016. január–március	2017. január–március	2017. január–március/ 2016. január–március
	tonna	tonna	százalék	tonna	tonna	százalék
Gyümölcs	11 532,0	14 659,1	127,1	68 175,6	74 469,3	109,2
Alma ipari célú	–	417,5	–	131,3	122,8	93,6
Alma étkezési célú	3 127,0	3 167,2	101,3	4 041,8	4 103,1	101,5
Körte	98,9	39,8	40,2	677,2	671,1	99,1
Szamóca	0,3	–	0,4	950,0	783,2	82,4

	Export értéke			Import értéke		
	2016. január–március	2017. január–március	2017. január–március/ 2016. január–március	2016. január–március	2017. január–március	2017. január–március/ 2016. január–március
	millió HUF	millió HUF	százalék	millió HUF	millió HUF	százalék
Gyümölcs	5 109,7	5 972,8	116,9	19 391,3	21 208,9	109,4
Alma ipari célú	–	37,2	–	28,6	39,2	137,1
Alma étkezési célú	430,1	363,7	84,5	536,8	555,9	103,6
Körte	14,3	13,8	96,0	174,0	228,0	131,0
Szamóca	0,1	–	0,7	601,8	621,3	103,2

Forrás: KSH

4. táblázat: A zöldségfélék (dinnyefélékkel) külkereskedelmi forgalma Magyarországon

	Export mennyisége			Import mennyisége		
	2016. január–március	2017. január–március	2017. január–március/ 2016. január–március	2016. január–március	2017. január–március	2017. január–március/ 2016. január–március
	tonna	tonna	százalék	tonna	tonna	százalék
Zöldség	52 092,1	52 560,4	100,9	92 336,4	81 357,4	88,1
Paradicsom frissen vagy hűtve	280,3	236,5	84,4	7 398,4	6 096,0	82,4
Vöröshagyma frissen vagy hűtve	664,3	883,4	133,0	5 884,1	4 091,9	69,5
Fokhagyma frissen vagy hűtve	128,6	109,4	85,1	525,6	332,7	63,3
Fejes és vöröskáposzta frissen vagy hűtve	681,4	121,5	17,8	2 178,8	1 071,5	49,2
Sárgarépa és fehérrépa frissen vagy hűtve	130,3	154,0	118,2	2 284,3	2 618,7	114,6
	Export értéke			Import értéke		
	2016. január–március	2017. január–március	2017. január–március/ 2016. január–március	2016. január–március	2017. január–március	2017. január–március/ 2016. január–március
	millió HUF	millió HUF	százalék	millió HUF	millió HUF	százalék
Zöldség	18 890,5	19 392,5	102,7	24 646,1	23 212,0	94,2
Paradicsom frissen vagy hűtve	179,9	130,7	72,6	3 135,3	3 252,0	103,7
Vöröshagyma frissen vagy hűtve	142,4	172,1	120,8	658,7	378,5	57,5
Fokhagyma frissen vagy hűtve	119,8	115,4	96,3	359,0	336,0	93,6
Fejes és vöröskáposzta frissen vagy hűtve	129,8	39,4	30,3	229,2	84,5	36,9
Sárgarépa és fehérrépa frissen vagy hűtve	25,9	30,9	119,1	301,7	423,6	140,4

Forrás: KSH

Nemzetközi piaci információk

5. táblázat: A zöldségfélék és a gyümölcsök ára a poznani, a hamburgi, a berlini és a müncheni nagybani piacokon

Termék	Származás	HUF/kg										
		Poznan		Származás	Hamburg		Származás	Berlin		Származás	München	
		Min.	Max.		Min.	Max.		Min.	Max.		Min.	Max.
		2017. 6. 12.			2017. 6. 12.			2017. 6. 12.			2017. 6. 12.	
Sárgarépa	belföldi	66	95	Olaszország	169	200	Olaszország	246	277	Olaszország	185	206
Burgonya	belföldi	44	59	belföldi	98	111	belföldi	98	111	belföldi	98	111
Alma	belföldi	122	171	belföldi	262	308	belföldi	246	277	belföldi	246	277
Cukkini	belföldi	264	367	Olaszország	277	338	Olaszország	338	400	Olaszország	338	369
Kajszi	külpiaci	587	660	Olaszország	523	646	Olaszország	492	769	Olaszország	769	923
Nektarin	külpiaci	404	440	Olaszország	461	523	Olaszország	492	615	Olaszország	492	554
Zeller	belföldi	176	220	Hollandia	215	277	Hollandia	185	215	Hollandia	246	277
Citrom	külpiaci	514	587	Spanyolország	451	615	Spanyolország	513	615	Spanyolország	410	533
Padlizsán	külpiaci	411	514	Hollandia	585	708	Hollandia	431	554	Hollandia	615	738
Fok-hagyma	külpiaci	1101	1468	Spanyolország	1108	1354	Spanyolország	1078	1231	Spanyolország	1077	1231
Banán	külpiaci	347	404	tengerentúli	402	427	tengerentúli	427	461	tengerentúli	410	427

Megjegyzés: Átszámítva az MNB hivatalos középárfolyamán.

Forrás: www.wgro.com.pl, www.ami-informiert.de

6. táblázat: A sárgarépa, a karfiol és a csiperkegomba nettó termelői átlagára az Európai Unió néhány tagországában

	EUR/100 kg								
	Sárgarépa			Karfiol			Csiperkegomba		
	2016. 23. hét	2017. 23. hét	Változás (százalék)	2016. 23. hét	2017. 23. hét	Változás (százalék)	2016. 23. hét	2017. 23. hét	Változás (százalék)
Csehország	–	32,3	–	49,9	66,5	–	–	–	–
Franciaország	59,8	50,0	88,7	35,1	47,7	210,2	–	–	–
Hollandia	–	–	–	–	–	–	126,1	157,0	96,4
Lengyelország	22,9	16,6	64,0	34,3	56,6	–	109,9	115,5	105,5
Magyarország	49,2	42,1	70,3	41,6	39,6	63,7	113,8	115,0	102,2

Forrás: Európai Bizottság

7. táblázat: A zöldségfélék és a gyümölcsök nettó ára a bécsi nagybani piacon (2017. 24. hét)

Faj	Szármozási hely	2017. 24. hét	
		Minimum	Maximum
Burgonya	Magyarország	0,70	0,90
	Ausztria	0,25	0,90
	Ciprus	0,84	1,15
	Marokkó	0,78	1,05
	Olaszország	0,80	0,80
Paprika	Magyarország	1,80	3,00
	Ausztria	1,80	3,25
	Belgium	2,08	2,52
	Görögország	2,50	2,50
	Hollandia	2,00	3,00
	Horvátország	2,00	2,00
	Spanyolország	1,50	2,50
Fokhagyma	Törökország	0,80	2,20
	Magyarország	3,50	3,50
	Kína	3,00	3,40
	Lengyelország	4,00	4,00
	Olaszország	3,00	3,60
Csiperkegomba	Spanyolország	3,60	4,50
	Magyarország	1,70	2,80
	Lengyelország	1,80	2,80
Szamóca	Magyarország	3,60	4,00
	Ausztria	1,80	3,80
	Belgium	3,00	7,40
	Lengyelország	3,00	4,00
	Németország	1,80	2,80
	Olaszország	2,00	4,00
Kajszi	Magyarország	1,50	2,50
	Franciaország	1,60	2,20
	Olaszország	0,60	4,00
	Spanyolország	1,20	1,90

Forrás: www.wien.gv.at

Borpiaci információk

Az AKI PÁIR adatai szerint a földrajzi jelzés nélküli és az oltalom alatt álló földrajzi jelzéssel ellátott borok belföldön értékesített mennyisége 40 százalékkal nőtt 2017. január–május között az előző év azonos időszakához viszonyítva. A fehérborok iránt 35 százalékkal, a vörös- és rozéborok iránt 48 százalékkal nőtt a kereslet a megfigyelt időszakban.

A belföldön termelt borok feldolgozó értékesítési ára 9 százalékkal 28 020 forintra emelkedett hektoliterenként 2017 első öt hónapjában az előző év azonos időszakához viszonyítva. A fehérborok ára 14 százalékkal 27 041 forintra, a vörös- és rozéboroké 3 százalékkal 29 182 forintra nőtt hektoliterenként ugyanebben az összehasonlításban. A fehérborok közül a földrajzi jelzés nélküli borok értékesítési ára 5 százalékkal 28 228 forint/hektoliterre, az oltalom alatt álló földrajzi jelzéssel ellátott boroké 15 százalékkal 26 952 forint/hektoliterre emelkedett. A vörös- és rozéborok közül a földrajzi jelzés nélküli borok értékesítési átlagára 34 százalékkal 31 249 forint/hektoliterre nőtt, míg az oltalom alatt álló földrajzi jelzéssel ellátott boroké nem változott lényegesen, 29 164 forint/hektoliter volt a megfigyelt időszakban.

A KSH adatai szerint Magyarország bor-külkereskedelmi egyenlege (gyöngyöző bor és pezsgő nélkül) mind mennyiségben, mind értékben pozitív volt a 2017. január–márciusi időszakban, mennyiségben 67 százalékkal, értékben 14 százalékkal nőtt az előző év hasonló időszakához viszonyítva. A borexport mennyiségben 22 százalékkal 273 ezer hektoliterre bővült, értékben csaknem 9 százalékkal 8 milliárd forintra emelkedett 2017 első három hónapjában az előző év azonos időszakához viszonyítva. A külpiacon értékesített mennyiség nagyobb hányadát (67 százalék) a lédig borok tették ki. A palackos borok kiszállítása 2 százalékkal 89 ezer hektoliterre csökkent, a kivitel értéke 1 százalékkal 4,5 milliárd forintra nőtt egy év alatt. A lédig borok exportmennyisége 38 százalékkal 184 ezer hektoliterre, a kivitel értéke pedig 21 százalékkal 3,5 milliárd forintra emelkedett a vizsgált időszakban. A nemzetközi piacon a magyar vörös- és rozéborok voltak a keresettebbek, a kivitelen belüli részarányuk 54 százalékot tett ki.

Magyarország borimportja 17 százalékkal 99 ezer hektoliterre csökkent 2017 első három hónapjában az

előző év azonos időszakához képest. Az import 83 százaléka lédig, a többi palackos kiszerezésű volt. A palackozott borok behozatala 38 százalékkal csaknem 16 ezer hektoliterre bővült, ugyanakkor a lédig boroké 23 százalékkal 82,97 ezer hektoliterre csökkent a megfigyelt időszakban. A palackos és a lédig kiszerezésű borok behozatalának összértéke (2,02 milliárd forint) 3 százalékkal volt alacsonyabb az egy évvel korábrinál. A palackos borok behozatalának értéke 27 százalékkal nőtt, míg a lédig boroké 21 százalékkal csökkent.

Magyarország pezsgőexportja 18 százalékkal volt kevesebb a 2017. január–március közötti időszakban az egy évvel korábbihoz képest, az ebből származó bevétel pedig 14 százalékkal 0,3 milliárd forintra csökkent. A vizsgált időszakban a pezsgőimport 5 ezer hektolitert tett ki, 68 százalékkal csökkent, míg az értéke 29 százalékkal maradt el az egy évvel korábról.

8. táblázat: A borok feldolgozó értékesítési ára Magyarországon

Megnevezés		2016. január–május	2017. január–május	2017. január–május/ 2016. január–május (százalék)	
Fehér	Földrajzi jelzés nélküli	mennyiség (hl)	15 342	12 616	82,23
		átlagár (HUF/hl)	26 858	28 228	105,10
	Oltalom alatt álló földrajzi jelzéssel ellátott	mennyiség (hl)	118 328	167 299	141,39
		átlagár (HUF/hl)	23 416	26 952	115,10
Fehér összesen	mennyiség (hl)	133 671	179 915	134,60	
	átlagár (HUF/hl)	23 811	27 041	113,56	
Vörös és rozé	Földrajzi jelzés nélküli	mennyiség (hl)	12 626	1 348	10,67
		átlagár (HUF/hl)	23 238	31 249	134,48
	Oltalom alatt álló földrajzi jelzéssel ellátott	mennyiség (hl)	89 706	150 107	167,33
		átlagár (HUF/hl)	29 050	29 164	100,39
Vörös és rozé összesen	mennyiség (hl)	102 332	151 455	148,00	
	átlagár (HUF/hl)	28 333	29 182	103,00	
Földrajzi jelzés nélküli bor összesen	mennyiség (hl)	27 969	13 964	49,93	
	átlagár (HUF/hl)	25 224	28 520	113,07	
Oltalom alatt álló földrajzi jelzéssel ellátott bor összesen	mennyiség (hl)	208 034	317 406	152,57	
	átlagár (HUF/hl)	25 846	27 998	108,33	
Földrajzi jelzés nélküli bor és oltalom alatt álló földrajzi jelzéssel ellátott bor összesen	mennyiség (hl)	236 003	331 370	140,41	
	átlagár (HUF/hl)	25 772	28 020	108,72	

Megjegyzés: Belföldön termelt borok.
Forrás: AKI PÁIR

9. táblázat: Magyarország bor-külkereskedelme mennyiségben kifejezve

		Export mennyisége			Import mennyisége		
		2016. I–III.	2017. I–III.	Változás	2016. I–III.	2017. I–III.	Változás
		ezer hl	ezer hl	százalék	ezer hl	ezer hl	százalék
Palackos	Fehér	33,13	36,83	111,19	2,38	2,83	119,10
	Vörös és rozé	57,39	52,23	91,02	9,54	13,55	142,10
	Összesen	90,51	89,06	98,40	11,92	16,39	137,51
Lédig	Fehér	75,44	82,19	108,95	6,47	14,53	224,62
	Vörös és rozé	57,62	101,85	176,75	101,43	68,44	67,48
	Összesen	133,07	184,04	138,31	107,90	82,97	76,90
Palackos és lédig kiszerelés összesen		223,58	273,11	122,15	119,81	99,35	82,93

Forrás: KSH

10. táblázat: Magyarország bor-külkereskedelme értékben kifejezve

		Export értéke			Import értéke		
		2016. I–III.	2017. I–III.	Változás	2016. I–III.	2017. I–III.	Változás
		milliárd HUF	milliárd HUF	százalék	milliárd HUF	milliárd HUF	százalék
Palackos	Fehér	1,80	2,17	120,82	0,13	0,13	100,26
	Vörös és rozé	2,67	2,32	87,08	0,65	0,85	132,09
	Összesen	4,47	4,50	100,66	0,77	0,98	126,90
Lédig	Fehér	1,75	1,57	89,37	0,09	0,18	202,45
	Vörös és rozé	0,16	0,97	169,79	1,23	0,86	70,38
	Összesen	2,91	3,54	121,35	1,32	1,04	79,08
Palackos és lédig kiszerelés összesen		7,38	8,03	108,83	2,09	2,02	96,78

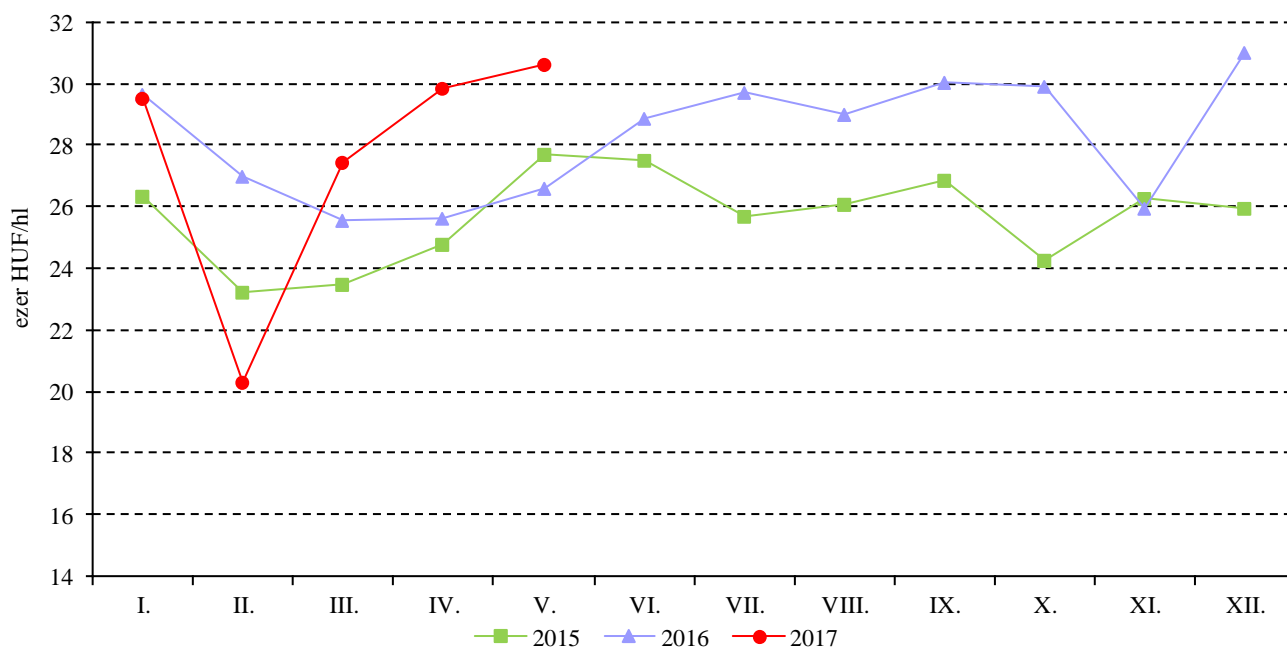
Forrás: KSH

11. táblázat: Magyarország pezsgő-külkereskedelme

	2016. január–március		2017. január–március		2017. január–március/ 2016. január–március	
	Mennyiség	Érték	Mennyiség	Érték	Mennyiség	Érték
	ezer hl	milliárd HUF	ezer hl	milliárd HUF	százalék	százalék
Import	16,27	0,60	5,25	0,42	32,30	70,54
Export	5,94	0,34	4,87	0,29	82,05	86,46

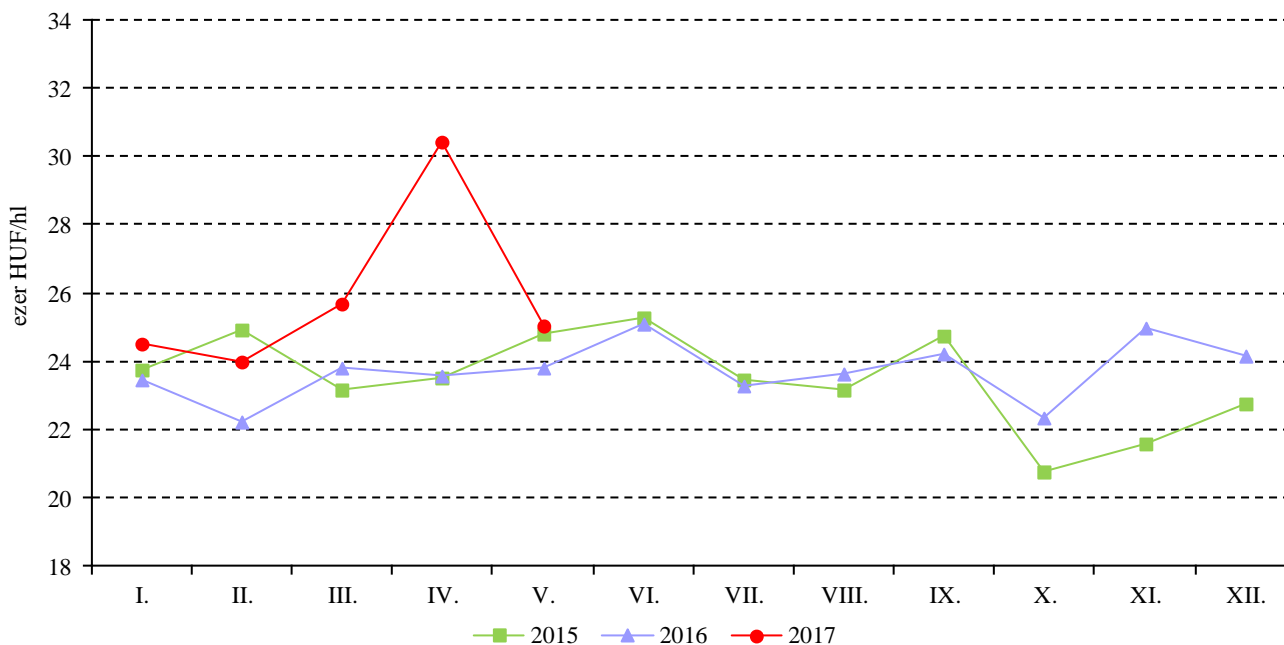
Forrás: KSH

13. ábra: A földrajzi jelzés nélküli fehérborok havi feldolgozó értékesítési ára Magyarországon (2015–2017)



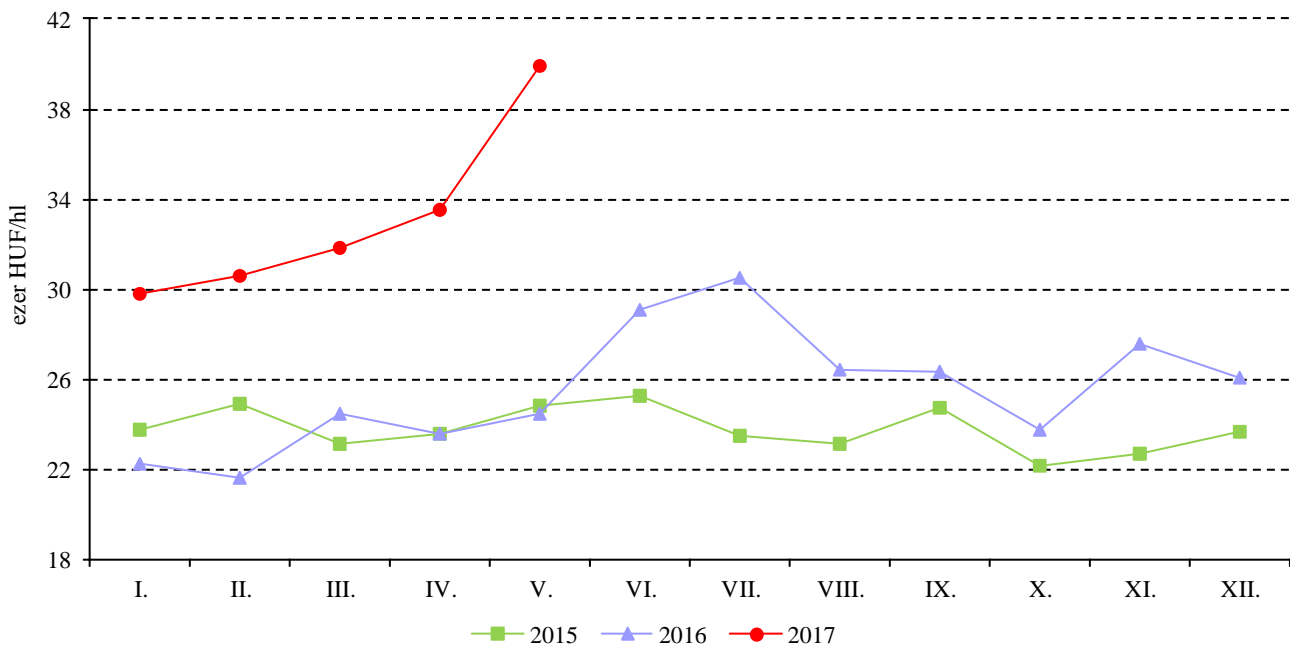
Megjegyzés: Belföldön termelt borok.
 Forrás: AKI PÁIR

14. ábra: Az oltalom alatt álló földrajzi jelzéssel ellátott fehérborok havi feldolgozó értékesítési ára Magyarországon (2015–2017)



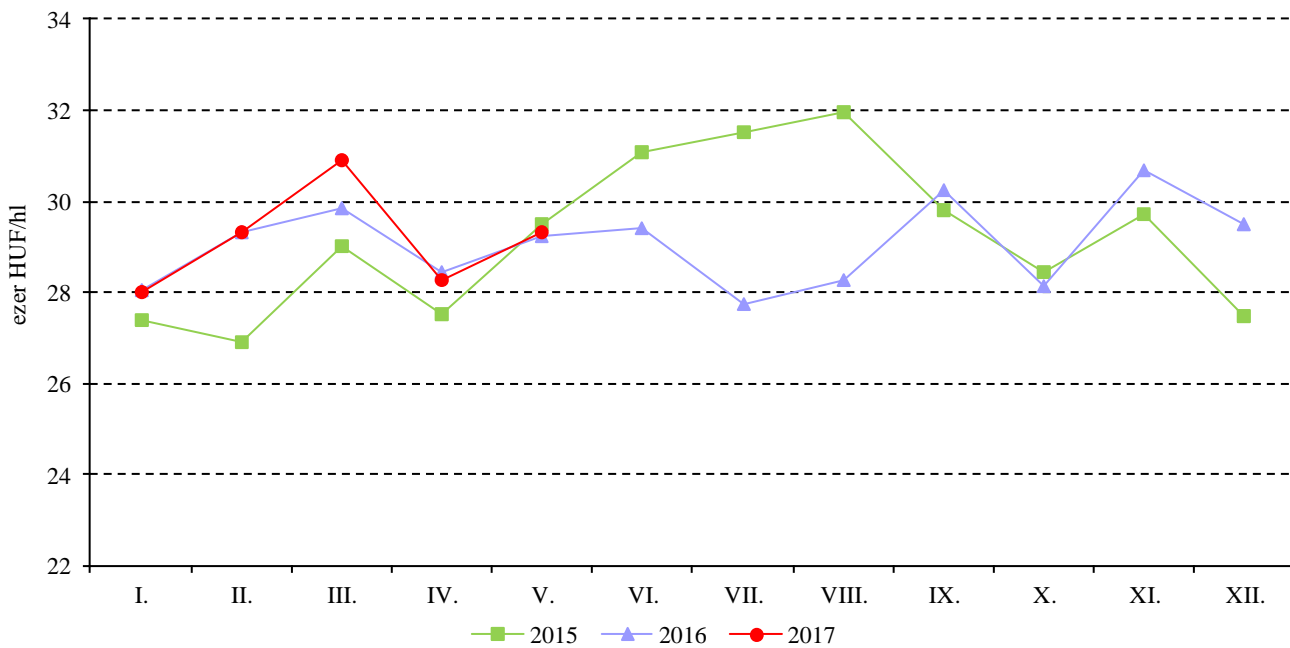
Megjegyzés: Belföldön termelt borok.
 Forrás: AKI PÁIR

15. ábra: A földrajzi jelzés nélküli vörös- és rozéborok havi feldolgozó értékesítési ára Magyarországon (2015–2017)



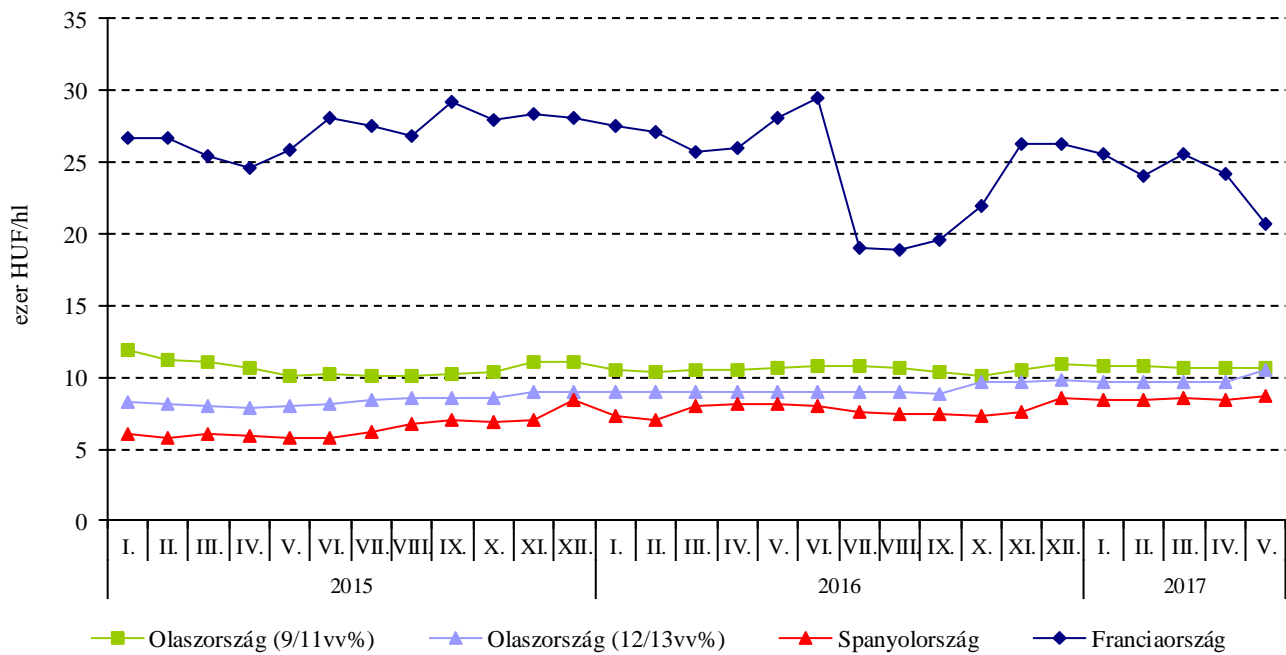
Megjegyzés: Belföldön termelt borok.
Forrás: AKI PÁIR

16. ábra: Az oltalom alatt álló földrajzi jelzéssel ellátott vörös- és rozéborok havi feldolgozó értékesítési ára Magyarországon (2015–2017)



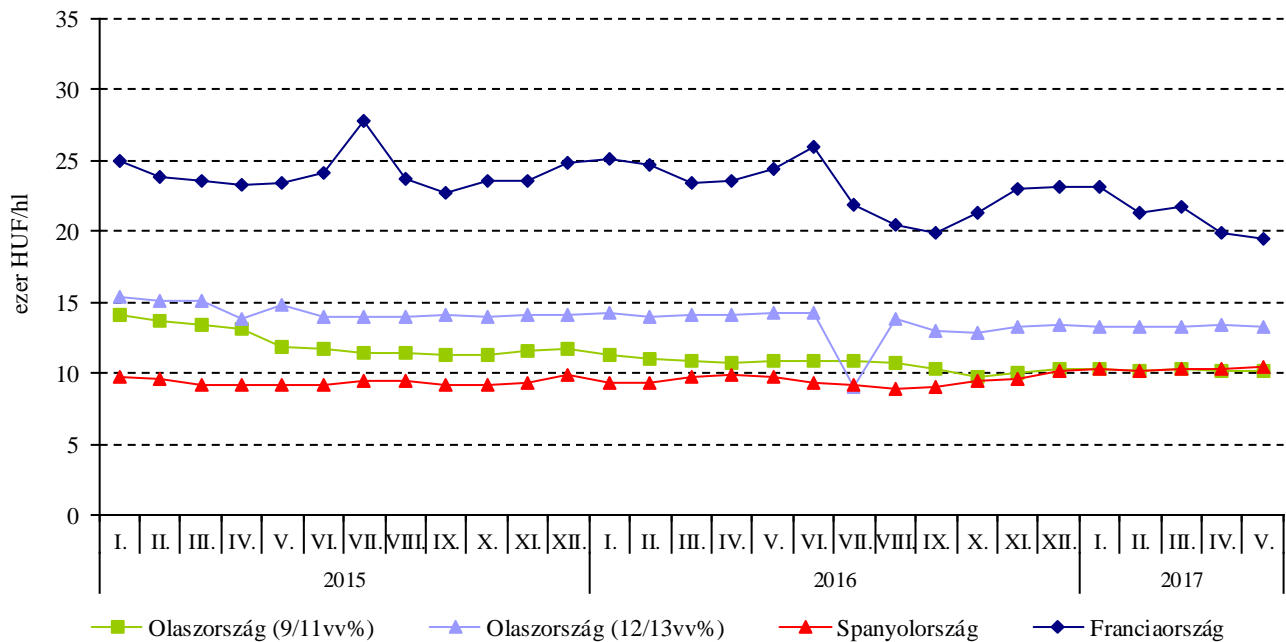
Megjegyzés: Belföldön termelt borok.
Forrás: AKI PÁIR

17. ábra: A lédíggal készített földrajzi jelzés nélküli fehérborok értékesítési ára néhány európai országban (2015–2017)



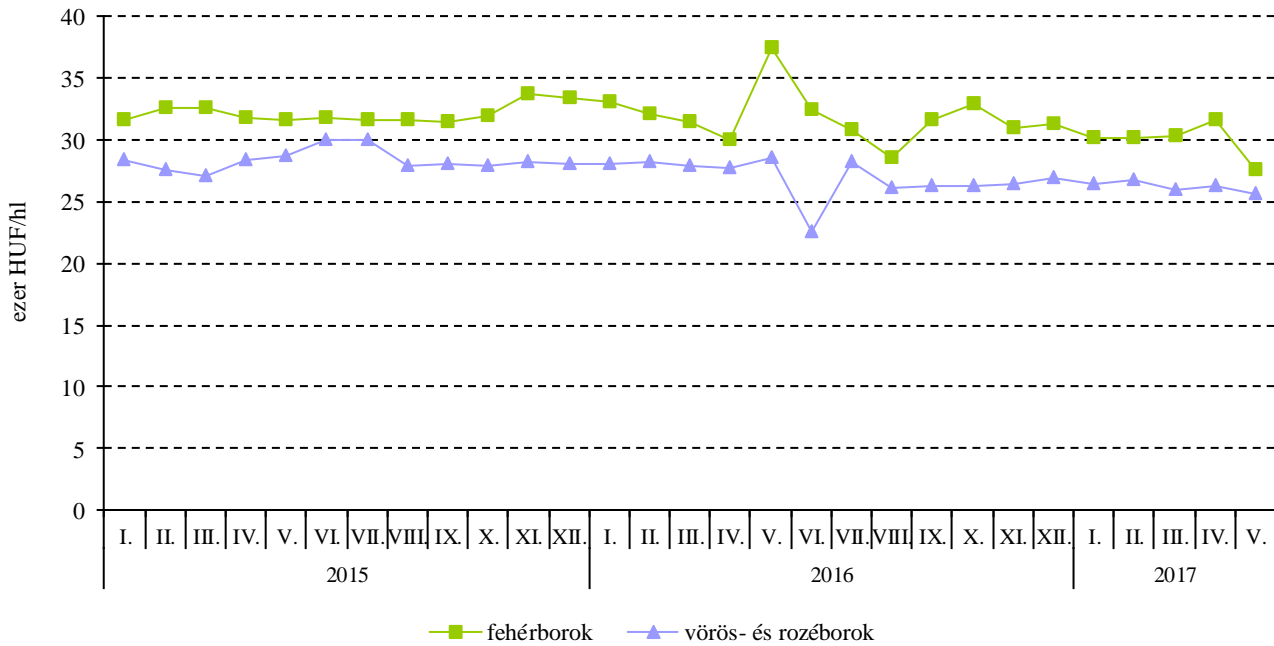
Forrás: AKI PÁIR, ISMEA, MAPA, OIV

18. ábra: A lédíggal készített földrajzi jelzés nélküli vörös- és rozéborok értékesítési ára néhány európai országban (2015–2017)



Forrás: AKI PÁIR, ISMEA, MAPA, OIV

19. ábra: A lédig kiszerezésű oltalom alatt álló földrajzi jelzéssel ellátott fehér-, valamint rozé- és vörösborok értékesítési ára Franciaországban (2015–2017)



Forrás: AKI PÁIR, OIV

