

**A TESZTÜZEMI INFORMÁCIÓS  
RENDSZER EREDMÉNYEI  
2014**

Szerző: Keszthelyi Szilárd

Közreműködők: Dobolyi Emese  
Kis Csatári Eszter  
Kiss András  
Pap Gergely  
Porkoláb Eszter  
Suga Gábor

Opponensek: Bábáné Demeter Edit  
Vári Enikő

Felelős kiadó: Juhász Anikó

Szerkesztőbizottság: Biró Szabolcs  
Dublecz Károly  
Felföldi János  
Fertő Imre  
Herdon Miklós  
Illés B. Csaba  
Kapronczai István  
Káposzta József  
Kemény Gábor  
Kertész Róbert  
Keszthelyi Szilárd

Lámfalusi Ibolya  
Pető Károly  
Potori Norbert  
Rieger László  
Stummer Ildikó  
Szakály Zoltán  
Szűcs István  
Takács István  
Tóth József  
Tóth Tamás  
Vágó Szabolcs

Kiadó:

Agrárgazdasági Kutató Intézet  
H-1093 Budapest, Zsil utca 3-5.  
Postacím: H-1463 Budapest, Pf.: 944  
Telefon: (+36 1) 476-3060  
Fax: (+36 1) 476-3304  
www.aki.gov.hu  
aki@aki.gov.hu

DOI: <http://dx.doi.org/10.7896/ai1603>  
ISSN 2063-3149  
ISSN 1418-2130 (Agrárgazdasági Információk)

Nyomda, kötészet: Primerate Kft.  
© Agrárgazdasági Kutató Intézet

Minden jog fenntartva. A kiadvány bármely részének sokszorosítása, adatainak bármilyen formában (nyomtatva vagy elektronikusan) történő tárolása vagy továbbítása, továbbá bármilyen elven működő adatbáziskezelő segítségével történő felhasználása csak a kiadó előzetes írásbeli engedélyével történhet.

# Tartalomjegyzék

<b>Bevezetés</b> .....	5	<b>Az egyéni és a társas vállalkozások jövedelemhelyzetének összehasonlítása</b> .....	17
<b>Fogalmak és magyarázatok</b> .....	7	<b>A termőföld ára és bérleti díja Magyarországon</b> .....	19
Az alkalmazott rövidítések magyarázata .....	7	<b>A magyar testületi eredmények nemzetközi összehasonlításban</b> .....	21
A kiadványban alkalmazott mutatók és fogalmak értelmezése.....	7	<b>Összefoglalás</b> .....	23
<b>A mezőgazdasági vállalkozások 2014. évi eredményei</b> .....	11	<b>Summary</b> .....	24
<b>Az egyéni gazdaságok jövedelemhelyzete</b> .....	12	<b>Kivonat</b> .....	25
<b>A társas vállalkozások jövedelemhelyzete</b> .....	14	<b>Abstract</b> .....	26
<b>A gazdaságok jövedelemhelyzete tevékenységi ágak szerint</b> .....	15	<b>Mellékletek</b> .....	27
<b>A támogatások üzemtípusonkénti megoszlása és a jövedelmezőség</b> .....	16		



## Bevezetés

A feldolgozott tesztüzemi eredményeket tartalmazó kiadványunk 1998 óta jelenik meg. A kiadvány az 1982 (1608 egyéni gazdaság, 374 társas vállalkozás) adatszolgáltató (minta)gazdaság adatai alapján számított eredményeket tartalmazza.

A kiadvány érdemi része rövid szöveges elemzéssel indul. Az értékelések elsősorban a különböző üzemekategóriák 2014. évi eredményeinek összehasonlítására épülnek, de esetenként utalás történik a korábbi évek tapasztalataira, tendenciáira is. A szövegközi táblázatok a mellékletek felhasználásával készültek, de szükség szerint visszanyúltunk a teljes adatbázis azon részeihez is, amelyek nem szerepelnek a mellékletként közölt anyagban.

A kiadvány mellékletében szereplő táblázatok összeállításával az volt a szándékunk, hogy egy sokféle felhasználási célnak megfelelő, részletes, adott esetben további számítások alapjául szolgáló eredményközlés történjen, amelynek struktúrája az évek során állandó marad. Az utolsó mellékletben a fontosabb pénzügyi mutatókat idősorosan is közöljük.

A mellékletek táblázatai a vállalkozások (üzemek) egészére vonatkozóan tartalmaznak adatokat (az egyes ágazatokra vonatkozó adatok külön kiadványban jelennek meg). Minden közzétett adat a felmérésben szereplő üzemek, illetve az azokból képzett csoportok adatainak súlyozott átlagaként került kiszámításra. A súlyozáshoz a 2013. évi Gazdaságszerkezeti Összeírás (GSZÖ) eredményeit használtuk fel. A súlyszám azt fejezi ki, hogy a mintában szereplő egy-egy gazdaság hány gazdaságot reprezentál az alapsokaság megfelelő csoportjában. Így az eredmény nem a felmérés mintájában szereplő gazdaságokra, hanem az általuk képviselt sokaságra jellemző.

Az adatok értelmezésénél tartsuk szem előtt, hogy a tesztüzemi rendszer csak a gazdaságok tágabb értelemben vett mezőgazdasági tevékenységét (mezőgazdasági alaptevékenység, mezőgazdasági termékek fel-

dolgozása, erdőgazdálkodás, halászat, mezőgazdasági szolgáltatások, falusi turizmus) veszi figyelembe, és nem számol az ipari, kereskedelmi, valamint a nem mezőgazdasági szolgáltató tevékenységgel.

Az adatok egy-egy gazdaságcsoportra vonatkozóan egységesen, az alábbi kategóriákba sorolva jelennek meg:

- eszközellátottság,
- termelési szerkezet,
- hozamok, értékesítési árak,
- vagyommérleg,
- befektetések,
- eredménykimutatás,
- gazdaságosság, jövedelmezőség, likviditás.

Ha – kivételes esetben – valamely csoportnál a gazdaságok száma nem érte el az ötöt, akkor az adott csoportra vonatkozó adatokat (adatvédelmi szempontok miatt) nem közöltük.

Az adatfeldolgozás egyik módszertani sajátossága, hogy az ökonómiai üzemméret kifejezésére az Európai Unióban 2010-től használt standard termelési értéket (STÉ, angolul: Standard Output, SO) alkalmazzuk (a fogalmi magyarázatot lásd a 9. oldalon). Ezeket az értékeket a 2008–2012. évek tesztüzemi könyveléséből számítottuk ki<sup>1</sup> (esetenként a normatív jelleg erősítése a kapott értékeket más forrásból származó többéves adatokkal vetettük össze és a szükséges korrekciókat elvégeztük).

A továbbiakban először összevontan vizsgáljuk az ágazat jövedelmezőségét és vagyoni helyzetének alakulását, majd külön tárgyaljuk az egyéni és a társas gazdaságokra jellemző, eredményt alakító folyamatokat. Ezt követően összehasonlítjuk a két szektor eredményeit. Ezután az elemzés a földárak vizsgálatával, illetve egy szűkre szabott – csak a jövedelmezőségi adatokra kiterjedő – nemzetközi összehasonlítással zárul.

<sup>1</sup> Mivel az STÉ alapvetően nem más, mint a termelési irány (üzem típus) meghatározásának segédeszköze, az aktualitás itt nem elsődleges szempont. Az STÉ-k túlgyakori módosítása azt eredményezné, hogy az üzemek egy része időnként üzem típust vált, anélkül, hogy tevékenységében érdemi változásokra került volna sor.



# Fogalmak és magyarázatok

## Az alkalmazott rövidítések magyarázata

ÉME	: éves munkaerőegység	-	: harmadik negyed (az egy gazdaságra jutó adózás előtti eredmény alapján csökkenő sorba rendezett gazdaságok harmadik 25 százaléka)
MT	: (hasznosított) mezőgazdasági terület	--	: alsó negyed (az egy gazdaságra jutó adózás előtti eredmény alapján csökkenő sorba rendezett gazdaságok utolsó 25 százaléka)
SFH	: standard fedezeti hozzájárulás	- <sup>a)</sup>	: nincs adat; az adat a kis elemszám miatt nem közölhető
STÉ	: standard termelési érték	...	: nincs adat; a megfigyelt statisztikai jelenség az adott körben nem fordult elő
∅	: átlag	0	: A mutató értéke olyan kicsi, hogy értéke zérust ad.
++	: felső negyed (az egy gazdaságra jutó adózás előtti eredmény alapján csökkenő sorba rendezett gazdaságok első 25 százaléka)		
+	: második negyed (az egy gazdaságra jutó adózás előtti eredmény alapján csökkenő sorba rendezett gazdaságok második 25 százaléka)		

<sup>a)</sup> Ha a jel a számmezőkben található.

## A kiadványban alkalmazott mutatók és fogalmak értelmezése

$$\text{Termelésiérték - arányos jövedelmezőség (\%)} = \frac{\text{Adózás előtti eredmény}}{\text{Bruttó termelési érték}} * 100$$

$$\text{Össztőke jövedelmezősége (\%)} = \frac{\text{Adózás előtti eredmény} + \text{Fizetett kamatok}}{\text{Források}} * 100$$

$$\text{Saját tőke jövedelmezősége (\%)} = \frac{\text{Adózás előtti eredmény}}{\text{Saját tőke}} * 100$$

$$\text{Munka-jövedelmezőség (ezer HUF/ÉME)} = \frac{\text{Adózás előtti eredmény} + \text{Személyi jövedelmek}}{\text{Éves munkaerő egység}}$$

$$\text{Cash-flow (ezer HUF)} = \text{Mérleg szerinti eredmény} + \text{Értékcsökkenési leírás}$$

$$\text{A befektetések fedezettsége (\%)} = \frac{\text{Mérleg szerinti eredmény} + \text{Értékcsökkenési leírás}}{\text{Bruttó beruházás}} * 100$$

$$\text{Likviditási gyorsráta} = \frac{\text{Pénzeszközök} + \text{Értékpapírok} + \text{Követelések}}{\text{Rövidlejáratú kötelezettségek}}$$

$$\text{Likviditási ráta} = \frac{\text{Forgóeszközök}}{\text{Rövidlejáratú kötelezettségek}}$$

$$\text{Saját tőke aránya (\%)} = \frac{\text{Saját tőke}}{\text{Források}} * 100$$

$$\text{Tőkeellátottság (\%)} = \frac{\text{Saját tőke}}{\text{Befektetett eszközök}} * 100$$

$$\text{Dinamikus eladósodottsági mutató (év)} = \frac{\text{Nettó kötelezettségek}}{\text{Cash-flow}}$$

**Eredmény levezetése a számvitelben:**

01	Belföldi értékesítés nettó árbevétele	13	Kapott osztalék és részesedés
02	Export értékesítés nettó árbevétele	14	Részesedések értékesítésének árfolyamnyeresége
<b>I.</b>	<b>Értékesítés nettó árbevétele (01+02)</b>	15	Befektetett pénzügyi eszközök kamatai, árfolyamnyeresége
03	Saját termelésű készletek állományváltozása	16	Egyéb kapott (járó) kamatok és kamatjellegű bevételek
04	Saját előállítású eszközök aktivált értéke	17	Pénzügyi műveletek egyéb bevételei
<b>II.</b>	<b>Aktivált saját teljesítmények értéke (±03+04)</b>	<b>VIII.</b>	<b>Pénzügyi műveletek bevételei (13+14+15+16+17)</b>
<b>III.</b>	<b>Egyéb bevételek</b>	18	Befektetett pénzügyi eszközök árfolyamvesztesége
	ebből: visszaírt értékvesztés	19	Fizetendő kamatok és kamatjellegű ráfordítások
05	Anyagköltség	20	Részesedések, értékpapírok, bankbetétek értékvesztése
06	Igénybe vett szolgáltatások értéke	21	Pénzügyi műveletek egyéb ráfordításai
07	Egyéb szolgáltatások értéke	<b>IX.</b>	<b>Pénzügyi műveletek ráfordításai (18+19±20+21)</b>
08	Eladott áruk beszerzési értéke	<b>B.</b>	<b>Pénzügyi műveletek eredménye (VIII-IX)</b>
09	Eladott (közvetített) szolgáltatások értéke	<b>C.</b>	<b>Szokásos vállalkozási eredmény (±A±B)</b>
<b>IV.</b>	<b>Anyagjellegű ráfordítások (05+06+07+08+09)</b>	<b>X.</b>	<b>Rendkívüli bevételek</b>
10	Béreköltség	<b>XI.</b>	<b>Rendkívüli ráfordítások</b>
11	Személyi jellegű egyéb kifizetések	<b>D.</b>	<b>Rendkívüli eredmény (X-XI)</b>
12	Bérbírálatok	<b>E.</b>	<b>Adózás előtti eredmény (±C±D)</b>
<b>V.</b>	<b>Személyi jellegű ráfordítások (10+11+12)</b>	<b>XII.</b>	<b>Adófizetési kötelezettség</b>
<b>VI.</b>	<b>Értékcsökkenési leírás</b>	<b>F.</b>	<b>Adózott eredmény (±E-XII)</b>
<b>VII.</b>	<b>Egyéb ráfordítások</b>	22	Eredménytartalék igénybevétele osztalékra, részesedésre
	ebből: értékvesztés	23	Jóváhagyott osztalék, részesedés
<b>A.</b>	<b>Üzemi (üzleti) tevékenység eredménye (I±II+III-IV-V-VI-VII)</b>	<b>G.</b>	<b>Mérleg szerinti eredmény (±F+22-23)</b>

Megjegyzés: 2. számú melléklet a 2000. évi C. törvényhez: Az eredménykimutatás előírt tagolása (összköltség eljárással) „B” változat.



## Állandó költségek

Egy adott tevékenység (ágazat) méretétől független költségtényezők (pl. egy 100 férőhelyes tehénistálló éves amortizációja nem változik attól függően, hogy 50 vagy 100 tehenet tartanak-e benne). Az állandó költségek általában a gazdaság meglévő tartós erőforrásaihoz (föld, épületek, gépek, állandó dolgozók) kapcsolódnak. Számos döntéshez nem szükséges, hogy az állandó költségeket felosszuk az ágazatokra (ez a felosztás a többi ágazat által közösen használt, vagy az ágazatokhoz közvetlenül nem kapcsolódó erőforrásoknál nem problémamentes), hanem a gazdaság egészének szintjén egy összegben vehetjük őket számításba.

## Bruttó termelési érték

A gazdaság termelő, szolgáltató tevékenységei, valamint az ezekhez kapcsolódó kiegészítő jellegű tevékenységek által előállított teljesítmények (értékesítési árbevétel, aktivált saját teljesítmények, egyéb bevételek) értéke.

## Bruttó beruházás

Egy adott évben a befektetett eszközök állományának növelésére fordított pénzösszeg.

## Bruttó hozzáadott érték<sup>2</sup>

A gazdaságok által létrehozott kibocsátás (termelési érték) és a termelés során felhasznált termékek, szolgáltatások értékének (folyó termelő-felhasználás) különbsége (részletes számítást lásd a mellékletben). A nettó hozzáadott értéket úgy kapjuk, hogy a bruttó hozzáadott értékből levonjuk az értékcsökkenés összegét.

## Éves munkaerőegység (ÉME)

A munkateljesítmény mértékegysége; egy teljes munkaidőben foglalkoztatott, koránál és egészségi állapotánál fogva teljes értékű munkavégzésre alkalmas dolgozó éves munkaidő-teljesítménye, munkaórában. A kalkulációk során 2200 munkaórával vettük figyelembe.

## Fedezeti hozzájárulás (FH)

Az üzemi termelő, szolgáltató tevékenységek (ágazatok) termelési értéke és a változó költségek közötti különbség. Tartalmazza tehát az ágazat nyereségét és – a gazdaság egészét tekintve – fedezetet nyújt (az ágazatokra fel nem osztott) állandó költségekre.

Az FH kiszámítható az ágazat egységnyi méretére – pl. 1 hektár búza-vetésterület, 1 darab tehén (éves átlaglétszám) –, illetve az ágazat egészére is (fajlagos FH szorozva az ágazat méretével). Valamennyi ágazat FH-ját összeadva a gazdaság összes fedezeti hozzájárulását kapjuk.

## Nettó beruházás

A befektetett eszközök állományának növekménye a selejtezések és az értékcsökkenési leírás (mint csökkenő tényezők) figyelembevételével (bruttó beruházás – selejtezés – értékcsökkenés).

## Nettó hozzáadott érték

Bruttó hozzáadott érték összege az amortizációval csökkentve. A nettó hozzáadott értékből kell fedezni a munkabéreket, az adókat, a kamatokat és a bérleti díjakat, a fennmaradó rész pedig a jövedelmet jelenti, így értéke a legtöbb gazdaság esetében magasabb, mint az adózás előtti eredmény. Az egyéni és a társas gazdaságok jövedelmeinek összehasonlítására leggyakrabban ezt a mutatót alkalmazzuk.

## Nettó kötelezettségek

A kötelezettségek összege csökkentve a követelések, értékpapírok és pénzeszközök összegével.

## Saját tőke

A vállalkozás vagyonának saját forrása, amelyet a vállalkozás alapítói, tulajdonosai bocsátottak – végleges jelleggel – rendelkezésre (a vagyon fennmaradó részét idegen források finanszírozzák, ezért azt kötelezettségek – törlesztés, kamatfizetés stb. – terhelik). A saját tőke részét képezi a vállalkozás működése során elért mérleg szerinti eredmény is.

## Standard termelési érték (STÉ)

Az üzemtipológiához használt SFH együtthajtót a 2010-es adatok feldolgozásától kezdve az STÉ együtthajtó váltotta fel, ami a mezőgazdasági termelőtevékenységek egységnyi méretére (1 hektár, 1 állat) meghatározott normatív (átlagos időjárás és üzemi feltételekre vonatkoztatott) termelési érték. A Standard Termelési Érték tartalmazza: az értékesítést, az üzemi felhasználást, az üzemi fogyasztást és a készletek változásából származó bevételt mind a főtermék, mind a melléktermékek vonatkozásában, nem tartalmaz semmilyen közvetlen és egyéb támogatást, valamint nem tartalmazza az állattenyésztésben a szerves trá-

<sup>2</sup> A mutató részletes leírását lásd a 2. mellékletben.

gya értékét. A termelőtevékenységek fajlagos STÉ-jét a tevékenységek adott üzemből található méretével megszorozva, majd a szorzatok összegeztve, a gazdaság összes STÉ-jét kapjuk. Ez az érték a gazdaság tartós kibocsátását fejezi ki a termelőeszköz-ellátottság, a termelési szerkezet és a termőhelyi adottságok függvényében. Ennélfogva a gazdaság ökonómiai méretének meghatározására is felhasználható. Egy gazdaság bizonyos tevékenységei, tevékenységcsoportjai által előállított STÉ-knek az üzemi STÉ-ből való részesedési arányával az adott gazdaság termelési iránya (tevékenységének profilja) is jellemezhető.

### **Személyi jövedelem**

A bérek, bérjellegű természetbeni juttatások és a személyi jellegű egyéb kifizetések összege.

### **Személyi ráfordítások**

A személyi jövedelem és az azt terhelő járulékok (társadalombiztosítás, egészségügyi hozzájárulás stb.) együttes összege.

### **Termelési irány**

Egy adott üzem vagy üzemszoport jellemző tevékenységi köre a tevékenységcsoportok STÉ-jének részaránya alapján. Jelen kiadványban a termelési irányok az alábbiak szerint különböznek el: szántóföldi növénytermesztők, szőlőtermesztők, gyümölcsstermesztők, szabadföldi zöldségtermesztők, zöldségghajtató gazdaságok, vegyes gazdaságok, tejtermelő tehenészetek, húsmarha- és juhtartók, sertésstartók, baromfitartók.

### **Változó költségek**

Egy adott ágazat méretével összefüggésben módosuló költségek (pl. vetőmag, műtrágya, a gépek üzem- és kenőanyagköltsége stb.). Ezek – ellentétben az állandó költségekkel – teljesen elmaradnak, ha az ágazati termelést rövidebb, hosszabb időre szüneteltetjük.

### **Időszakosan elöntött terület**

Az év bármely időszakában, az akár többször is vízborított terület, ha minimum 1 hétig víz alatt állt és emiatt az üzemnek kára keletkezett (árbevétel-kiesés, többletköltség).

## A mezőgazdasági vállalkozások 2014. évi eredményei

Az elemzéshez a Tesztüzemi Információs Rendszer 2014. évi adatait használtuk fel. Az adatgyűjtés összesen 1982 mintaüzemet fog át. A tesztüzemi minta segítségével reprezentált és vizsgált közel 110 ezer gazdaság az összes regisztrált gazdaság által használt földterület 94,6 százalékát művelte, illetve az összes Standard Termelési Érték (STÉ) 93 százalékát állította elő. A tesztüzemi rendszer mintaadatait a 2013-as Gazdaságszerkezeti Összeírás adataival súlyoztuk.

A gazdaságok átlagos hasznosított mezőgazdasági területe 43,47 hektár, egy gazdaság átlagosan 1,5 fő<sup>3</sup> foglalkoztatott.

Országos szinten tekintve az árutermelő egyéni gazdaságok az összes nettó hozzáadott érték<sup>4</sup> 51,4 százalékát, a társas vállalkozások pedig a 48,6 százalékát állították elő. Az előző év is hasonló arányú megoszlást mutatott.

Kétéves stagnálás után a mezőgazdaság jövedelmezősége 2014-ben jelentősen növekedett, a nettó hozzáadott érték országos szinten 8 százalékkal bővült (1. ábra). Az egyéni gazdaságok adózás előtti eredménye 3 százalékkal (141,8 ezer forint/hektár), a társas gazdaságoké 20 százalékkal lett magasabb (93,24 ezer forint/hektár).

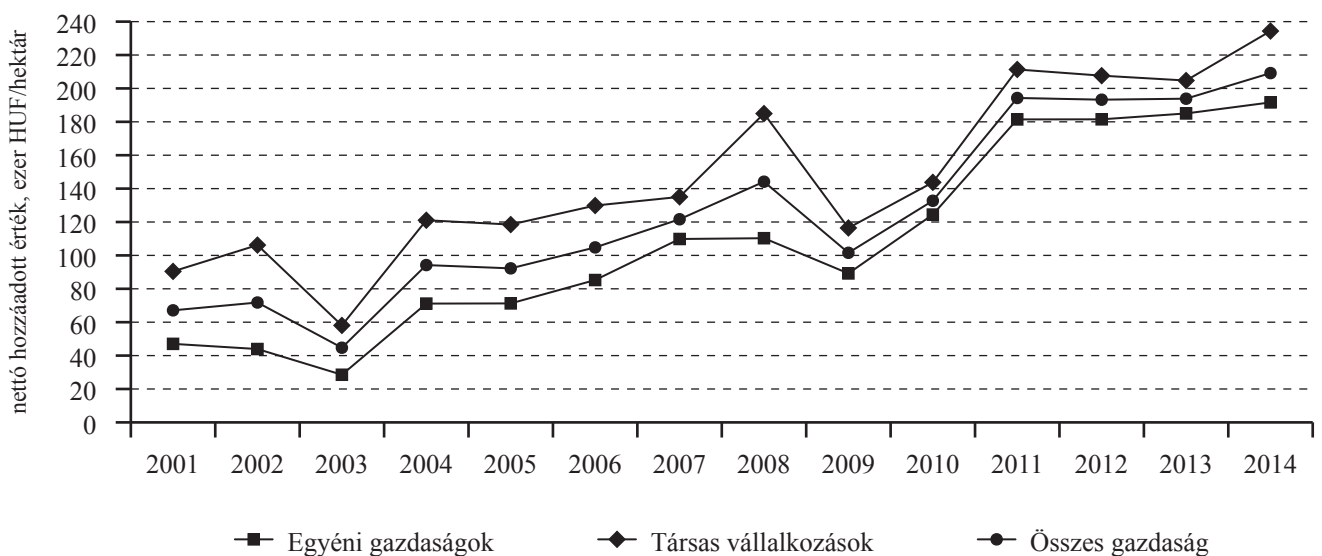
Lassult, de folytatódott a mezőgazdasági beruházások növekedése. Az egy hektárra jutó beruházások átlagos értéke 106,5 ezer forint, az ehhez közvetlenül kapcsolódó

támogatások nagysága 12,0 ezer forint volt hektáronként. A beruházások értéke így 10 százalékkal, a folyósított beruházási támogatások összege pedig 71 százalékkal nőtt a megelőző évhez viszonyítva. A növekedés egyértelműen a gépberuházások jelentős növekedésével (48 százalék) van összefüggésben. A növekedéssel párhuzamosan a nettó beruházás (amortizációval csökkentett bruttó beruházás) értéke is jelentősen növekedett (34,4 ezer forint/hektár), azaz a technológiai fejlődés, fejlesztés már negyedik éve folyamatosan tart. A beruházási intenzitás a sertés- és baromfitartó, valamint a zöldség-hajtató gazdaságoknál esett vissza. A növénytermesztő gazdaságoknál stagnált, az összes többi típus esetében viszont jelentősen növekedett. Külön kiemelést érdemel, hogy a nagyméretű, vegyes típusú gazdaságok nagy volumenű beruházásokat hajtottak végre, esetükben az egy hektárra jutó beruházás 47 százalékkal növekedett.

A növekvő beruházásokat a vállalkozások elsősorban saját tőkéből és kisebb részben támogatásból fedezték. A beruházási hitelek volumene nem változott 2013-hoz képest, ugyanakkor a lehívott vissza nem térítendő beruházási támogatások összege 71 százalékkal lett magasabb.

A földárak növekedése 2014-ben sem torpant meg: a szántóterület ára 3,2 százalékkal emelkedett (651 ezer forint/hektárra). Ezzel összefüggésben a földbérleti díjak is – 6,5 százalékkal – növekedtek.

1. ábra: Az egy hektárra jutó nettó hozzáadott érték változása (2001–2014)



Forrás: Tesztüzemi adatok alapján az AKI Tesztüzemi Információs Osztályán készült

<sup>3</sup> Éves munkaerőegységet alapul véve, ami 2200 munkaórának felel meg.

<sup>4</sup> A nettó hozzáadott érték a termelési érték és a termelés során felhasznált termékek, szolgáltatások értékének a különbsége. Tartalmazza a jövedelmet, valamint ebből kell fedezni a munkabéreket, az adókat, a kamatokat és a bérleti díjakat.

## Az egyéni gazdaságok jövedelemhelyzete

A felmérésben 1608 egyéni gazdaság<sup>5</sup> szerepelt. Ez a minta a 2013. évi Gazdaságszerkezeti Összeírás (GSZÖ) keretében regisztrált, 4 ezer euró STÉ-nél nagyobb egyéni gazdaságokat reprezentálja, melyek száma 103 ezret tett ki. A vizsgált 103 ezer gazdaság az összes egyéni gazdaság<sup>6</sup> által használt földterület 90 százalékát műveli, illetve a hozzájuk kapcsolódó STÉ 80 százalékát állítja elő.

A bruttó termelési érték átlagos nagysága 2013. évhez képest 2 százalékkal nőtt, értéke 449,61 ezer forint/hektár. Ezen belül az egy hektárra jutó értékesítés nettó árbevétele és a közvetlen támogatások is 3 százalékkal bővültek.

Velük párhuzamosan az üzemi költségek minimálisan, 2 százalékkal nőttek, értékük átlagosan 305,93 ezer forint/hektár. Így összességében az egyéni gazdaságok adózás előtti eredménye az előző évhez viszonyítva 3 százalékkal nőtt; 141,82 ezer forint volt hektáronként. Az inflációt figyelembe véve – 2014-es árakon számolva – a jövedelem közel 3 százalékkal nőtt (2. ábra).

Az eredmények értelmezésénél figyelembe kell venni, hogy az így számított jövedelmeknek kell fedezetet nyújtaniuk az egyéni (családi) gazdaságok személyi jövedelmeire is. Ha az egyéni gazdaságok

eredményét korrigáljuk (a nem fizetett munkaerőre jutó el nem számolt munkabért is figyelembe vesszük) az éves munkaerőegységre<sup>7</sup> (ÉME) jutó minimálbérrel, akkor az adózás előtti eredményük 73,2 ezer forint/hektárra csökken. A korrigált jövedelem az előző év azonos mutatójához képest 3 százalékkal nőtt.

Az egy hektárra jutó beruházások értéke az előző évhez képest 32 százalékkal, 65,1 ezer forintra, a nettó beruházás értéke több mint kétszeresére (23,9 ezer forint/hektár) nőtt (3. ábra). A nettó beruházás már negyedik éve pozitív, az EU-csatlakozás utáni technikai, technológiai lemaradásukat kezdik behozni, az egyéni gazdaságok fejlődési pályára álltak.

A beruházások területén a gépbeszerzések domináltak: a gépberuházások értéke 49 százalékkal (az EMVA kertészeti gépek, technológiai berendezésekhez kapcsolódó támogatásokkal összefüggésben), az ingatlanberuházások értéke 13 százalékkal nőtt. Ezzel összefüggésben a beruházások több mint felét (54,6 százalékát) a technológiai berendezések tették ki.

A finanszírozás szerkezete is kedvezően változott: a beruházások bővülésével összefüggésben a beruházási és fejlesztési hitelek egy hektárra jutó összege 13 százalékkal növekedett, míg a rövid lejáratúaké 8 százalékkal csökkent.

2. ábra: Az egyéni gazdaságok adózás előtti eredménye 2014-es árakon<sup>a)</sup> (2001–2014)



<sup>a)</sup> Fogyasztói árindekszel korrigálva (deflálva).

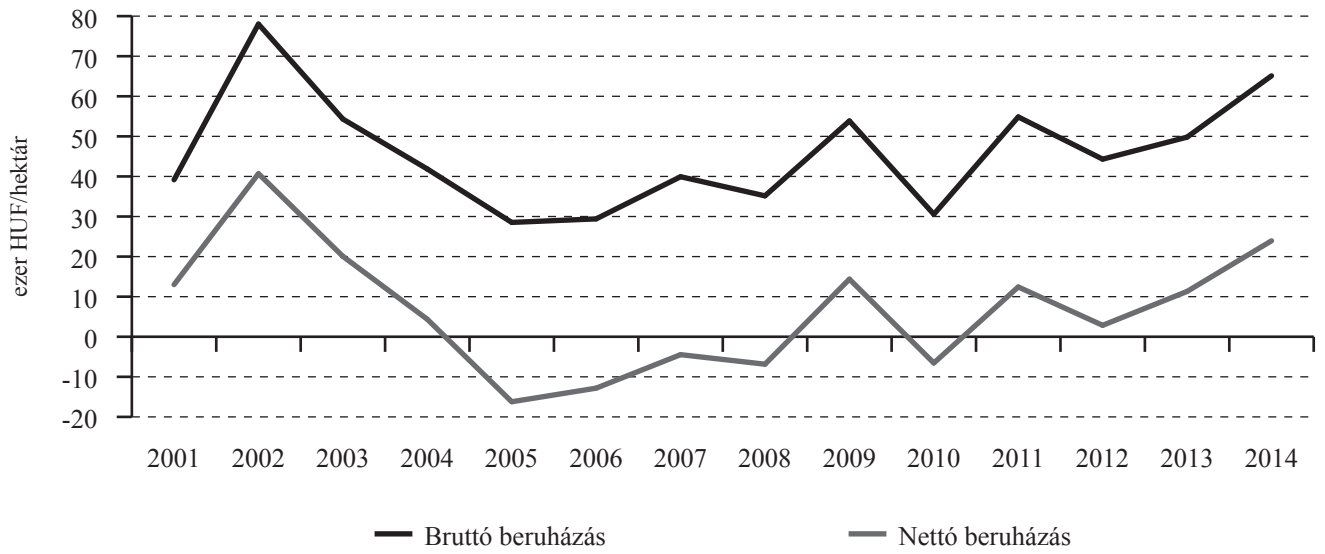
Forrás: Tesztüzemi adatok alapján az AKI Tesztüzemi Információs Osztályán készült

<sup>5</sup> Ide tartoznak az östermelők, az egyéni vállalkozók, illetve az ún. összevont – adózási, illetve a támogatási rendszerrel összefüggő okok miatt formailag részekre osztott („szétíratott”), de ténylegesen egységes vállalkozásként működő és a tesztüzemi rendszerben is egy egységként kezelt – gazdaságok.

<sup>6</sup> Ezek száma a GSZÖ 2013 adatai szerint 491 ezer volt.

<sup>7</sup> Éves munkaerőegység (ÉME): a munkateljesítmény mértékegysége; egy teljes munkaidőben foglalkoztatott, koránál és egészségi állapotánál fogva teljes értékű munkavégzésre alkalmas dolgozó éves munkaidő-teljesítménye, munkaórában. A kalkulációk során 2200 munkaórával vettük figyelembe.

3. ábra: Az egy hektárra jutó bruttó és nettó beruházás változása az egyéni gazdaságoknál (2001–2014)



Forrás: Tesztüzemi adatok alapján az AKI Tesztüzemi Információs Osztályán készült

## A társas vállalkozások jövedelemhelyzete

A 2014. évi felmérésben 374 társas vállalkozás (jogi személyiség nélküli, illetve jogi személyiségű gazdasági társaság, szövetkezet) szolgáltatott adatokat. A minta által reprezentált alapsokaság üzemszáma 6571 – a GSZÖ keretében regisztrált összes társas vállalkozás közel 75 százaléka –, amelyek azonban a szektor STÉ-jének gyakorlatilag a 100 százalékát<sup>8</sup> állítják elő, illetve a földterületet is közel ilyen arányban használják.

A társas gazdaságok átlagos mezőgazdasági területe 320,69 hektár, egy gazdaság átlagosan 10 főt foglalkoztatott.

A társas gazdaságok jövedelme a 2013. évi visszaesését követően 2014-ben ismét növekedésnek indult. Az egy hektárra jutó adózás előtti eredménye (93,24 ezer forint/hektár), valamint a szokásos vállalkozási eredménye<sup>9</sup> (94,78 ezer forint/hektár) is 20-20 százalékkal nőtt 2013-hoz képest. A társas vállalkozások jövedelmezősége – a jelentős jövedelemnövekedés ellenére – nem érte el a 2012-es rekordszintet. (4. ábra).

A növényi termékek árcsökkenését a jelentősen növekvő hozamok korrigálták, így az egy hektárra jutó árbevétel 1 százalékkal emelkedett. Hasonló mértékben nőttek a közvetlen agrártámogatások (2 százalékkal), így összességében a bruttó termelési érték 2 százalékkal lett magasabb (799,19 ezer forint/hektár).

Ugyanakkor az üzemi költségek 1 százalékkal csökkentek (699,56 ezer forint/hektár).

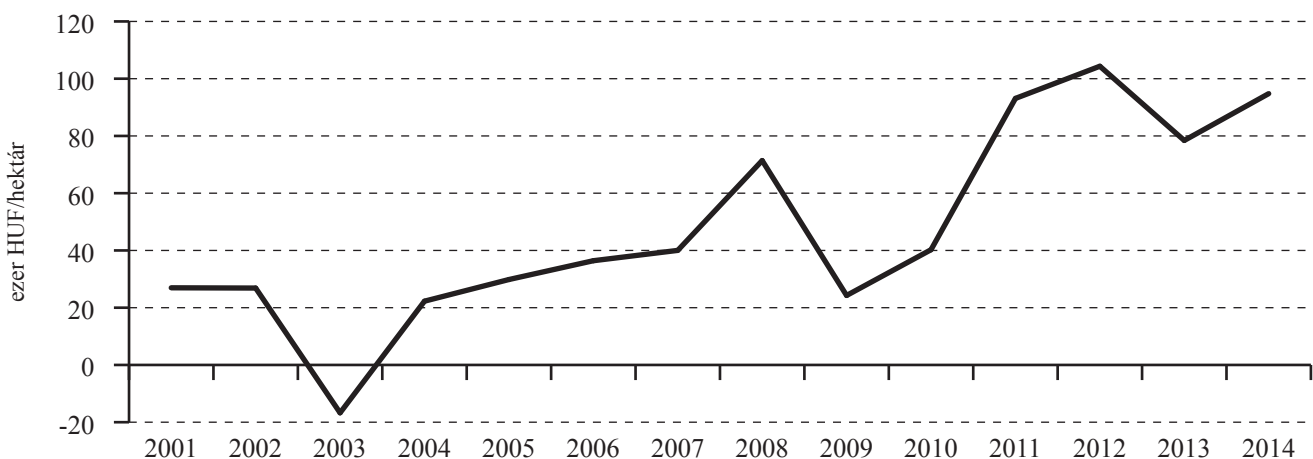
A meghatározó költségelemek közül legnagyobb mértékben a növényvédőszer-költségek (11 százalék) emelkedtek. A személyi jellegű ráfordítások 5 százalékkal, azon belül a személyi jellegű egyéb kifizetések 18 százalékkal emelkedtek.

2014-ben a beruházások értéke 3 százalékkal emelkedett. A társas vállalkozások hektáronkénti beruházása 158,74 ezer forint volt, mely az egyéni gazdaságok beruházásainak közel két és félszerese.

A 2013-as évben tapasztalt kedvező változás a forrásszerkezetben megtorpant, a hosszú lejáratú kötelezettségek csupán 1 százalékkal növekedtek. Ezzel szemben 26 százalékkal ismét bővült a rövid lejáratú hitelek és kölcsönök állománya. Ez azért is figyelmeztető, mert a finanszírozást tekintve az FADN kimutatásai szerint az EU-28 tagállamai közül Magyarországon volt a legmagasabb a rövid lejáratú kötelezettségek aránya 2012-ben. A finanszírozás stabilitását tekintve Magyarország a többi tagországhoz képest versenyhátrányban van.

Az üzemtulajdonosoktól bérelt mezőgazdasági terület aránya 2014-ben 14 százalékkal csökkent. Azok az üzemek, amelyek üzemtulajdonosoktól béreltek földet, 23,5 százalékkal magasabb bérleti díjat fizettek hektáronként.

4. ábra: A társas vállalkozások szokásos vállalkozási eredménye 2014-es árakon<sup>a)</sup> (2001–2014)



<sup>a)</sup> Fogyasztói árindexszel korrigálva (deflálva).

Forrás: Tesztüzemi adatok alapján az AKI Tesztüzemi Információs Osztályán készült

<sup>8</sup> A GSZÖ 2013 összesen 8798 társas vállalkozást tart nyilván. A 4000 euró STÉ küszöbértéket el nem érő mintegy 2200 darab társas vállalkozás mezőgazdasági tevékenysége elhanyagolható.

<sup>9</sup> A pénzügyi műveletek eredményét tartalmazza, viszont a rendkívüli bevételeket és ráfordításokat nem.



## A gazdaságok jövedelemhelyzete tevékenységi ágak szerint

Az ezer euró STÉ-re jutó nettó hozzáadott érték alapján vizsgálva a különböző típusú gazdaságok jövedelmezőségének változása rendkívül eltérő volt 2014-ben.

2014-ben a legnagyobb mértékben a sertéstartóknak (90 százalékkal), a baromfitartóknak (25 százalékkal), a tejelő tehenészeteknek (24 százalékkal) és a vegyes gazdaságoknak (28 százalékkal) nőtt a jövedelme, de a szántóföldi növénytermesztők, valamint a húsmarha- és juhtartók jövedelme is kedvezően változott (8, illetve 12 százalékkal növekedett). A legnagyobb mértékben – 53 százalékkal – a szőlőtermesztő gazdaságok jövedelme csökkent. Jelentős mértékben, 35 százalékkal csökkent a gyümölcsstermesztők, illetve 12 százalékkal a szabadföldi zöldségtermesztő gazdaságok jövedelme. A zöldségajátató gazdaságok jövedelme kisebb mértékben, csak 6 százalékkal esett vissza (5. ábra).

Annak ellenére, hogy a hizósertés ára éves átlagban az előző évhez képest 4 százalékkal csökkent, a takarmányköltségek 22 százalékos csökkenése a sertéstartók kiemelkedő jövedelemnövekedését eredményezte. A baromfi esetében is fontos szerepet játszott a takarmányozással összefüggő ráfordítások csökkenése,

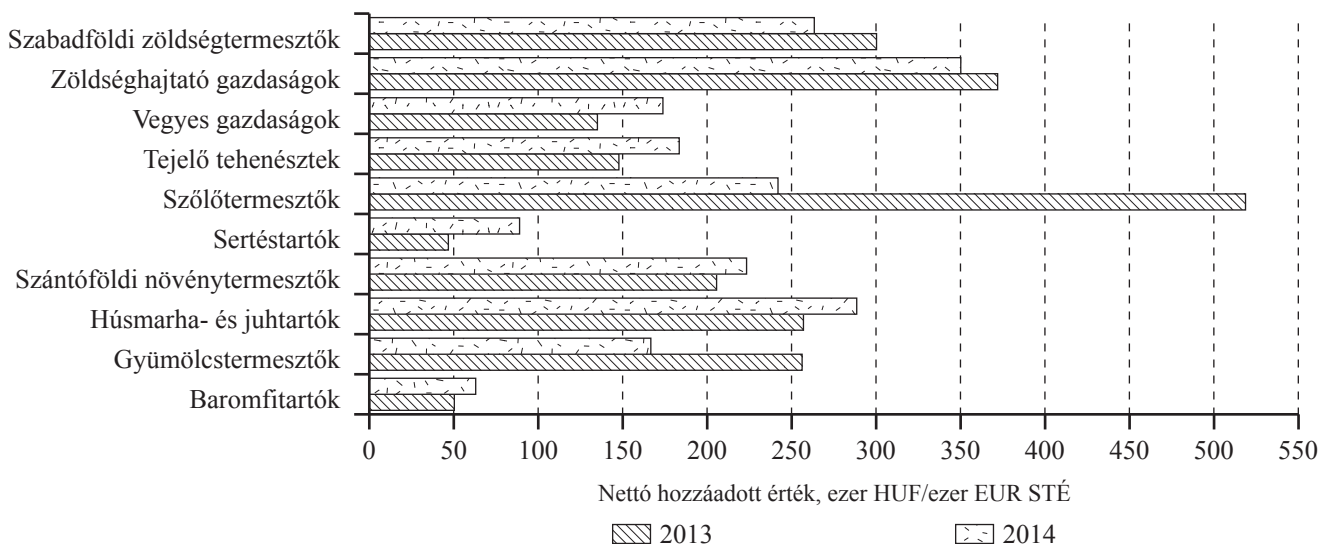
ugyanakkor esetükben a tojás ára 3, a baromfihúsé pedig 3,7 százalékkal növekedett.

A szántóföldi növénytermesztőknél a ráfordítások növekedése nem haladta meg az értékesítési árbevétel 5 százalékos bővülését, ugyanakkor a közvetlen termelő támogatások viszont sokéves növekedés után stagnáltak. A húsmarha- és juhtartók esetében viszont a közvetlen támogatások 10 százalékos emelkedése nagyban hozzájárult a jövedelem bővüléséhez.

A szőlőtermesztő gazdaságok üzemi költsége ugyan 5 százalékkal alacsonyabban alakult, mint egy évvel előtte, viszont a szőlő értékesítési árának 14,4 százalékos csökkenése jövedelemcsökkenéshez vezetett. A különböző gyümölcsök árai eltérően alakultak, a termelési értéket meghatározó alma ára 7 százalékot esett, ezzel szemben a költségek 11 százalékot emelkedtek. A gyümölcsstermesztők összességében ennek ellenére nyereségesek voltak.

A zöldségajátató gazdaságok jövedelemcsökkenése összefügg azzal, hogy ráfordításaik kismértékben bár, de emelkedtek, ugyanakkor árbevételeik stagnáltak. Esetükben a közvetlen termelői támogatás nem meghatározó.

5. ábra: Ezer euró STÉ-re jutó nettó hozzáadott érték, 2013–2014 (egyéni gazdaságok és társas vállalkozások együtt)



Forrás: Tesztüzemi adatok alapján az AKI Tesztüzemi Információs Osztályán készült

## A támogatások üzemtípusonkénti megoszlása és a jövedelmezőség

A különböző típusú gazdaságoknál a támogatás jövedelemhez viszonyított aránya nagymértékben eltér. A közvetlen támogatások mértéke csak a húsmarha- és juhtartó gazdaságok esetében magasabb az üzemi bruttó jövedelemnél, azaz csak a támogatás biztosított fedezetet a jövedelemre. A támogatás aránya a szántóföldi növénytermesztésnél és a tejtermelő tehenészetek és a sertéstartó gazdaságok esetében meghaladja

a 60 százalékot, mely a támogatási rendszer sajátosságából (területalapú támogatások) következik (65,8, 66,6, illetve 62,39 százalék). A támogatások a zöldség-hajtató és szabadföldi zöldségtermesztő gazdaságok jövedelmét befolyásolják a legkisebb mértékben (1,5, illetve 10,5 százalék) (1. táblázat). Ezek az arányok a korábbi években is hasonlóképpen alakultak.

1. táblázat: Az üzemi bruttó jövedelem<sup>a)</sup> és a támogatások aránya 2014-ben

Termelési irány	Üzemi bruttó jövedelem (ezer HUF/üzem)	Közvetlen támogatások (ezer HUF/üzem)	Közvetlen támogatások/ üzemi bruttó jövedelem (százalék)
Baromfitartók	5 262	1 652	31,4
Gyümölcstermesztők	4 106	2 242	54,6
Húsmarha- és juhtartók	6 771	7 304	107,9
Szántóföldi növénytermesztők	8 332	5 482	65,8
Sertéstartók	21 147	14 089	66,6
Szőlőtermesztők	7 011	1 859	26,5
Tejtermelő tehenészetek	18 237	11 361	62,3
Vegyes gazdaságok	5 382	3 055	56,8
Zöldség-hajtató gazdaságok	7 934	120	1,5
Szabadföldi zöldségtermesztők	11 747	1 231	10,5

<sup>a)</sup> Az adózás előtti eredmény és a személyi jellegű ráfordításoknak az összege.

Forrás: Tesztüzemi adatok alapján az AKI Vállalkozáselemzési Osztályán készült



# Az egyéni és a társas vállalkozások jövedelemhelyzetének összehasonlítása

Az egyéni és társas vállalkozások jövedelmezősége közvetlenül nem hasonlítható össze egymással. Figyelembe kell venni, hogy az egyéni gazdaságok nem minden esetben számolják el költségként a családtagok munkaidő-teljesítménye után járó indokolt bértömeget (2014-ben az egyéni gazdaságoknál 31,9 ezer forint személyi jellegű ráfordítás lett elszámolva hektáronként, a társas vállalkozásoknál pedig 100,41 ezer forint). Az egyéni gazdaságban dolgozó családtagok személyi jövedelmének egy része tehát a könyvelésben kimutatott eredményben jelenik meg. Az összehasonlíthatóság csak korrekcióval biztosítható, amelynek során a társas, illetve egyéni gazdaságoknál felmerült munkaidő-teljesítményekre azonos költség-tételt számítunk fel. Azt a megoldást választottuk, hogy az egyéni gazdaságok könyvelésében a családtagok részére elszámolt személyi ráfordítások (bérek, bérjellegű juttatások és azok közterhei) helyett a tesztüzemi

társas vállalkozások személyi ráfordításaival számoltunk (3208,1 ezer forint/ÉME). Ez a korrekciós érték az egy évvel ezelőttnél 9 százalékkal magasabb.

A korrekció hatására több mint háromszorosára nőttek az egyéni gazdaságok személyi ráfordításai, amelyek az üzemi költségeket 22 százalékkal növelték.

A két szektor közötti összehasonlítható adatokat a 2. táblázat utolsó két oszlopa tartalmazza.

A társas vállalkozásokban a mezőgazdasági területegységre vonatkoztatott termelési érték 77,75 százalékkal, az üzemi költség pedig 86,83 százalékkal volt nagyobb, mint az egyéni gazdaságokban. A különbség egyik, ugyanakkor legfontosabb oka az állattenyésztés intenzitásából adódik. Az állatsűrűség a fontosabb haszonállatoknál a juh kivételével minden esetben magasabb a társas gazdaságok esetében. A jelentős különbséghez az is hozzájárul, hogy az egyéb mezőgazdasági tevékenységek (mezőgazdasági szolgálta-

2. táblázat: Az egyéni és a társas vállalkozások összehasonlító mutatói 2014-ben

Mutatók	Mértékegység	Egyéni gazdaságok		Társas vállalkozások
		korrekció nélkül	korrekcióval	
Bruttó termelési érték	ezer HUF/hektár MT	449,61	449,61	799,19
Értékesítés nettó árbevétele	ezer HUF/hektár MT	324,25	324,25	613,92
ebből: szántóföldi növénytermesztés	ezer HUF/hektár MT	168,64	168,64	209,09
állattenyésztés	ezer HUF/hektár MT	83,81	83,81	231,24
zöldség, gyümölcs, szőlő, bor	ezer HUF/hektár MT	62,52	62,52	41,84
egyéb mezőgazdasági tevékenységek	ezer HUF/hektár MT	4,07	4,07	40,99
Egyéb bevételek	ezer HUF/hektár MT	117,39	114,14	137,11
Aktívált saját teljesítmények	ezer HUF/hektár MT	7,97	11,23	48,16
<b>Üzemi költségek összesen</b>	ezer HUF/hektár MT	305,93	<b>374,43</b>	699,56
ebből: anyagjellegű ráfordítások	ezer HUF/hektár MT	164,48	168,01	340,56
személyi jellegű ráfordítások	ezer HUF/hektár MT	31,91	<b>100,41</b>	101,08
igénybe vett szolg. költsége	ezer HUF/hektár MT	42,30	38,21	96,13
ún. egyéb ráfordítások	ezer HUF/hektár MT	27,51	26,30	24,90
<b>Üzemi tevékenység eredménye</b>	ezer HUF/hektár MT	143,68	<b>75,18</b>	99,63
<b>Adózás előtti eredmény</b>	ezer HUF/hektár MT	141,82	<b>73,32</b>	93,24
<b>Mérleg szerinti eredmény</b>	ezer HUF/hektár MT	45,59	<b>-22,91</b>	60,23
<b>Termelésiérték-arányos jövedelmezőség</b>	százalék	31,54	<b>16,31</b>	<b>11,67</b>
<b>Össztőke-jövedelmezőség</b>	százalék	11,57	<b>6,07</b>	<b>9,15</b>
<b>Sajáttőke-jövedelmezőség</b>	százalék	12,52	<b>6,47</b>	<b>11,63</b>
<b>Munkajövedelmezőség</b>	ezer HUF/ÉME	4 632,82	<b>2 730,00</b>	5 533,04

Megjegyzés: A korrekció által érintett tételek félkövér szedéssel jelennek meg.

Forrás: Tesztüzemi adatok alapján az AKI Tesztüzemi Információs Osztályán készült számítás

tások, mezőgazdasági termékek kereskedelme, stb.) fajlagos bevételének értéke az egyéni gazdaságokénak csaknem a kilencszerese.

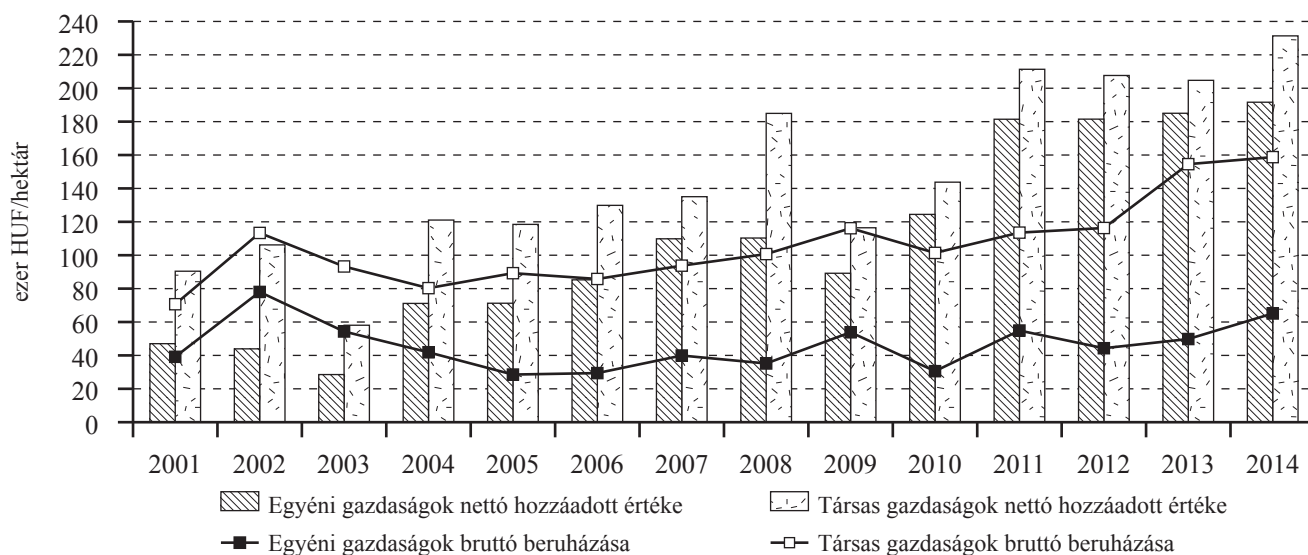
Azt is figyelembe kell venni, hogy az egyéb bevételek között szereplő agrártámogatásokból (a bevételként nem elszámolható beruházási támogatásokat figyelmen kívül hagyva) a társas vállalkozások egységnyi területre 29,5 százalékkal nagyobb összeghez jutottak. Ennek a legfőbb oka, hogy a társas vállalkozások jobban kihasználják a pályázati úton elnyerhető támogatási forrásokat.

A bevételi oldalon bemutatott különbségek magyarázattal szolgálnak a költségszerkezetre vonatkozóan is. Az állattenyésztés túlsúlya, valamint a mezőgazdasági szolgáltatások nagyobb aránya miatt a társas vállalkozások egy hektárra jutó anyagköltsége az egyéni gazdaságokénak duplája.

Az egyéni és a társas vállalkozási szektor jövedelmezőségének összevetéséből tehát az alábbi következtetés vonható le: az egyéni gazdaságok a jövedelmezőség alapján csak akkor versenyképesek, ha személyi költségeiket, illetve a családtagok fogyasztását képesek (hajlandók) alacsony szinten tartani.

Ha a két szektor beruházásait több évre visszamenőleg együtt vizsgáljuk, akkor megállapítható, hogy a társas vállalkozások nagyobb mértékben fordítanak beruházásra. 2014-ben tovább folytatódott a korábbi években tapasztalt növekedési folyamat. Így műszaki-technológiai színvonaluk egyre inkább elválnak az egyéni gazdaságokétól. Ez összességében egyre magasabb jövedelmet eredményez (6. ábra).

6. ábra: Az egyéni és társas vállalkozások egy hektárra jutó nettó hozzáadott értékének és bruttó beruházásának változása (2001–2014)



Forrás: Tesztüzemi adatok alapján az AKI Tesztüzemi Információs Osztályán készült

## A termőföld ára és bérleti díja Magyarországon

A termőföld árának átlagos növekedése 2014-ben jelentősnek mondható. Ugyanakkor a növekedés mögött számottevő regionális különbségek húzódnak meg. A rendelkezésre álló 2 százalékos teszttüzemi mintával a földforgalom reprezentatív módon nem mérhető, ezért a mintában szereplő gazdaságok által használt mezőgazdasági területeket (beleértve a bérelt földterületeket is) az adott régióban található, hasonló adottságú (fekvésű, minőségű) földterületek forgalmi értéke alapján értékeltük, figyelmen kívül hagyva a rokonok közötti adásvételeket. Ezzel a módszertannal a földforgalomba nem kerülő területek piaci értékét is mérjük. A pontos érték meghatározásában fontos szerepet játszott a 16/2002. (II. 18.) Kormányrendelet, mely alapján a polgármesteri hivatalok, illetve a körjegyzőségek hirdetőtábláján ki kell függeszteni a termőföldre vonatkozó árajánlatokat, így annak összevetésével ellenőrizhető a megadott érték.

2014-ben átlagosan 3,2 százalékkal növekedett a szántóföld ára. Egy hektár szántóterület piaci ára átlagosan 651 ezer forint volt (3. táblázat).

3. táblázat: Termőföldárak régiók és művelési ágak szerinti bontásban

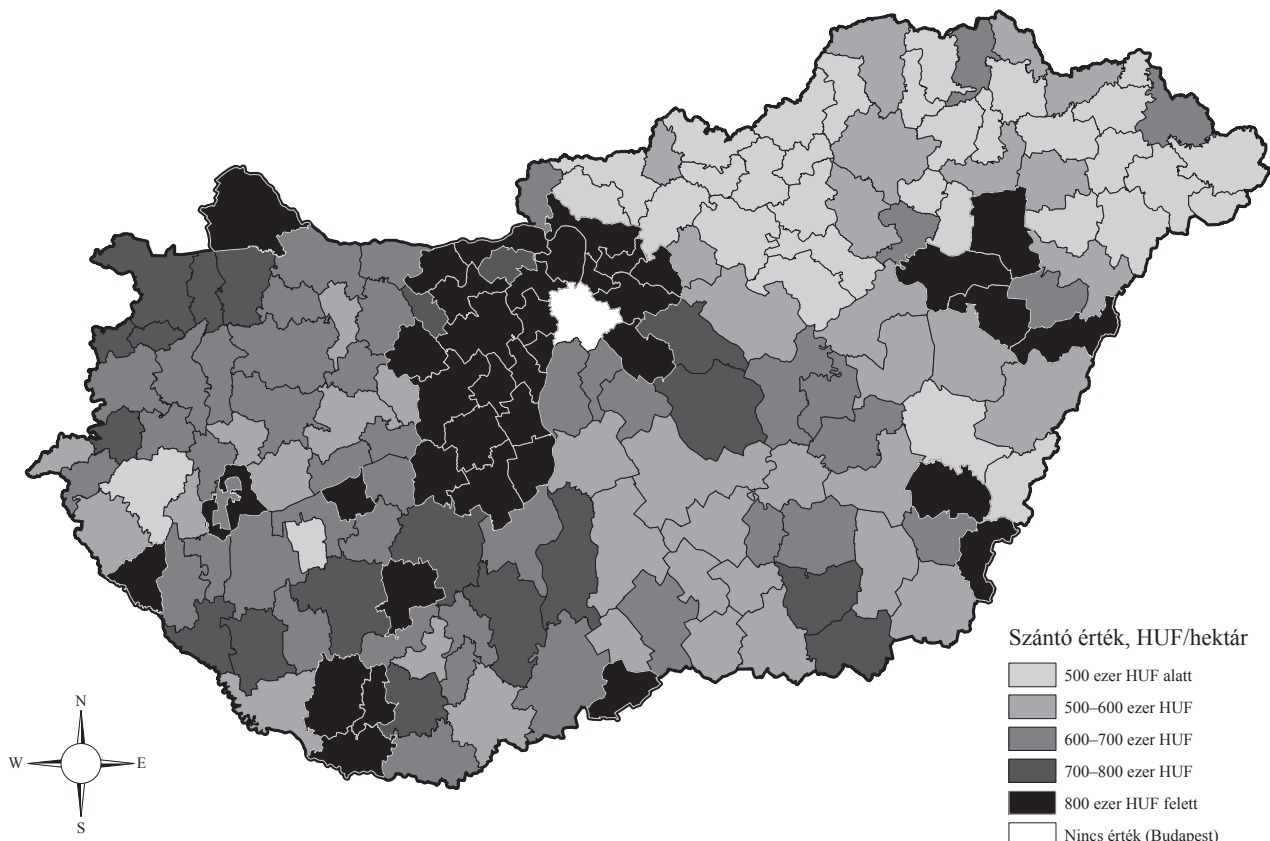
Régió	ezer HUF/hektár			
	Szántó	Gyep	Szőlő	Gyümölcs
Alföld	638	310	744	837
Dunántúl	725	403	1 153	1 029
Észak-Magyarország	478	195	1 963	1 185
<b>Magyarország</b>	<b>651</b>	<b>314</b>	<b>1 150</b>	<b>923</b>

Forrás: Tesztüzemi adatok alapján az AKI Tesztüzemi Információs Osztályán készült

A szántóföld ára továbbra is a Dunántúli régióban a legmagasabb (725 ezer forint/hektár). Az Alföldi régióban ennél átlagosan 87 ezer forinttal alacsonyabb a szántóföldek ára. A szántóterület ára régiókon belül is nagy szórást mutat, a részletesebb (kistérségek szerinti) bontást a 7. ábra térképe szemlélteti.

Szintén a Dunántúli régióban adnak a legtöbbet egy hektár gyepért (403 ezer forint/hektár). Az Észak-magyarországi régióban ennek mindössze 48,4

7 ábra: A szántóföld értéke kistérségenként



Forrás: Tesztüzemi adatok alapján az AKI Tesztüzemi Információs Osztályán készült

százalékaért lehet gyepterülethez jutni, ami a régió jelentősen kisebb kérődzóállományával van összefüggésben. A szőlőterületek vonatkozásában is többszörös a különbség az egyes régiók között. Azon régiókban, ahol jellemző a minőségi bortermelés, a szőlőterület ára csaknem az átlag kétszerese. Hasonló összefüggés jellemző a gyümölcsstermelő régiókban is.

A szántóföld árát a területi elhelyezkedés mellett természetesen a föld minősége is befolyásolja. A 4. táblázat mutatja a szántóföld árát aranykorona-érték és régiók szerinti bontásban.

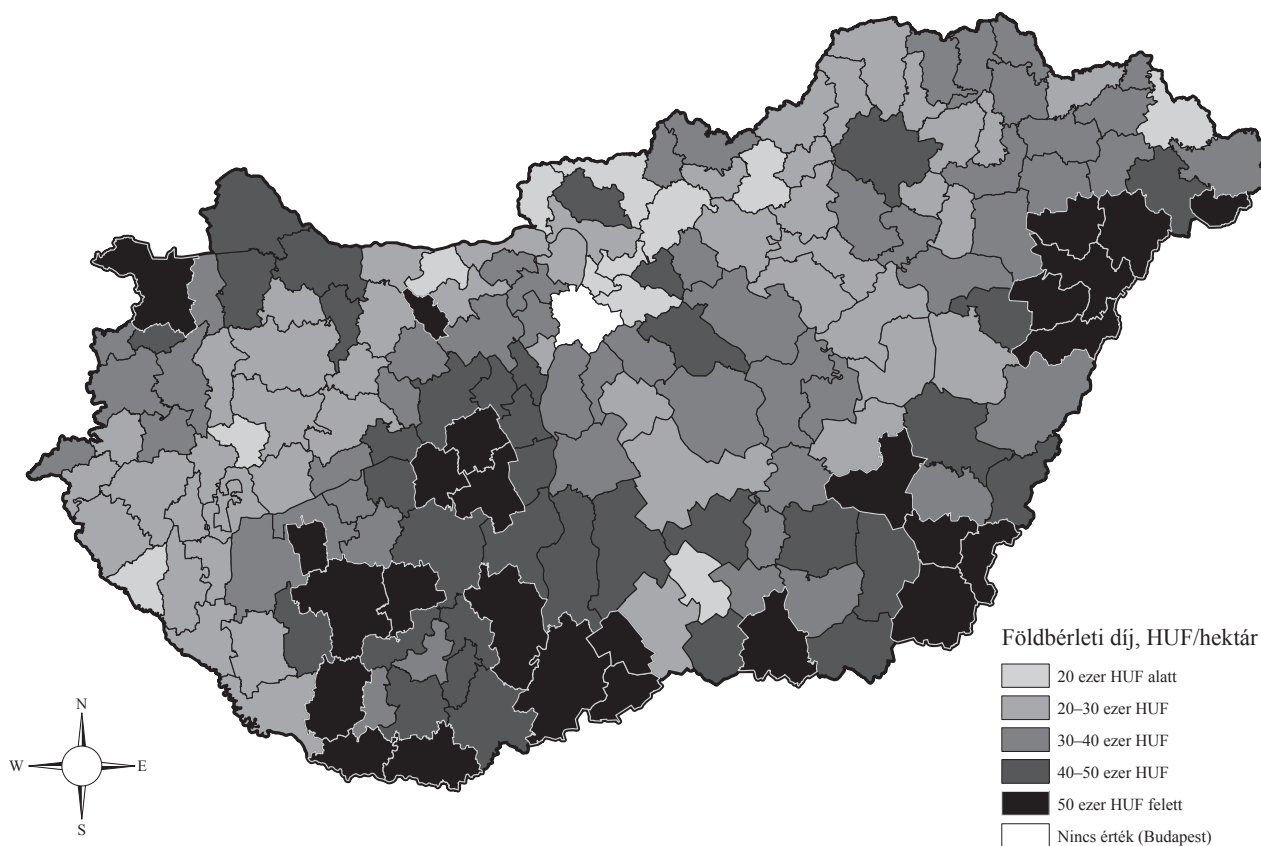
A földbérleti díjak (8. ábra) 6,5 százalékkal emelkedtek 2014-ben. Egy hektár szántó átlagos bérleti díja 39 650 forint volt.

4. táblázat: **A szántóföld ára aranykorona-érték és régiók szerinti bontásban**

ezer HUF/hektár				
Régió	17 AK alatt	17–30 AK	30 AK felett	Összesen
Alföld	553	642	823	638
Dunántúl	671	717	843	725
Észak-Magyarország	428	505	459	478
<b>Magyarország</b>	<b>569</b>	<b>653</b>	<b>828</b>	<b>651</b>

Forrás: Tesztüzemi adatok alapján az AKI Tesztüzemi Információs Osztályán készült

8. ábra: **A földbérleti díj kistérségeként**



Forrás: Tesztüzemi adatok alapján az AKI Tesztüzemi Információs Osztályán készült

## A magyar tesztüzemi eredmények nemzetközi összehasonlításban

A magyar tesztüzemi információs rendszer EU-harmonizációja során elért eredmények lehetővé teszik, hogy azonos szerkezetben, azonos mutatók alapján történjen a mezőgazdasági üzemek összehasonlítása Magyarország, valamint az EU-15 és az EU-28 tagállamai között. Az összehasonlítást minden évben megnehezíti, hogy az európai uniós adatok csak egy év késéssel állnak rendelkezésre. Az 5. táblázat néhány – Magyarországhoz a mezőgazdaság nemzetgazdasági jelentősége és/vagy üzemstruktúrája szempontjából hasonló – EU-tagország és hazánk összehasonlító eredménymutatóit tartalmazza.

2013-ban hazánkban az egy hektárra jutó bruttó termelési érték az EU-28 átlagának a 67,8 százaléka, a folyó termelő felhasználás pedig 75,4 százaléka volt. A költséghatékonyságot tekintve Magyarországon 69,5 eurócent ráfordításból állítanak elő 1 euró termelési értéket, ezzel szemben az EU-28 átlaga 62,5 eurócent.

A bruttó termelési értékből levonva a folyó termelő felhasználást, az értékcsökkenési leírást (ez utóbbi – egy hektárra vetítve – Magyarországon 48,2 százaléka az EU-átlagnak), valamint a folyó támogatások és

adók egyenlegét, a nettó hozzáadott értéket kapjuk. Ez Magyarországon 2013-ban 640,78 euró/hektár, szemben az Európai Unió 850,55 eurós hektáronkénti átlagával.

Az üzemi jövedelem mutatója a tulajdon- és munkajogi eltérések miatt nem alkalmas a Magyarország és az EU-tagországok közötti összehasonlításra. (A hektárra vetített magyar bérek azért vannak egy szinten az unióbeli átlaggal, mert Magyarországon a társas gazdaságok kizárólag idegen munkaerőt alkalmaznak, s ezek bére növeli a mutatószámot. Ezzel szemben az EU-tagországok többségében a családi munkaerő dominál, amellyel kapcsolatban bérköltség nem jelentkezik.) A realitásokat jobban tükrözi az üzemi bruttó jövedelem egy hektárra jutó értéke, amely 1,3-szeres eltérést mutat az EU javára.

A 9. ábra mutatja, hogy 2013-ban magyarországon és az EU-28 tekintetében a jövedelmek mérséklődtek, míg az EU-15 átlagában a jövedelmek növekedtek, ennek ellenére munkaerőegységre vetítve, ha kismértékben is, de a magyar jövedelmek az EU-28 átlaga felett vannak.

5. táblázat: Eredménymutatók nemzetközi összehasonlításban

Mutatók	Országok	EUR/hektár							
		Franciaország 2013	Olaszország 2013	Ausztria 2013	Lengyelország 2013	EU-15 2013	EU-27 2013	Magyarország 2013 <sup>a)</sup>	Magyarország 2014
Bruttó termelési érték		2 281,20	3 405,21	2 323,40	1 642,60	2 442,24	2 147,31	1 455,06	1 425,28
- Folyó termelő felhasználás		1 487,47	1 569,45	1 412,53	1 062,32	1 518,62	1 341,30	1 011,28	965,33
- Értékcsökkenés		387,25	445,72	541,65	247,31	316,88	279,64	134,67	119,23
+ Folyó támogatások és -adók egyenlege		323,27	327,46	557,36	292,46	344,74	324,18	331,67	382,11
<b>= Nettó hozzáadott érték</b>		<b>729,77</b>	<b>1 717,49</b>	<b>926,58</b>	<b>625,38</b>	<b>951,48</b>	<b>850,55</b>	<b>640,78</b>	<b>722,82</b>
- Idegen erőforrások költségei <sup>b)</sup>		377,80	397,94	163,26	114,02	358,74	309,13	276,88	273,03
ebből: bérek		165,70	301,93	60,11	77,76	190,96	169,84	180,92	180,62
+ Beruházási támogatások és adók egyenlege		15,80	15,31	20,93	3,30	3,56	5,04	15,57	-2,02
Üzemi nettó jövedelem <sup>c)</sup>		367,77	1 334,86	784,25	514,65	596,31	546,49	379,45	447,78
Üzemi bruttó jövedelem <sup>d)</sup>		533,47	1 636,78	844,37	592,41	787,26	716,33	560,37	628,41
<b>Üzemi bruttó jövedelem/ÉME</b>		<b>22 455,39</b>	<b>20 525,81</b>	<b>18 992,36</b>	<b>6 581,98</b>	<b>22 345,52</b>	<b>15 238,31</b>	<b>16 171,79</b>	<b>18 048,79</b>

<sup>a)</sup> 2013: 1 EUR = 296,92 HUF, 2014: 1 EUR = 308,66 HUF.

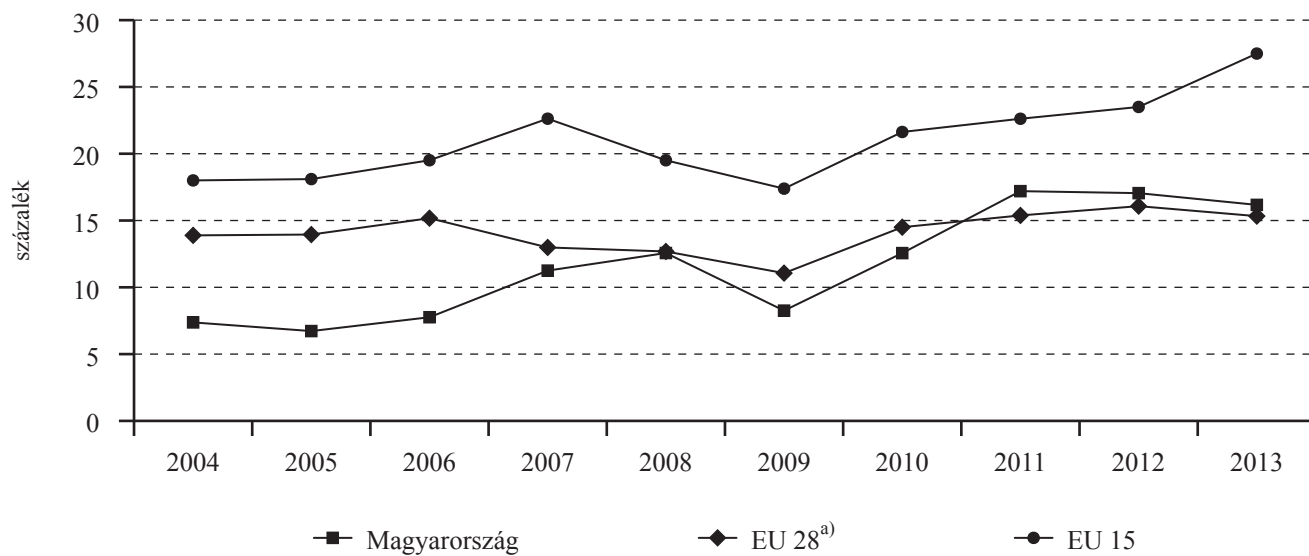
<sup>b)</sup> Az idegen (fizetett) munkaerő bér- és társadalombiztosítási költsége, föld, épület bérleti díja, fizetett kamatok.

<sup>c)</sup> Mivel a költségek között nem kerül levonásra a családi munkaidő-felhasználás bérköltsége (illetve ez a kategória nem is értelmezhető), sem a családi tulajdonban levő föld költsége, ezért a mutató csak fenntartásokkal alkalmas családi és társas vállalkozások egymással való összehasonlítására vagy együttes vizsgálatára.

<sup>d)</sup> Az előző mutató „hibáinak” részbeni korrigálására itt az alkalmazotti bér- és társadalombiztosítási költségek nincsenek levonva (az EU-FADN-ben nem használatos mutató).

Forrás: Saját kalkulációk az FADN Public Database (<http://europa.eu.int/comm/agriculture/rica>) felhasználásával

9. ábra: Az egy éves munkaerőegységre jutó üzemi bruttó jövedelem változása (2004–2013)



<sup>a)</sup> 2004–2006-ig Bulgária és Románia nélkül, 2004–2012-ig Horvátország nélkül.

Forrás: Saját kalkulációk az FADN Public Database (<http://europa.eu.int/comm/agriculture/rica>) felhasználásával

# Összefoglalás

## A Tesztüzemi Információs Rendszer eredményei 2014

Keszthelyi Szilárd

1. Kétéves stagnálás után a mezőgazdaság jövedelmezősége 2014-ben jelentősen növekedett, a nettó hozzáadott érték országos szinten 8 százalékkal bővült. Az egyéni gazdaságok adózás előtti eredménye 3 százalékkal (141,8 ezer forint/hektár), a társas gazdaságoké 20 százalékkal lett magasabb (93,24 ezer forint/hektár).
2. Lassult, de folytatódott a mezőgazdasági beruházások növekedése. Az egy hektárra jutó beruházások átlagos értéke 106,5 ezer forint, az ehhez közvetlenül kapcsolódó támogatások nagysága 12,0 ezer forint volt hektáronként. A beruházások értéke így 10 százalékkal, a folyósított beruházási támogatások összege pedig 71 százalékkal nőtt a megelőző évhez viszonyítva
3. A növekvő beruházásokat a vállalkozások elsősorban saját tőkéből és kisebb részben támogatásból fedezték. A beruházási hitelek volumene nem változott 2013-hoz képest
4. A földárak növekedése 2014-ben sem torpant meg: a szántóterület ára 3,2 százalékkal emelkedett (651 ezer forint/hektárra). Ezzel összefüggésben a földbérleti díjak is – 6,5 százalékkal – növekedtek.



## Summary

### Results of Hungarian FADN farms 2014

KESZTHELYI, Szilárd

1. The profitability of the agricultural sector after two years of stagnation increased significantly in 2014; the net value added at country level was 8 per cent higher than in the previous year. The profit before taxes of individual farms grew by 3 percentage points (HUF 141.8 thousand per hectare), while for corporate farms the rate of growth reached 20 percentage points (HUF 93.24 thousand per hectare).
2. Investments kept increasing but the rate of growth moderated. The average value of investments per hectare was HUF 106.5 thousand, and subsidies directly linked to investments reached HUF 12.0 thousand per hectare. The value of investments grew by 10 percentage points, while the amount of granted subsidies on investments increased by 71 percentage points over the previous year
3. Growing investments have been primarily financed by own sources and secondly by subsidies. The value of loans on investments did not change compared to last year.
4. The increase in land prices continued in 2014: the price of arable land went up by 3.2 percentage points (HUF 651 thousand per hectare). In relation to that, land rental fees also grew, by 6.5 percentage points.



## Kivonat

### A Tesztüzemi Információs Rendszer eredményei 2014

Keszthelyi Szilárd

A kiadvány 1608 egyéni gazdaság és 374 társas vállalkozás feldolgozott adatait tartalmazza. A mintavételre kijelölt gazdaságok üzemtípus, méret és gazdálkodási forma szerint reprezentálják a magyarországi árutermelő mezőgazdasági vállalkozásokat (közel 110 ezer gazdaságot). Országos szinten tekintve az árutermelő egyéni gazdaságok az összes nettó hozzáadott érték 51,4 százalékát, a társas vállalkozások pedig a 48,6 százalékát állították elő. Az előző év is hasonló arányú megoszlást mutatott.

A mezőgazdaság jövedelmezősége 2014-ben jelentősen növekedett, a nettó hozzáadott érték országos szinten 8 százalékkal bővült. Az egyéni gazdaságok adózás előtti eredménye 3 százalékkal (141,8 ezer forint/hektár), a társas gazdaságoké 20 százalékkal lett magasabb (93,24 ezer forint/hektár).

2014-ben a legnagyobb mértékben a sertéstartóknak (90 százalékkal), a baromfitartóknak (25 százalékkal), a tejelő tehenészeteknek (24 százalékkal) és a vegyes gazdaságoknak (28 százalékkal) nőtt a jövedelme, de a szántóföldi növénytermesztők, valamint a húsmarha- és juhtartók jövedelme is kedvezően változott (8, illetve 12 százalékkal növekedett).

Legnagyobb mértékben – 53 százalékkal – a szőlőtermesztő gazdaságok jövedelme csökkent. Jelentős mértékben, 35 százalékkal csökkent a gyümölcsstermesztők, illetve 12 százalékkal a szabadföldi zöldségtermesztő gazdaságok jövedelme. A zöldségajátató gazdaságok jövedelme kisebb mértékben, csak 6 százalékkal esett vissza.

## Abstract

### Results of Hungarian FADN farms 2014

KESZTHELYI, Szilárd

The brochure presents the results generated from the data of 1608 individual and 374 corporate sample farms. The selected sample farms are representative of the 110 thousand commodity producer agricultural holdings in Hungary according to farm type, economic size and legal form. At national level, the individual farms contributed 51.4 per cent of the overall net value added of the sector, while corporate farms accounted for 47.4 per cent. The shares in the previous year were very similar.

The profitability of the agricultural sector increased significantly in 2014; the net value added at country level was 8 per cent higher than the previous year. The profit before taxes of individual farms grew by 3 percentage points (HUF 141.8 thousand per hectare),

while for corporate farms the rate of growth reached 20 percentage points (HUF 93.24 thousand per hectare).

The biggest increase in income was achieved by pig farming (90 percentage points), followed by poultry (25 percentage points), dairy (24 percentage points) and mixed farms (28 percentage points), but the profitability of arable crops and cattle and sheep rearing farms also witnessed strong growth (8 and 12 percentage points respectively).

The vine growers suffered the biggest decrease in income (53 percentage points) followed by fruit producers (35 percentage points) and field vegetables growers (12 percentage points). Indoor vegetable farms experienced a much moderate decline in income (6 percentage points) compared to 2013.

# Mellékletek

## Mellékletek jegyzéke

1. melléklet: A tesztüzemi információs rendszer fejlődése és működése .....	28	3. melléklet: A tesztüzemek adatai .....	31
2. melléklet: A bruttó hozzáadott érték számítása..	30		

1. melléklet: **A tesztüzemi információs rendszer fejlődése és működése**

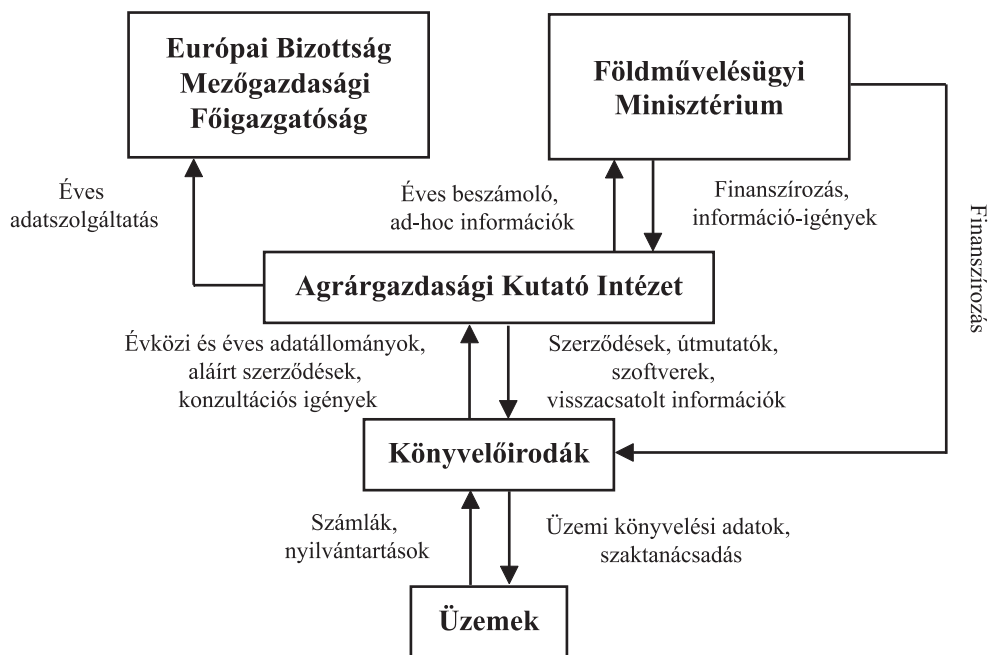
Az Európai Bizottság a mezőgazdasági üzemek jövedelemalakulásának és gazdálkodásának elemzésére, s ezáltal a Közös Agrárpolitika támogatására 1965-ben egy reprezentatív információs rendszert hozott létre. A rendszer elnevezése: Mezőgazdasági Számviteli Információs Hálózat (angolul: Farm Accountancy Data Network, rövidítve: FADN; magyar rövidítése: MSzIH). Ennek az információs rendszernek az adatokkal történő feltöltése a tagországok kötelezően előírt feladata. Az unió 27 tagországában – részben az említett kötelezettség teljesítése érdekében, részben országon belüli célokra – összesen mintegy 80 000 mezőgazdasági üzembről gyűjtenek adatokat. A felmért gazdaságok egy megközelítőleg 6,4 milliós alapsokaságot reprezentálnak. A meghatározott szempontok szerint kiválasztott adatszolgáltató gazdaságok önkéntesen csatlakoznak a rendszerhez, s könyvelési adataikat rendelkezésre bocsátják. A továbbiakban ezen adatokat anonim módon, az adatvédelemre vonatkozó szigorú előírások betartása mellett kezelik és csak statisztikai célokra használják fel. A tagországokban folyó adatgyűjtés az egyes országok sajátos helyzetének és információigényeinek megfelelően kisebb-nagyobb mértékben eltér ugyan a közösségi (brüsszeli) kötelező előírásoktól, de – bizonyos konverziók után – mindegyik képes egységes tartalmú és formátumú adatokat szolgáltatni az FADN-adatbázisba.

A magyar mezőgazdasági tesztüzemi információs rendszer azzal a céllal jött létre, hogy egyidejűleg szolgálja a hazai információs szükséglet kielégítését, illetve az Európai Bizottság FADN-rendszeréhez történő kapcsolódást. Létrehozását az agrárgazdaság fejlesztéséről szóló 1997. évi CXIV. törvény is előírta. A törvénnyel összhangban jelenleg a 127/2013 VM rendelet hatályos, mely többek között a tesztüzemi rendszer Irányító Bizottságának összetételét írja elő.

A vizsgált üzemkör a legalább 4 ezer euró STÉ-t elérő egyéni gazdaságokból és gazdasági szervezetekből áll össze. Az üzemek földrajzi elhelyezkedésük, méretük és termelési profiljuk figyelembevételével kerülnek kiválasztásra. Az adatgyűjtést – magán-gazdaságoknál a számviteli számlák és egyéb nyilvántartások folyamatos évközi vezetését is beleértve – közbeszerzési eljárás során kiválasztott adatgyűjtő szervezetek (könyvelőirodák) végzik (2012-ben 7 könyvelőiroda). Az adatgyűjtők az adatszolgáltatás feltételeit az üzemekkel kötött írásbeli megállapodásban rögzítik. A könyvelőirodák tevékenységének szakmai követelményeit az AKI a velük kötött szerződésben határozza meg, betartását pedig folyamatosan ellenőrzi.

A feldolgozott eredményeket tartalmazó AKI-kiadvány magyar és angol nyelven évenként rendszeresen megjelenik. Az elemzés főbb megállapításai – többek között – beépülnek a mezőgazdaság helyzetéről szóló miniszteri beszámolóba is. A tesztüzemi hálózat szervezeti felépítését a 10. ábra mutatja.

10. ábra: **A tesztüzemi hálózat szervezeti struktúrája**



→ információk és pénzeszközök áramlása

Forrás: Készült az AKI Tesztüzemi Információs Osztályán

Az adatgyűjtő rendszer szervezeti struktúrája magában foglalja:

- az Európai Bizottság Mezőgazdasági Főigazgatóságát, ahol az egységes FADN keretében folyó tevékenység irányítása, az unió egészére vonatkozó kimutatások előállítása, illetve az adatok egyéb módon történő hasznosítása zajlik (pl. modellvizsgálatok céljára);
- a Földművelésügyi Minisztériumot (FM), amely a magyar információs hálózat általános felügyeletét látja el és a finanszírozást biztosítja;
- az AKI-t, amely a tesztüzemi rendszer folyamatos működtetési feladataiért, a központi adatfeldolgozásért, az eredmények nyilvánosságra hozásáért, a rendszer továbbfejlesztéséért valamint az EU-kapcsolatokért felelős.
- Az üzemekkel való közvetlen kapcsolattartás (az egyéni vállalkozások többségében), maga a könyvelés és az éves beszámolók előállítása a könyvelőirodák feladata. Ezt a tevékenységet jelenleg hét, nyilvános pályázat keretében kiválasztott könyvelőiroda végzi. Az AKI által készített kiválasztási terv alapján a konkrét adatszolgáltató gazdaságok megkeresése és a velük való megállapodás is a könyvelőirodákra hárul.
- Az üzemek képezik a megfigyelés tárgyát. Kiválasztásuk 4 kritérium alapján történik (cégjogi forma, üzemméret, termelési irány, regionális elhelyezkedés). Adatgyűjtésre kizárólag a legalább 4 ezer euró STÉ-t elérő gazdaságokban kerül sor.

A struktúra egyes szintjei közötti információáramlás főbb jellemzői a következők:

Az FM információigénnyel lép fel az AKI felé és pénzeszközöket ad át számára (az FM finanszírozza a könyvelőirodák tevékenységét is), míg a másik irányban (az FM felé) az éves jelentés és az eseti információk áramlanak.

Az AKI és a könyvelőirodák közötti sokoldalú kapcsolatokat egyrészt szerződések, a könyvelőirodák számára átadott szakmai dokumentációk, instrukciók, szoftverek szimbolizálják; a másik oldalon az üzemi adatok átadása történik az AKI részére, és rendszeres konzultációs igények jelennek meg.

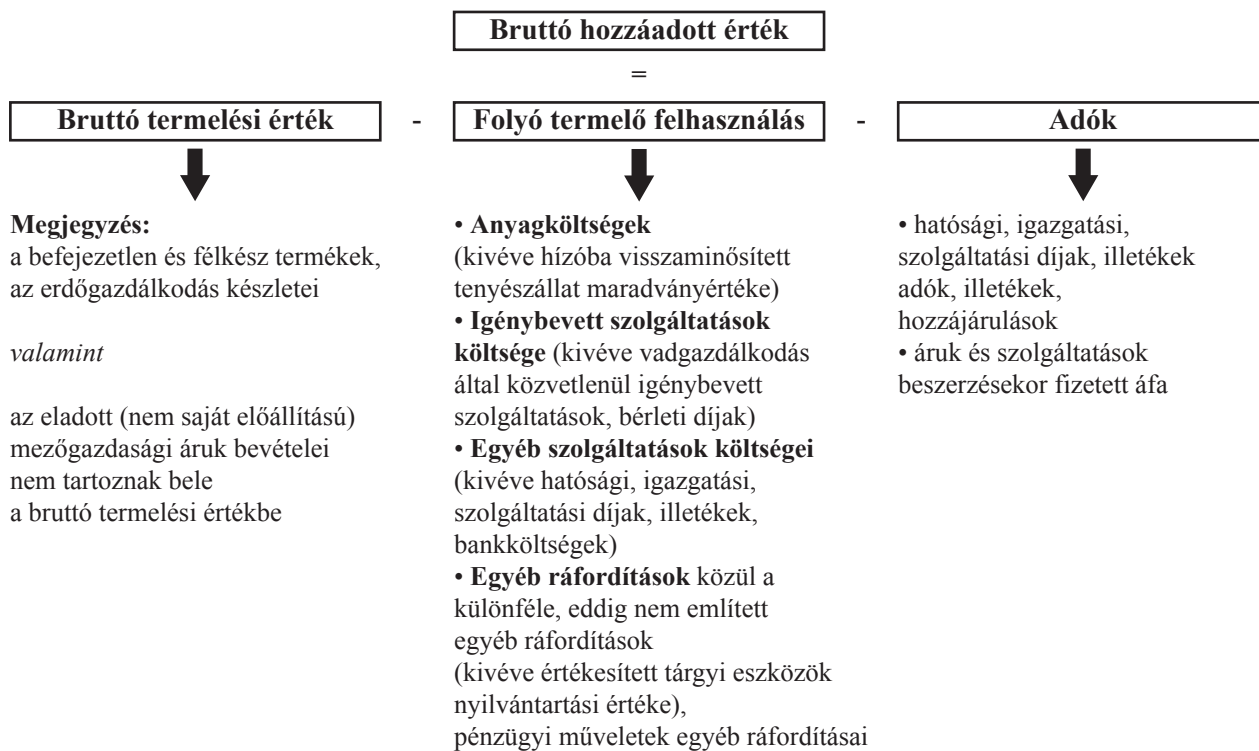
A könyvelőirodák adatokat áramoltatnak vissza a termelők számára azok saját üzeméről, illetve a hasonló adottságú gazdaságok átlagos eredményeiről, amelyek felhasználhatók a horizontális és vertikális üzem-összehasonlításhoz. Ezenkívül szaktanácsadás és egyéb szolgáltatások (adóbevallások, pályázatok készítése, szakmai utak szervezése az adatszolgáltatók részére stb.) jelennek meg a termelők együttműködésének ellentételezéseként. Utóbbiak számláikat és egyéb gazdasági nyilvántartásaikat bocsátják a könyvelőirodák rendelkezésére.

Az Európai Bizottság Mezőgazdasági Főigazgatósága részére hivatalosan első alkalommal a 2004. évről kellett részletes (üzemsoros) adatokat átadni.

A tesztüzemekben folyó adatgyűjtés főbb témakörei az alábbiak:

- a gazdaságok azonosító- és alapadatai,
- földterületi adatok,
- a munkaerő-állomány adatai,
- a vállalkozás mérlegének adatai,
- az eredménykimutatás adatai,
- a befektetett eszközök állományának változása,
- kimutatás az állatállomány és a készletek értékéről,
- kimutatás a követelések esedékességéről és a kötelezettségek lejáratáról,
- az állatállomány és a készletek változása,
- kimutatás a tárgyévre igényelt támogatásokról,
- vetésterület, átlaghozamok, átlagárak, üzemi belső felhasználás,
- ágazati költség- és eredményelszámolás.

## 2. melléklet: A bruttó hozzáadott érték számítása



Forrás: Készült az AKI Tesztüzemi Információs Osztályán

## 3. melléklet: A tesztüzemek adatai

**Egyéni gazdaságok<sup>10</sup>**

1.1. Átlagadatok üzemméret és termelési irány szerint .....	32
1.2. Átlagadatok termelési irány szerint .....	38
1.3. Az adatok, mutatók szóródása termelési irány szerint .....	44

**Társas vállalkozások<sup>10</sup>**

2.1. Átlagadatok üzemméret és termelési irány szerint .....	62
2.2. Átlagadatok termelési irány szerint .....	68
2.3. Az adatok, mutatók szóródása termelési irány szerint .....	74

**Összes gazdaság<sup>10</sup>**

3.1. Átlagadatok üzemméret és termelési irány szerint .....	80
-------------------------------------------------------------	----

**Régiós adatok<sup>10</sup>**

4.1. Átlagadatok, mutatók az alföldi régióban .....	110
4.2. Átlagadatok, mutatók a dunántúli régióban .....	122
4.3. Átlagadatok, mutatók az észak-magyarországi régióban.....	134

**Fontosabb pénzügyi mutatók idősorban<sup>10</sup>**

5.1. Egyéni gazdaságok .....	146
5.2. Társas gazdaságok .....	148
5.3. Összes gazdaság.....	150

<sup>10</sup> Amennyiben egy csoportban az üzemek száma nem érte el az ötöt, az adatokat nem közöltük.

1.1./a Átlagadatok (az STÉ alapján számított) üzemméret szerint (Országos adatok - Egyéni gazdaságok)

		Egyéni gazdaságok (STÉ szerint, euró)				
Adat, mutató	Üzemméret ⇨ Mértékegység	≤25000	>25000-65000	>65000	Összes	
Üzemszám a mintában	-	523	440	645	1 608	
Üzemszám a megfigyelt alapsokaságban	-	81 924	13 895	7 347	103 166	
Standard termelési érték	ezer HUF/üzem	2 767,71	11 095,91	40 634,39	6 586,17	
Standard termelési érték	ezer EUR/üzem	10,06	40,31	147,63	23,93	
Eszközellátottság	Összes terület	hektár/üzem	12,63	47,56	148,48	27,01
	ebből: bérelt terület	hektár/üzem	3,05	16,68	67,60	9,48
	Mezőgazdasági terület (MT)	hektár/ezer EUR STÉ	1,17	1,14	0,98	1,08
	Mezőgazdasági terület (MT)	hektár/üzem	11,74	45,88	144,83	25,81
	ebből: szántó	hektár/üzem	9,03	35,29	122,48	20,65
	gyep	hektár/üzem	2,23	8,94	19,70	4,37
	szőlő, gyümölcsös	hektár/üzem	0,48	1,65	2,65	0,79
	MT átlagos aranykorona értéke	AK/hektár	16,52	18,77	19,08	17,01
	Munkaerőállomány	ÉME/ezer EUR STÉ	0,07	0,04	0,02	0,04
	Munkaerőállomány	ÉME/üzem	0,66	1,49	2,80	0,93
	ebből: családtagok	csÉME/üzem	0,56	0,99	1,35	0,67
	Munkaerőállomány	ÉME/száz hektár MT	5,65	3,25	1,94	3,59
	Eszközérték	ezer HUF/száz hektár MT	149 588,95	116 242,42	106 695,53	124 467,02
	ebből: tárgyi eszközök értéke	ezer HUF/száz hektár MT	97 480,44	77 136,40	74 574,93	83 457,84
	Termelési szerkezet	Vetésterület összesen	hektár/üzem	8,22	34,82	121,54
ebből: kalászos gabonafélék		hektár/üzem	3,68	13,61	46,92	8,10
szemeskukorica		hektár/üzem	2,25	10,27	31,39	5,40
olajos, hüvelyes és rosnövények		hektár/üzem	1,08	6,45	30,84	3,93
ebből: napraforgó		hektár/üzem	0,89	4,59	19,69	2,73
burgonya		hektár/üzem	0,02	0,23	0,18	0,06
repce		hektár/üzem	0,12	1,27	8,93	0,90
silókukorica		hektár/üzem	0,01	0,26	0,99	0,11
lucerna		hektár/üzem	0,66	2,05	4,75	1,13
egyéb szántóföldi takarmánynöv.		hektár/üzem	0,28	0,44	1,22	0,37
Parlag terület		hektár/üzem	0,83	0,52	1,27	0,82
Állatállomány		sz.á./ezer EUR STÉ	0,22	0,23	0,19	0,21
Állatállomány		sz.á./száz hektár MT	18,88	19,97	19,47	19,38
ebből: szarvasmarha		sz.á./száz hektár MT	7,84	11,90	9,16	9,34
ebből: tejlő tehén		sz.á./száz hektár MT	1,86	2,32	2,79	2,34
növendék- és hizóállat		sz.á./száz hektár MT	5,93	9,47	6,25	6,90
sertés		sz.á./száz hektár MT	4,13	2,06	3,05	3,20
ebből: hizósertés		sz.á./száz hektár MT	2,43	1,13	2,01	1,95
tenyészkoca		sz.á./száz hektár MT	0,90	0,45	0,32	0,56
juh		sz.á./száz hektár MT	4,17	5,21	3,75	4,25
baromfi	sz.á./száz hektár MT	1,20	0,46	3,29	1,86	
Hozamok, értékesítési árak	Búza	tonna/hektár	4,24	4,63	4,95	4,65
	Rozs	tonna/hektár	1,78	2,71	3,22	2,34
	Őszi árpa	tonna/hektár	3,98	4,55	4,77	4,51
	Szemeskukorica	tonna/hektár	7,92	8,20	8,88	8,39
	Napraforgó	tonna/hektár	2,55	2,68	2,65	2,63
	Burgonya	tonna/hektár	19,86	26,31	27,22	24,91
	Repce	tonna/hektár	4,00	2,95	3,23	3,26
	Tejhozam	liter/tehén	4 090,82	3 768,46	4 316,24	4 119,88
	Malac (felnevelt)	darab/koca	15,02	14,21	17,28	15,38
	Tyúktojás	darab/tojó	220,13	267,90	285,38	240,08
	Búza	HUF/kg	44,00	44,21	46,39	45,20
	Rozs	HUF/kg	38,83	38,82	38,07	38,50
	Őszi árpa	HUF/kg	41,27	42,70	42,13	42,09
	Szemeskukorica	HUF/kg	37,58	37,92	38,76	38,17
	Napraforgó	HUF/kg	86,01	86,83	89,16	87,66
	Burgonya	HUF/kg	63,41	67,19	57,91	64,36
	Repce	HUF/kg	100,34	98,87	101,19	100,68
Tehéntej	HUF/liter	148,51	110,18	101,98	117,29	
Vágósertés	HUF/kg	421,56	396,54	401,51	408,77	
Tyúktojás	HUF/darab	29,30	28,86	24,22	27,93	



Adat, mutató	Termelési irány ⇨ Üzemméret ⇨ Mértékegység	Szántóföldi növénytermesztők (terület szerint, ha)				
		<=50 ha	>50-150	>150 ha	Összes	
Üzemszám a mintában	-	276	288	226	790	
Üzemszám a megfigyelt alapsokaságban	-	36 994	7 269	2 491	46 754	
Standard termelési érték	ezer HUF/üzem	3 697,15	15 614,82	45 218,07	7 761,77	
Standard termelési érték	ezer EUR/üzem	13,43	56,73	164,28	28,20	
Eszközellátottság	Összes terület	hektár/üzem	18,37	82,78	249,61	40,70
	ebből: bérelt terület	hektár/üzem	4,23	31,84	112,55	14,30
	Mezőgazdasági terület (MT)	hektár/ezer EUR STÉ	1,28	1,43	1,48	1,39
	Mezőgazdasági terület (MT)	hektár/üzem	17,13	81,24	243,02	39,13
	ebből: szántó	hektár/üzem	15,87	73,17	226,40	36,00
	gyep	hektár/üzem	0,87	7,33	15,11	2,63
	szőlő, gyümölcsös	hektár/üzem	0,38	0,74	1,51	0,50
	MT átlagos aranykorona értéke	AK/hektár	19,48	20,23	20,36	19,65
	Munkaerőállomány	ÉME/ezer EUR STÉ	0,04	0,02	0,02	0,03
	Munkaerőállomány	ÉME/üzem	0,58	1,14	2,72	0,78
	ebből: családtagok	csÉME/üzem	0,47	0,89	1,39	0,59
	Munkaerőállomány	ÉME/száz hektár MT	3,40	1,40	1,12	2,00
	Eszközérték	ezer HUF/száz hektár MT	145 973,74	90 903,50	89 602,20	109 548,12
	ebből: tárgyi eszközök értéke	ezer HUF/száz hektár MT	92 357,11	59 974,91	65 505,99	73 021,21
	Termelési szerkezet	Vetésterület összesen	hektár/üzem	15,65	71,22	212,71
ebből: kalászos gabonafélék		hektár/üzem	6,98	27,23	87,06	14,39
szemeskukorica		hektár/üzem	4,59	21,56	50,06	9,65
olajos, hüvelyes és rosnövények		hektár/üzem	2,66	16,16	62,20	7,93
ebből: napraforgó		hektár/üzem	2,09	11,91	36,76	5,47
burgonya		hektár/üzem	0,12	0,13	0,11	0,12
repce		hektár/üzem	0,34	3,16	20,50	1,86
silókukorica		hektár/üzem	0,00	0,13	0,42	0,05
lucerna		hektár/üzem	0,45	2,62	3,87	0,97
egyéb szántóföldi takarmánynöv.		hektár/üzem	0,38	0,86	1,40	0,51
Parlag terület		hektár/üzem	0,23	2,01	14,63	1,27
Állatállomány		sz.á./ezer EUR STÉ	0,06	0,05	0,05	0,05
Állatállomány		sz.á./száz hektár MT	4,69	3,28	3,71	3,91
ebből: szarvasmarha		sz.á./száz hektár MT	2,35	1,20	2,06	1,88
ebből: tejlő tehén		sz.á./száz hektár MT	0,12	0,10	0,02	0,08
növendék- és hízóállat		sz.á./száz hektár MT	2,21	1,10	2,00	1,78
sertés		sz.á./száz hektár MT	1,72	0,68	0,12	0,86
ebből: hizósertés		sz.á./száz hektár MT	1,12	0,45	0,07	0,56
tenyészkoca		sz.á./száz hektár MT	0,28	0,10	0,02	0,13
juh		sz.á./száz hektár MT	0,32	1,15	1,50	0,98
baromfi		sz.á./száz hektár MT	0,04	0,01	0,01	0,02
Hozamok, értékesítési árak		Búza	tonna/hektár	4,37	4,76	4,97
	Rozs	tonna/hektár	1,96	2,19	3,41	2,30
	Őszi árpa	tonna/hektár	4,11	4,57	4,75	4,52
	Szemeskukorica	tonna/hektár	8,06	8,58	9,00	8,50
	Napraforgó	tonna/hektár	2,57	2,65	2,65	2,63
	Burgonya	tonna/hektár	24,11	25,78	27,59	24,56
	Repce	tonna/hektár	3,57	3,17	3,23	3,27
	Tejhozam	liter/tehén	3 815,08	3 358,91	5 259,52	3 776,24
	Malac (felnevelt)	darab/koca	13,35	15,04	15,80	13,86
	Tyúktojás	darab/tojó	220,68	182,00	0,00	220,06
	Búza	HUF/kg	43,93	44,77	47,00	45,28
	Rozs	HUF/kg	37,75	40,59	37,53	38,16
	Őszi árpa	HUF/kg	41,30	42,83	42,58	42,33
	Szemeskukorica	HUF/kg	37,94	38,43	38,81	38,36
	Napraforgó	HUF/kg	89,52	87,31	86,91	87,71
	Burgonya	HUF/kg	64,32	64,47	67,66	64,54
	Repce	HUF/kg	96,44	100,75	101,88	100,70
	Tehéntej	HUF/liter	157,96	122,48	105,36	139,23
	Vágósertés	HUF/kg	416,06	401,56	416,83	411,06
Tyúktojás	HUF/darab	29,53	35,00	0,00	29,62	

## 1.1./b Átlagadatok (az STÉ alapján számított) üzemméret szerint (Országos adatok - Egyéni gazdaságok)

		Egyéni gazdaságok (STÉ szerint, euró)					
Adat, mutató	Üzemméret ⇨	≤25000	>25000-65000	>65000	Összes		
	Mértékegység						
Üzemszám a mintában	-	523	440	645	1 608		
Üzemszám a megfigyelt alapsokaságban	-	81 924	13 895	7 347	103 166		
Standard termelési érték	ezer HUF/üzem	2 767,71	11 095,91	40 634,39	6 586,17		
Standard termelési érték	ezer EUR/üzem	10,06	40,31	147,63	23,93		
Mérleg adatok	Ingatlanok	ezer HUF/hektár MT	789,14	563,96	485,04	613,73	
	ebből: termőföld	ezer HUF/hektár MT	303,91	200,08	174,63	227,40	
	ültetvények	ezer HUF/hektár MT	23,89	21,50	9,68	17,64	
	épületek, építmények	ezer HUF/hektár MT	152,33	125,45	120,01	132,98	
	Gépek, berendezések, járművek	ezer HUF/hektár MT	144,80	163,57	233,21	184,62	
	Befektetett pénzügyi eszközök	ezer HUF/hektár MT	0,82	0,09	0,31	0,44	
	Forgóeszközök	ezer HUF/hektár MT	520,00	390,67	320,34	409,26	
	ebből: készletek	ezer HUF/hektár MT	96,03	100,38	102,63	99,71	
	ebből: állatok	ezer HUF/hektár MT	27,36	22,14	17,78	22,28	
	mezei leltár	ezer HUF/hektár MT	26,21	31,29	37,29	31,85	
	követelések, értékpapírok, pénzeszk.	ezer HUF/hektár MT	423,97	290,29	217,70	309,55	
	Eszközérték összesen	ezer HUF/üzem	17 556,22	53 333,48	154 529,99	32 129,83	
	Eszközérték összesen	ezer HUF/ezer EUR STÉ	1 745,97	1 323,01	1 046,76	1 342,77	
	Eszközérték összesen	ezer HUF/hektár MT	1 495,89	1 162,42	1 066,96	1 244,67	
	Saját tőke	ezer HUF/hektár MT	1 393,72	1 058,25	941,31	1 132,64	
	Céltartalékok	ezer HUF/hektár MT	0,00	0,00	0,00	0,00	
	Kötelezettségek	ezer HUF/hektár MT	102,17	104,17	125,64	112,03	
	ebből: hosszú lejáratú kötelezettségek	ezer HUF/hektár MT	6,87	17,25	32,19	19,47	
	ebből: beruházási és fejl. hitelek	ezer HUF/hektár MT	0,91	11,55	19,00	10,68	
	rövid lejáratú kötelezettségek	ezer HUF/hektár MT	61,70	67,91	76,47	69,09	
	ebből: szállítók	ezer HUF/hektár MT	1,90	2,10	7,61	4,23	
	röv. lej. hitelek és kölcsönök	ezer HUF/hektár MT	3,19	7,55	14,86	8,90	
	Befektetések	Bruttó beruházás	ezer HUF/üzem	512,52	3 264,44	11 710,03	1 680,62
		Bruttó beruházás	ezer HUF/ezer EUR STÉ	50,97	80,98	79,32	70,24
		Bruttó beruházás	ezer HUF/hektár MT	43,67	71,15	80,85	65,11
		ebből: ingatlanok	ezer HUF/hektár MT	13,65	15,46	20,09	16,66
gépek, berendezések, járművek		ezer HUF/hektár MT	16,77	37,83	51,22	35,57	
tenyészállatok		ezer HUF/hektár MT	9,94	6,08	4,74	6,94	
befejezetlen beruházások		ezer HUF/hektár MT	2,71	10,25	3,96	5,01	
Beruházási támogatások		ezer HUF/hektár MT	5,27	16,58	11,36	10,41	
Készletváltozás		ezer HUF/hektár MT	-8,56	6,45	7,80	1,57	
ebből: állatok készletérték változása		ezer HUF/hektár MT	4,39	3,39	2,18	3,27	
anyagkészletek változása		ezer HUF/hektár MT	-12,95	3,06	5,61	-1,70	
Nettó beruházás		ezer HUF/üzem	3,66	1 447,60	5 900,48	618,10	
Nettó beruházás		ezer HUF/ezer EUR STÉ	0,36	35,91	39,97	25,83	
Nettó beruházás		ezer HUF/hektár MT	0,31	31,55	40,74	23,94	
Nettó kötelezettségek	ezer HUF/hektár MT	-321,80	-186,11	-92,06	-197,52		
Eredménykimutatás	Értékesítés nettó árbevétele a mg.-ban	ezer HUF/üzem	3 624,85	14 058,23	50 523,66	8 370,10	
	Értékesítés nettó árbevétele a mg.-ban	ezer HUF/ezer EUR STÉ	360,49	348,73	342,24	349,80	
	Értékesítés nettó árbevétele a mg.-ban	ezer HUF/hektár MT	308,86	306,40	348,84	324,25	
	ebből: szántóföldi növ.term., gyepgazd.	ezer HUF/hektár MT	141,30	166,73	194,48	168,64	
	ebből: kalászos gabonafélék	ezer HUF/hektár MT	44,97	49,56	61,83	52,81	
	szemeskukorica	ezer HUF/hektár MT	48,49	58,95	61,91	56,35	
	olajos, hüvelyes és rosnöv.	ezer HUF/hektár MT	30,90	33,85	56,79	41,95	
	ebből: napraforgó	ezer HUF/hektár MT	24,28	22,54	32,86	27,29	
	burgonya	ezer HUF/hektár MT	1,00	7,42	1,56	2,76	
	repce	ezer HUF/hektár MT	4,58	7,90	19,65	11,39	
	állattenyésztés	ezer HUF/hektár MT	81,49	49,44	106,50	83,81	
	ebből: szarvasmarha	ezer HUF/hektár MT	10,90	12,22	8,85	10,40	
	tej, tejtermékek	ezer HUF/hektár MT	11,40	9,03	11,88	11,02	
	sertés	ezer HUF/hektár MT	17,50	9,50	13,59	14,02	
	baromfi, tojás	ezer HUF/hektár MT	22,76	9,90	64,70	36,44	
	kertészet	ezer HUF/hektár MT	46,75	56,46	27,13	41,24	
	gyümölcsstermelés	ezer HUF/hektár MT	13,83	16,98	7,53	12,07	
	szőlő- és borkészítés	ezer HUF/hektár MT	14,54	10,96	3,35	9,21	
	mezőgazdasági szolgáltatások	ezer HUF/hektár MT	2,13	1,22	6,56	3,68	
erdő- és vadgazdálkodás	ezer HUF/hektár MT	0,81	0,03	0,22	0,39		

Adat, mutató	Termelési irány ⇨ Üzemméret ⇨ Mértékegység	Szántóföldi növénytermesztők (terület szerint, ha)					
		<=50 ha	>50-150	>150 ha	Összes		
Üzemszám a mintában	-	276	288	226	790		
Üzemszám a megfigyelt alapsokaságban	-	36 994	7 269	2 491	46 754		
Standard termelési érték	ezer HUF/üzem	3 697,15	15 614,82	45 218,07	7 761,77		
Standard termelési érték	ezer EUR/üzem	13,43	56,73	164,28	28,20		
Mérleg adatok	Ingtatlanok	ezer HUF/hektár MT	778,23	435,92	415,12	547,61	
	ebből: termőföld	ezer HUF/hektár MT	316,15	176,40	182,80	226,92	
	ültetvények	ezer HUF/hektár MT	11,89	3,72	3,65	6,53	
	épületek, építmények	ezer HUF/hektár MT	86,65	52,50	55,33	65,27	
	Gépek, berendezések, járművek	ezer HUF/hektár MT	131,45	151,62	229,18	170,29	
	Befektetett pénzügyi eszközök	ezer HUF/hektár MT	0,08	0,08	0,49	0,21	
	Forgóeszközök	ezer HUF/hektár MT	536,07	309,16	240,33	364,99	
	ebből: készletek	ezer HUF/hektár MT	71,41	77,83	79,47	76,15	
	ebből: állatok	ezer HUF/hektár MT	7,68	4,08	4,44	5,45	
	mezei leltár	ezer HUF/hektár MT	35,34	35,70	40,44	37,14	
	követelések, értékpapírok, pénzeszk.	ezer HUF/hektár MT	464,66	231,33	160,86	288,84	
	Eszközérték összesen	ezer HUF/üzem	25 004,31	73 852,69	217 748,17	42 866,05	
	Eszközérték összesen	ezer HUF/ezer EUR STÉ	1 861,55	1 301,84	1 325,47	1 520,13	
	Eszközérték összesen	ezer HUF/hektár MT	1 459,74	909,03	896,02	1 095,48	
	Saját tőke	ezer HUF/hektár MT	1 386,23	835,01	787,88	1 010,35	
	Céltartalékok	ezer HUF/hektár MT	0,00	0,00	0,00	0,00	
	Kötelezettségek	ezer HUF/hektár MT	73,51	74,03	108,14	85,13	
	ebből: hosszú lejáratú kötelezettségek	ezer HUF/hektár MT	8,80	14,82	34,79	19,34	
	ebből: beruházási és fejl. hitelek	ezer HUF/hektár MT	1,11	9,19	19,86	9,92	
	rövid lejáratú kötelezettségek	ezer HUF/hektár MT	51,76	50,76	59,56	54,02	
	ebből: szállítók	ezer HUF/hektár MT	2,00	1,81	2,98	2,26	
	röv. lej. hitelek és kölcsönök	ezer HUF/hektár MT	3,15	5,62	13,51	7,38	
	Befektetések	Bruttó beruházás	ezer HUF/üzem	431,26	2 757,79	17 121,98	1 682,06
Bruttó beruházás		ezer HUF/ezer EUR STÉ	32,11	48,61	104,22	59,65	
Bruttó beruházás		ezer HUF/hektár MT	25,18	33,94	70,46	42,99	
ebből: ingatlanok		ezer HUF/hektár MT	10,81	6,54	16,57	11,34	
gépek, berendezések, járművek		ezer HUF/hektár MT	11,89	22,86	50,84	28,32	
tenyészállatok		ezer HUF/hektár MT	1,09	0,60	1,11	0,94	
befejezetlen beruházások		ezer HUF/hektár MT	1,16	3,32	1,52	1,98	
Beruházási támogatások		ezer HUF/hektár MT	1,30	5,19	4,67	3,67	
Készletváltozás		ezer HUF/hektár MT	-0,06	6,64	-15,48	-3,00	
ebből: állatok készletérték változása		ezer HUF/hektár MT	1,89	-0,29	0,50	0,73	
anyagkészletek változása		ezer HUF/hektár MT	-1,96	6,93	-15,98	-3,73	
Nettó beruházás		ezer HUF/üzem	-15,66	941,30	9 600,38	645,35	
Nettó beruházás		ezer HUF/ezer EUR STÉ	-1,17	16,59	58,44	22,89	
Nettó beruházás		ezer HUF/hektár MT	-0,91	11,59	39,51	16,49	
Nettó kötelezettségek		ezer HUF/hektár MT	-391,15	-157,31	-52,72	-203,70	
Eredménykimutatás		Értékesítés nettó árbevétele a mg.-ban	ezer HUF/üzem	4 570,95	18 660,32	62 293,80	9 836,27
		Értékesítés nettó árbevétele a mg.-ban	ezer HUF/ezer EUR STÉ	340,30	328,93	379,19	348,82
	Értékesítés nettó árbevétele a mg.-ban	ezer HUF/hektár MT	266,85	229,69	256,34	251,37	
	ebből: szántóföldi növ.term., gyepgazd.	ezer HUF/hektár MT	207,50	209,55	233,15	216,65	
	ebből: kalászos gabonafélék	ezer HUF/hektár MT	66,85	64,21	75,31	68,80	
	szemeskukorica	ezer HUF/hektár MT	73,07	77,50	63,66	71,39	
	olajos, hüvelyes és rostnöv.	ezer HUF/hektár MT	39,39	48,57	81,73	56,36	
	ebből: napraforgó	ezer HUF/hektár MT	28,18	33,15	48,23	36,42	
	burgonya	ezer HUF/hektár MT	8,48	1,92	0,71	3,79	
	repce	ezer HUF/hektár MT	6,91	12,41	26,93	15,31	
	állattenyésztés	ezer HUF/hektár MT	14,24	7,92	5,24	9,22	
	ebből: szarvasmarha	ezer HUF/hektár MT	4,31	2,40	2,68	3,15	
	tej, tejtermékek	ezer HUF/hektár MT	1,23	0,41	0,13	0,60	
	sertés	ezer HUF/hektár MT	6,90	3,45	0,50	3,67	
	baromfi, tojás	ezer HUF/hektár MT	0,57	0,01	0,14	0,25	
	kertészet	ezer HUF/hektár MT	22,00	3,24	1,68	9,22	
	gyümölcsstermelés	ezer HUF/hektár MT	13,46	3,80	3,67	7,10	
	szőlő- és bortermelés	ezer HUF/hektár MT	2,84	1,89	0,85	1,88	
	mezőgazdasági szolgáltatások	ezer HUF/hektár MT	2,96	2,42	8,29	4,55	
	erdő- és vadgazdálkodás	ezer HUF/hektár MT	1,24	0,10	0,21	0,53	

1.1./c Átlagadatok (az STÉ alapján számított) üzemméret szerint (Országos adatok - Egyéni gazdaságok)

		Egyéni gazdaságok (STÉ szerint, euró)			
Adat, mutató	Üzemméret ⇔ Mértékegység	≤25000	>25000-65000	>65000	Összes
Üzemszám a mintában	-	523	440	645	1 608
Üzemszám a megfigyelt alapsokaságban	-	81 924	13 895	7 347	103 166
Standard termelési érték	ezer HUF/üzem	2 767,71	11 095,91	40 634,39	6 586,17
Standard termelési érték	ezer EUR/üzem	10,06	40,31	147,63	23,93
Egyéb bevételek	ezer HUF/hektár MT	128,25	114,32	109,42	117,39
ebből: agrártámogatások	ezer HUF/hektár MT	89,30	97,02	100,11	95,47
Aktivált saját teljesítmények	ezer HUF/hektár MT	2,92	12,24	9,96	7,97
ebből: saját előállítású eszközök állományvált.	ezer HUF/hektár MT	4,91	4,04	3,08	3,97
saját term. készletek állományváltozása	ezer HUF/hektár MT	-3,89	5,98	4,84	1,96
Bruttó termelési érték a mg.-ban	ezer HUF/hektár MT	440,04	432,96	468,23	449,61
Anyagköltség (vásárolt anyagok)	ezer HUF/hektár MT	141,87	152,08	192,35	164,48
ebből: növénytermesztés közvetlen anyagköltségei	ezer HUF/hektár MT	59,31	74,88	74,02	68,91
ebből: vetőmag, szaporítóanyag	ezer HUF/hektár MT	21,27	25,72	21,97	22,62
műtrágyák	ezer HUF/hektár MT	18,99	24,48	31,10	25,15
növényvédőszer	ezer HUF/hektár MT	17,14	19,65	19,72	18,77
ebből: állattenyésztés közvetlen anyagköltségei	ezer HUF/hektár MT	34,67	23,38	67,00	44,89
ebből: állatvásárlás	ezer HUF/hektár MT	6,28	4,75	14,02	9,00
takarmányvásárlás	ezer HUF/hektár MT	24,13	15,76	49,75	32,37
ebből: egyéb anyagköltség	ezer HUF/hektár MT	47,29	53,60	51,19	50,36
ebből: fűtőanyag, áram, víz	ezer HUF/hektár MT	8,10	10,62	6,33	8,00
hajtó- és kenőanyag	ezer HUF/hektár MT	30,73	34,04	35,58	33,46
Személyi jellegű ráfordítások	ezer HUF/hektár MT	35,05	32,62	28,64	31,91
ebből: bérköltség	ezer HUF/hektár MT	26,91	25,39	22,14	24,64
személyi jellegű egyéb kifizetések	ezer HUF/hektár MT	0,03	0,14	0,16	0,11
Értékesítési leírás	ezer HUF/hektár MT	33,36	31,05	33,39	32,81
ebből: épületek, építmények	ezer HUF/hektár MT	6,34	6,60	5,60	6,11
gépek, berendezések, járművek	ezer HUF/hektár MT	15,18	16,73	23,21	18,76
Egyéb költségek	ezer HUF/hektár MT	53,19	46,53	42,88	47,48
ebből: földbérleti díjak	ezer HUF/hektár MT	4,62	8,86	15,07	9,81
bérvállalkozók díja	ezer HUF/hektár MT	21,53	13,53	6,83	13,74
bankköltségek	ezer HUF/hektár MT	1,36	1,04	0,92	1,11
biztosítási díjak	ezer HUF/hektár MT	3,20	3,03	3,52	3,29
Üzemi költségek a mg.-ban összesen	ezer HUF/ezer EUR STÉ	362,42	328,46	306,28	330,05
Üzemi költségek a mg.-ban összesen	ezer HUF/hektár MT	310,51	288,59	312,19	305,93
Bruttó hozzáadott érték	ezer HUF/hektár MT	208,59	222,65	239,86	224,45
Nettó hozzáadott érték	ezer HUF/ezer EUR STÉ	204,53	218,07	202,56	206,74
Nettó hozzáadott érték	ezer HUF/hektár MT	175,23	191,60	206,47	191,63
Üzemi tevékenység eredménye a mg.-ban	ezer HUF/üzem	1 520,19	6 623,84	22 599,94	3 708,83
Üzemi tevékenység eredménye a mg.-ban	ezer HUF/ezer EUR STÉ	151,18	164,31	153,09	155,00
Üzemi tevékenység eredménye a mg.-ban	ezer HUF/hektár MT	129,53	144,37	156,04	143,68
Pénzügyi műveletek eredménye	ezer HUF/hektár MT	-0,72	-1,82	-3,45	-2,07
Szokásos vállalkozási eredmény	ezer HUF/ezer EUR STÉ	150,34	162,24	149,71	152,76
Szokásos vállalkozási eredmény	ezer HUF/hektár MT	128,81	142,55	152,59	141,60
Rendkívüli eredmény	ezer HUF/hektár MT	0,25	0,00	0,32	0,22
Adózás előtti eredmény	ezer HUF/üzem	1 514,72	6 540,21	22 147,71	3 661,01
Adózás előtti eredmény	ezer HUF/ezer EUR STÉ	150,64	162,24	150,02	153,00
Adózás előtti eredmény	ezer HUF/hektár MT	129,06	142,55	152,92	141,82
Adózás előtti eredmény	ezer HUF/ÉME	2 284,04	4 389,16	7 901,63	3 949,58
Adózott eredmény	ezer HUF/hektár MT	126,59	138,29	146,45	137,33
Mérleg szerinti eredmény	ezer HUF/hektár MT	33,37	44,88	57,04	45,59
Termelésiérték-arányos jövedelmezőség	százalék	29,33	32,92	32,66	31,54
Össztőke jövedelmezősége	százalék	8,67	12,42	14,66	11,56
Saját tőke jövedelmezősége	százalék	9,26	13,47	16,25	12,52
Munka-jövedelmezőség	ezer HUF/ÉME	2 760,89	5 175,39	9 053,68	4 638,83
Cash-flow	ezer HUF/üzem	783,16	3 483,60	13 097,27	2 023,85
A befektetések fedezettsége	százalék	152,81	106,71	111,85	120,42
Likviditási gyorsráta	-	6,87	4,27	2,85	4,48
Likviditási ráta	-	8,43	5,75	4,19	5,92
Saját tőke aránya	százalék	93,17	91,04	88,22	91,00
Tőkeellátottság	százalék	142,82	137,13	126,08	135,58
Dinamikus eladósodottsági mutató	év	-4,82	-2,45	-1,02	-2,52

Adat, mutató	Termelési irány ⇨ Üzemméret ⇨ Mértékegység	Szántóföldi növénytermesztők (terület szerint, ha)			
		<=50 ha	>50-150	>150 ha	Összes
Üzemszám a mintában	-	276	288	226	790
Üzemszám a megfigyelt alapsokaságban	-	36 994	7 269	2 491	46 754
Standard termelési érték	ezer HUF/üzem	3 697,15	15 614,82	45 218,07	7 761,77
Standard termelési érték	ezer EUR/üzem	13,43	56,73	164,28	28,20
Egyéb bevételek	ezer HUF/hektár MT	120,49	95,87	94,48	103,94
ebből: agrártámogatások	ezer HUF/hektár MT	82,40	85,29	86,50	84,69
Aktivált saját teljesítmények	ezer HUF/hektár MT	2,67	6,50	-2,53	2,19
ebből: saját előállítású eszközök állományvált. saját term. készletek állományváltozása	ezer HUF/hektár MT	0,27	0,43	0,68	0,46
Bruttó termelési érték a mg-ban	ezer HUF/hektár MT	390,00	332,06	348,29	357,50
Anyagköltség (vásárolt anyagok)	ezer HUF/hektár MT	127,16	115,01	122,31	121,63
ebből: növénytermesztés közvetlen anyagköltségei	ezer HUF/hektár MT	74,38	70,53	73,40	72,82
ebből: vetőmag, szaporítóanyag	ezer HUF/hektár MT	26,01	21,58	19,88	22,55
műtrágyák	ezer HUF/hektár MT	26,94	29,28	33,90	30,00
növényvédőszer	ezer HUF/hektár MT	19,77	18,60	19,36	19,26
ebből: állattenyésztés közvetlen anyagköltségei	ezer HUF/hektár MT	6,27	2,95	2,35	3,90
ebből: állatvásárlás	ezer HUF/hektár MT	1,86	1,18	0,49	1,19
takarmányvásárlás	ezer HUF/hektár MT	3,84	1,41	1,39	2,25
ebből: egyéb anyagköltség	ezer HUF/hektár MT	46,03	41,42	46,52	44,71
ebből: fűtőanyag, áram, víz	ezer HUF/hektár MT	4,59	1,59	2,78	3,02
hajtó- és kenőanyag	ezer HUF/hektár MT	33,15	32,35	35,05	33,52
Személyi jellegű ráfordítások	ezer HUF/hektár MT	21,84	16,28	18,71	19,01
ebből: bérköltség	ezer HUF/hektár MT	16,62	12,07	14,42	14,42
személyi jellegű egyéb kifizetések	ezer HUF/hektár MT	0,14	0,15	0,11	0,13
Értéksökkenési leírás	ezer HUF/hektár MT	19,47	19,32	26,22	21,66
ebből: épületek, építmények	ezer HUF/hektár MT	3,20	1,94	1,90	2,37
gépek, berendezések, járművek	ezer HUF/hektár MT	12,93	15,83	22,94	17,18
Egyéb költségek	ezer HUF/hektár MT	58,21	46,60	37,23	47,52
ebből: földbérleti díjak	ezer HUF/hektár MT	5,81	11,74	16,13	11,14
bérvállalkozók díja	ezer HUF/hektár MT	25,44	13,68	4,10	14,58
bankköltségek	ezer HUF/hektár MT	1,07	0,81	0,69	0,86
biztosítási díjak	ezer HUF/hektár MT	3,24	2,74	3,41	3,14
Üzemi költségek a mg.-ban összesen	ezer HUF/ezer EUR STÉ	333,75	303,95	320,54	320,33
Üzemi költségek a mg.-ban összesen	ezer HUF/hektár MT	261,71	212,24	216,68	230,84
Bruttó hozzáadott érték	ezer HUF/hektár MT	186,33	174,54	186,75	182,67
Nettó hozzáadott érték	ezer HUF/ezer EUR STÉ	212,79	222,29	237,47	223,42
Nettó hozzáadott érték	ezer HUF/hektár MT	166,86	155,22	160,53	161,01
Üzemi tevékenység eredménye a mg.-ban	ezer HUF/üzem	2 197,60	9 734,42	31 982,64	4 955,97
Üzemi tevékenység eredménye a mg.-ban	ezer HUF/ezer EUR STÉ	163,61	171,59	194,68	175,75
Üzemi tevékenység eredménye a mg.-ban	ezer HUF/hektár MT	128,29	119,82	131,61	126,65
Pénzügyi műveletek eredménye	ezer HUF/hektár MT	-0,76	-2,00	-3,17	-1,95
Szokásos vállalkozási eredmény	ezer HUF/ezer EUR STÉ	162,64	168,74	190,00	173,04
Szokásos vállalkozási eredmény	ezer HUF/hektár MT	127,54	117,82	128,44	124,70
Rendkívüli eredmény	ezer HUF/hektár MT	0,00	0,10	0,47	0,19
Adózás előtti eredmény	ezer HUF/üzem	2 184,62	9 580,43	31 328,24	4 886,90
Adózás előtti eredmény	ezer HUF/ezer EUR STÉ	162,64	168,88	190,70	173,30
Adózás előtti eredmény	ezer HUF/hektár MT	127,54	117,92	128,91	124,89
Adózás előtti eredmény	ezer HUF/ÉME	3 756,45	8 395,32	11 524,52	6 246,09
Adózott eredmény	ezer HUF/hektár MT	125,25	113,84	123,65	121,04
Mérleg szerinti eredmény	ezer HUF/hektár MT	40,39	42,94	48,26	43,82
Termelésiérték-arányos jövedelmezőség	százalék	32,70	35,51	37,01	34,93
Össztőke jövedelmezősége	százalék	8,78	13,20	14,75	11,58
Saját tőke jövedelmezősége	százalék	9,20	14,12	16,36	12,36
Munka-jövedelmezőség	ezer HUF/ÉME	4 250,18	9 265,32	12 823,24	6 974,13
Cash-flow	ezer HUF/üzem	1 025,43	5 058,90	18 101,29	2 562,12
A befektetések fedezettsége	százalék	237,78	183,44	105,72	152,32
Likviditási gyorsráta	-	8,98	4,56	2,70	5,35
Likviditási ráta	-	10,36	6,09	4,03	6,76
Saját tőke aránya	százalék	94,96	91,86	87,93	92,23
Tőkeellátottság	százalék	150,08	139,20	120,16	138,31
Dinamikus eladósodottsági mutató	év	-6,53	-2,53	-0,71	-3,11



Adat, mutató	Termelési irány ⇨	Szőlő- termesztők	Gyümölcs- termesztők	Szabadföldi zöldségter- mesztők	Zöldség- hajtató gazdaságok	Vegyes gazdaságok		
	Mértékegység							
Üzemszám a mintában	-	55	128	71	39	150		
Üzemszám a megfigyelt alapsokaságban	-	2 661	5 015	2 887	4 420	22 128		
Standard termelési érték	ezer HUF/üzem	3 696,36	5 315,65	7 420,64	5 834,38	3 391,87		
Standard termelési érték	ezer EUR/üzem	13,43	19,31	26,96	21,20	12,32		
Eszközellátottság	Összes terület	hektár/üzem	9,59	11,64	9,38	1,86	10,64	
	ebből: bérelt terület	hektár/üzem	1,05	1,67	2,32	0,22	3,10	
	Mezőgazdasági terület (MT)	hektár/ezer EUR STÉ	0,70	0,53	0,34	0,08	0,79	
	Mezőgazdasági terület (MT)	hektár/üzem	9,44	10,19	9,08	1,60	9,74	
	ebből: szántó	hektár/üzem	1,42	2,88	8,81	1,53	7,74	
	gyep	hektár/üzem	0,32	0,47	0,09	0,00	1,89	
	szőlő, gyümölcsös	hektár/üzem	7,70	6,84	0,18	0,08	0,11	
	MT átlagos aranykorona értéke	AK/hektár	28,20	22,52	17,78	17,49	12,71	
	Munkaerőállomány	ÉME/ezer EUR STÉ	0,12	0,07	0,08	0,09	0,05	
	Munkaerőállomány	ÉME/üzem	1,57	1,27	2,09	1,85	0,65	
	ebből: családtagok	csÉME/üzem	0,86	0,68	0,94	0,95	0,59	
	Munkaerőállomány	ÉME/száz hektár MT	16,63	12,49	23,01	115,14	6,65	
	Eszközérték	ezer HUF/száz hektár MT	381 736,36	254 088,26	311 263,34	1 612 941,80	150 288,45	
	ebből: tárgyi eszközök értéke	ezer HUF/száz hektár MT	265 245,86	184 928,46	186 371,40	1 176 549,10	97 470,05	
Termelési szerkezet	Vetésterület összesen	hektár/üzem	1,09	2,07	7,49	1,11	7,57	
	ebből: kalászos gabonafélék	hektár/üzem	0,44	0,95	0,97	0,24	3,49	
	szemeskukorica	hektár/üzem	0,06	0,63	0,79	0,25	2,38	
	olajos, hüvelyes és rosnövények	hektár/üzem	0,17	0,21	0,31	0,00	0,69	
	ebből: napraforgó	hektár/üzem	0,17	0,18	0,21	0,00	0,50	
	burgonya	hektár/üzem	0,00	0,00	0,00	0,00	0,01	
	repce	hektár/üzem	0,00	0,00	0,07	0,00	0,16	
	silókukorica	hektár/üzem	0,00	0,00	0,04	0,00	0,01	
	lucerna	hektár/üzem	0,06	0,12	0,22	0,00	0,75	
	egyéb szántóföldi takarmánynöv.	hektár/üzem	0,30	0,02	0,00	0,04	0,11	
	Parlag terület	hektár/üzem	0,38	0,85	1,20	0,42	0,21	
	Állatállomány	sz.á./ezer EUR STÉ	0,00	0,00	0,00	0,00	0,30	
	Állatállomány	sz.á./száz hektár MT	0,11	0,46	0,88	0,92	38,01	
	ebből: szarvasmarha	sz.á./száz hektár MT	0,00	0,26	0,43	0,00	10,58	
	ebből: tejelő tehén	sz.á./száz hektár MT	0,00	0,00	0,00	0,00	3,20	
	növendék- és hizóállat	sz.á./száz hektár MT	0,00	0,26	0,42	0,00	7,36	
	sertés	sz.á./száz hektár MT	0,11	0,18	0,00	0,00	18,67	
	ebből: hizósertés	sz.á./száz hektár MT	0,00	0,09	0,00	0,00	11,17	
	tenyészkoca	sz.á./száz hektár MT	0,10	0,06	0,00	0,00	3,45	
	juh	sz.á./száz hektár MT	0,00	0,02	0,00	0,00	4,20	
	baromfi	sz.á./száz hektár MT	0,00	0,00	0,00	0,00	2,49	
	Hozamok, értékesítési árak	Búza	tonna/hektár	3,80	4,36	5,43	3,90	4,24
		Rozs	tonna/hektár	0,00	2,49	2,51	0,00	2,54
Őszi árpa		tonna/hektár	2,04	3,96	4,36	0,00	4,08	
Szemeskukorica		tonna/hektár	2,28	7,73	8,51	7,77	7,95	
Napraforgó		tonna/hektár	1,87	2,71	2,49	0,00	2,66	
Burgonya		tonna/hektár	0,00	6,01	0,00	0,00	34,52	
Repce		tonna/hektár	0,00	0,00	2,96	0,00	3,44	
Tejhozam		liter/tehén	0,00	0,00	0,00	0,00	3 776,11	
Malac (felnevelt)		darab/koca	20,00	18,00	0,00	0,00	14,93	
Tyúktojás		darab/tojó	0,00	0,00	0,00	0,00	218,95	
Búza		HUF/kg	44,73	45,46	43,38	46,00	44,37	
Rozs		HUF/kg	0,00	41,06	38,30	0,00	45,91	
Őszi árpa		HUF/kg	41,55	41,14	41,55	0,00	42,41	
Szemeskukorica		HUF/kg	42,49	35,56	39,08	39,36	36,46	
Napraforgó		HUF/kg	80,58	82,49	89,26	0,00	86,24	
Burgonya		HUF/kg	0,00	60,00	0,00	0,00	52,03	
Repce		HUF/kg	0,00	0,00	96,05	0,00	101,43	
Tehéntej		HUF/liter	0,00	0,00	0,00	0,00	121,25	
Vágósertés		HUF/kg	0,00	385,00	0,00	0,00	408,87	
Tyúktojás		HUF/db	0,00	0,00	0,00	0,00	30,47	

Adat, mutató	Termelési irány ⇨	Tejtermelő tehenészetek	Húsmarha- és juhtartók	Sertéstartók	Baromfi- tartók	
	Mértékegység					
Üzemszám a mintában	-	90	137	42	106	
Üzemszám a megfigyelt alapsokaságban	-	5 290	7 007	1 183	5 821	
Standard termelési érték	ezer HUF/üzem	8 440,14	5 854,11	8 862,98	10 592,99	
Standard termelési érték	ezer EUR/üzem	30,66	21,27	32,20	38,48	
Eszközellátottság	Összes terület	hektár/üzem	25,84	51,37	7,03	4,01
	ebből: bérelt terület	hektár/üzem	9,99	23,25	2,23	0,65
	Mezőgazdasági terület (MT)	hektár/ezer EUR STÉ	0,82	2,35	0,20	0,08
	Mezőgazdasági terület (MT)	hektár/üzem	25,03	49,94	6,45	3,22
	ebből: szántó	hektár/üzem	13,83	18,45	5,71	2,80
	gyep	hektár/üzem	11,21	31,45	0,73	0,39
	szőlő, gyümölcsös	hektár/üzem	0,00	0,03	0,01	0,02
	MT átlagos aranykorona értéke	AK/hektár	13,46	14,29	12,82	8,88
	Munkaerőállomány	ÉME/ezer EUR STÉ	0,04	0,05	0,03	0,02
	Munkaerőállomány	ÉME/üzem	1,08	1,11	0,89	0,93
	ebből: családtagok	csÉME/üzem	0,92	0,88	0,70	0,76
	Munkaerőállomány	ÉME/100 számosállat	6,18	3,91	3,98	12,37
	Eszközérték	ezer HUF/100 számosállat	164 322,54	154 853,87	96 861,00	180 472,21
	ebből: tárgyi eszközök értéke	ezer HUF/100 számosállat	106 913,40	109 983,34	56 987,52	114 811,58
Termelési szerkezet	Vetésterület összesen	hektár/üzem	13,54	17,53	5,71	2,57
	ebből: kalászos gabonafélék	hektár/üzem	4,84	6,03	2,56	0,75
	szemeskukorica	hektár/üzem	3,22	2,84	1,75	1,35
	olajos, hüvelyes és rosnövények	hektár/üzem	0,68	1,51	0,43	0,32
	ebből: napraforgó	hektár/üzem	0,53	1,11	0,43	0,26
	burgonya	hektár/üzem	0,01	0,00	0,00	0,00
	repce	hektár/üzem	0,13	0,20	0,00	0,06
	silókukorica	hektár/üzem	0,87	0,66	0,00	0,01
	lucerna	hektár/üzem	3,40	4,94	0,77	0,03
	egyéb szántóföldi takarmánynöv.	hektár/üzem	0,35	1,19	0,16	0,00
	Parlag terület	hektár/üzem	0,29	0,92	0,00	0,26
	Állatállomány	sz.á./ezer EUR STÉ	0,57	1,34	0,70	0,20
	Állatállomány	sz.á./száz hektár MT	69,88	56,89	347,61	233,97
	ebből: szarvasmarha	sz.á./száz hektár MT	65,90	29,58	5,91	0,00
	ebből: tejelő tehén	sz.á./száz hektár MT	40,23	0,18	0,00	0,00
	növendék- és hízóállat	sz.á./száz hektár MT	25,49	28,86	5,80	0,00
	sertés	sz.á./száz hektár MT	1,23	0,41	340,46	1,01
	ebből: hízósertés	sz.á./száz hektár MT	0,56	0,20	209,89	0,80
	tenyészkoca	sz.á./száz hektár MT	0,49	0,13	51,00	0,01
	juh	sz.á./száz hektár MT	0,89	24,32	0,28	0,13
	baromfi	sz.á./száz hektár MT	0,01	0,01	0,20	232,73
	Hozamok, értékesítési árak	Búza	tonna/hektár	4,74	4,28	4,43
Rozs		tonna/hektár	3,53	1,83	2,50	3,35
Őszi árpa		tonna/hektár	4,74	5,57	4,32	4,50
Szemeskukorica		tonna/hektár	8,29	7,71	8,82	7,22
Napraforgó		tonna/hektár	3,15	2,43	3,08	3,02
Burgonya		tonna/hektár	30,00	26,10	0,00	0,00
Repce		tonna/hektár	3,39	2,64	0,00	2,48
Tejhozam		liter/tehén	4 182,45	3 464,42	0,00	0,00
Malac (felnevelt)		darab/koca	12,23	14,75	17,72	10,91
Tyúktojás		darab/tojó	295,92	199,22	182,65	252,12
Búza		HUF/kg	45,64	43,21	43,52	43,05
Rozs		HUF/kg	40,00	38,15	0,00	36,00
Őszi árpa		HUF/kg	41,58	38,42	37,99	38,00
Szemeskukorica		HUF/kg	35,31	38,53	39,26	38,20
Napraforgó		HUF/kg	87,58	88,64	85,02	88,24
Burgonya		HUF/kg	47,55	76,28	100,00	0,00
Repce		HUF/kg	96,98	99,38	0,00	96,18
Tehéntej		HUF/liter	116,25	109,10	0,00	0,00
Vágósertés		HUF/kg	442,95	446,80	405,63	398,13
Tyúktojás		HUF/db	26,00	32,91	34,09	26,49

1.2./b Átlagadatok termelési irány szerint (Országos adatok - Egyéni gazdaságok)

Adat, mutató	Termelési irány ⇨	Szőlő- termesztők	Gyümölcs- termesztők	Szabadföldi zöldségter- mesztők	Zöldség- hajtató gazdaságok	Vegyes gazdaságok	
	Mértékegység						
Üzemszám a mintában	-	55	128	71	39	150	
Üzemszám a megfigyelt alapsokaságban	-	2 661	5 015	2 887	4 420	22 128	
Standard termelési érték	ezer HUF/üzem	3 696,36	5 315,65	7 420,64	5 834,38	3 391,87	
Standard termelési érték	ezer EUR/üzem	13,43	19,31	26,96	21,20	12,32	
Ménleg adatok	Ingatlanok	ezer HUF/hektár MT	1 830,45	1 388,66	1 270,40	9 619,76	711,96
	ebből: termőföld	ezer HUF/hektár MT	386,36	302,25	370,70	840,52	261,51
	ültetvények	ezer HUF/hektár MT	596,89	352,59	18,78	21,97	4,89
	épületek, építmények	ezer HUF/hektár MT	398,71	331,00	623,72	7 359,23	206,44
	Gépek, berendezések, járművek	ezer HUF/hektár MT	527,97	343,63	507,19	1 932,36	197,94
	Befektetett pénzügyi eszközök	ezer HUF/hektár MT	0,30	2,31	23,97	0,00	0,12
	Forgóeszközök	ezer HUF/hektár MT	1 163,52	689,17	1 224,15	4 362,98	527,71
	ebből: készletek	ezer HUF/hektár MT	213,01	67,49	181,71	453,21	189,22
	ebből: állatok	ezer HUF/hektár MT	0,07	0,13	0,29	0,00	81,19
	mezei leltár	ezer HUF/hektár MT	3,32	7,98	39,77	294,42	27,63
	követelések, értékpapírok, pénzeszk.	ezer HUF/hektár MT	950,51	621,68	1 042,43	3 909,77	338,49
	Eszközérték összesen	ezer HUF/üzem	36 025,17	25 886,39	28 254,50	25 861,00	14 630,86
	Eszközérték összesen	ezer HUF/ezer EUR STÉ	2 682,62	1 340,42	1 048,03	1 220,05	1 187,29
	Eszközérték összesen	ezer HUF/hektár MT	3 817,36	2 540,88	3 112,63	16 129,42	1 502,88
	Saját tőke	ezer HUF/hektár MT	3 566,72	2 371,62	2 703,49	13 819,77	1 360,45
	Céltartalékok	ezer HUF/hektár MT	0,00	0,00	0,00	0,00	0,00
	Kötelezettségek	ezer HUF/hektár MT	250,64	169,26	409,14	2 309,65	142,43
	ebből: hosszú lejáratú kötelezettségek	ezer HUF/hektár MT	40,21	30,27	20,05	71,12	8,51
	ebből: beruházási és fejl. hitelek	ezer HUF/hektár MT	12,15	28,42	17,71	39,98	6,67
	rövid lejáratú kötelezettségek	ezer HUF/hektár MT	167,38	69,66	364,16	2 000,54	72,61
	ebből: szállítók	ezer HUF/hektár MT	1,34	3,17	4,83	5,05	3,11
	röv. lej. hitelek és kölcsönök	ezer HUF/hektár MT	29,28	13,84	7,14	196,39	2,93
	Bruttó beruházás	ezer HUF/üzem	2 070,57	2 737,77	658,19	2 071,16	706,47
	Bruttó beruházás	ezer HUF/ezer EUR STÉ	154,19	141,76	24,41	97,71	57,33
	Bruttó beruházás	ezer HUF/hektár MT	219,41	268,73	72,51	1 291,78	72,57
	ebből: ingatlanok	ezer HUF/hektár MT	39,18	104,55	22,04	689,31	10,54
	gépek, berendezések, járművek	ezer HUF/hektár MT	90,31	114,91	41,21	488,77	29,49
tenyészállatok	ezer HUF/hektár MT	0,00	0,09	3,98	1,99	24,26	
befejezetlen beruházások	ezer HUF/hektár MT	89,77	35,30	4,06	109,37	6,43	
Beruházási támogatások	ezer HUF/hektár MT	89,43	94,91	12,09	428,01	7,12	
Készletváltozás	ezer HUF/hektár MT	-40,00	-24,58	-24,70	53,77	3,51	
ebből: állatok készletérték változása	ezer HUF/hektár MT	-0,03	-0,76	4,06	1,89	-0,83	
anyagkészletek változása	ezer HUF/hektár MT	-39,97	-23,82	-28,76	51,88	4,34	
Nettó beruházás	ezer HUF/üzem	497,85	1 156,76	-524,78	376,27	111,48	
Nettó beruházás	ezer HUF/ezer EUR STÉ	37,07	59,90	-19,47	17,75	9,05	
Nettó beruházás	ezer HUF/hektár MT	52,75	113,54	-57,81	234,68	11,45	
Nettó kötelezettségek	ezer HUF/hektár MT	-699,87	-452,42	-633,29	-1 600,12	-196,06	
Értékesítés nettó árbevétele a mg.-ban	ezer HUF/üzem	7 032,54	5 009,17	15 121,73	12 877,46	3 854,19	
Értékesítés nettó árbevétele a mg.-ban	ezer HUF/ezer EUR STÉ	523,68	259,38	560,90	607,52	312,77	
Értékesítés nettó árbevétele a mg.-ban	ezer HUF/hektár MT	745,19	491,68	1 665,87	8 031,62	395,90	
ebből: szántóföldi növ.term., gyepgazd.	ezer HUF/hektár MT	13,68	41,95	241,95	72,87	113,10	
ebből: kalászos gabonafélék	ezer HUF/hektár MT	6,50	15,68	17,79	25,84	33,38	
szemeskukorica	ezer HUF/hektár MT	1,34	18,58	29,21	46,39	48,48	
olajos, hüvelyes és rosnöv.	ezer HUF/hektár MT	2,78	3,85	8,30	0,00	20,33	
ebből: napraforgó	ezer HUF/hektár MT	2,78	3,85	5,14	0,00	11,68	
burgonya	ezer HUF/hektár MT	0,00	0,05	0,00	0,00	0,66	
repce	ezer HUF/hektár MT	0,00	0,00	2,40	0,00	8,08	
állattenyésztés	ezer HUF/hektár MT	0,70	2,23	0,58	0,00	242,50	
ebből: szarvasmarha	ezer HUF/hektár MT	0,00	1,13	0,58	0,00	20,62	
tej, tejtermékek	ezer HUF/hektár MT	0,00	0,00	0,00	0,00	12,81	
sertés	ezer HUF/hektár MT	0,70	0,75	0,00	0,00	86,07	
baromfi, tojás	ezer HUF/hektár MT	0,00	0,00	0,00	0,00	50,35	
kertészet	ezer HUF/hektár MT	1,00	24,33	1 362,29	7 617,55	8,95	
gyümölcsstermelés	ezer HUF/hektár MT	4,81	351,48	4,43	34,36	3,16	
szőlő- és bortermelés	ezer HUF/hektár MT	695,85	59,87	3,65	0,00	1,98	
mezőgazdasági szolgáltatások	ezer HUF/hektár MT	16,18	1,35	5,13	1,15	1,07	
erdő- és vadgazdálkodás	ezer HUF/hektár MT	0,00	0,00	0,00	0,00	0,06	



Adat, mutató	Termelési irány ⇨	Tejtermelő tehenészetek	Húsmarha- és juhtartók	Sertéstartók	Baromfi- tartók	
	Mértékegység					
Üzemszám a mintában	-	90	137	42	106	
Üzemszám a megfigyelt alapsokaságban	-	5 290	7 007	1 183	5 821	
Standard termelési érték	ezer HUF/üzem	8 440,14	5 854,11	8 862,98	10 592,99	
Standard termelési érték	ezer EUR/üzem	30,66	21,27	32,20	38,48	
Mérleg adatok	Ingatlanok	ezer HUF/számosállat	733,07	728,73	445,29	823,06
	ebből: termőföld	ezer HUF/számosállat	253,21	314,30	74,10	121,21
	ültetvények	ezer HUF/számosállat	0,00	1,30	0,11	1,79
	épületek, építmények	ezer HUF/számosállat	236,36	202,09	292,28	569,47
	Gépek, berendezések, járművek	ezer HUF/számosállat	216,22	228,17	94,61	267,20
	Befektetett pénzügyi eszközök	ezer HUF/számosállat	0,08	0,01	0,00	0,02
	Forgóeszközök	ezer HUF/számosállat	565,89	448,60	398,73	656,52
	ebből: készletek	ezer HUF/számosállat	224,48	181,64	142,93	181,56
	ebből: állatok	ezer HUF/számosállat	94,65	90,56	77,14	69,19
	mezei leltár	ezer HUF/számosállat	25,23	21,13	10,28	11,18
	követelések, értékpapírok, pénzeszk.	ezer HUF/számosállat	341,40	266,95	255,80	474,97
	Eszközérték összesen	ezer HUF/üzem	28 743,79	43 996,14	21 727,17	13 606,80
	Eszközérték összesen	ezer HUF/ezer EUR STÉ	937,39	2 068,62	674,76	353,56
	Eszközérték összesen	ezer HUF/számosállat	1 643,23	1 548,54	968,61	1 804,72
	Saját tőke	ezer HUF/számosállat	1 466,71	1 391,26	856,65	1 365,82
	Céltartalékok	ezer HUF/számosállat	0,00	0,00	0,00	0,00
	Kötelezettségek	ezer HUF/számosállat	176,51	157,28	111,96	438,90
	ebből: hosszú lejáratú kötelezettségek	ezer HUF/számosállat	27,84	32,04	16,88	37,70
	ebből: beruházási és fejl. hitelek	ezer HUF/számosállat	12,91	19,20	15,66	21,11
	rövid lejáratú kötelezettségek	ezer HUF/számosállat	118,27	61,50	69,89	296,07
ebből: szállítók	ezer HUF/számosállat	2,31	4,32	3,45	112,45	
röv. lej. hitelek és kölcsönök	ezer HUF/számosállat	14,21	15,13	8,38	45,60	
Befektetések	Bruttó beruházás	ezer HUF/üzem	2 316,06	4 294,55	1 440,23	818,58
	Bruttó beruházás	ezer HUF/ezer EUR STÉ	75,53	201,92	44,73	21,27
	Bruttó beruházás	ezer HUF/számosállat	132,40	151,16	64,21	108,57
	ebből: ingatlanok	ezer HUF/számosállat	20,54	31,42	11,86	24,81
	gépek, berendezések, járművek	ezer HUF/számosállat	71,01	74,88	38,18	32,14
	tenyészállatok	ezer HUF/számosállat	34,61	30,72	14,12	39,07
	befejezetlen beruházások	ezer HUF/számosállat	5,81	13,57	0,05	3,87
	Beruházási támogatások	ezer HUF/számosállat	17,99	31,12	8,52	21,66
	Készletváltozás	ezer HUF/számosállat	35,70	27,98	28,92	40,79
	ebből: állatok készletérték változása	ezer HUF/számosállat	24,78	23,49	23,43	-2,80
	anyagkészletek változása	ezer HUF/számosállat	10,93	4,50	5,49	43,59
	Nettó beruházás	ezer HUF/üzem	1 073,90	2 399,60	797,54	71,10
	Nettó beruházás	ezer HUF/ezer EUR STÉ	35,02	112,82	24,77	1,85
	Nettó beruházás	ezer HUF/számosállat	61,39	84,46	35,55	9,43
	Nettó kötelezettségek	ezer HUF/számosállat	-164,89	-109,67	-143,84	-36,06
Eredménykimutatás	Értékesítés nettó árbevétele a mg.-ban	ezer HUF/üzem	7 173,12	5 052,61	10 201,02	15 206,55
	Értékesítés nettó árbevétele a mg.-ban	ezer HUF/ezer EUR STÉ	233,93	237,56	316,80	395,13
	Értékesítés nettó árbevétele a mg.-ban	ezer HUF/számosállat	410,07	177,84	454,77	2 016,90
	ebből: szántóföldi növ.term., gyepgazd.	ezer HUF/számosállat	57,15	55,02	24,65	49,02
	ebből: kalászos gabonafélék	ezer HUF/számosállat	20,09	18,14	2,87	9,53
	szemeskukorica	ezer HUF/számosállat	20,80	17,72	9,82	28,05
	olajos, hüvelyes és rostonöv.	ezer HUF/számosállat	10,12	11,18	5,92	9,65
	ebből: napraforgó	ezer HUF/számosállat	7,71	9,69	5,92	7,75
	burgonya	ezer HUF/számosállat	0,63	1,04	0,23	0,00
	repcse	ezer HUF/számosállat	2,41	1,14	0,00	1,91
	állattenyésztés	ezer HUF/számosállat	352,40	121,71	425,38	1 955,10
	ebből: szarvasmarha	ezer HUF/számosállat	73,97	104,17	392,74	0,00
	tej, tejtermékek	ezer HUF/számosállat	284,13	6,81	0,00	0,00
	sertés	ezer HUF/számosállat	289,78	328,41	425,57	144,81
	baromfi, tojás	ezer HUF/számosállat	1 895,83	1 391,80	1 542,31	1 962,02
	kertészet	ezer HUF/számosállat	0,00	0,37	0,20	0,00
	gyümölcsstermelés	ezer HUF/számosállat	0,00	0,11	0,00	0,00
	szőlő- és borkortermelés	ezer HUF/számosállat	0,00	0,04	0,00	0,92
	mezőgazdasági szolgáltatások	ezer HUF/számosállat	5,24	0,55	0,00	0,96
	erdő- és vadgazdálkodás	ezer HUF/számosállat	0,00	0,26	0,00	0,00

1.2./c Átlagadatok termelési irány szerint (Országos adatok - Egyéni gazdaságok)

Adat, mutató	Termelési irány ⇒	Szőlő- termesztők	Gyümölcs- termesztők	Szabadföldi zöldségter- mesztők	Zöldség- hajtató gazdaságok	Vegyes gazdaságok
	Mértékegység					
Üzemszám a mintában	-	55	128	71	39	150
Üzemszám a megfigyelt alapsokaságban	-	2 661	5 015	2 887	4 420	22 128
Standard termelési érték	ezer HUF/üzem	3 696,36	5 315,65	7 420,64	5 834,38	3 391,87
Standard termelési érték	ezer EUR/üzem	13,43	19,31	26,96	21,20	12,32
Egyéb bevételek	ezer HUF/hektár MT	206,22	205,95	153,21	393,76	120,45
ebből: agrártámogatások	ezer HUF/hektár MT	164,73	162,38	80,54	68,22	93,68
Aktivált saját teljesítmények	ezer HUF/hektár MT	-11,25	-0,17	-8,80	83,39	13,35
ebből: saját előállítású eszközök állományvált.	ezer HUF/hektár MT	0,00	0,17	0,00	0,00	11,80
saját term. készletek állományváltozása	ezer HUF/hektár MT	-11,47	-12,97	-13,06	94,29	-2,55
Bruttó termelési érték a mg.-ban	ezer HUF/hektár MT	940,17	697,45	1 810,28	8 508,77	529,70
Anyagköltség (vásárolt anyagok)	ezer HUF/hektár MT	234,23	212,89	502,37	2 763,13	188,31
ebből: növénytermesztés közvetlen anyagköltségei	ezer HUF/hektár MT	123,82	128,55	367,24	1 559,96	46,72
ebből: vetőmag, szaporítóanyag	ezer HUF/hektár MT	1,51	10,49	225,60	776,65	16,65
műtrágyák	ezer HUF/hektár MT	7,63	17,26	60,54	209,08	18,49
növényvédőszer	ezer HUF/hektár MT	93,46	94,28	59,79	198,69	11,03
ebből: állattenyésztés közvetlen anyagköltségei	ezer HUF/hektár MT	0,23	0,56	1,14	0,05	88,52
ebből: állatvásárlás	ezer HUF/hektár MT	0,00	0,07	0,00	0,00	19,76
takarmányvásárlás	ezer HUF/hektár MT	0,22	0,48	1,06	0,02	57,90
ebből: egyéb anyagköltség	ezer HUF/hektár MT	98,74	81,79	131,05	1 203,12	53,06
ebből: fűtőanyag, áram, víz	ezer HUF/hektár MT	12,16	12,89	26,23	807,79	11,92
hajtó- és kenőanyag	ezer HUF/hektár MT	64,82	51,43	86,87	292,81	31,33
Személyi jellegű ráfordítások	ezer HUF/hektár MT	155,66	125,14	256,70	1 265,83	31,99
ebből: bérköltség	ezer HUF/hektár MT	124,47	101,85	207,29	1 006,56	23,66
személyi jellegű egyéb kifizetések	ezer HUF/hektár MT	0,00	0,06	0,21	0,00	0,00
Értéksökkenési leírás	ezer HUF/hektár MT	150,29	96,71	115,15	947,72	50,77
ebből: épületek, építmények	ezer HUF/hektár MT	14,30	9,47	56,48	702,15	7,43
gépek, berendezések, járművek	ezer HUF/hektár MT	58,61	34,93	48,83	211,30	21,87
Egyéb költségek	ezer HUF/hektár MT	72,05	62,40	98,40	355,57	54,29
ebből: földbérleti díjak	ezer HUF/hektár MT	1,91	3,11	6,15	0,05	7,42
bérvállalkozók díja	ezer HUF/hektár MT	18,12	16,05	30,18	15,54	17,74
bankköltségek	ezer HUF/hektár MT	4,29	2,83	4,47	26,69	1,49
biztosítási díjak	ezer HUF/hektár MT	7,64	9,11	7,83	31,06	3,25
Üzemi költségek a mg.-ban összesen	ezer HUF/ezer EUR STÉ	469,32	294,50	359,24	432,78	306,50
Üzemi költségek a mg.-ban összesen	ezer HUF/hektár MT	667,84	558,24	1 066,94	5 721,45	387,97
Bruttó hozzáadott érték	ezer HUF/hektár MT	571,61	367,75	1 124,62	4 969,12	247,64
Nettó hozzáadott érték	ezer HUF/ezer EUR STÉ	296,08	142,99	339,89	304,18	155,54
Nettó hozzáadott érték	ezer HUF/hektár MT	421,32	271,05	1 009,47	4 021,40	196,88
Üzemi tevékenység eredménye a mg.-ban	ezer HUF/üzem	2 570,02	1 418,23	6 747,55	4 469,03	1 379,73
Üzemi tevékenység eredménye a mg.-ban	ezer HUF/ezer EUR STÉ	191,38	73,44	250,28	210,84	111,96
Üzemi tevékenység eredménye a mg.-ban	ezer HUF/hektár MT	272,33	139,21	743,34	2 787,32	141,73
Pénzügyi műveletek eredménye	ezer HUF/hektár MT	-6,04	-3,06	-2,53	-46,56	-0,78
Szokásos vállalkozási eredmény	ezer HUF/ezer EUR STÉ	187,13	71,82	249,43	207,31	111,35
Szokásos vállalkozási eredmény	ezer HUF/hektár MT	266,29	136,14	740,81	2 740,75	140,95
Rendkívüli eredmény	ezer HUF/hektár MT	0,00	0,00	0,00	0,00	0,93
Adózás előtti eredmény	ezer HUF/üzem	2 513,03	1 387,01	6 724,63	4 394,37	1 381,24
Adózás előtti eredmény	ezer HUF/ezer EUR STÉ	187,13	71,82	249,43	207,31	112,09
Adózás előtti eredmény	ezer HUF/hektár MT	266,29	136,14	740,81	2 740,75	141,88
Adózás előtti eredmény	ezer HUF/ÉME	1 600,82	1 089,98	3 220,00	2 380,30	2 134,55
Adózott eredmény	ezer HUF/hektár MT	258,35	130,87	715,23	2 623,05	138,22
Mérleg szerinti eredmény	ezer HUF/hektár MT	63,67	39,46	95,03	661,12	34,51
Termelésiérték-arányos jövedelmezőség	százalék	28,32	19,52	40,92	32,21	26,79
Össztőke jövedelmezősége	százalék	7,13	5,48	23,88	17,28	9,50
Saját tőke jövedelmezősége	százalék	7,47	5,74	27,40	19,83	10,43
Munka-jövedelmezőség	ezer HUF/ÉME	2 349,10	1 905,91	4 121,91	3 254,48	2 490,46
Cash-flow	ezer HUF/üzem	2 019,20	1 387,29	1 907,90	2 579,53	830,22
A befektetések fedezettsége	százalék	97,52	50,67	289,87	124,54	117,52
Likviditási gyorsráta	-	5,68	8,92	2,86	1,95	4,66
Likviditási ráta	-	6,95	9,89	3,36	2,18	7,27
Saját tőke aránya	százalék	93,43	93,34	86,86	85,68	90,52
Tőkeellátottság	százalék	134,40	128,08	143,16	117,45	139,51
Dinamikus eladósodottsági mutató	év	-3,27	-3,32	-3,01	-0,99	-2,30

Adat, mutató	Termelési irány ⇔	Tejtermelő tehenészetek	Húsmarha- és juhtartók	Sertéstartók	Baromfi- tartók
	Mértékegység				
Üzemszám a mintában	-	90	137	42	106
Üzemszám a megfigyelt alapsokaságban	-	5 290	7 007	1 183	5 821
Standard termelési érték	ezer HUF/üzem	8 440,14	5 854,11	8 862,98	10 592,99
Standard termelési érték	ezer EUR/üzem	30,66	21,27	32,20	38,48
Egyéb bevételek	ezer HUF/számosállat	215,17	236,76	50,08	128,90
ebből: agrártámogatások	ezer HUF/számosállat	181,44	212,14	40,53	91,16
Aktivált saját teljesítmények	ezer HUF/számosállat	51,87	42,34	23,01	9,78
ebből: saját előállítású eszközök állományvált.	ezer HUF/számosállat	29,08	19,83	10,29	6,54
saját term. készletek állományváltozása	ezer HUF/számosállat	20,26	16,08	12,25	-6,73
Bruttó termelési érték a mg-ban	ezer HUF/számosállat	677,11	456,94	527,86	2 155,58
Anyagköltség (vásárolt anyagok)	ezer HUF/számosállat	211,48	143,27	276,63	1 595,21
ebből: növénytermesztés közvetlen anyagköltségei	ezer HUF/számosállat	38,66	25,54	12,91	20,17
ebből: vetőmag, szaporítóanyag	ezer HUF/számosállat	13,31	8,68	5,31	6,64
műtrágyák	ezer HUF/számosállat	15,23	10,39	4,88	8,20
növényvédőszer	ezer HUF/számosállat	9,01	5,68	2,59	4,96
ebből: állattenyésztés közvetlen anyagköltségei	ezer HUF/számosállat	95,65	66,18	234,39	1 481,35
ebből: állatvásárlás	ezer HUF/számosállat	5,19	7,70	44,52	326,95
takarmányvásárlás	ezer HUF/számosállat	75,32	46,23	180,08	1 107,40
ebből: egyéb anyagköltség	ezer HUF/számosállat	77,09	51,50	29,31	93,66
ebből: fűtőanyag, áram, víz	ezer HUF/számosállat	17,09	7,03	11,29	58,03
hajtó- és kenőanyag	ezer HUF/számosállat	46,75	33,24	13,20	25,77
Személyi jellegű ráfordítások	ezer HUF/számosállat	48,99	35,98	34,84	106,61
ebből: bérköltség	ezer HUF/számosállat	37,76	27,35	26,94	81,77
személyi jellegű egyéb kifizetések	ezer HUF/számosállat	0,00	0,00	0,00	0,88
Értécsökkenési leírás	ezer HUF/számosállat	46,79	49,12	25,22	82,15
ebből: épületek, építmények	ezer HUF/számosállat	8,33	6,26	9,68	17,30
gépek, berendezések, járművek	ezer HUF/számosállat	21,61	22,31	7,98	25,88
Egyéb költségek	ezer HUF/számosállat	57,96	43,95	25,73	66,48
ebből: földbérleti díjak	ezer HUF/számosállat	12,79	12,27	2,37	2,35
bérvállalkozók díja	ezer HUF/számosállat	12,71	10,00	6,03	13,37
bankköltségek	ezer HUF/számosállat	1,82	0,89	0,56	3,16
biztosítási díjak	ezer HUF/számosállat	2,81	2,99	1,46	7,76
Üzemi költségek a mg.-ban összesen	ezer HUF/ezer EUR STÉ	239,18	413,28	269,26	376,71
Üzemi költségek a mg.-ban összesen	ezer HUF/számosállat	419,27	309,37	386,51	1 922,86
Bruttó hozzáadott érték	ezer HUF/számosállat	384,57	256,29	214,28	457,56
Nettó hozzáadott érték	ezer HUF/ezer EUR STÉ	192,69	276,75	131,70	73,55
Nettó hozzáadott érték	ezer HUF/számosállat	337,78	207,17	189,06	375,41
Üzemi tevékenység eredménye a mg.-ban	ezer HUF/üzem	4 510,23	4 192,69	3 170,65	1 754,59
Üzemi tevékenység eredménye a mg.-ban	ezer HUF/ezer EUR STÉ	147,09	197,13	98,47	45,59
Üzemi tevékenység eredménye a mg.-ban	ezer HUF/számosállat	257,84	147,57	141,35	232,72
Pénzügyi műveletek eredménye	ezer HUF/számosállat	-3,18	-2,62	-1,71	-4,88
Szokásos vállalkozási eredmény	ezer HUF/ezer EUR STÉ	145,27	193,63	97,28	44,64
Szokásos vállalkozási eredmény	ezer HUF/számosállat	254,66	144,95	139,64	227,84
Rendkívüli eredmény	ezer HUF/számosállat	0,00	0,21	0,00	0,00
Adózás előtti eredmény	ezer HUF/üzem	4 454,60	4 124,21	3 132,33	1 717,83
Adózás előtti eredmény	ezer HUF/ezer EUR STÉ	145,27	193,91	97,28	44,64
Adózás előtti eredmény	ezer HUF/számosállat	254,66	145,16	139,64	227,84
Adózás előtti eredmény	ezer HUF/ÉME	4 123,08	3 714,62	3 509,31	1 841,16
Adózott eredmény	ezer HUF/számosállat	247,37	140,85	134,66	216,47
Mérleg szerinti eredmény	ezer HUF/számosállat	79,54	60,38	56,45	48,60
Termelésiérték-arányos jövedelmezőség	százalék	37,61	31,77	26,45	10,57
Össztőke jövedelmezősége	százalék	15,69	9,54	14,59	12,90
Saját tőke jövedelmezősége	százalék	17,36	10,43	16,30	16,68
Munka-jövedelmezőség	ezer HUF/ÉME	4 734,40	4 414,39	4 186,41	2 509,04
Cash-flow	ezer HUF/üzem	2 209,77	3 110,86	1 831,88	985,83
A befektetések fedezettsége	százalék	95,41	72,44	127,19	120,43
Likviditási gyorsráta	-	2,89	4,34	3,66	1,60
Likviditási ráta	-	4,78	7,29	5,71	2,22
Saját tőke aránya	százalék	89,26	89,84	88,44	75,68
Tőkeellátottság	százalék	136,14	126,48	150,32	118,95
Dinamikus eladósodottsági mutató	év	-1,31	-1,00	-1,76	-0,28

Eredménykimutatás

Gazdaságosság, jövedelmezőség, likviditás

Vállalkozási forma/termelési irány ⇔		Egyéni gazdaságok					
Szóródási csoportok az adózás előtti eredmény alapján ⇔		--	-	+	++	Ø	
Adat, mutató	Mértékegység						
Üzemszám a mintában	-	402	402	402	402	1 608	
Üzemszám a megfigyelt alapsokaságban	-	55 940	30 496	11 970	4 761	103 166	
Standard termelési érték	ezer HUF/üzem	2 916,14	5 351,11	12 786,06	42 033,32	6 586,17	
Standard termelési érték	ezer EUR/üzem	10,59	19,44	46,45	152,71	23,93	
Eszközellátottság	Összes terület	hektár/üzem	10,08	22,15	57,90	179,35	27,01
	ebből: bérelt terület	hektár/üzem	2,82	6,52	21,24	77,18	9,48
	Mezőgazdasági terület (MT)	hektár/ezer EUR STÉ	0,86	1,09	1,21	1,15	1,08
	Mezőgazdasági terület (MT)	hektár/üzem	9,14	21,12	56,41	174,87	25,81
	ebből: szántó	hektár/üzem	7,20	16,74	44,14	144,60	20,65
	gyep	hektár/üzem	1,31	3,69	11,06	28,04	4,37
	szőlő, gyümölcsös	hektár/üzem	0,63	0,69	1,21	2,23	0,79
	MT átlagos aranykorona értéke	AK/hektár	15,06	19,51	18,80	19,29	17,01
	Munkaerőállomány	ÉME/ezer EUR STÉ	0,06	0,05	0,03	0,02	0,04
	Munkaerőállomány	ÉME/üzem	0,64	0,91	1,43	3,16	0,93
	ebből: családtagok	csÉME/üzem	0,53	0,72	0,94	1,38	0,67
	Munkaerőállomány	ÉME/száz hektár MT	6,98	4,32	2,53	1,81	3,59
	Eszközérték	ezer HUF/száz hektár MT	142 744,42	128 614,16	124 948,97	109 643,63	124 467,02
	ebből: tárgyi eszközök értéke	ezer HUF/száz hektár MT	97 510,27	80 605,58	83 464,14	77 030,98	83 457,84
Termelési szerkezet	Vetésterület összesen	hektár/üzem	6,81	16,21	43,82	136,54	19,87
	ebből: kalászos gabonafélék	hektár/üzem	3,18	6,76	16,60	53,10	8,10
	szemeskukorica	hektár/üzem	1,89	4,76	12,49	33,04	5,40
	olajos, hüvelyes és rosnövények	hektár/üzem	0,78	3,00	8,70	34,78	3,93
	ebből: napraforgó	hektár/üzem	0,62	2,41	6,56	19,91	2,73
	burgonya	hektár/üzem	0,02	0,07	0,13	0,24	0,06
	repce	hektár/üzem	0,03	0,49	1,70	11,80	0,90
	silókukorica	hektár/üzem	0,02	0,03	0,33	1,26	0,11
	lucerna	hektár/üzem	0,53	0,94	2,73	5,46	1,13
	egyéb szántóföldi takarmánynöv.	hektár/üzem	0,17	0,12	1,32	1,90	0,37
	Parlag terület	hektár/üzem	0,39	0,55	0,44	8,48	0,82
	Állatállomány	sz.á./ezer EUR STÉ	0,23	0,20	0,20	0,20	0,21
	Állatállomány	sz.á./száz hektár MT	27,05	18,58	16,55	17,58	19,38
	ebből: szarvasmarha	sz.á./száz hektár MT	9,18	9,36	10,23	8,69	9,34
	ebből: tejlő tehén	sz.á./száz hektár MT	2,42	2,15	2,86	2,01	2,34
	növendék- és hizóállat	sz.á./száz hektár MT	6,73	7,13	7,29	6,52	6,90
	sertés	sz.á./száz hektár MT	5,56	3,65	1,64	2,67	3,20
	ebből: hizósertés	sz.á./száz hektár MT	3,28	2,31	0,86	1,74	1,95
	tenyészkoca	sz.á./száz hektár MT	1,14	0,64	0,43	0,25	0,56
	juh	sz.á./száz hektár MT	5,88	3,63	3,27	4,53	4,25
	baromfi	sz.á./száz hektár MT	4,39	1,06	1,03	1,58	1,86
	Hozamok, értékesítési árak	Búza	tonna/hektár	3,80	4,34	4,88	5,12
Rozs		tonna/hektár	2,08	1,97	2,77	3,21	2,34
Őszi árpa		tonna/hektár	3,86	4,29	4,48	4,94	4,51
Szemeskukorica		tonna/hektár	7,08	8,15	8,83	9,07	8,39
Napraforgó		tonna/hektár	2,20	2,65	2,63	2,77	2,63
Burgonya		tonna/hektár	16,51	25,02	27,63	29,59	24,91
Repce		tonna/hektár	1,83	3,40	2,99	3,36	3,26
Tejhozam		liter/tehén	3 014,82	4 334,56	3 993,13	4 931,66	4 119,88
Malac (felnevelt)		darab/koca	15,06	15,37	13,90	18,29	15,38
Tyúktojás		darab/tojó	224,57	233,53	282,77	284,09	240,08
Búza		HUF/kg	43,13	43,90	44,56	47,24	45,20
Rozs		HUF/kg	38,35	39,50	38,59	37,59	38,50
Őszi árpa		HUF/kg	40,67	42,21	40,99	42,97	42,09
Szemeskukorica		HUF/kg	37,30	37,09	38,32	39,32	38,17
Napraforgó		HUF/kg	86,14	87,20	88,81	87,55	87,66
Burgonya		HUF/kg	60,39	60,85	63,89	70,55	64,36
Repce		HUF/kg	103,22	96,60	100,93	101,61	100,68
Tehéntej		HUF/liter	147,51	117,47	108,87	104,57	117,29
Vágósértés	HUF/kg	419,68	411,88	408,24	398,42	408,77	
Tyúktojás	HUF/darab	29,36	28,32	22,53	24,39	27,93	

Szántóföldi növénytermesztők			Szőlőtermesztők			Gyümölcsstermesztők		
--	++	Ø	--	++	Ø	--	++	Ø
198	197	790	14	13	55	32	32	128
29 740	2 323	46 754	836	358	2 661	1 794	287	5 015
3 316,52	42 382,63	7 761,77	2 687,32	7 244,76	3 696,36	4 041,36	18 399,22	5 315,65
12,05	153,98	28,20	9,76	26,32	13,43	14,68	66,85	19,31
17,51	225,97	40,70	6,15	20,59	9,59	8,77	38,18	11,64
4,60	97,03	14,30	0,37	3,96	1,05	1,47	5,15	1,67
1,35	1,43	1,39	0,63	0,77	0,70	0,52	0,54	0,53
16,28	220,64	39,13	6,10	20,18	9,44	7,68	36,33	10,19
15,05	206,40	36,00	0,52	4,79	1,42	1,87	11,73	2,88
0,84	12,23	2,63	0,00	0,00	0,32	0,56	1,05	0,47
0,39	2,00	0,50	5,59	15,39	7,70	5,25	23,55	6,84
19,33	21,56	19,65	29,41	25,84	28,20	18,83	23,24	22,52
0,05	0,02	0,03	0,12	0,09	0,12	0,07	0,06	0,07
0,56	2,60	0,78	1,20	2,35	1,57	0,98	3,93	1,27
0,45	1,34	0,59	0,57	1,28	0,86	0,53	1,07	0,68
3,47	1,18	2,00	19,71	11,66	16,63	12,75	10,82	12,49
120 591,66	98 211,91	109 548,12	378 408,59	338 032,47	381 736,36	243 343,31	255 676,24	254 088,26
77 433,15	70 062,61	73 021,21	293 066,01	218 264,61	265 245,86	211 431,57	181 280,64	184 928,46
14,53	191,36	34,79	0,52	3,40	1,09	1,46	11,35	2,07
6,67	76,29	14,39	0,11	0,67	0,44	0,63	5,24	0,95
4,05	47,92	9,65	0,00	0,00	0,06	0,57	3,34	0,63
2,54	54,17	7,93	0,29	0,47	0,17	0,18	1,45	0,21
2,06	29,13	5,47	0,29	0,47	0,17	0,18	1,45	0,18
0,05	0,29	0,12	0,00	0,00	0,00	0,00	0,03	0,00
0,19	19,52	1,86	0,00	0,00	0,00	0,00	0,00	0,00
0,01	0,59	0,05	0,00	0,00	0,00	0,00	0,00	0,00
0,41	3,12	0,97	0,12	0,00	0,06	0,06	0,83	0,12
0,27	0,76	0,51	0,00	2,26	0,30	0,00	0,00	0,02
0,52	15,33	1,27	0,00	1,39	0,38	0,41	0,36	0,85
0,06	0,06	0,05	0,00	0,00	0,00	0,01	0,00	0,00
4,24	4,09	3,91	0,00	0,00	0,11	1,14	0,17	0,46
1,76	2,31	1,88	0,00	0,00	0,00	0,97	0,00	0,26
0,16	0,05	0,08	0,00	0,00	0,00	0,00	0,00	0,00
1,58	2,21	1,78	0,00	0,00	0,00	0,97	0,00	0,26
1,68	0,24	0,86	0,00	0,00	0,11	0,18	0,09	0,18
1,12	0,15	0,56	0,00	0,00	0,00	0,03	0,04	0,09
0,27	0,03	0,13	0,00	0,00	0,10	0,12	0,04	0,06
0,42	1,51	0,98	0,00	0,00	0,00	0,00	0,08	0,02
0,04	0,01	0,02	0,00	0,00	0,00	0,00	0,00	0,00
3,95	5,21	4,70	0,00	4,31	3,80	3,09	3,90	4,36
1,93	3,11	2,30	0,00	0,00	0,00	2,20	4,87	2,49
3,99	5,11	4,52	0,00	0,00	2,04	0,00	3,65	3,96
7,45	9,34	8,50	0,00	0,00	2,28	6,98	8,27	7,73
2,34	2,82	2,63	1,64	2,20	1,87	2,34	2,80	2,71
18,00	29,66	24,56	0,00	0,00	0,00	0,00	6,01	6,01
2,73	3,33	3,27	0,00	0,00	0,00	0,00	0,00	0,00
3 815,08	6 139,90	3 776,24	0,00	0,00	0,00	0,00	0,00	0,00
12,88	15,63	13,86	0,00	0,00	20,00	18,30	0,00	18,00
216,43	0,00	220,06	0,00	0,00	0,00	0,00	0,00	0,00
43,28	47,72	45,28	0,00	51,00	44,73	41,23	42,26	45,46
38,84	37,42	38,16	0,00	0,00	0,00	0,00	39,97	41,06
40,17	43,93	42,33	0,00	0,00	41,55	0,00	41,31	41,14
37,58	39,23	38,36	0,00	0,00	42,49	36,42	34,25	35,56
88,66	87,84	87,71	78,50	83,00	80,58	81,55	83,65	82,49
69,67	71,54	64,54	0,00	0,00	0,00	0,00	60,00	60,00
98,37	102,56	100,70	0,00	0,00	0,00	0,00	0,00	0,00
157,96	112,40	139,23	0,00	0,00	0,00	0,00	0,00	0,00
425,12	423,15	411,06	0,00	0,00	0,00	0,00	0,00	385,00
30,04	0,00	29,62	0,00	0,00	0,00	0,00	0,00	0,00



Vállalkozási forma/termelési irány ⇨		Egyéni gazdaságok					
Szóródási csoportok az adózás előtti eredmény alapján ⇨		--	-	+	++	Ø	
Adat, mutató	Mértékegység						
Üzemszám a mintában	-	402	402	402	402	1 608	
Üzemszám a megfigyelt alapsokaságban	-	55 940	30 496	11 970	4 761	103 166	
Standard termelési érték	ezer HUF/üzem	2 916,14	5 351,11	12 786,06	42 033,32	6 586,17	
Standard termelési érték	ezer EUR/üzem	10,59	19,44	46,45	152,71	23,93	
Mérleg adatok	Ingtatlanok	ezer HUF/hektár MT	724,16	631,73	635,94	513,97	613,73
	ebből: termőföld	ezer HUF/hektár MT	248,37	235,09	253,55	187,36	227,40
	ültetvények	ezer HUF/hektár MT	35,87	22,47	11,05	8,07	17,64
	épületek, építmények	ezer HUF/hektár MT	183,22	122,07	98,70	138,38	132,98
	Gépek, berendezések, járművek	ezer HUF/hektár MT	192,58	140,99	164,12	230,11	184,62
	Befektetett pénzügyi eszközök	ezer HUF/hektár MT	0,04	1,24	0,11	0,34	0,44
	Forgóeszközök	ezer HUF/hektár MT	452,26	478,51	414,26	325,20	409,26
	ebből: készletek	ezer HUF/hektár MT	104,99	107,41	92,65	96,24	99,71
	ebből: állatok	ezer HUF/hektár MT	29,64	28,27	20,89	14,26	22,28
	mezei leltár	ezer HUF/hektár MT	25,52	31,47	30,15	37,43	31,85
	követelések, értékpapírok, pénzeszk.	ezer HUF/hektár MT	347,27	371,11	321,61	228,97	309,55
	Eszközérték összesen	ezer HUF/üzem	13 044,57	27 169,49	70 480,70	191 735,83	32 129,83
	Eszközérték összesen	ezer HUF/ezer EUR STÉ	1 231,26	1 397,54	1 517,26	1 255,56	1 342,77
	Eszközérték összesen	ezer HUF/hektár MT	1 427,44	1 286,14	1 249,49	1 096,44	1 244,67
	Saját tőke	ezer HUF/hektár MT	1 315,52	1 195,22	1 140,06	965,91	1 132,64
	Céltartalékok	ezer HUF/hektár MT	0,00	0,00	0,00	0,00	0,00
	Kötelezettségek	ezer HUF/hektár MT	111,93	90,92	109,43	130,53	112,03
	ebből: hosszú lejáratú kötelezettségek	ezer HUF/hektár MT	10,69	12,63	16,99	32,18	19,47
	ebből: beruházási és fejl. hitelek	ezer HUF/hektár MT	4,12	5,94	10,55	18,49	10,68
	rövid lejáratú kötelezettségek	ezer HUF/hektár MT	36,74	64,84	78,37	84,71	69,09
	ebből: szállítók	ezer HUF/hektár MT	5,57	3,23	2,75	5,38	4,23
	röv. lej. hitelek és kölcsönök	ezer HUF/hektár MT	5,89	7,66	7,13	13,13	8,90
	Befektetések	Bruttó beruházás	ezer HUF/üzem	584,17	829,20	3 625,11	15 129,24
Bruttó beruházás		ezer HUF/ezer EUR STÉ	55,14	42,65	78,04	99,07	70,24
Bruttó beruházás		ezer HUF/hektár MT	63,92	39,25	64,27	86,52	65,11
ebből: ingatlanok		ezer HUF/hektár MT	16,46	12,09	13,85	22,59	16,66
gépek, berendezések, járművek		ezer HUF/hektár MT	25,53	18,32	35,30	55,32	35,57
tenyésztések		ezer HUF/hektár MT	14,74	5,76	5,26	4,42	6,94
befejezetlen beruházások		ezer HUF/hektár MT	6,65	2,35	8,65	3,12	5,01
Beruházási támogatások		ezer HUF/hektár MT	10,04	4,12	14,15	12,47	10,41
Készletváltozás		ezer HUF/hektár MT	5,04	10,39	3,80	-9,20	1,57
ebből: állatok készletérték változása		ezer HUF/hektár MT	6,99	4,47	0,88	1,99	3,27
anyagkészletek változása		ezer HUF/hektár MT	-1,95	5,93	2,92	-11,19	-1,70
Nettó beruházás		ezer HUF/üzem	8,60	73,34	1 818,17	8 252,08	618,10
Nettó beruházás		ezer HUF/ezer EUR STÉ	0,81	3,77	39,14	54,04	25,83
Nettó beruházás		ezer HUF/hektár MT	0,94	3,47	32,23	47,19	23,94
Nettó kötelezettségek	ezer HUF/hektár MT	-235,34	-280,19	-212,18	-98,44	-197,52	
Eredménykimutatás	Értékesítés nettó árbevétele a mg.-ban	ezer HUF/üzem	2 992,54	6 585,49	16 800,97	61 792,12	8 370,10
	Értékesítés nettó árbevétele a mg.-ban	ezer HUF/ezer EUR STÉ	282,46	338,74	361,68	404,64	349,80
	Értékesítés nettó árbevétele a mg.-ban	ezer HUF/hektár MT	327,47	311,74	297,85	353,36	324,25
	ebből: szántóföldi növ.term., gyepgazd.	ezer HUF/hektár MT	114,58	153,20	178,96	205,41	168,64
	ebből: kalászos gabonafélék	ezer HUF/hektár MT	41,16	49,31	53,03	62,48	52,81
	szemeskukorica	ezer HUF/hektár MT	45,10	54,38	65,14	57,66	56,35
	olajos, hüvelyes és rostnöv.	ezer HUF/hektár MT	15,89	35,09	38,15	66,33	41,95
	ebből: napraforgó	ezer HUF/hektár MT	11,70	25,74	26,88	38,40	27,29
	burgonya	ezer HUF/hektár MT	0,72	3,49	4,07	2,38	2,76
	repce	ezer HUF/hektár MT	1,61	7,55	9,01	22,31	11,39
	állattenyésztés	ezer HUF/hektár MT	142,54	72,76	60,72	75,03	83,81
	ebből: szarvasmarha	ezer HUF/hektár MT	12,74	10,42	11,11	8,36	10,40
	tej, tejtermékek	ezer HUF/hektár MT	9,67	11,43	12,72	10,17	11,02
	sertés	ezer HUF/hektár MT	21,01	16,06	7,71	13,28	14,02
	baromfi, tojás	ezer HUF/hektár MT	78,58	21,79	20,35	34,95	36,44
	kertészet	ezer HUF/hektár MT	21,19	55,52	32,26	49,77	41,24
	gyümölcsstermelés	ezer HUF/hektár MT	22,66	10,36	10,69	8,00	12,07
szőlő- és bortermelés	ezer HUF/hektár MT	11,77	12,97	8,78	5,09	9,21	
mezőgazdasági szolgáltatások	ezer HUF/hektár MT	3,58	0,90	2,47	6,88	3,68	
erdő- és vadgazdálkodás	ezer HUF/hektár MT	1,53	0,02	0,09	0,22	0,39	

Szántóföldi növénytermesztők			Szőlőtermesztők			Gyümölcsstermesztők		
--	++	Ø	--	++	Ø	--	++	Ø
198	197	790	14	13	55	32	32	128
29 740	2 323	46 754	836	358	2 661	1 794	287	5 015
3 316,52	42 382,63	7 761,77	2 687,32	7 244,76	3 696,36	4 041,36	18 399,22	5 315,65
12,05	153,98	28,20	9,76	26,32	13,43	14,68	66,85	19,31
614,64	449,53	547,61	2 188,48	1 327,21	1 830,45	1 492,69	1 346,78	1 388,66
244,07	196,88	226,92	449,15	346,55	386,36	301,30	316,30	302,25
12,57	4,48	6,53	791,53	478,40	596,89	304,98	364,98	352,59
81,50	63,76	65,27	326,22	178,05	398,71	537,67	195,53	331,00
146,11	239,14	170,29	453,06	465,50	527,97	491,39	339,23	343,63
0,04	0,54	0,21	0,00	0,00	0,30	0,00	0,02	2,31
431,54	280,74	364,99	853,43	1 196,97	1 163,52	318,90	743,83	689,17
67,54	83,62	76,15	19,21	204,47	213,01	41,33	102,27	67,49
6,94	4,51	5,45	0,00	0,00	0,07	0,07	0,00	0,13
33,77	42,75	37,14	4,17	2,27	3,32	7,93	14,27	7,98
364,00	197,12	288,84	834,21	992,50	950,51	277,57	641,56	621,68
19 633,89	216 690,15	42 866,05	23 096,41	68 204,27	36 025,17	18 679,02	92 884,96	25 886,39
1 629,49	1 407,27	1 520,13	2 365,66	2 591,28	2 682,62	1 272,20	1 389,55	1 340,42
1 205,92	982,12	1 095,48	3 784,09	3 380,32	3 817,36	2 433,43	2 556,76	2 540,88
1 142,21	862,01	1 010,35	3 516,81	3 106,85	3 566,72	2 249,28	2 378,33	2 371,62
0,00	0,00	0,00	0,00	0,00	0,00	0,00	0,00	0,00
63,71	120,11	85,13	267,27	273,47	250,64	184,15	178,44	169,26
13,01	37,38	19,34	26,24	59,48	40,21	19,11	38,86	30,27
2,58	19,97	9,92	0,00	27,62	12,15	16,21	33,89	28,42
33,87	69,30	54,02	65,86	214,00	167,38	29,09	125,03	69,66
2,53	3,29	2,26	0,97	0,93	1,34	5,55	4,87	3,17
6,16	12,80	7,38	28,80	25,19	29,28	11,09	21,30	13,84
447,45	17 009,53	1 682,06	1 041,91	3 250,16	2 070,57	2 751,51	8 028,50	2 737,77
37,14	110,47	59,65	106,72	123,48	154,19	187,40	120,11	141,76
27,48	77,09	42,99	170,71	161,08	219,41	358,46	220,99	268,73
11,63	17,85	11,34	16,20	9,84	39,18	196,64	64,77	104,55
12,85	55,86	28,32	98,63	85,41	90,31	123,99	109,53	114,91
1,31	1,06	0,94	0,00	0,00	0,00	0,27	0,00	0,09
1,37	1,53	1,98	55,88	65,55	89,77	37,51	46,28	35,30
2,22	7,12	3,67	25,47	110,63	89,43	160,09	60,03	94,91
4,31	-23,51	-3,00	-6,19	-4,46	-40,00	-47,33	-35,13	-24,58
2,88	0,61	0,73	0,00	0,00	-0,03	-1,65	-2,14	-0,76
1,43	-24,13	-3,73	-6,19	-4,46	-39,97	-45,67	-32,99	-23,82
-23,61	9 888,02	645,35	-111,10	1 078,21	497,85	1 523,75	3 688,11	1 156,76
-1,96	64,22	22,89	-11,38	40,96	37,07	103,78	55,17	59,90
-1,45	44,82	16,49	-18,20	53,44	52,75	198,51	101,52	113,54
-300,30	-77,01	-203,70	-566,94	-719,03	-699,87	-93,42	-463,13	-452,42
3 679,58	64 778,49	9 836,27	2 993,00	18 688,56	7 032,54	2 907,44	27 007,69	5 009,17
305,38	420,70	348,82	306,56	710,03	523,68	198,02	404,03	259,38
226,00	293,60	251,37	490,37	926,24	745,19	378,77	743,42	491,68
166,62	262,11	216,65	6,13	19,07	13,68	41,18	63,29	41,95
58,16	80,15	68,80	0,00	7,85	6,50	9,16	24,49	15,68
60,61	72,87	71,39	0,00	0,00	1,34	23,64	25,47	18,58
31,37	87,90	56,36	6,13	4,23	2,78	4,40	8,83	3,85
24,53	50,22	36,42	6,13	4,23	2,78	4,40	8,83	3,85
1,79	2,50	3,79	0,00	0,00	0,00	0,00	0,25	0,05
3,20	29,67	15,31	0,00	0,00	0,00	0,00	0,00	0,00
12,80	6,29	9,22	0,00	0,00	0,70	4,77	2,24	2,23
2,29	2,82	3,15	0,00	0,00	0,00	4,18	0,00	1,13
1,60	0,40	0,60	0,00	0,00	0,00	0,00	0,00	0,00
6,71	1,03	3,67	0,00	0,00	0,70	0,59	0,51	0,75
0,71	0,17	0,25	0,00	0,00	0,00	0,00	0,00	0,00
23,96	2,29	9,22	0,00	0,00	1,00	0,00	32,51	24,33
11,19	8,58	7,10	0,00	7,01	4,81	297,87	489,06	351,48
3,56	1,00	1,88	455,01	890,00	695,85	31,78	123,46	59,87
3,50	9,37	4,55	27,55	6,41	16,18	0,00	6,62	1,35
1,61	0,05	0,53	0,00	0,00	0,00	0,00	0,00	0,00

		Vállalkozási forma/termelési irány ⇨		Egyéni gazdaságok				
Szóródási csoportok az adózás előtti eredmény alapján ⇨		--	-	+	++	Ø		
Adat, mutató	Mértékegység							
Üzemszám a mintában	-	402	402	402	402	1 608		
Üzemszám a megfigyelt alapsokaságban	-	55 940	30 496	11 970	4 761	103 166		
Standard termelési érték	ezer HUF/üzem	2 916,14	5 351,11	12 786,06	42 033,32	6 586,17		
Standard termelési érték	ezer EUR/üzem	10,59	19,44	46,45	152,71	23,93		
Egyéb bevételek	ezer HUF/hektár MT	119,15	118,32	123,14	110,94	117,39		
ebből: agrártámogatások	ezer HUF/hektár MT	89,29	92,17	95,31	101,94	95,47		
Aktivált saját teljesítmények	ezer HUF/hektár MT	9,90	12,91	7,12	3,64	7,97		
ebből: saját előállítású eszközök állományvált.	ezer HUF/hektár MT	5,96	3,81	3,94	2,91	3,97		
saját term. készletek állományváltozása	ezer HUF/hektár MT	-0,16	7,77	1,23	-0,63	1,96		
Bruttó termelési érték a mg.-ban	ezer HUF/hektár MT	456,51	442,98	428,12	467,93	449,61		
Anyagköltség (vásárolt anyagok)	ezer HUF/hektár MT	211,05	152,97	140,86	163,95	164,48		
ebből: növénytermesztés közvetlen anyagköltségei	ezer HUF/hektár MT	62,02	69,70	66,67	74,35	68,91		
ebből: vetőmag, szaporítóanyag	ezer HUF/hektár MT	18,54	25,32	22,52	23,10	22,62		
műtrágyák	ezer HUF/hektár MT	20,17	23,39	24,53	30,07	25,15		
növényvédőszer	ezer HUF/hektár MT	21,17	18,79	17,71	18,15	18,77		
ebből: állattenyésztés közvetlen anyagköltségei	ezer HUF/hektár MT	91,03	33,54	27,81	39,18	44,89		
ebből: állatvásárlás	ezer HUF/hektár MT	15,59	8,40	5,45	8,31	9,00		
takarmányvásárlás	ezer HUF/hektár MT	69,48	21,36	19,76	28,32	32,37		
ebből: egyéb anyagköltség	ezer HUF/hektár MT	57,25	49,26	46,16	50,39	50,36		
ebből: fűtőanyag, áram, víz	ezer HUF/hektár MT	13,43	6,81	5,47	7,62	8,00		
hajtó- és kenőanyag	ezer HUF/hektár MT	34,42	32,58	32,77	34,11	33,46		
Személyi jellegű ráfordítások	ezer HUF/hektár MT	46,85	31,12	26,34	27,85	31,91		
ebből: bérköltség	ezer HUF/hektár MT	36,68	23,50	20,25	21,69	24,64		
személyi jellegű egyéb kifizetések	ezer HUF/hektár MT	0,06	0,28	0,02	0,08	0,11		
Értékcsökkenési leírás	ezer HUF/hektár MT	48,36	27,53	25,35	33,41	32,81		
ebből: épületek, építmények	ezer HUF/hektár MT	6,53	6,20	4,37	7,19	6,11		
gépek, berendezések, járművek	ezer HUF/hektár MT	21,67	14,71	16,11	22,25	18,76		
Egyéb költségek	ezer HUF/hektár MT	60,57	51,51	44,74	38,54	47,48		
ebből: földbérleti díjak	ezer HUF/hektár MT	6,42	6,92	10,20	13,82	9,81		
bérvállalkozók díja	ezer HUF/hektár MT	23,33	18,61	12,13	5,39	13,74		
bankköltségek	ezer HUF/hektár MT	1,51	1,28	0,97	0,83	1,11		
biztosítási díjak	ezer HUF/hektár MT	4,03	3,00	2,86	3,40	3,29		
Üzemi költségek a mg.-ban összesen	ezer HUF/ezer EUR STÉ	366,30	326,71	312,71	316,47	330,05		
Üzemi költségek a mg.-ban összesen	ezer HUF/hektár MT	424,66	300,67	257,52	276,36	305,93		
Bruttó hozzáadott érték	ezer HUF/hektár MT	153,90	219,06	239,30	259,90	224,45		
Nettó hozzáadott érték	ezer HUF/ezer EUR STÉ	91,03	208,12	259,80	259,36	206,74		
Nettó hozzáadott érték	ezer HUF/hektár MT	105,53	191,53	213,95	226,49	191,63		
Üzemi tevékenység eredménye a mg.-ban	ezer HUF/üzem	291,01	3 006,28	9 622,98	33 499,67	3 708,83		
Üzemi tevékenység eredménye a mg.-ban	ezer HUF/ezer EUR STÉ	27,47	154,64	207,16	219,37	155,00		
Üzemi tevékenység eredménye a mg.-ban	ezer HUF/hektár MT	31,84	142,31	170,60	191,57	143,68		
Pénzügyi műveletek eredménye	ezer HUF/hektár MT	-1,40	-1,33	-2,08	-3,06	-2,07		
Szokásos vállalkozási eredmény	ezer HUF/ezer EUR STÉ	26,26	153,19	204,63	215,87	152,76		
Szokásos vállalkozási eredmény	ezer HUF/hektár MT	30,45	140,98	168,52	188,51	141,60		
Rendkívüli eredmény	ezer HUF/hektár MT	0,48	0,00	0,00	0,41	0,22		
Adózás előtti eredmény	ezer HUF/üzem	282,57	2 978,11	9 505,75	33 037,75	3 661,01		
Adózás előtti eredmény	ezer HUF/ezer EUR STÉ	26,67	153,19	204,63	216,34	153,00		
Adózás előtti eredmény	ezer HUF/hektár MT	30,92	140,98	168,52	188,93	141,82		
Adózás előtti eredmény	ezer HUF/ÉME	443,21	3 262,99	6 664,56	10 445,20	3 949,58		
Adózott eredmény	ezer HUF/hektár MT	30,42	137,52	164,15	181,08	137,33		
Mérleg szerinti eredmény	ezer HUF/hektár MT	1,52	43,05	59,58	63,26	45,59		
Termelésiérték-arányos jövedelmezőség	százalék	6,77	31,82	39,36	40,37	31,54		
Össztőke jövedelmezősége	százalék	2,25	11,07	13,66	17,52	11,56		
Saját tőke jövedelmezősége	százalék	2,35	11,80	14,78	19,56	12,52		
Munka-jövedelmezőség	ezer HUF/ÉME	969,83	3 813,35	7 466,04	11 649,07	4 638,83		
Cash-flow	ezer HUF/üzem	455,88	1 491,04	4 790,57	16 904,80	2 023,85		
A befektetések fedezettsége	százalék	78,04	179,82	132,15	111,74	120,42		
Likviditási gyorsráta	-	9,45	5,72	4,10	2,70	4,48		
Likviditási ráta	-	12,31	7,38	5,29	3,84	5,92		
Saját tőke aránya	százalék	92,16	92,93	91,24	88,09	91,00		
Tőkeellátottság	százalék	134,90	148,00	136,50	125,24	135,58		
Dinamikus eladósodottsági mutató	év	-4,72	-3,97	-2,50	-1,02	-2,52		



Szántóföldi növénytermesztők			Szőlőtermesztők			Gyümölcsstermesztők		
--	++	Ø	--	++	Ø	--	++	Ø
198	197	790	14	13	55	32	32	128
29 740	2 323	46 754	836	358	2 661	1 794	287	5 015
3 316,52	42 382,63	7 761,77	2 687,32	7 244,76	3 696,36	4 041,36	18 399,22	5 315,65
12,05	153,98	28,20	9,76	26,32	13,43	14,68	66,85	19,31
101,81	99,03	103,94	150,31	222,74	206,22	178,77	202,45	205,95
80,91	90,30	84,69	108,06	190,81	164,73	151,58	177,24	162,38
3,65	-5,92	2,19	-0,18	2,40	-11,25	-32,29	-9,27	-0,17
0,45	0,63	0,46	0,00	0,00	0,00	0,00	0,00	0,17
1,71	-7,24	0,71	-0,37	2,40	-11,47	-46,86	-13,36	-12,97
331,46	386,72	357,50	640,50	1 151,38	940,17	525,25	936,60	697,45
122,29	125,42	121,63	269,23	225,13	234,23	251,20	222,58	212,89
69,49	75,89	72,82	146,95	139,31	123,82	158,07	131,53	128,55
23,94	20,47	22,55	1,44	1,87	1,51	7,00	14,01	10,49
24,65	35,03	30,00	12,75	3,86	7,63	19,89	23,12	17,26
19,29	20,01	19,26	130,59	77,60	93,46	128,13	80,47	94,28
6,25	2,44	3,90	0,00	0,00	0,23	1,77	0,12	0,56
1,62	0,60	1,19	0,00	0,00	0,00	0,00	0,07	0,07
4,09	1,44	2,25	0,00	0,00	0,22	1,75	0,03	0,48
45,95	47,06	44,71	122,28	85,39	98,74	91,25	90,37	81,79
4,45	2,93	3,02	19,21	6,09	12,16	14,88	14,68	12,89
32,36	35,44	33,52	75,60	56,31	64,82	52,66	58,65	51,43
25,73	18,81	19,01	217,59	110,25	155,66	132,66	157,70	125,14
19,84	14,59	14,42	174,04	86,25	124,47	105,85	131,12	101,85
0,21	0,01	0,13	0,00	0,00	0,00	0,00	0,00	0,06
22,25	27,11	21,66	187,74	107,65	150,29	119,19	89,48	96,71
3,14	2,12	2,37	13,98	5,26	14,30	12,85	7,40	9,47
15,34	23,35	17,18	54,55	43,75	58,61	51,88	29,03	34,93
56,00	38,42	47,52	85,04	52,66	72,05	57,83	65,90	62,40
6,68	15,70	11,14	2,42	2,15	1,91	2,95	4,65	3,11
24,17	4,78	14,58	26,95	12,54	18,12	12,30	13,34	16,05
1,05	0,71	0,86	5,69	2,57	4,29	2,77	2,22	2,83
3,30	3,64	3,14	9,71	4,49	7,64	11,36	8,59	9,11
354,49	317,23	320,33	510,48	393,79	469,32	323,38	314,10	294,50
262,35	221,39	230,84	816,56	513,69	667,84	618,56	577,94	558,24
141,39	214,89	182,67	246,14	855,00	571,61	170,39	585,65	367,75
160,98	269,07	223,42	36,51	572,91	296,08	26,77	269,66	142,99
119,13	187,78	161,01	58,40	747,36	421,32	51,20	496,17	271,05
1 125,32	36 477,17	4 955,97	-1 074,63	12 866,52	2 570,02	-716,28	13 029,83	1 418,23
93,39	236,90	175,75	-110,07	488,84	191,38	-48,78	194,92	73,44
69,12	165,33	126,65	-176,07	637,69	272,33	-93,31	358,66	139,21
-1,41	-2,88	-1,95	-3,17	-7,97	-6,04	-2,39	-3,43	-3,06
91,49	232,77	173,04	-112,05	482,73	187,13	-50,03	193,06	71,82
67,71	162,45	124,70	-179,23	629,72	266,29	-95,70	355,23	136,14
0,00	0,67	0,19	0,00	0,00	0,00	0,00	0,00	0,00
1 102,35	35 990,97	4 886,90	-1 093,97	12 705,67	2 513,03	-734,61	12 905,06	1 387,01
91,49	233,74	173,30	-112,05	482,73	187,13	-50,03	193,06	71,82
67,71	163,12	124,89	-179,23	629,72	266,29	-95,70	355,23	136,14
1 953,45	13 837,06	6 246,09	-909,51	5 400,28	1 600,82	-750,62	3 282,73	1 089,98
66,55	156,74	121,04	-179,66	612,72	258,35	-95,75	340,93	130,87
22,48	57,84	43,82	-179,66	196,45	63,67	-98,12	124,95	39,46
20,43	42,18	34,93	-27,98	54,69	28,32	-18,22	37,93	19,52
5,72	16,91	11,58	-4,65	18,87	7,13	-3,83	14,05	5,48
5,93	18,92	12,36	-5,10	20,27	7,47	-4,25	14,94	5,74
2 532,01	15 075,51	6 974,13	-26,34	6 139,92	2 349,10	79,55	4 494,45	1 905,91
728,27	18 743,61	2 562,12	49,35	6 135,65	2 019,20	161,73	7 789,89	1 387,29
162,76	110,19	152,32	4,74	188,78	97,52	5,88	97,03	50,67
10,75	2,84	5,35	12,67	4,64	5,68	9,54	5,13	8,92
12,74	4,05	6,76	12,96	5,59	6,95	10,96	5,95	9,89
94,72	87,77	92,23	92,94	91,91	93,43	92,43	93,02	93,34
147,50	122,90	138,31	120,00	142,30	134,40	106,37	131,19	128,08
-6,71	-0,91	-3,11	-70,12	-2,36	-3,27	-4,43	-2,16	-3,32

Termelési irány ⇨		Szabadföldi zöldségtermesztők			
Szóródási csoportok az adózás előtti eredmény alapján ⇨		--	++	Ø	
Adat, mutató	Mértékegység				
Üzemszám a mintában	-	18	17	71	
Üzemszám a megfigyelt alapsokaságban	-	1 143	166	2 887	
Standard termelési érték	ezer HUF/üzem	5 032,24	35 704,42	7 420,64	
Standard termelési érték	ezer EUR/üzem	18,28	129,72	26,96	
Eszközellátottság	Összes terület	hektár/üzem	5,95	42,80	9,38
	ebből: bérelt terület	hektár/üzem	1,89	14,05	2,32
	Mezőgazdasági terület (MT)	hektár/ezer EUR STÉ	0,32	0,32	0,34
	Mezőgazdasági terület (MT)	hektár/üzem	5,88	42,14	9,08
	ebből: szántó	hektár/üzem	5,88	40,65	8,81
	gyep	hektár/üzem	0,00	1,37	0,09
	szőlő, gyümölcsös	hektár/üzem	0,00	0,11	0,18
	MT átlagos aranykorona értéke	AK/hektár	15,83	15,11	17,78
	Munkaerőállomány	ÉME/ezer EUR STÉ	0,05	0,04	0,08
	Munkaerőállomány	ÉME/üzem	0,99	5,42	2,09
	ebből: családtagok	csÉME/üzem	0,64	1,31	0,94
	Munkaerőállomány	ÉME/száz hektár MT	16,85	12,87	23,01
	Eszközérték	ezer HUF/száz hektár MT	324 986,98	267 632,13	311 263,34
	ebből: tárgyi eszközök értéke	ezer HUF/száz hektár MT	211 382,09	158 588,09	186 371,40
Termelési szerkezet	Vetésterület összesen	hektár/üzem	4,67	39,88	7,49
	ebből: kalászos gabonafélék	hektár/üzem	0,68	5,81	0,97
	szemeskukorica	hektár/üzem	0,39	3,54	0,79
	olajos, hüvelyes és rostnövények	hektár/üzem	0,02	4,98	0,31
	ebből: napraforgó	hektár/üzem	0,02	3,52	0,21
	burgonya	hektár/üzem	0,00	0,00	0,00
	repce	hektár/üzem	0,00	1,13	0,07
	silókukorica	hektár/üzem	0,00	0,72	0,04
	lucerna	hektár/üzem	0,43	0,03	0,22
	egyéb szántóföldi takarmánynöv.	hektár/üzem	0,00	0,00	0,00
	Parlag terület	hektár/üzem	1,00	0,77	1,20
	Állatállomány	sz.á./ezer EUR STÉ	0,01	0,01	0,00
	Állatállomány	sz.á./száz hektár MT	1,73	1,61	0,88
	ebből: szarvasmarha	sz.á./száz hektár MT	0,00	1,61	0,43
	ebből: tejelő tehén	sz.á./száz hektár MT	0,00	0,00	0,00
	növendék- és hizóállat	sz.á./száz hektár MT	0,00	1,57	0,42
	sertés	sz.á./száz hektár MT	0,00	0,00	0,00
	ebből: hizósertés	sz.á./száz hektár MT	0,00	0,00	0,00
	tenyészkoca	sz.á./száz hektár MT	0,00	0,00	0,00
	juh	sz.á./száz hektár MT	0,00	0,00	0,00
	baromfi	sz.á./száz hektár MT	0,00	0,00	0,00
	Hozamok, értékesítési árak	Búza	tonna/hektár	5,14	5,67
Rozs		tonna/hektár	0,00	0,00	2,51
Őszi árpa		tonna/hektár	3,83	0,00	4,36
Szemeskukorica		tonna/hektár	6,04	9,09	8,51
Napraforgó		tonna/hektár	2,92	2,47	2,49
Burgonya		tonna/hektár	0,00	0,00	0,00
Repce		tonna/hektár	0,00	2,96	2,96
Tejhozam		liter/tehén	0,00	0,00	0,00
Malac (felnevelt)		darab/koca	0,00	0,00	0,00
Tyúktojás		darab/tojó	0,00	0,00	0,00
Búza		HUF/kg	46,79	42,32	43,38
Rozs		HUF/kg	0,00	0,00	38,30
Őszi árpa		HUF/kg	50,00	0,00	41,55
Szemeskukorica		HUF/kg	36,93	43,05	39,08
Napraforgó		HUF/kg	78,00	89,73	89,26
Burgonya		HUF/kg	0,00	0,00	0,00
Repce		HUF/kg	0,00	93,57	96,05
Tehéntej		HUF/liter	0,00	0,00	0,00
Vágósertés		HUF/kg	0,00	0,00	0,00
Tyúktojás		HUF/darab	0,00	0,00	0,00

Zöldéghajtató gazdaságok			Vegyes gazdaságok		
--	++	Ø	--	++	Ø
10	9	39	38	37	150
1 754	251	4 420	10 716	548	22 128
2 386,38	29 145,34	5 834,38	1 936,12	30 451,84	3 391,87
8,67	105,89	21,20	7,03	110,63	12,32
0,75	4,86	1,86	5,60	100,27	10,64
0,02	0,16	0,22	1,84	39,21	3,10
0,08	0,04	0,08	0,77	0,89	0,79
0,69	4,39	1,60	5,45	98,58	9,74
0,60	4,39	1,53	4,52	71,93	7,74
0,00	0,00	0,00	0,87	25,27	1,89
0,09	0,00	0,08	0,06	1,38	0,11
17,89	12,24	17,49	11,84	16,83	12,71
0,11	0,08	0,09	0,08	0,02	0,05
0,99	8,53	1,85	0,55	2,58	0,65
0,77	1,31	0,95	0,54	1,53	0,59
144,39	194,16	115,14	10,08	2,61	6,65
757 368,93	5 366 907,60	1 612 941,80	137 105,23	107 917,07	150 288,45
603 424,55	4 345 430,06	1 176 549,10	100 241,12	71 690,84	97 470,05
0,60	4,33	1,11	4,38	71,88	7,57
0,18	0,00	0,24	2,02	30,27	3,49
0,27	0,00	0,25	1,16	19,57	2,38
0,00	0,00	0,00	0,36	12,67	0,69
0,00	0,00	0,00	0,36	8,91	0,50
0,00	0,00	0,00	0,00	0,00	0,01
0,00	0,00	0,00	0,00	3,21	0,16
0,00	0,00	0,00	0,00	0,38	0,01
0,00	0,00	0,00	0,75	6,63	0,75
0,00	0,00	0,04	0,07	0,84	0,11
0,00	0,06	0,42	0,14	0,05	0,21
0,00	0,00	0,00	0,31	0,39	0,30
0,00	0,00	0,92	40,43	43,46	38,01
0,00	0,00	0,00	9,96	12,92	10,58
0,00	0,00	0,00	1,38	4,16	3,20
0,00	0,00	0,00	8,58	8,66	7,36
0,00	0,00	0,00	18,94	21,50	18,67
0,00	0,00	0,00	10,11	13,37	11,17
0,00	0,00	0,00	4,88	2,97	3,45
0,00	0,00	0,00	4,35	5,80	4,20
0,00	0,00	0,00	4,52	1,70	2,49
3,90	0,00	3,90	3,42	5,17	4,24
0,00	0,00	0,00	2,45	2,02	2,54
0,00	0,00	0,00	3,45	4,72	4,08
6,00	0,00	7,77	7,66	7,82	7,95
0,00	0,00	0,00	2,86	2,63	2,66
0,00	0,00	0,00	0,00	0,00	34,52
0,00	0,00	0,00	0,00	3,83	3,44
0,00	0,00	0,00	2 299,77	3 957,58	3 776,11
0,00	0,00	0,00	14,73	16,05	14,93
0,00	0,00	0,00	216,93	277,41	218,95
46,00	0,00	46,00	44,37	45,92	44,37
0,00	0,00	0,00	50,00	42,00	45,91
0,00	0,00	0,00	42,05	39,66	42,41
37,96	0,00	39,36	35,69	40,00	36,46
0,00	0,00	0,00	80,92	87,78	86,24
0,00	0,00	0,00	0,00	0,00	52,03
0,00	0,00	0,00	0,00	98,56	101,43
0,00	0,00	0,00	125,86	93,70	121,25
0,00	0,00	0,00	427,91	393,92	408,87
0,00	0,00	0,00	30,48	25,00	30,47

1.3.2./b Az adatok, mutatók szóródása termelési irány szerint (Országos adatok - Egyéni gazdaságok)

Termelési irány ⇨		Szabadföldi zöldségtermesztők			
Szóródási csoportok az adózás előtti eredmény alapján ⇨		--	++	Ø	
Adat, mutató	Mértékegység				
Üzemszám a mintában	-	18	17	71	
Üzemszám a megfigyelt alapsokaságban	-	1 143	166	2 887	
Standard termelési érték	ezer HUF/üzem	5 032,24	35 704,42	7 420,64	
Standard termelési érték	ezer EUR/üzem	18,28	129,72	26,96	
Mérleg adatok	Ingatlanok	ezer HUF/hektár MT	1 204,65	1 203,60	1 270,40
	ebből: termőföld	ezer HUF/hektár MT	262,30	450,71	370,70
	ültetvények	ezer HUF/hektár MT	0,00	0,20	18,78
	épületek, építmények	ezer HUF/hektár MT	683,85	529,77	623,72
	Gépek, berendezések, járművek	ezer HUF/hektár MT	739,72	324,55	507,19
	Befektetett pénzügyi eszközök	ezer HUF/hektár MT	93,53	0,00	23,97
	Forgóeszközök	ezer HUF/hektár MT	1 042,13	1 089,08	1 224,15
	ebből: készletek	ezer HUF/hektár MT	334,94	108,60	181,71
	ebből: állatok	ezer HUF/hektár MT	0,00	1,08	0,29
	mezei leltár	ezer HUF/hektár MT	30,64	43,64	39,77
	követelések, értékpapírok, pénzeszk.	ezer HUF/hektár MT	707,19	980,47	1 042,43
	Eszközérték összesen	ezer HUF/üzem	19 098,23	112 779,68	28 254,50
	Eszközérték összesen	ezer HUF/ezer EUR STÉ	1 044,62	869,43	1 048,03
	Eszközérték összesen	ezer HUF/hektár MT	3 249,87	2 676,32	3 112,63
	Saját tőke	ezer HUF/hektár MT	3 069,64	2 265,58	2 703,49
	Céltartalékok	ezer HUF/hektár MT	0,00	0,00	0,00
	Kötelezettségek	ezer HUF/hektár MT	180,23	410,74	409,14
	ebből: hosszú lejáratú kötelezettségek	ezer HUF/hektár MT	0,00	22,12	20,05
	ebből: beruházási és fejl. hitelek	ezer HUF/hektár MT	0,00	22,12	17,71
	rövid lejáratú kötelezettségek	ezer HUF/hektár MT	107,95	381,48	364,16
	ebből: szállítók	ezer HUF/hektár MT	0,88	0,85	4,83
röv. lej. hitelek és kölcsönök	ezer HUF/hektár MT	0,00	2,38	7,14	
Befektetések	Bruttó beruházás	ezer HUF/üzem	445,55	2 910,76	658,19
	Bruttó beruházás	ezer HUF/ezer EUR STÉ	24,37	22,44	24,41
	Bruttó beruházás	ezer HUF/hektár MT	75,82	69,07	72,51
	ebből: ingatlanok	ezer HUF/hektár MT	26,97	31,54	22,04
	gépek, berendezések, járművek	ezer HUF/hektár MT	33,19	35,60	41,21
	tenyészállatok	ezer HUF/hektár MT	15,42	0,10	3,98
	befejezetlen beruházások	ezer HUF/hektár MT	0,00	0,39	4,06
	Beruházási támogatások	ezer HUF/hektár MT	0,00	6,52	12,09
	Készletváltozás	ezer HUF/hektár MT	28,25	-38,53	-24,70
	ebből: állatok készletérték változása	ezer HUF/hektár MT	15,23	0,61	4,06
	anyagkészletek változása	ezer HUF/hektár MT	13,02	-39,14	-28,76
	Nettó beruházás	ezer HUF/üzem	-538,19	-297,45	-524,78
	Nettó beruházás	ezer HUF/ezer EUR STÉ	-29,44	-2,29	-19,47
Nettó beruházás	ezer HUF/hektár MT	-91,58	-7,06	-57,81	
Nettó kötelezettségek	ezer HUF/hektár MT	-526,96	-569,73	-633,29	
Eredménykimutatás	Értékesítés nettó árbevétele a mg.-ban	ezer HUF/üzem	4 875,80	72 206,25	15 121,73
	Értékesítés nettó árbevétele a mg.-ban	ezer HUF/ezer EUR STÉ	266,69	556,65	560,90
	Értékesítés nettó árbevétele a mg.-ban	ezer HUF/hektár MT	829,70	1 713,49	1 665,87
	ebből: szántóföldi növ.term., gyepgazd.	ezer HUF/hektár MT	87,75	315,75	241,95
	ebből: kalászos gabonafélék	ezer HUF/hektár MT	18,50	24,97	17,79
	szemeskukorica	ezer HUF/hektár MT	26,88	46,10	29,21
	olajos, hüvelyes és rostnöv.	ezer HUF/hektár MT	0,70	27,31	8,30
	ebből: napraforgó	ezer HUF/hektár MT	0,70	18,56	5,14
	burgonya	ezer HUF/hektár MT	0,00	0,00	0,00
	repce	ezer HUF/hektár MT	0,00	7,44	2,40
	állattenyésztés	ezer HUF/hektár MT	0,00	2,19	0,58
	ebből: szarvasmarha	ezer HUF/hektár MT	0,00	2,19	0,58
	tej, tejtermékek	ezer HUF/hektár MT	0,00	0,00	0,00
	sertés	ezer HUF/hektár MT	0,00	0,00	0,00
	baromfi, tojás	ezer HUF/hektár MT	0,00	0,00	0,00
	kertészet	ezer HUF/hektár MT	741,03	1 375,78	1 362,29
	gyümölcsstermelés	ezer HUF/hektár MT	0,00	1,53	4,43
szőlő- és bortermelés	ezer HUF/hektár MT	0,00	0,00	3,65	
mezőgazdasági szolgáltatások	ezer HUF/hektár MT	0,00	17,75	5,13	
erdő- és vadgazdálkodás	ezer HUF/hektár MT	0,00	0,00	0,00	

Zöldségajtató gazdaságok			Vegyész gazdaságok		
--	++	Ø	--	++	Ø
10	9	39	38	37	150
1 754	251	4 420	10 716	548	22 128
2 386,38	29 145,34	5 834,38	1 936,12	30 451,84	3 391,87
8,67	105,89	21,20	7,03	110,63	12,32
4 627,03	36 368,55	9 619,76	714,72	456,60	711,96
580,94	713,94	840,52	242,14	194,00	261,51
49,69	0,00	21,97	5,63	8,97	4,89
3 502,44	34 351,53	7 359,23	316,53	135,10	206,44
1 009,13	6 357,73	1 932,36	189,32	215,27	197,94
0,00	0,00	0,00	0,00	0,23	0,12
1 539,44	10 208,68	4 362,98	368,51	361,49	527,71
224,48	1 429,80	453,21	162,94	150,24	189,22
0,00	0,00	0,00	51,58	53,34	81,19
106,90	846,97	294,42	27,62	26,46	27,63
1 314,96	8 778,89	3 909,77	205,57	211,25	338,49
5 196,71	235 700,36	25 861,00	7 473,04	106 388,10	14 630,86
599,40	2 225,97	1 220,05	1 062,41	961,63	1 187,29
7 573,69	53 669,08	16 129,42	1 371,05	1 079,17	1 502,88
6 329,86	45 173,97	13 819,77	1 248,09	911,97	1 360,45
0,00	0,00	0,00	0,00	0,00	0,00
1 243,83	8 495,10	2 309,65	122,96	167,20	142,43
0,00	257,32	71,12	0,00	33,93	8,51
0,00	257,32	39,98	0,00	26,60	6,67
483,42	7 537,40	2 000,54	11,06	101,03	72,61
3,15	12,60	5,05	3,28	6,10	3,11
0,00	1 072,96	196,39	0,00	9,89	2,93
181,18	25 777,39	2 071,16	377,17	10 028,41	706,47
20,90	243,44	97,71	53,62	90,65	57,33
264,05	5 869,52	1 291,78	69,20	101,73	72,57
253,74	3 125,25	689,31	11,58	15,91	10,54
10,30	2 036,08	488,77	2,38	64,76	29,49
0,00	0,00	1,99	41,28	7,69	24,26
0,00	703,90	109,37	13,92	10,15	6,43
0,00	1 646,81	428,01	6,38	20,63	7,12
5,22	222,22	53,77	-9,22	25,47	3,51
0,00	0,00	1,89	-12,15	7,89	-0,83
5,22	222,22	51,88	2,93	17,57	4,34
-65,01	9 258,78	376,27	-117,38	4 899,91	111,48
-7,50	87,44	17,75	-16,69	44,29	9,05
-94,75	2 108,23	234,68	-21,54	49,70	11,45
-71,13	-283,79	-1 600,12	-82,62	-44,04	-196,06
2 273,15	112 769,48	12 877,46	1 759,58	37 085,87	3 854,19
262,19	1 065,00	607,52	250,15	335,21	312,77
3 312,89	25 677,66	8 031,62	322,82	376,19	395,90
123,69	0,00	72,87	86,53	120,62	113,10
40,64	0,00	25,84	29,14	33,17	33,38
83,05	0,00	46,39	34,58	37,96	48,48
0,00	0,00	0,00	15,16	30,56	20,33
0,00	0,00	0,00	15,16	18,12	11,68
0,00	0,00	0,00	0,00	0,00	0,66
0,00	0,00	0,00	0,00	12,28	8,08
0,00	0,00	0,00	216,20	232,34	242,50
0,00	0,00	0,00	35,80	12,03	20,62
0,00	0,00	0,00	2,01	13,55	12,81
0,00	0,00	0,00	75,80	102,25	86,07
0,00	0,00	0,00	74,34	56,91	50,35
3 034,33	25 394,10	7 617,55	0,00	12,05	8,95
125,78	0,00	34,36	1,03	3,60	3,16
0,00	0,00	0,00	3,44	3,77	1,98
0,00	0,00	1,15	0,56	3,52	1,07
0,00	0,00	0,00	0,00	0,00	0,06

Szóródási csoportok az adózás előtti eredmény alapján ⇨		Termelési irány ⇨		Szabadföldi zöldségtermesztők	
		--	++	Ø	
Adat, mutató	Mértékegység				
Üzemszám a mintában	-	18	17	71	
Üzemszám a megfigyelt alapsokaságban	-	1 143	166	2 887	
Standard termelési érték	ezer HUF/üzem	5 032,24	35 704,42	7 420,64	
Standard termelési érték	ezer EUR/üzem	18,28	129,72	26,96	
Egyéb bevételek	ezer HUF/hektár MT	169,58	114,24	153,21	
ebből: agrártámogatások	ezer HUF/hektár MT	69,88	98,36	80,54	
Aktivált saját teljesítmények	ezer HUF/hektár MT	11,09	-0,70	-8,80	
ebből: saját előállítású eszközök állományvált.	ezer HUF/hektár MT	0,00	0,00	0,00	
saját term. készletek állományváltozása	ezer HUF/hektár MT	10,51	-8,75	-13,06	
Bruttó termelési érték a mg.-ban	ezer HUF/hektár MT	1 010,36	1 827,03	1 810,28	
Anyagköltség (vásárolt anyagok)	ezer HUF/hektár MT	337,82	424,80	502,37	
ebből: növénytermesztés közvetlen anyagköltségei	ezer HUF/hektár MT	224,53	287,48	367,24	
ebből: vetőmag, szaporítóanyag	ezer HUF/hektár MT	121,29	172,96	225,60	
műtrágyák	ezer HUF/hektár MT	47,84	51,93	60,54	
növényvédőszer	ezer HUF/hektár MT	38,12	47,13	59,79	
ebből: állattenyésztés közvetlen anyagköltségei	ezer HUF/hektár MT	3,43	0,98	1,14	
ebből: állatvásárlás	ezer HUF/hektár MT	0,00	0,00	0,00	
takarmányvásárlás	ezer HUF/hektár MT	3,39	0,73	1,06	
ebből: egyéb anyagköltség	ezer HUF/hektár MT	109,85	136,33	131,05	
ebből: fűtőanyag, áram, víz	ezer HUF/hektár MT	29,62	36,54	26,23	
hajtó- és kenőanyag	ezer HUF/hektár MT	67,01	84,60	86,87	
Személyi jellegű ráfordítások	ezer HUF/hektár MT	188,60	212,90	256,70	
ebből: bérköltség	ezer HUF/hektár MT	143,67	170,87	207,29	
személyi jellegű egyéb kifizetések	ezer HUF/hektár MT	0,00	0,00	0,21	
Értékesítési leírás	ezer HUF/hektár MT	108,88	76,11	115,15	
ebből: épületek, építmények	ezer HUF/hektár MT	36,69	36,93	56,48	
gépek, berendezések, járművek	ezer HUF/hektár MT	55,26	32,51	48,83	
Egyéb költségek	ezer HUF/hektár MT	105,49	79,25	98,40	
ebből: földbérleti díjak	ezer HUF/hektár MT	10,54	5,44	6,15	
bérvállalkozók díja	ezer HUF/hektár MT	49,29	19,05	30,18	
bankköltségek	ezer HUF/hektár MT	2,90	1,95	4,47	
biztosítási díjak	ezer HUF/hektár MT	5,46	10,58	7,83	
Üzemi költségek a mg.-ban összesen	ezer HUF/ezer EUR STÉ	275,94	264,37	359,24	
Üzemi költségek a mg.-ban összesen	ezer HUF/hektár MT	858,47	813,78	1 066,94	
Bruttó hozzáadott érték	ezer HUF/hektár MT	533,88	1 276,87	1 124,62	
Nettó hozzáadott érték	ezer HUF/ezer EUR STÉ	136,61	390,08	339,89	
Nettó hozzáadott érték	ezer HUF/hektár MT	425,00	1 200,76	1 009,47	
Üzemi tevékenység eredménye a mg.-ban	ezer HUF/üzem	892,56	42 698,23	6 747,55	
Üzemi tevékenység eredménye a mg.-ban	ezer HUF/ezer EUR STÉ	48,82	329,17	250,28	
Üzemi tevékenység eredménye a mg.-ban	ezer HUF/hektár MT	151,88	1 013,25	743,34	
Pénzügyi műveletek eredménye	ezer HUF/hektár MT	0,11	-1,88	-2,53	
Szokásos vállalkozási eredmény	ezer HUF/ezer EUR STÉ	48,86	328,55	249,43	
Szokásos vállalkozási eredmény	ezer HUF/hektár MT	152,00	1 011,37	740,81	
Rendkívüli eredmény	ezer HUF/hektár MT	0,00	0,00	0,00	
Adózás előtti eredmény	ezer HUF/üzem	893,24	42 618,88	6 724,63	
Adózás előtti eredmény	ezer HUF/ezer EUR STÉ	48,86	328,55	249,43	
Adózás előtti eredmény	ezer HUF/hektár MT	152,00	1 011,37	740,81	
Adózás előtti eredmény	ezer HUF/ÉME	901,92	7 858,53	3 220,00	
Adózott eredmény	ezer HUF/hektár MT	151,58	955,86	715,23	
Mérleg szerinti eredmény	ezer HUF/hektár MT	40,18	142,17	95,03	
Termelésiérték-arányos jövedelmezőség	százalék	15,04	55,36	40,92	
Össztőke jövedelmezősége	százalék	4,68	37,86	23,88	
Saját tőke jövedelmezősége	százalék	4,95	44,64	27,40	
Munka-jövedelmezőség	ezer HUF/ÉME	1 754,41	9 186,25	4 121,91	
Cash-flow	ezer HUF/üzem	875,93	9 198,28	1 907,90	
A befektetések fedezettsége	százalék	196,60	316,01	289,87	
Likviditási gyorsráta	-	6,55	2,57	2,86	
Likviditási ráta	-	9,65	2,85	3,36	
Saját tőke aránya	százalék	94,45	84,65	86,86	
Tőkeellátottság	százalék	139,04	142,74	143,16	
Dinamikus eladósodottsági mutató	év	-3,54	-2,61	-3,01	

Zöldségajtató gazdaságok			Vegyes gazdaságok		
--	++	Ø	--	++	Ø
10	9	39	38	37	150
1 754	251	4 420	10 716	548	22 128
2 386,38	29 145,34	5 834,38	1 936,12	30 451,84	3 391,87
8,67	105,89	21,20	7,03	110,63	12,32
276,95	134,06	393,76	109,17	130,88	120,45
68,38	56,37	68,22	79,09	113,18	93,68
-70,47	480,88	83,39	10,48	20,07	13,35
0,00	0,00	0,00	23,82	6,48	11,80
-1,91	480,88	94,29	-20,83	13,29	-2,55
3 519,37	26 292,59	8 508,77	442,48	527,14	529,70
1 502,46	8 359,32	2 763,13	201,88	197,31	188,31
885,37	5 157,63	1 559,96	41,92	50,77	46,72
473,95	2 716,65	776,65	14,50	17,36	16,65
101,76	531,94	209,08	18,11	19,74	18,49
75,61	386,59	198,69	8,69	13,46	11,03
0,00	0,00	0,05	101,19	101,87	88,52
0,00	0,00	0,00	9,61	28,37	19,76
0,00	0,00	0,02	84,15	66,28	57,90
617,09	3 201,69	1 203,12	58,76	44,68	53,06
270,54	2 664,44	807,79	19,59	6,25	11,92
224,09	445,29	292,81	27,47	30,68	31,33
932,25	3 435,01	1 265,83	39,47	29,18	31,99
679,72	2 780,56	1 006,56	30,23	22,86	23,66
0,00	0,00	0,00	0,00	0,00	0,00
358,80	3 761,30	947,72	78,85	31,52	50,77
169,44	3 011,12	702,15	10,15	5,20	7,43
130,44	733,22	211,30	22,55	18,39	21,87
412,79	623,80	355,57	61,91	37,45	54,29
0,00	0,00	0,05	4,95	12,48	7,42
23,29	0,00	15,54	24,69	4,42	17,74
30,15	56,84	26,69	1,89	0,74	1,49
21,49	96,09	31,06	3,43	2,31	3,25
270,32	686,53	432,78	362,06	277,15	306,50
3 415,62	16 552,46	5 721,45	467,25	311,03	387,97
1 540,32	16 743,77	4 969,12	123,35	306,60	247,64
93,51	538,46	304,18	34,48	245,12	155,54
1 181,52	12 982,48	4 021,40	44,50	275,08	196,88
71,19	42 776,09	4 469,03	-135,02	21 304,40	1 379,73
8,21	403,98	210,84	-19,20	192,57	111,96
103,75	9 740,14	2 787,32	-24,77	216,11	141,73
0,00	-251,83	-46,56	0,24	-2,53	-0,78
8,21	393,53	207,31	-19,01	190,32	111,35
103,75	9 488,31	2 740,75	-24,53	213,58	140,95
0,00	0,00	0,00	3,44	0,00	0,93
71,19	41 670,14	4 394,37	-114,92	21 055,34	1 381,24
8,21	393,53	207,31	-16,34	190,32	112,09
103,75	9 488,31	2 740,75	-21,08	213,58	141,88
71,85	4 886,84	2 380,30	-209,10	8 170,25	2 134,55
103,75	9 014,69	2 623,05	-21,08	206,12	138,22
-11,45	1 864,96	661,12	-29,66	62,88	34,51
2,95	36,09	32,21	-4,77	40,52	26,79
1,37	18,15	17,28	-1,54	20,03	9,50
1,64	21,00	19,83	-1,69	23,42	10,43
542,60	6 318,93	3 254,48	90,66	9 044,57	2 490,46
238,33	24 709,03	2 579,53	268,11	9 306,20	830,22
131,55	95,86	124,54	71,08	92,80	117,52
2,72	1,16	1,95	18,58	2,09	4,66
3,18	1,35	2,18	33,31	3,58	7,27
83,58	84,17	85,68	91,03	84,51	90,52
104,90	103,94	117,45	124,49	127,07	139,51
-0,20	-0,05	-0,99	-1,68	-0,47	-2,30



1.3.3./a Az adatok, mutatók szóródása termelési irány szerint (Országos adatok - Egyéni gazdaságok)

		Termelési irány ⇔		Tejtermelő tehenészetek	
Szóródási csoportok az adózás előtti eredmény alapján ⇔		--	++	Ø	
Adat, mutató	Mértékegység				
Üzemszám a mintában	-	23	22	90	
Üzemszám a megfigyelt alapsokaságban	-	3 100	167	5 290	
Standard termelési érték	ezer HUF/üzem	3 309,06	61 941,72	8 440,14	
Standard termelési érték	ezer EUR/üzem	12,02	225,04	30,66	
Eszközellátottság	Összes terület	hektár/üzem	8,99	174,42	25,84
	ebből: bérelt terület	hektár/üzem	2,64	49,82	9,99
	Mezőgazdasági terület (MT)	hektár/ezer EUR STÉ	0,71	0,75	0,82
	Mezőgazdasági terület (MT)	hektár/üzem	8,58	169,77	25,03
	ebből: szántó	hektár/üzem	4,27	109,33	13,83
	gyep	hektár/üzem	4,31	60,45	11,21
	szőlő, gyümölcsös	hektár/üzem	0,00	0,00	0,00
	MT átlagos aranykorona értéke	AK/hektár	12,45	16,73	13,46
	Munkaerőállomány	ÉME/ezer EUR STÉ	0,06	0,02	0,04
	Munkaerőállomány	ÉME/üzem	0,70	3,73	1,08
	ebből: családtagok	csÉME/üzem	0,66	1,94	0,92
	Munkaerőállomány	ÉME/száz számosállat	9,09	3,24	6,18
	Eszközérték	ezer HUF/száz számosállat	120 560,11	185 322,15	164 322,54
	ebből: tárgyi eszközök értéke	ezer HUF/száz számosállat	81 011,39	127 043,82	106 913,40
Termelési szerkezet	Vetésterület összesen	hektár/üzem	4,24	109,33	13,54
	ebből: kalászos gabonafélék	hektár/üzem	1,42	30,98	4,84
	szemeskukorica	hektár/üzem	1,26	28,86	3,22
	olajos, hüvelyes és rostnövények	hektár/üzem	0,21	8,46	0,68
	ebből: napraforgó	hektár/üzem	0,21	4,22	0,53
	burgonya	hektár/üzem	0,00	0,00	0,01
	repce	hektár/üzem	0,00	4,06	0,13
	silókukorica	hektár/üzem	0,00	17,49	0,87
	lucerna	hektár/üzem	1,35	21,19	3,40
	egyéb szántóföldi takarmánynöv.	hektár/üzem	0,00	2,18	0,35
	Parlag terület	hektár/üzem	0,03	0,00	0,29
	Állatállomány	sz.á./ezer EUR STÉ	0,64	0,51	0,57
	Állatállomány	sz.á./száz hektár MT	90,21	67,86	69,88
	ebből: szarvasmarha	sz.á./száz hektár MT	81,61	67,35	65,90
	ebből: tejlő tehén	sz.á./száz hektár MT	48,25	42,63	40,23
	növendék- és hízóállat	sz.á./száz hektár MT	33,36	24,17	25,49
	sertés	sz.á./száz hektár MT	1,69	0,05	1,23
	ebből: hízósertés	sz.á./száz hektár MT	0,65	0,04	0,56
	tenyészkoca	sz.á./száz hektár MT	0,79	0,00	0,49
	juh	sz.á./száz hektár MT	0,83	0,37	0,89
baromfi	sz.á./száz hektár MT	0,00	0,00	0,01	
Hozamok, értékesítési árak	Búza	tonna/hektár	4,55	5,29	4,74
	Rozs	tonna/hektár	0,00	3,97	3,53
	Őszi árpa	tonna/hektár	3,11	5,66	4,74
	Szemeskukorica	tonna/hektár	8,80	7,70	8,29
	Napraforgó	tonna/hektár	3,02	3,05	3,15
	Burgonya	tonna/hektár	0,00	0,00	30,00
	Repce	tonna/hektár	0,00	3,39	3,39
	Tejhozam	liter/tehén	3 150,07	5 481,81	4 182,45
	Malac (felnevelt)	darab/koca	13,00	0,00	12,23
	Tyúktojás	darab/tojó	0,00	0,00	295,92
	Búza	HUF/kg	43,28	44,08	45,64
	Rozs	HUF/kg	0,00	40,00	40,00
	Őszi árpa	HUF/kg	0,00	36,91	41,58
	Szemeskukorica	HUF/kg	36,58	37,10	35,31
	Napraforgó	HUF/kg	82,77	90,53	87,58
	Burgonya	HUF/kg	0,00	0,00	47,55
	Repce	HUF/kg	0,00	96,98	96,98
	Tehéntej	HUF/liter	142,11	104,14	116,25
	Vágósertés	HUF/kg	400,28	419,33	442,95
	Tyúktojás	HUF/darab	0,00	0,00	26,00



Húsmarha- és juhtartók			Sertéstartók			Baromfitartók		
--	++	Ø	--	++	Ø	--	++	Ø
35	34	137	11	10	42	27	26	106
3 393	535	7 007	630	45	1 183	3 099	261	5 821
2 634,76	25 658,01	5 854,11	2 677,86	94 257,95	8 862,98	3 375,62	100 147,00	10 592,99
9,57	93,22	21,27	9,73	342,44	32,20	12,26	363,84	38,48
15,40	267,01	51,37	3,06	65,71	7,03	1,53	34,71	4,01
8,14	135,73	23,25	0,59	18,82	2,23	0,23	8,83	0,65
1,59	2,78	2,35	0,26	0,19	0,20	0,11	0,09	0,08
15,25	258,91	49,94	2,50	64,16	6,45	1,29	32,10	3,22
6,13	86,94	18,45	1,97	59,14	5,71	1,14	27,13	2,80
9,12	171,97	31,45	0,52	5,01	0,73	0,16	4,90	0,39
0,01	0,00	0,03	0,01	0,00	0,01	0,00	0,07	0,02
15,06	11,95	14,29	9,86	15,86	12,82	10,69	10,60	8,88
0,08	0,03	0,05	0,06	0,01	0,03	0,04	0,01	0,02
0,72	3,07	1,11	0,63	4,46	0,89	0,52	3,17	0,93
0,66	1,46	0,88	0,59	1,51	0,70	0,46	1,64	0,76
5,18	2,50	3,91	8,83	1,87	3,98	19,89	5,20	12,37
94 771,11	169 934,63	154 853,87	126 139,64	80 688,89	96 861,00	245 578,54	175 563,40	180 472,21
67 856,18	113 384,86	109 983,34	86 731,35	49 244,30	56 987,52	167 443,54	105 872,63	114 811,58
6,10	84,90	17,53	1,97	59,14	5,71	1,14	21,92	2,57
2,09	28,25	6,03	0,72	25,45	2,56	0,09	6,95	0,75
1,26	7,80	2,84	0,22	20,56	1,75	0,83	8,63	1,35
0,46	9,95	1,51	0,00	6,17	0,43	0,22	3,88	0,32
0,25	7,44	1,11	0,00	6,17	0,43	0,22	3,02	0,26
0,00	0,03	0,00	0,00	0,00	0,00	0,00	0,00	0,00
0,00	1,54	0,20	0,00	0,00	0,00	0,00	0,86	0,06
0,25	2,98	0,66	0,00	0,00	0,00	0,00	0,00	0,01
1,81	23,25	4,94	1,01	4,52	0,77	0,00	0,26	0,03
0,21	8,89	1,19	0,02	1,27	0,16	0,00	0,00	0,00
0,03	2,04	0,92	0,00	0,00	0,00	0,00	5,39	0,26
1,45	1,32	1,34	0,73	0,70	0,70	0,21	0,17	0,20
91,09	47,40	56,89	284,32	372,38	347,61	200,40	190,08	233,97
28,56	27,21	29,58	7,59	2,79	5,91	0,00	0,00	0,00
0,50	0,12	0,18	0,00	0,00	0,00	0,00	0,00	0,00
27,82	26,39	28,86	7,59	2,79	5,80	0,00	0,00	0,00
1,54	0,14	0,41	271,49	369,59	340,46	4,46	0,00	1,01
0,72	0,06	0,20	158,82	243,14	209,89	3,53	0,00	0,80
0,47	0,05	0,13	51,14	34,38	51,00	0,00	0,00	0,01
49,03	19,87	24,32	1,37	0,00	0,28	0,00	0,27	0,13
0,01	0,00	0,01	0,17	0,00	0,20	195,94	189,81	232,73
4,67	4,38	4,28	0,00	5,59	4,43	3,80	4,10	4,35
0,00	2,47	1,83	0,00	2,50	2,50	0,00	4,01	3,35
4,97	5,30	5,57	0,00	3,91	4,32	0,00	4,50	4,50
7,01	8,41	7,71	7,61	8,86	8,82	9,34	6,49	7,22
1,28	2,59	2,43	0,00	2,98	3,08	3,37	2,70	3,02
0,00	30,01	26,10	0,00	0,00	0,00	0,00	0,00	0,00
0,00	2,71	2,64	0,00	0,00	0,00	0,00	2,00	2,48
4 022,50	3 378,38	3 464,42	0,00	0,00	0,00	0,00	0,00	0,00
18,75	6,79	14,75	15,41	17,10	17,72	0,00	0,00	10,91
185,31	0,00	199,22	216,50	0,00	182,65	211,22	287,29	252,12
41,75	43,64	43,21	0,00	43,52	43,52	42,75	42,16	43,05
0,00	0,00	38,15	0,00	0,00	0,00	0,00	0,00	36,00
40,00	39,40	38,42	0,00	0,00	37,99	0,00	38,00	38,00
39,06	41,73	38,53	32,03	36,93	39,26	38,97	35,82	38,20
88,83	89,41	88,64	0,00	83,04	85,02	83,85	96,04	88,24
0,00	60,00	76,28	0,00	100,00	100,00	0,00	0,00	0,00
0,00	96,00	99,38	0,00	0,00	0,00	0,00	102,00	96,18
88,50	91,33	109,10	0,00	0,00	0,00	0,00	0,00	0,00
480,21	456,47	446,80	407,34	399,35	405,63	400,00	0,00	398,13
35,00	0,00	32,91	30,00	0,00	34,09	27,14	23,70	26,49

1.3.3./b Az adatok, mutatók szóródása termelési irány szerint (Országos adatok - Egyéni gazdaságok)

		Termelési irány ⇨		Tejtermelő tehenészetek		
Szóródási csoportok az adózás előtti eredmény alapján ⇨						
Adat, mutató	Mértékegység	--	++	Ø		
Üzemszám a mintában	-	23	22	90		
Üzemszám a megfigyelt alapsokaságban	-	3 100	167	5 290		
Standard termelési érték	ezer HUF/üzem	3 309,06	61 941,72	8 440,14		
Standard termelési érték	ezer EUR/üzem	12,02	225,04	30,66		
Mérleg adatok	Ingatlanok	ezer HUF/számosállat	569,77	824,18	733,07	
	ebből: termőföld	ezer HUF/számosállat	247,79	235,37	253,21	
	ültetvények	ezer HUF/számosállat	0,00	0,00	0,00	
	épületek, építmények	ezer HUF/számosállat	158,66	299,05	236,36	
	Gépek, berendezések, járművek	ezer HUF/számosállat	117,88	311,77	216,22	
	Befektetett pénzügyi eszközök	ezer HUF/számosállat	0,00	0,37	0,08	
	Forgóeszközök	ezer HUF/számosállat	395,11	565,96	565,89	
	ebből: készletek	ezer HUF/számosállat	194,93	252,88	224,48	
	ebből: állatok	ezer HUF/számosállat	109,15	87,93	94,65	
	mezei leltár	ezer HUF/számosállat	13,00	38,37	25,23	
	követelések, értékpapírok, pénzeszk.	ezer HUF/számosállat	200,19	313,09	341,40	
	Eszközérték összesen	ezer HUF/üzem	9 327,29	213 517,99	28 743,79	
	Eszközérték összesen	ezer HUF/ezer EUR STÉ	775,85	948,81	937,39	
	Eszközérték összesen	ezer HUF/számosállat	1 205,60	1 853,22	1 643,23	
	Saját tőke	ezer HUF/számosállat	1 144,25	1 587,11	1 466,71	
	Céltartalékok	ezer HUF/számosállat	0,00	0,00	0,00	
	Kötelezettségek	ezer HUF/számosállat	61,35	266,11	176,51	
	ebből: hosszú lejáratú kötelezettségek	ezer HUF/számosállat	8,73	52,02	27,84	
	ebből: beruházási és fejl. hitelek	ezer HUF/számosállat	8,73	30,99	12,91	
	rövid lejáratú kötelezettségek	ezer HUF/számosállat	31,71	174,44	118,27	
ebből: szállítók	ezer HUF/számosállat	1,73	6,57	2,31		
röv. lej. hitelek és kölcsönök	ezer HUF/számosállat	7,28	40,89	14,21		
Befektetések	Bruttó beruházás	ezer HUF/üzem	602,98	24 998,59	2 316,06	
	Bruttó beruházás	ezer HUF/ezer EUR STÉ	50,16	111,09	75,53	
	Bruttó beruházás	ezer HUF/számosállat	77,94	216,97	132,40	
	ebből: ingatlanok	ezer HUF/számosállat	10,14	49,76	20,54	
	gépek, berendezések, járművek	ezer HUF/számosállat	23,78	112,71	71,01	
	tenyészállatok	ezer HUF/számosállat	44,02	29,71	34,61	
	befejezetlen beruházások	ezer HUF/számosállat	0,00	22,72	5,81	
	Beruházási támogatások	ezer HUF/számosállat	0,00	38,95	17,99	
	Készletváltozás	ezer HUF/számosállat	43,35	40,81	35,70	
	ebből: állatok készletérték változása	ezer HUF/számosállat	34,49	15,44	24,78	
	anyagkészletek változása	ezer HUF/számosállat	8,86	25,37	10,93	
	Nettó beruházás	ezer HUF/üzem	45,58	15 137,78	1 073,90	
	Nettó beruházás	ezer HUF/ezer EUR STÉ	3,79	67,27	35,02	
	Nettó beruházás	ezer HUF/számosállat	5,89	131,39	61,39	
Nettó kötelezettségek	ezer HUF/számosállat	-138,84	-46,97	-164,89		
Eredménykimutatás	Értékesítés nettó árbevétele a mg.-ban	ezer HUF/üzem	2 822,03	54 208,03	7 173,12	
	Értékesítés nettó árbevétele a mg.-ban	ezer HUF/ezer EUR STÉ	234,74	240,88	233,93	
	Értékesítés nettó árbevétele a mg.-ban	ezer HUF/számosállat	364,76	470,50	410,07	
	ebből: szántóföldi növ.term., gyepgazd.	ezer HUF/számosállat	57,58	58,90	57,15	
	ebből: kalászos gabonafélék	ezer HUF/számosállat	19,19	17,22	20,09	
	szemeskukorica	ezer HUF/számosállat	28,07	16,39	20,80	
	olajos, hüvelyes és rosnöv.	ezer HUF/számosállat	4,67	21,72	10,12	
	ebből: napraforgó	ezer HUF/számosállat	4,67	10,13	7,71	
	burgonya	ezer HUF/számosállat	0,00	0,00	0,63	
	repce	ezer HUF/számosállat	0,00	11,59	2,41	
	állattenyésztés	ezer HUF/számosállat	313,79	407,90	352,40	
	ebből: szarvasmarha	ezer HUF/számosállat	98,90	54,56	73,97	
	tej, tejtermékek	ezer HUF/számosállat	232,83	353,76	284,13	
	sertés	ezer HUF/számosállat	339,03	956,09	289,78	
	baromfi, tojás	ezer HUF/számosállat	0,00	0,00	1 895,83	
	kertészet	ezer HUF/számosállat	0,00	0,00	0,00	
	gyümölcsstermelés	ezer HUF/számosállat	0,00	0,00	0,00	
szőlő- és bortermelés	ezer HUF/számosállat	0,00	0,00	0,00		
mezőgazdasági szolgáltatások	ezer HUF/számosállat	0,91	5,08	5,24		
erdő- és vadgazdálkodás	ezer HUF/számosállat	0,00	0,00	0,00		

Húsmarha- és juhtartók			Sertéstartók			Baromfitartók		
--	++	Ø	--	++	Ø	--	++	Ø
35	34	137	11	10	42	27	26	106
3 393	535	7 007	630	45	1 183	3 099	261	5 821
2 634,76	25 658,01	5 854,11	2 677,86	94 257,95	8 862,98	3 375,62	100 147,00	10 592,99
9,57	93,22	21,27	9,73	342,44	32,20	12,26	363,84	38,48
351,93	707,25	728,73	757,77	330,37	445,29	1 150,66	789,43	823,06
161,28	216,90	314,30	76,08	73,98	74,10	148,76	117,93	121,21
0,10	0,00	1,30	0,63	0,00	0,11	0,00	0,65	1,79
114,19	225,05	202,09	530,37	195,00	292,28	819,13	520,03	569,47
165,18	309,07	228,17	56,91	151,28	94,61	430,91	225,02	267,20
0,00	0,02	0,01	0,00	0,00	0,00	0,00	0,00	0,02
269,15	565,48	448,60	394,08	314,45	398,73	781,35	696,91	656,52
124,63	172,14	181,64	156,86	155,10	142,93	312,50	125,89	181,56
58,52	77,66	90,56	106,56	83,87	77,14	80,82	35,11	69,19
14,01	28,52	21,13	6,96	11,19	10,28	14,89	10,89	11,18
144,52	393,34	266,95	237,22	159,34	255,80	468,85	571,02	474,97
13 166,04	208 564,69	43 996,14	8 953,82	192 781,00	21 727,17	6 361,01	107 115,40	13 606,80
1 375,44	2 237,41	2 068,62	920,34	562,95	674,76	518,68	294,40	353,56
947,71	1 699,35	1 548,54	1 261,40	806,89	968,61	2 455,79	1 755,63	1 804,72
765,53	1 578,41	1 391,26	1 139,45	681,66	856,65	1 947,29	1 400,34	1 365,82
0,00	0,00	0,00	0,00	0,00	0,00	0,00	0,00	0,00
182,18	120,93	157,28	121,94	125,23	111,96	508,49	355,29	438,90
18,80	28,84	32,04	0,00	31,35	16,88	8,27	57,31	37,70
5,13	13,65	19,20	0,00	29,53	15,66	8,27	38,84	21,11
25,05	79,01	61,50	8,71	78,86	69,89	127,36	277,03	296,07
4,47	2,56	4,32	1,59	5,85	3,45	61,92	116,00	112,45
9,30	15,42	15,13	0,00	10,72	8,38	26,24	22,56	45,60
1 160,91	19 174,32	4 294,55	269,10	22 752,39	1 440,23	359,83	8 475,84	818,58
121,28	205,70	201,92	27,66	66,44	44,73	29,34	23,30	21,27
83,56	156,23	151,16	37,91	95,23	64,21	138,92	138,92	108,57
9,52	26,03	31,42	18,10	19,63	11,86	0,00	60,53	24,81
48,39	96,89	74,88	12,28	70,44	38,18	2,02	46,52	32,14
24,01	29,75	30,72	7,53	5,02	14,12	98,57	24,32	39,07
1,63	2,70	13,57	0,00	0,13	0,05	14,19	0,00	3,87
6,19	25,74	31,12	0,00	16,21	8,52	0,00	42,67	21,66
39,34	14,50	27,98	57,98	19,61	28,92	249,61	-19,39	40,79
23,95	20,54	23,49	65,68	10,14	23,43	79,32	-47,44	-2,80
15,39	-6,04	4,50	-7,69	9,47	5,49	170,29	28,05	43,59
353,08	10 933,62	2 399,60	-13,38	17 094,94	797,54	-174,39	3 601,35	71,10
36,89	117,29	112,82	-1,37	49,92	24,77	-14,22	9,90	1,85
25,42	89,09	84,46	-1,88	71,55	35,55	-67,33	59,03	9,43
37,66	-272,41	-109,67	-115,28	-34,11	-143,84	39,64	-215,73	-36,06
2 079,12	23 606,04	5 052,61	2 946,13	129 485,12	10 201,02	4 815,21	132 782,50	15 206,55
217,20	253,24	237,56	302,82	378,12	316,80	392,64	364,95	395,13
149,66	192,34	177,84	415,05	541,96	454,77	1 859,00	2 176,32	2 016,90
34,65	69,60	55,02	31,44	26,50	24,65	100,65	38,90	49,02
8,60	22,85	18,14	9,81	1,81	2,87	5,68	5,02	9,53
13,86	18,96	17,72	0,66	15,28	9,82	70,74	19,52	28,05
2,82	20,10	11,18	0,00	6,38	5,92	24,22	11,46	9,65
2,25	18,12	9,69	0,00	6,38	5,92	24,22	8,59	7,75
0,00	0,46	1,04	0,00	0,56	0,23	0,00	0,00	0,00
0,00	1,31	1,14	0,00	0,00	0,00	0,00	2,88	1,91
112,65	121,61	121,71	366,06	514,44	425,38	1 740,70	2 133,29	1 955,10
65,26	102,20	104,17	0,00	545,73	392,74	0,00	0,00	0,00
21,14	1,25	6,81	0,00	0,00	0,00	0,00	0,00	0,00
383,61	153,74	328,41	381,29	513,22	425,57	122,45	0,00	144,81
2 687,63	0,00	1 391,80	1 462,50	0,00	1 542,31	1 773,53	2 132,87	1 962,02
0,00	0,00	0,37	0,00	0,49	0,20	0,00	0,00	0,00
0,00	0,00	0,11	0,00	0,00	0,00	0,00	0,00	0,00
0,00	0,00	0,04	0,00	0,00	0,00	0,00	0,05	0,92
0,00	1,37	0,55	0,00	0,00	0,00	0,00	2,66	0,96
0,00	0,80	0,26	0,00	0,00	0,00	0,00	0,00	0,00

Szóródási csoportok az adózás előtti eredmény alapján ⇨		Termelési irány ⇨		Tejtermelő tehenészetek	
		--	++	Ø	
Adat, mutató	Mértékegység				
Üzemszám a mintában	-	23	22	90	
Üzemszám a megfigyelt alapsokaságban	-	3 100	167	5 290	
Standard termelési érték	ezer HUF/üzem	3 309,06	61 941,72	8 440,14	
Standard termelési érték	ezer EUR/üzem	12,02	225,04	30,66	
Egyéb bevételek	ezer HUF/számosállat	159,27	212,68	215,17	
ebből: agrártámogatások	ezer HUF/számosállat	110,46	199,06	181,44	
Aktivált saját teljesítmények	ezer HUF/számosállat	49,11	60,61	51,87	
ebből: saját előállítású eszközök állományvált.	ezer HUF/számosállat	31,69	29,20	29,08	
saját term. készletek állományváltozása	ezer HUF/számosállat	15,95	26,89	20,26	
Bruttó termelési érték a mg.-ban	ezer HUF/számosállat	573,14	743,79	677,11	
Anyagköltség (vásárolt anyagok)	ezer HUF/számosállat	224,61	204,45	211,48	
ebből: növénytermesztés közvetlen anyagköltségei	ezer HUF/számosállat	26,17	58,47	38,66	
ebből: vetőmag, szaporítóanyag	ezer HUF/számosállat	8,40	21,16	13,31	
műtrágyák	ezer HUF/számosállat	11,54	22,21	15,23	
növényvédőszer	ezer HUF/számosállat	5,75	14,20	9,01	
ebből: állattenyésztés közvetlen anyagköltségei	ezer HUF/számosállat	124,75	65,69	95,65	
ebből: állatvásárlás	ezer HUF/számosállat	13,43	1,33	5,19	
takarmányvásárlás	ezer HUF/számosállat	101,68	49,44	75,32	
ebből: egyéb anyagköltség	ezer HUF/számosállat	73,69	80,23	77,09	
ebből: fűtőanyag, áram, víz	ezer HUF/számosállat	22,00	11,74	17,09	
hajtó- és kenőanyag	ezer HUF/számosállat	42,58	52,89	46,75	
Személyi jellegű ráfordítások	ezer HUF/számosállat	58,22	40,60	48,99	
ebből: bérköltség	ezer HUF/számosállat	46,06	30,83	37,76	
személyi jellegű egyéb kifizetések	ezer HUF/számosállat	0,00	0,00	0,00	
Értékcsökkenési leírás	ezer HUF/számosállat	46,13	51,04	46,79	
ebből: épületek, építmények	ezer HUF/számosállat	5,60	9,31	8,33	
gépek, berendezések, járművek	ezer HUF/számosállat	20,54	29,91	21,61	
Egyéb költségek	ezer HUF/számosállat	53,30	58,69	57,96	
ebből: földbérleti díjak	ezer HUF/számosállat	5,77	13,51	12,79	
bérvállalkozók díja	ezer HUF/számosállat	14,40	10,10	12,71	
bankköltségek	ezer HUF/számosállat	2,07	2,33	1,82	
biztosítási díjak	ezer HUF/számosállat	2,03	3,17	2,81	
Üzemi költségek a mg.-ban összesen	ezer HUF/ezer EUR STÉ	304,53	192,23	239,18	
Üzemi költségek a mg.-ban összesen	ezer HUF/számosállat	473,22	375,48	419,27	
Bruttó hozzáadott érték	ezer HUF/számosállat	249,82	475,91	384,57	
Nettó hozzáadott érték	ezer HUF/ezer EUR STÉ	131,09	217,52	192,69	
Nettó hozzáadott érték	ezer HUF/számosállat	203,70	424,87	337,78	
Üzemi tevékenység eredménye a mg.-ban	ezer HUF/üzem	773,04	42 434,67	4 510,23	
Üzemi tevékenység eredménye a mg.-ban	ezer HUF/ezer EUR STÉ	64,30	188,57	147,09	
Üzemi tevékenység eredménye a mg.-ban	ezer HUF/számosállat	99,92	368,31	257,84	
Pénzügyi műveletek eredménye	ezer HUF/számosállat	-0,96	-7,05	-3,18	
Szokásos vállalkozási eredmény	ezer HUF/ezer EUR STÉ	63,68	184,96	145,27	
Szokásos vállalkozási eredmény	ezer HUF/számosállat	98,96	361,26	254,66	
Rendkívüli eredmény	ezer HUF/számosállat	0,00	0,00	0,00	
Adózás előtti eredmény	ezer HUF/üzem	765,58	41 622,96	4 454,60	
Adózás előtti eredmény	ezer HUF/ezer EUR STÉ	63,68	184,96	145,27	
Adózás előtti eredmény	ezer HUF/számosállat	98,96	361,26	254,66	
Adózás előtti eredmény	ezer HUF/ÉME	1 088,43	11 161,39	4 123,08	
Adózott eredmény	ezer HUF/számosállat	97,11	344,86	247,37	
Mérleg szerinti eredmény	ezer HUF/számosállat	26,38	109,18	79,54	
Termelésiérték-arányos jövedelmezőség	százalék	17,27	48,57	37,61	
Össztőke jövedelmezősége	százalék	8,29	19,87	15,69	
Saját tőke jövedelmezősége	százalék	8,65	22,76	17,36	
Munka-jövedelmezőség	ezer HUF/ÉME	1 595,08	12 113,95	4 734,40	
Cash-flow	ezer HUF/üzem	560,97	18 458,89	2 209,77	
A befektetések fedezettsége	százalék	93,03	73,84	95,41	
Likviditási gyorsráta	-	6,31	1,79	2,89	
Likviditási ráta	-	12,46	3,24	4,78	
Saját tőke aránya	százalék	94,91	85,64	89,26	
Tőkeellátottság	százalék	141,18	123,29	136,14	
Dinamikus eladósodottsági mutató	év	-1,91	-0,29	-1,31	

Húsmarha- és juhtartók			Sertéstartók			Baromfitartók		
--	++	Ø	--	++	Ø	--	++	Ø
35	34	137	11	10	42	27	26	106
3 393	535	7 007	630	45	1 183	3 099	261	5 821
2 634,76	25 658,01	5 854,11	2 677,86	94 257,95	8 862,98	3 375,62	100 147,00	10 592,99
9,57	93,22	21,27	9,73	342,44	32,20	12,26	363,84	38,48
126,05	302,55	236,76	48,23	52,60	50,08	215,27	120,90	128,90
114,67	292,98	212,14	27,24	51,50	40,53	85,83	120,51	91,16
37,23	36,70	42,34	33,71	19,26	23,01	80,85	-29,66	9,78
11,63	20,19	19,83	1,78	4,89	10,29	24,51	4,37	6,54
22,76	9,80	16,08	30,95	14,10	12,25	49,05	-35,90	-6,73
312,94	531,59	456,94	496,98	613,82	527,86	2 155,12	2 267,56	2 155,58
144,83	134,05	143,27	276,52	351,33	276,63	1 635,21	1 599,13	1 595,21
17,24	30,92	25,54	7,08	14,13	12,91	30,39	19,65	20,17
7,42	8,92	8,68	3,30	5,80	5,31	10,59	6,81	6,64
6,05	14,88	10,39	2,14	5,55	4,88	12,34	8,06	8,20
3,39	6,26	5,68	1,32	2,71	2,59	7,46	4,68	4,96
87,70	47,63	66,18	237,74	309,20	234,39	1 464,68	1 514,90	1 481,35
4,28	3,95	7,70	27,04	73,73	44,52	281,61	344,42	326,95
67,27	33,54	46,23	200,42	226,11	180,08	1 129,26	1 127,37	1 107,40
39,85	55,37	51,50	31,61	28,01	29,31	140,15	64,58	93,66
9,22	5,26	7,03	18,68	12,60	11,29	110,87	34,24	58,03
23,33	37,12	33,24	10,27	12,22	13,20	22,40	20,25	25,77
42,12	36,09	35,98	36,42	30,97	34,84	231,74	78,18	106,61
32,24	27,63	27,35	28,76	24,13	26,94	175,36	61,66	81,77
0,00	0,00	0,00	0,00	0,00	0,00	3,48	0,00	0,88
50,28	53,66	49,12	39,79	21,28	25,22	186,17	63,49	82,15
3,87	6,83	6,26	23,63	6,60	9,68	24,25	15,59	17,30
16,63	29,95	22,31	5,28	11,92	7,98	54,69	18,96	25,88
48,06	38,38	43,95	38,95	19,24	25,73	99,26	53,68	66,48
8,96	15,15	12,27	1,31	2,09	2,37	3,61	3,92	2,35
14,67	5,16	10,00	13,47	3,62	6,03	25,92	10,68	13,37
0,94	0,75	0,89	0,53	0,28	0,56	4,50	2,09	3,16
3,05	3,84	2,99	2,06	1,29	1,46	14,89	5,23	7,76
465,13	374,96	413,28	338,21	296,83	269,26	488,83	302,38	376,71
320,49	284,79	309,37	463,55	425,45	386,51	2 314,46	1 803,19	1 922,86
107,38	348,30	256,29	152,84	240,42	214,28	345,05	598,94	457,56
82,87	387,93	276,75	82,48	152,89	131,70	33,56	89,79	73,55
57,10	294,64	207,17	113,05	219,14	189,06	158,88	535,45	375,41
-104,87	30 290,09	4 192,69	237,34	45 007,20	3 170,65	-412,72	28 332,23	1 754,59
-10,96	324,94	197,13	24,40	131,43	98,47	-33,65	77,87	45,59
-7,55	246,80	147,57	33,44	188,38	141,35	-159,34	464,37	232,72
-1,33	-3,43	-2,62	0,00	-3,00	-1,71	-2,09	-8,99	-4,88
-12,89	320,42	193,63	24,40	129,33	97,28	-34,09	76,36	44,64
-8,88	243,36	144,95	33,44	185,38	139,64	-161,43	455,38	227,84
0,89	0,00	0,21	0,00	0,00	0,00	0,00	0,00	0,00
-110,98	29 868,52	4 124,21	237,34	44 289,69	3 132,33	-418,13	27 783,91	1 717,83
-11,59	320,42	193,91	24,40	129,33	97,28	-34,09	76,36	44,64
-7,99	243,36	145,16	33,44	185,38	139,64	-161,43	455,38	227,84
-154,26	9 736,38	3 714,62	378,48	9 923,99	3 509,31	-811,60	8 752,96	1 841,16
-8,30	233,86	140,85	32,92	175,29	134,66	-162,01	428,99	216,47
-22,52	99,06	60,38	17,59	85,91	56,45	-163,23	144,86	48,60
-2,55	45,78	31,77	6,73	30,20	26,45	-7,49	20,08	10,57
-0,70	14,52	9,54	2,65	23,35	14,59	-6,49	26,46	12,90
-1,04	15,42	10,43	2,93	27,19	16,30	-8,29	32,52	16,68
468,31	10 841,64	4 414,39	704,08	11 215,74	4 186,41	87,53	9 938,17	2 509,04
385,62	18 743,72	3 110,86	407,30	25 610,98	1 831,88	59,41	12 711,86	985,83
33,22	97,75	72,44	151,36	112,56	127,19	16,51	149,98	120,43
5,77	4,98	4,34	27,24	2,02	3,66	3,68	2,06	1,60
10,74	7,16	7,29	45,25	3,99	5,71	6,14	2,52	2,22
80,78	92,88	89,84	90,33	84,48	88,44	79,29	79,76	75,68
112,82	139,21	126,48	131,38	138,42	150,32	116,30	132,27	118,95
1,36	-1,78	-1,00	-2,01	-0,32	-1,76	1,73	-1,04	-0,28

## 2.1./a Átlagadatok (az STÉ alapján számított) üzemméret szerint (Országos adatok - Társas gazdaságok)

		Társas gazdaságok (STÉ szerint, euró)				
Adat, mutató	Üzemméret ⇨ Mértékegység	≤125000	>125000-500000	>500000	Összes	
Üzemszám a mintában	-	97	113	164	374	
Üzemszám a megfigyelt alapsokaságban	-	3 587	1 740	1 244	6 571	
Standard termelési érték	ezer HUF/üzem	11 208,43	69 814,06	509 668,28	121 090,99	
Standard termelési érték	ezer EUR/üzem	40,72	253,64	1 851,66	439,93	
Eszközellátottság	Összes terület	hektár/üzem	54,30	271,34	1 230,12	334,37
	ebből: bérelt terület	hektár/üzem	46,99	268,59	1 209,33	325,71
	Mezőgazdasági terület (MT)	hektár/ezer EUR STÉ	1,32	1,03	0,63	0,73
	Mezőgazdasági terület (MT)	hektár/üzem	53,72	260,00	1 175,43	320,69
	ebből: szántó	hektár/üzem	43,80	232,07	1 104,22	294,40
	gyep	hektár/üzem	7,11	17,78	67,42	21,35
	szőlő, gyümölcsös	hektár/üzem	2,82	10,16	3,79	4,95
	MT átlagos aranykorona értéke	AK/hektár	19,80	20,14	19,26	19,78
	Munkaerőállomány	ÉME/ezer EUR STÉ	0,06	0,03	0,02	0,02
	Munkaerőállomány	ÉME/üzem	2,62	7,76	34,98	10,10
	Munkaerőállomány	ÉME/száz hektár MT	4,87	2,98	2,98	3,15
	Eszközérték	ezer HUF/száz hektár MT	133 598,92	99 377,88	110 525,23	110 242,78
	ebből: tárgyi eszközök értéke	ezer HUF/száz hektár MT	77 290,81	49 087,23	53 168,37	54 498,55
Termelési szerkezet	Vetésterület összesen	hektár/üzem	41,85	228,82	1 094,72	290,67
	ebből: kalászos gabonafélék	hektár/üzem	14,88	86,26	414,61	109,45
	szemeskukorica	hektár/üzem	6,76	57,88	253,28	66,97
	olajos, hüvelyes és rosnövények	hektár/üzem	7,58	63,40	238,76	66,12
	ebből: napraforgó	hektár/üzem	5,30	34,39	137,83	38,09
	burgonya	hektár/üzem	0,00	0,07	0,28	0,07
	repce	hektár/üzem	1,34	19,40	78,27	20,69
	silókukorica	hektár/üzem	0,19	3,68	48,00	10,16
	lucerna	hektár/üzem	9,07	3,41	43,36	14,06
	egyéb szántóföldi takarmánynöv.	hektár/üzem	0,73	1,76	29,12	6,38
	Parlag terület	hektár/üzem	2,51	3,39	9,99	4,16
	Állatállomány	sz.á./ezer EUR STÉ	0,11	0,13	0,30	0,27
	Állatállomány	sz.á./száz hektár MT	8,41	12,70	47,69	36,59
	ebből: szarvasmarha	sz.á./száz hektár MT	5,68	5,56	21,35	16,53
	ebből: tejelő tehén	sz.á./száz hektár MT	0,34	1,87	12,13	8,85
	növendék- és hizóállat	sz.á./száz hektár MT	5,24	3,68	9,16	7,62
	sertés	sz.á./száz hektár MT	0,51	5,31	19,79	14,92
	ebből: hizósertés	sz.á./száz hektár MT	0,37	3,30	11,26	8,56
	tenyészkoca	sz.á./száz hektár MT	0,03	0,65	2,67	2,00
	juh	sz.á./száz hektár MT	1,72	0,11	0,31	0,40
baromfi	sz.á./száz hektár MT	0,45	1,69	6,10	4,64	
Hozamok, értékesítési árak	Búza	tonna/hektár	4,73	4,95	5,18	5,10
	Rozs	tonna/hektár	5,01	3,86	3,46	3,73
	Őszi árpa	tonna/hektár	4,43	4,71	5,02	4,90
	Szemeskukorica	tonna/hektár	8,26	8,90	9,13	9,03
	Napraforgó	tonna/hektár	2,81	2,71	2,78	2,76
	Burgonya	tonna/hektár	0,00	3,39	32,12	24,30
	Repce	tonna/hektár	2,44	2,95	3,40	3,25
	Tejhozam	liter/tehén	7 350,51	6 378,58	7 793,30	7 727,71
	Malac (felnevelt)	darab/koca	20,28	15,22	23,65	23,05
	Tyúktojás	darab/tojó	120,78	286,08	228,29	228,47
	Búza	HUF/kg	46,34	47,94	48,20	48,02
	Rozs	HUF/kg	40,00	41,64	43,44	42,03
	Őszi árpa	HUF/kg	41,47	43,70	44,67	44,12
	Szemeskukorica	HUF/kg	37,33	39,79	41,40	40,71
	Napraforgó	HUF/kg	87,88	93,19	97,88	95,92
	Burgonya	HUF/kg	0,00	45,00	42,81	42,98
	Repce	HUF/kg	97,12	102,03	103,22	102,81
	Tehéntej	HUF/liter	94,00	98,66	107,30	106,86
	Vágósertés	HUF/kg	360,00	372,24	379,60	379,00
Tyúktojás	HUF/darab	31,79	7,53	17,58	17,25	

Adat, mutató	Termelési irány ⇨ Üzemméret ⇨ Mértékegység	Szántóföldi növénytermesztők (terület szerint, ha)				
		<=250	>250-750	>750	Összes	
Üzemszám a mintában	-	62	50	62	174	
Üzemszám a megfigyelt alapsokaságban	-	2 414	762	522	3 698	
Standard termelési érték	ezer HUF/üzem	16 841,56	93 559,66	298 614,80	72 393,68	
Standard termelési érték	ezer EUR/üzem	61,19	339,91	1 084,89	263,01	
Eszközellátottság	Összes terület	hektár/üzem	82,73	468,68	1 408,16	349,21
	ebből: bérelt terület	hektár/üzem	82,20	467,13	1 392,42	346,32
	Mezőgazdasági terület (MT)	hektár/ezer EUR STÉ	1,34	1,34	1,27	1,30
	Mezőgazdasági terület (MT)	hektár/üzem	82,08	456,48	1 382,51	342,65
	ebből: szántó	hektár/üzem	78,23	443,15	1 317,95	328,28
	gyep	hektár/üzem	2,91	11,97	60,10	12,85
	szőlő, gyümölcsös	hektár/üzem	0,94	1,36	4,45	1,52
	MT átlagos aranykorona értéke	AK/hektár	20,98	21,17	20,61	20,97
	Munkaerőállomány	ÉME/ezer EUR STÉ	0,04	0,02	0,02	0,03
	Munkaerőállomány	ÉME/üzem	2,67	8,33	23,88	6,83
	Munkaerőállomány	ÉME/száz hektár MT	3,25	1,82	1,73	1,99
	Eszközérték	ezer HUF/száz hektár MT	79 953,98	63 744,65	65 169,37	67 090,29
	ebből: tárgyi eszközök értéke	ezer HUF/száz hektár MT	37 959,37	28 582,73	24 899,60	27 953,17
	Termelési szerkezet	Vetésterület összesen	hektár/üzem	78,59	436,83	1 298,56
ebből: kalászos gabonafélék		hektár/üzem	30,97	164,15	523,25	127,85
szemeskukorica		hektár/üzem	19,56	118,04	290,11	78,01
olajos, hüvelyes és rosnövények		hektár/üzem	17,75	136,37	336,04	87,09
ebből: napraforgó		hektár/üzem	11,57	69,44	196,16	49,53
burgonya		hektár/üzem	0,01	0,14	0,59	0,12
repce		hektár/üzem	3,93	46,20	109,74	27,56
silókukorica		hektár/üzem	0,26	1,11	19,48	3,14
lucerna		hektár/üzem	3,87	1,53	25,35	6,42
egyéb szántóföldi takarmánynöv.		hektár/üzem	0,71	0,69	10,25	2,05
Parlag terület		hektár/üzem	0,48	6,32	21,97	4,71
Állatállomány		sz.á./ezer EUR STÉ	0,03	0,01	0,03	0,02
Állatállomány		sz.á./száz hektár MT	1,91	0,68	2,33	1,81
ebből: szarvasmarha		sz.á./száz hektár MT	1,55	0,33	1,83	1,38
ebből: tejelő tehén		sz.á./száz hektár MT	0,00	0,00	0,09	0,05
növendék- és hízóállat		sz.á./száz hektár MT	1,52	0,33	1,68	1,28
sertés		sz.á./száz hektár MT	0,09	0,32	0,31	0,28
ebből: hizósertés		sz.á./száz hektár MT	0,00	0,16	0,08	0,09
tenyészkoca		sz.á./száz hektár MT	0,07	0,06	0,15	0,12
juh		sz.á./száz hektár MT	0,26	0,00	0,06	0,07
baromfi		sz.á./száz hektár MT	0,00	0,03	0,13	0,08
Hozamok, értékesítési árak		Búza	tonna/hektár	4,82	5,16	4,83
	Rozs	tonna/hektár	4,58	4,00	2,36	3,41
	Őszi árpa	tonna/hektár	4,51	4,89	4,56	4,65
	Szemeskukorica	tonna/hektár	8,59	9,19	9,01	9,00
	Napraforgó	tonna/hektár	2,92	2,72	2,72	2,75
	Burgonya	tonna/hektár	20,00	0,00	34,32	25,18
	Repce	tonna/hektár	2,78	3,04	3,18	3,10
	Tejhozam	liter/tehén	0,00	0,00	5 505,84	5 505,84
	Malac (felnevelt)	darab/koca	4,42	18,20	21,81	19,53
	Tyúktojás	darab/tojó	0,00	0,00	0,00	0,00
	Búza	HUF/kg	47,15	48,20	47,63	47,72
	Rozs	HUF/kg	40,50	42,10	35,27	39,91
	Őszi árpa	HUF/kg	41,99	43,92	43,11	43,22
	Szemeskukorica	HUF/kg	38,47	40,81	41,57	40,79
	Napraforgó	HUF/kg	90,04	92,43	97,23	94,66
	Burgonya	HUF/kg	45,00	0,00	41,73	41,97
	Repce	HUF/kg	99,41	102,42	101,52	101,66
	Tehéntej	HUF/liter	0,00	0,00	104,55	104,55
Vágósertés	HUF/kg	500,00	386,37	443,45	412,85	
Tyúktojás	HUF/darab	0,00	0,00	0,00	0,00	



## 2.1./b Átlagadatok (az STÉ alapján számított) üzemméret szerint (Országos adatok - Társas gazdaságok)

		Társas gazdaságok (STÉ szerint, euró)				
Adat, mutató	Üzemméret ⇨ Mértékegység	≤125000	>125000-500000	>500000	Összes	
Üzemszám a mintában	-	97	113	164	374	
Üzemszám a megfigyelt alapsokaságban	-	3 587	1 740	1 244	6 571	
Standard termelési érték	ezer HUF/üzem	11 208,43	69 814,06	509 668,28	121 090,99	
Standard termelési érték	ezer EUR/üzem	40,72	253,64	1 851,66	439,93	
Mérleg adatok	Ingatlanok	ezer HUF/hektár MT	521,65	269,60	266,00	290,15
	ebből: termőföld	ezer HUF/hektár MT	18,42	2,00	0,25	2,29
	ültetvények	ezer HUF/hektár MT	45,09	42,20	4,18	16,08
	épületek, építmények	ezer HUF/hektár MT	404,45	192,53	233,66	240,45
	Gépek, berendezések, járművek	ezer HUF/hektár MT	196,62	187,81	184,24	186,14
	Befektetett pénzügyi eszközök	ezer HUF/hektár MT	2,58	8,11	23,49	18,28
	Forgóeszközök	ezer HUF/hektár MT	554,21	484,11	518,97	514,71
	ebből: készletek	ezer HUF/hektár MT	128,23	195,71	251,59	228,31
	ebből: állatok	ezer HUF/hektár MT	6,66	16,68	64,77	49,13
	mezei leltár	ezer HUF/hektár MT	37,93	43,28	51,80	48,70
	követelések, értékpapírok, pénzeszk.	ezer HUF/hektár MT	425,98	288,41	267,38	286,40
	Eszközérték összesen	ezer HUF/üzem	71 774,81	258 383,32	1 299 149,52	353 541,78
	Eszközérték összesen	ezer HUF/ezer EUR STÉ	1 762,60	1 018,71	701,61	803,63
	Eszközérték összesen	ezer HUF/hektár MT	1 335,99	993,78	1 105,25	1 102,43
	Saját tőke	ezer HUF/hektár MT	996,01	758,55	789,81	801,96
	Céltartalékok	ezer HUF/hektár MT	0,00	0,56	0,89	0,73
	Kötelezettségek	ezer HUF/hektár MT	324,79	220,04	306,69	289,75
	ebből: hosszú lejáratú kötelezettségek	ezer HUF/hektár MT	88,95	61,52	93,00	85,87
	ebből: beruházási és fejl. hitelek	ezer HUF/hektár MT	59,61	31,42	55,08	50,42
	rövid lejáratú kötelezettségek	ezer HUF/hektár MT	160,64	135,38	196,21	179,90
	ebből: szállítók	ezer HUF/hektár MT	56,98	34,32	63,14	56,39
	röv. lej. hitelek és kölcsönök	ezer HUF/hektár MT	45,79	51,20	70,93	64,39
	Befektetések	Bruttó beruházás	ezer HUF/üzem	9 335,03	25 016,74	206 986,61
Bruttó beruházás		ezer HUF/ezer EUR STÉ	229,24	98,63	111,78	115,71
Bruttó beruházás		ezer HUF/hektár MT	173,76	96,22	176,09	158,74
ebből: ingatlanok		ezer HUF/hektár MT	76,53	15,60	31,47	32,19
gépek, berendezések, járművek		ezer HUF/hektár MT	51,52	59,76	65,49	62,98
tenyészállatok		ezer HUF/hektár MT	2,60	3,28	31,38	22,72
befejezetlen beruházások		ezer HUF/hektár MT	38,95	13,43	36,48	31,76
Beruházási támogatások		ezer HUF/hektár MT	16,16	9,76	15,04	14,01
Készletváltozás		ezer HUF/hektár MT	5,48	4,87	31,77	23,59
ebből: állatok készletérték változása		ezer HUF/hektár MT	0,53	0,85	9,53	6,84
anyagkészletek változása		ezer HUF/hektár MT	4,96	4,01	22,24	16,75
Nettó beruházás		ezer HUF/üzem	485,10	8 128,89	67 953,49	15 281,68
Nettó beruházás		ezer HUF/ezer EUR STÉ	11,91	32,05	36,70	34,74
Nettó beruházás		ezer HUF/hektár MT	9,03	31,26	57,81	47,65
Nettó kötelezettségek	ezer HUF/hektár MT	-101,19	-68,36	39,30	3,35	
Eredménykimutatás	Értékesítés nettó árbevétele a mg.-ban	ezer HUF/üzem	27 955,90	133 446,65	772 717,12	196 880,22
	Értékesítés nettó árbevétele a mg.-ban	ezer HUF/ezer EUR STÉ	686,52	526,13	417,31	447,53
	Értékesítés nettó árbevétele a mg.-ban	ezer HUF/hektár MT	520,36	513,25	657,39	613,92
	ebből: szántóföldi növ.term., gyepgazd.	ezer HUF/hektár MT	161,56	219,13	212,25	209,09
	ebből: kalászos gabonafélék	ezer HUF/hektár MT	48,92	66,59	69,69	67,13
	szemeskukorica	ezer HUF/hektár MT	35,55	63,20	52,35	53,14
	olajos, hüvelyes és rosnöv.	ezer HUF/hektár MT	36,05	68,26	57,56	57,89
	ebből: napraforgó	ezer HUF/hektár MT	24,44	34,58	30,46	30,79
	burgonya	ezer HUF/hektár MT	0,00	0,04	0,16	0,12
	repce	ezer HUF/hektár MT	5,15	22,08	22,97	21,15
	állattenyésztés	ezer HUF/hektár MT	59,91	68,72	304,09	231,24
	ebből: szarvasmarha	ezer HUF/hektár MT	3,77	4,08	11,45	9,16
	tej, tejtermékek	ezer HUF/hektár MT	3,38	12,73	100,05	72,47
	sertés	ezer HUF/hektár MT	1,81	24,62	96,44	72,37
	baromfi, tojás	ezer HUF/hektár MT	8,75	26,87	92,06	70,44
	kertészet	ezer HUF/hektár MT	143,32	15,58	9,29	22,90
	gyümölcsstermelés	ezer HUF/hektár MT	16,71	22,29	1,34	7,25
szőlő- és bortermelés	ezer HUF/hektár MT	40,47	36,92	0,09	11,69	
mezőgazdasági szolgáltatások	ezer HUF/hektár MT	27,51	44,28	40,26	39,96	
erdő- és vadgazdálkodás	ezer HUF/hektár MT	0,00	1,90	0,89	1,03	



Adat, mutató	Termelési irány ⇨ Üzemméret ⇨ Mértékegység	Szántóföldi növénytermesztők (terület szerint, ha)				
		<=250	>250-750	>750	Összes	
Üzemszám a mintában	-	62	50	62	174	
Üzemszám a megfigyelt alapsokaságban	-	2 414	762	522	3 698	
Standard termelési érték	ezer HUF/üzem	16 841,56	93 559,66	298 614,80	72 393,68	
Standard termelési érték	ezer EUR/üzem	61,19	339,91	1 084,89	263,01	
Mérleg adatok	Ingtatlanok	ezer HUF/hektár MT	156,08	114,57	103,37	114,69
	ebből: termőföld	ezer HUF/hektár MT	0,20	0,08	0,41	0,29
	ültetvények	ezer HUF/hektár MT	11,70	2,20	4,51	5,00
	épületek, építmények	ezer HUF/hektár MT	124,51	102,81	84,29	95,66
	Gépek, berendezések, járművek	ezer HUF/hektár MT	192,98	156,05	131,20	147,69
	Befektetett pénzügyi eszközök	ezer HUF/hektár MT	4,05	4,95	11,43	8,50
	Forgóeszközök	ezer HUF/hektár MT	408,46	338,86	374,65	370,11
	ebből: készletek	ezer HUF/hektár MT	107,10	117,07	138,47	127,69
	ebből: állatok	ezer HUF/hektár MT	2,48	1,99	4,72	3,62
	mezei leltár	ezer HUF/hektár MT	47,25	48,86	46,74	47,40
	követelések, értékpapírok, pénzeszk.	ezer HUF/hektár MT	301,36	221,79	236,19	242,43
	Eszközérték összesen	ezer HUF/üzem	65 623,45	290 983,10	900 970,49	229 885,13
	Eszközérték összesen	ezer HUF/ezer EUR STÉ	1 072,52	856,06	830,47	874,05
	Eszközérték összesen	ezer HUF/hektár MT	799,54	637,45	651,69	670,90
	Saját tőke	ezer HUF/hektár MT	576,70	483,21	499,17	506,91
	Céltartalékok	ezer HUF/hektár MT	0,00	0,00	0,05	0,03
	Kötelezettségek	ezer HUF/hektár MT	215,85	148,92	148,53	159,17
	ebből: hosszú lejáratú kötelezettségek	ezer HUF/hektár MT	57,65	46,85	49,38	49,98
	ebből: beruházási és fejl. hitelek	ezer HUF/hektár MT	26,32	24,75	29,70	27,81
	rövid lejáratú kötelezettségek	ezer HUF/hektár MT	127,96	91,20	90,25	96,40
	ebből: szállítók	ezer HUF/hektár MT	39,77	21,86	26,19	27,12
	röv. lej. hitelek és kölcsönök	ezer HUF/hektár MT	50,02	40,66	38,05	40,64
	Befektetések	Bruttó beruházás	ezer HUF/üzem	6 803,09	25 559,93	100 342,39
Bruttó beruházás		ezer HUF/ezer EUR STÉ	111,19	75,20	92,49	90,72
Bruttó beruházás		ezer HUF/hektár MT	82,89	55,99	72,58	69,64
ebből: ingatlanok		ezer HUF/hektár MT	2,85	9,87	9,67	8,66
gépek, berendezések, járművek		ezer HUF/hektár MT	55,49	39,46	41,56	43,16
tenyészállatok		ezer HUF/hektár MT	1,01	0,14	1,36	0,97
befejezetlen beruházások		ezer HUF/hektár MT	20,31	5,75	12,86	12,07
Beruházási támogatások		ezer HUF/hektár MT	9,87	3,58	4,80	5,26
Készletváltozás		ezer HUF/hektár MT	1,41	19,89	1,78	6,70
ebből: állatok készletérték változása		ezer HUF/hektár MT	-0,58	0,01	-0,11	-0,15
anyagkészletek változása		ezer HUF/hektár MT	2,00	19,88	1,89	6,84
Nettó beruházás		ezer HUF/üzem	1 252,85	7 420,93	38 937,59	7 839,08
Nettó beruházás		ezer HUF/ezer EUR STÉ	20,48	21,83	35,89	29,81
Nettó beruházás		ezer HUF/hektár MT	15,26	16,26	28,16	22,88
Nettó kötelezettségek		ezer HUF/hektár MT	-85,51	-72,87	-87,66	-83,26
Eredménykimutatás	Értékesítés nettó árbevétele a mg.-ban	ezer HUF/üzem	34 656,21	170 095,28	515 761,30	130 423,89
	Értékesítés nettó árbevétele a mg.-ban	ezer HUF/ezer EUR STÉ	566,40	500,42	475,41	495,89
	Értékesítés nettó árbevétele a mg.-ban	ezer HUF/hektár MT	422,24	372,62	373,06	380,63
	ebből: szántóföldi növ.term., gyepgazd.	ezer HUF/hektár MT	248,34	253,30	242,63	246,45
	ebből: kalászos gabonafélék	ezer HUF/hektár MT	68,88	79,32	76,61	76,15
	szemeskukorica	ezer HUF/hektár MT	73,94	75,01	63,52	68,30
	olajos, hüvelyes és rosnöv.	ezer HUF/hektár MT	58,26	87,24	67,03	71,21
	ebből: napraforgó	ezer HUF/hektár MT	37,21	40,18	37,58	38,24
	burgonya	ezer HUF/hektár MT	0,10	0,00	0,31	0,19
	repce	ezer HUF/hektár MT	12,43	31,83	25,01	24,91
	állattenyésztés	ezer HUF/hektár MT	2,10	3,15	8,81	6,21
	ebből: szarvasmarha	ezer HUF/hektár MT	1,85	0,56	2,51	1,87
	tej, tejtermékek	ezer HUF/hektár MT	0,00	0,00	0,37	0,21
	sertés	ezer HUF/hektár MT	0,13	2,18	2,56	2,08
	baromfi, tojás	ezer HUF/hektár MT	0,00	0,41	3,25	1,96
	kertészet	ezer HUF/hektár MT	2,82	1,27	7,40	5,00
	gyümölcsstermelés	ezer HUF/hektár MT	9,01	1,34	1,20	2,46
	szőlő- és bortermelés	ezer HUF/hektár MT	0,44	0,00	0,00	0,07
	mezőgazdasági szolgáltatások	ezer HUF/hektár MT	52,39	42,56	31,43	37,76
	erdő- és vadgazdálkodás	ezer HUF/hektár MT	0,00	1,39	0,85	0,87

2.1.c Átlagadatok (az STÉ alapján számított) üzemméret szerint (Országos adatok - Társas gazdaságok)

		Társas gazdaságok (STÉ szerint, euró)				
		Üzemméret ⇔	<=125000	>125000-500000	>500000	Összes
Adat, mutató	Mértékegység					
Üzemszám a mintában	-		97	113	164	374
Üzemszám a megfigyelt alapsokaságban	-		3 587	1 740	1 244	6 571
Standard termelési érték	ezer HUF/üzem		11 208,43	69 814,06	509 668,28	121 090,99
Standard termelési érték	ezer EUR/üzem		40,72	253,64	1 851,66	439,93
Egyéb bevételek	ezer HUF/hektár MT		137,00	113,08	144,55	137,11
ebből: agrártámogatások	ezer HUF/hektár MT		113,09	102,40	131,71	123,71
Aktivált saját teljesítmények	ezer HUF/hektár MT		21,05	25,96	58,61	48,16
ebből: saját előállítású eszközök állományvált.	ezer HUF/hektár MT		2,34	2,66	31,79	22,85
saját term. készletek állományváltozása	ezer HUF/hektár MT		15,58	22,25	20,60	20,50
Bruttó termelési érték a mg.-ban	ezer HUF/hektár MT		678,42	652,29	860,55	799,19
Anyagköltség (vásárolt anyagok)	ezer HUF/hektár MT		233,39	229,09	389,16	340,56
ebből: növénytermesztés közvetlen anyagköltségei	ezer HUF/hektár MT		110,17	99,74	94,26	96,89
ebből: vetőmag, szaporítóanyag	ezer HUF/hektár MT		37,43	24,28	21,69	23,68
műtrágyák	ezer HUF/hektár MT		24,78	37,07	39,60	37,70
növényvédőszer	ezer HUF/hektár MT		22,61	33,82	32,16	31,64
ebből: állattenyésztés közvetlen anyagköltségei	ezer HUF/hektár MT		34,67	45,84	191,62	145,97
ebből: állatvásárlás	ezer HUF/hektár MT		23,38	8,87	25,92	22,03
takarmányvásárlás	ezer HUF/hektár MT		9,28	34,08	137,82	103,80
ebből: egyéb anyagköltség	ezer HUF/hektár MT		82,04	81,49	94,54	90,59
ebből: fűtőanyag, áram, víz	ezer HUF/hektár MT		18,63	11,77	22,67	19,96
hajtó- és kenőanyag	ezer HUF/hektár MT		43,39	50,04	49,19	48,84
Személyi jellegű ráfordítások	ezer HUF/hektár MT		100,49	73,38	109,73	101,08
ebből: bérköltség	ezer HUF/hektár MT		77,74	57,34	79,83	74,81
személyi jellegű egyéb kifizetések	ezer HUF/hektár MT		4,25	1,88	7,92	6,29
Értékesítési leírás	ezer HUF/hektár MT		71,24	50,15	60,19	59,05
ebből: épületek, építmények	ezer HUF/hektár MT		19,64	7,17	9,96	10,25
gépek, berendezések, járművek	ezer HUF/hektár MT		37,96	33,12	31,62	32,52
Egyéb költségek	ezer HUF/hektár MT		93,72	99,47	110,92	106,89
ebből: földbérleti díjak	ezer HUF/hektár MT		27,64	39,05	38,98	37,96
bérvállalkozók díja	ezer HUF/hektár MT		11,96	14,10	12,76	12,98
bankköltségek	ezer HUF/hektár MT		3,42	3,02	3,06	3,09
biztosítási díjak	ezer HUF/hektár MT		4,71	5,97	6,14	5,97
Üzemi költségek a mg.-ban összesen	ezer HUF/ezer EUR STÉ		745,39	567,93	483,92	509,96
Üzemi költségek a mg.-ban összesen	ezer HUF/hektár MT		564,98	554,03	762,32	699,56
Bruttó hozzáadott érték	ezer HUF/hektár MT		306,47	235,55	305,26	290,40
Nettó hozzáadott érték	ezer HUF/ezer EUR STÉ		310,35	190,05	155,57	168,65
Nettó hozzáadott érték	ezer HUF/hektár MT		235,23	185,40	245,07	231,36
Üzemi tevékenység eredménye a mg.-ban	ezer HUF/üzem		6 094,51	25 547,80	115 460,63	31 949,58
Üzemi tevékenység eredménye a mg.-ban	ezer HUF/ezer EUR STÉ		149,67	100,73	62,36	72,62
Üzemi tevékenység eredménye a mg.-ban	ezer HUF/hektár MT		113,44	98,26	98,23	99,63
Pénzügyi műveletek eredménye	ezer HUF/hektár MT		-3,15	-5,46	-4,88	-4,85
Szokásos vállalkozási eredmény	ezer HUF/ezer EUR STÉ		145,51	95,13	59,26	69,09
Szokásos vállalkozási eredmény	ezer HUF/hektár MT		110,29	92,80	93,35	94,78
Rendkívüli eredmény	ezer HUF/hektár MT		2,35	-0,61	-2,34	-1,54
Adózás előtti eredmény	ezer HUF/üzem		6 051,60	23 970,29	106 969,89	29 901,08
Adózás előtti eredmény	ezer HUF/ezer EUR STÉ		148,61	94,51	57,77	67,97
Adózás előtti eredmény	ezer HUF/hektár MT		112,64	92,19	91,00	93,24
Adózás előtti eredmény	ezer HUF/ÉME		2 313,60	3 089,89	3 057,80	2 959,15
Adózott eredmény	ezer HUF/hektár MT		106,06	85,65	85,46	87,38
Mérleg szerinti eredmény	ezer HUF/hektár MT		63,66	49,14	63,22	60,23
Termelésiérték-arányos jövedelmezőség	százalék		16,60	14,13	10,58	11,67
Össztőke jövedelmezősége	százalék		8,81	9,93	8,99	9,15
Saját tőke jövedelmezősége	százalék		11,31	12,15	11,52	11,63
Munka-jövedelmezőség	ezer HUF/ÉME		3 997,55	5 074,60	6 006,29	5 533,04
Cash-flow	ezer HUF/üzem		7 247,32	25 814,87	145 055,12	38 252,38
A befektetések fedezettsége	százalék		77,64	103,19	70,08	75,14
Likviditási gyorsráta	-		2,65	2,13	1,36	1,59
Likviditási ráta	-		3,45	3,58	2,65	2,86
Saját tőke aránya	százalék		74,55	76,33	71,46	72,75
Tőkeellátottság	százalék		128,32	151,15	141,66	141,79
Dinamikus eladósodottsági mutató	év		-0,75	-0,69	0,32	0,03

Átlagadatok (az MT alapján számított) üzemméret és termelési irány szerint (Országos adatok - Társas gazdaságok)

Adat, mutató	Termelési irány ⇨ Üzemméret ⇨ Mértékegység	Szántóföldi növénytermesztők (terület szerint, ha)			
		≤250	>250-750	>750	Összes
Üzemszám a mintában	-	62	50	62	174
Üzemszám a megfigyelt alapsokaságban	-	2 414	762	522	3 698
Standard termelési érték	ezer HUF/üzem	16 841,56	93 559,66	298 614,80	72 393,68
Standard termelési érték	ezer EUR/üzem	61,19	339,91	1 084,89	263,01
Egyéb bevételek	ezer HUF/hektár MT	118,30	97,17	107,93	106,60
ebből: agrártámogatások	ezer HUF/hektár MT	96,69	89,32	99,03	96,00
Aktivált saját teljesítmények	ezer HUF/hektár MT	13,73	18,73	7,89	11,78
ebből: saját előállítású eszközök állományvált. saját term. készletek állományváltozása	ezer HUF/hektár MT	0,96	0,13	3,26	2,04
Bruttó termelési érték a mg-ban	ezer HUF/hektár MT	554,27	488,52	488,88	499,01
Anyagköltség (vásárolt anyagok)	ezer HUF/hektár MT	165,45	175,07	179,76	176,24
ebből: növénytermesztés közvetlen anyagköltségei	ezer HUF/hektár MT	91,64	99,52	94,12	95,21
ebből: vetőmag, szaporítóanyag	ezer HUF/hektár MT	24,17	25,17	20,73	22,49
műtrágyák	ezer HUF/hektár MT	34,93	43,45	40,78	40,60
növényvédőszer	ezer HUF/hektár MT	29,92	30,43	32,24	31,38
ebből: állattenyésztés közvetlen anyagköltségei	ezer HUF/hektár BMT	0,66	2,14	6,01	4,11
ebből: állatvásárlás	ezer HUF/hektár MT	0,10	0,37	0,93	0,65
takarmányvásárlás	ezer HUF/hektár MT	0,19	1,47	3,21	2,26
ebből: egyéb anyagköltség	ezer HUF/hektár MT	72,69	73,13	65,02	68,45
ebből: fűtőanyag, áram, víz	ezer HUF/hektár MT	7,10	10,90	9,79	9,67
hajtó- és kenőanyag	ezer HUF/hektár MT	49,06	46,65	40,48	43,52
Személyi jellegű ráfordítások	ezer HUF/hektár MT	66,97	49,58	60,61	58,58
ebből: bérköltség	ezer HUF/hektár MT	51,72	38,31	44,75	44,07
személyi jellegű egyéb kifizetések	ezer HUF/hektár MT	2,39	1,39	3,74	2,89
Értékcsökkenési leírás	ezer HUF/hektár MT	51,63	33,65	28,78	33,69
ebből: épületek, építmények	ezer HUF/hektár MT	6,27	4,05	4,55	4,68
gépek, berendezések, járművek	ezer HUF/hektár MT	40,77	27,94	21,66	26,37
Egyéb költségek	ezer HUF/hektár MT	100,98	80,09	80,58	83,64
ebből: földbérleti díjak	ezer HUF/hektár MT	33,80	42,36	39,18	39,21
bérvállalkozók díja	ezer HUF/hektár MT	21,77	9,17	9,41	11,28
bankköltségek	ezer HUF/hektár MT	2,98	2,26	1,79	2,11
biztosítási díjak	ezer HUF/hektár MT	4,78	5,82	5,15	5,27
Üzemi költségek a mg.-ban összesen	ezer HUF/ezer EUR STÉ	656,28	551,14	535,69	558,12
Üzemi költségek a mg.-ban összesen	ezer HUF/hektár MT	489,24	410,39	420,37	428,40
Bruttó hozzáadott érték	ezer HUF/hektár MT	213,94	204,97	202,51	204,97
Nettó hozzáadott érték	ezer HUF/ezer EUR STÉ	217,72	230,08	221,39	223,15
Nettó hozzáadott érték	ezer HUF/hektár MT	162,31	171,33	173,73	171,28
Üzemi tevékenység eredménye a mg.-ban	ezer HUF/üzem	5 336,98	35 661,43	94 723,40	24 193,60
Üzemi tevékenység eredménye a mg.-ban	ezer HUF/ezer EUR STÉ	87,22	104,91	87,31	91,99
Üzemi tevékenység eredménye a mg.-ban	ezer HUF/hektár MT	65,02	78,12	68,52	70,61
Pénzügyi műveletek eredménye	ezer HUF/hektár MT	-3,88	-5,51	-2,21	-3,38
Szokásos vállalkozási eredmény	ezer HUF/ezer EUR STÉ	82,02	97,52	84,49	87,59
Szokásos vállalkozási eredmény	ezer HUF/hektár MT	61,14	72,62	66,30	67,23
Rendkívüli eredmény	ezer HUF/hektár MT	0,88	-1,55	-2,67	-1,81
Adózás előtti eredmény	ezer HUF/üzem	5 090,81	32 440,56	87 973,50	22 417,10
Adózás előtti eredmény	ezer HUF/ezer EUR STÉ	83,20	95,44	81,09	85,23
Adózás előtti eredmény	ezer HUF/hektár MT	62,03	71,07	63,63	65,42
Adózás előtti eredmény	ezer HUF/ÉME	1 908,37	3 896,04	3 683,99	3 284,24
Adózott eredmény	ezer HUF/hektár MT	58,02	65,81	59,25	60,86
Mérleg szerinti eredmény	ezer HUF/hektár MT	34,93	36,26	42,32	39,50
Termelésiérték-arányos jövedelmezőség	százalék	11,19	14,55	13,02	13,11
Össztőke jövedelmezősége	százalék	8,52	12,06	10,46	10,52
Saját tőke jövedelmezősége	százalék	10,76	14,71	12,75	12,91
Munka-jövedelmezőség	ezer HUF/ÉME	3 573,34	6 072,95	6 491,50	5 641,69
Cash-flow	ezer HUF/üzem	7 104,89	31 910,72	98 304,48	25 079,91
A befektetések fedezettsége	százalék	104,44	124,85	97,97	105,11
Likviditási gyorsráta	-	2,36	2,43	2,62	2,51
Likviditási ráta	-	3,19	3,72	4,15	3,84
Saját tőke aránya	százalék	72,13	75,80	76,60	75,56
Tőkeellátottság	százalék	150,20	165,94	190,85	175,51
Dinamikus eladósodottsági mutató	év	-0,99	-1,04	-1,23	-1,14

Adat, mutató	Termelési irány ⇔	Szőlőter- mesztők	Gyümölcs- termesztők	Szabadföldi zöldségter- mesztők	Zöldség- hajtató gazdaságok	Vegyes gazdaságok		
	Mértékegység							
Üzemszám a mintában	-	12	24	17	8	27		
Üzemszám a megfigyelt alapsokaságban	-	410	453	242	208	289		
Standard termelési érték	ezer HUF/üzem	12 499,28	24 550,51	64 144,11	18 208,99	494 633,35		
Standard termelési érték	ezer EUR/üzem	45,41	89,19	233,04	66,15	1 797,03		
Eszközellátottság	Összes terület	hektár/üzem	24,09	41,91	73,69	6,07	1 280,30	
	ebből: bérelt terület	hektár/üzem	22,51	41,95	73,46	6,41	1 250,11	
	Mezőgazdasági terület (MT)	hektár/ezer EUR STÉ	0,51	0,45	0,31	0,08	0,67	
	Mezőgazdasági terület (MT)	hektár/üzem	23,26	40,15	73,16	5,46	1 199,09	
	ebből: szántó	hektár/üzem	0,00	6,29	70,66	4,69	1 142,38	
	gyep	hektár/üzem	0,00	1,46	0,09	0,77	52,95	
	szőlő, gyümölcsös	hektár/üzem	23,26	32,39	2,42	0,00	3,76	
	MT átlagos aranykorona értéke	AK/hektár	28,51	24,26	19,91	23,54	21,11	
	Munkaerőállomány	ÉME/ezer EUR STÉ	0,15	0,07	0,04	0,13	0,02	
	Munkaerőállomány	ÉME/üzem	6,82	6,40	8,29	8,32	35,59	
	Munkaerőállomány	ÉME/száz hektár MT	29,31	15,94	11,33	152,25	2,97	
	Eszközérték	ezer HUF/száz hektár MT	1 221 410,97	242 840,61	217 091,90	5 285 802,78	124 365,61	
	ebből: tárgyi eszközök értéke	ezer HUF/száz hektár MT	701 119,67	146 946,08	126 755,95	4 397 258,53	60 013,51	
Termelési szerkezet	Vetésterület összesen	hektár/üzem	0,00	5,57	66,43	4,69	1 140,44	
	ebből: kalászos gabonafélék	hektár/üzem	0,00	1,00	12,19	3,29	453,00	
	szemeskukorica	hektár/üzem	0,00	0,58	5,81	0,19	261,53	
	olajos, hüvelyes és rosnövények	hektár/üzem	0,00	2,83	6,40	0,00	216,75	
	ebből: napraforgó	hektár/üzem	0,00	1,98	4,16	0,00	135,74	
	burgonya	hektár/üzem	0,00	0,00	0,00	0,00	0,00	
	repce	hektár/üzem	0,00	0,84	1,30	0,00	65,39	
	silókukorica	hektár/üzem	0,00	0,00	0,15	0,00	63,37	
	lucerna	hektár/üzem	0,00	0,28	4,88	0,00	56,09	
	egyéb szántóföldi takarmánynöv.	hektár/üzem	0,00	0,00	0,00	0,00	20,24	
	Parlag terület	hektár/üzem	0,00	0,70	1,19	0,00	1,94	
	Állatállomány	sz.á./ezer EUR STÉ	0,00	0,00	0,00	0,00	0,33	
	Állatállomány	sz.á./száz hektár MT	0,00	0,00	0,00	0,00	49,80	
	ebből: szarvasmarha	sz.á./száz hektár MT	0,00	0,00	0,00	0,00	29,98	
	ebből: tejelő tehén	sz.á./száz hektár MT	0,00	0,00	0,00	0,00	16,99	
	növendék- és hízóállat	sz.á./száz hektár MT	0,00	0,00	0,00	0,00	12,93	
	sertés	sz.á./száz hektár MT	0,00	0,00	0,00	0,00	16,51	
	ebből: hízósertés	sz.á./száz hektár MT	0,00	0,00	0,00	0,00	9,72	
	tenyészkoca	sz.á./száz hektár MT	0,00	0,00	0,00	0,00	2,36	
	juh	sz.á./száz hektár MT	0,00	0,00	0,00	0,00	0,50	
	baromfi	sz.á./száz hektár MT	0,00	0,00	0,00	0,00	2,24	
	Hozamok, értékesítési árak	Búza	tonna/hektár	0,00	3,98	5,08	5,66	5,54
		Rozs	tonna/hektár	0,00	0,00	0,00	0,00	3,83
Őszi árpa		tonna/hektár	0,00	0,00	4,00	0,00	5,07	
Szemeskukorica		tonna/hektár	0,00	4,34	8,83	6,77	8,95	
Napraforgó		tonna/hektár	0,00	2,19	3,37	0,00	2,85	
Burgonya		tonna/hektár	0,00	0,00	0,00	0,00	0,00	
Repce		tonna/hektár	0,00	3,50	3,46	0,00	3,72	
Tejhozam		liter/tehén	0,00	0,00	0,00	0,00	7 222,86	
Malac (felnevelt)		darab/koca	0,00	0,00	0,00	0,00	21,91	
Tyúktojás		darab/tojó	0,00	0,00	0,00	0,00	271,93	
Búza		HUF/kg	0,00	44,00	44,14	42,37	48,16	
Rozs		HUF/kg	0,00	0,00	0,00	0,00	40,99	
Őszi árpa		HUF/kg	0,00	0,00	30,00	0,00	45,19	
Szemeskukorica		HUF/kg	0,00	35,00	37,00	38,00	40,22	
Napraforgó		HUF/kg	0,00	84,92	97,57	0,00	99,14	
Burgonya		HUF/kg	0,00	0,00	0,00	0,00	0,00	
Repce		HUF/kg	0,00	98,10	100,00	0,00	110,99	
Tehéntej		HUF/liter	0,00	0,00	0,00	0,00	106,36	
Vágósertés		HUF/kg	0,00	0,00	0,00	0,00	374,95	
Tyúktojás	HUF/darab	0,00	0,00	0,00	0,00	17,07		

Adat, mutató	Termelési irány ⇨	Tejtermelő tehenészetek	Húsmarha- és juhtartók	Sertéstartók	Baromfitartók		
	Mértékegység						
Üzemszám a mintában	-	39	7	15	51		
Üzemszám a megfigyelt alapsokaságban	-	264	481	206	320		
Standard termelési érték	ezer HUF/üzem	416 534,31	27 047,47	547 636,38	355 280,17		
Standard termelési érték	ezer EUR/üzem	1 513,29	98,27	1 989,60	1 290,75		
Eszközellátottság	Összes terület	hektár/üzem	997,75	179,69	576,27	59,68	
	ebből: bérelt terület	hektár/üzem	973,46	125,97	557,01	57,71	
	Mezőgazdasági terület (MT)	hektár/ezer EUR STÉ	0,61	1,78	0,25	0,04	
	Mezőgazdasági terület (MT)	hektár/üzem	922,44	175,12	490,20	56,87	
	ebből: szántó	hektár/üzem	790,08	96,61	467,40	56,24	
	gyep	hektár/üzem	130,13	77,90	22,59	0,39	
	szőlő, gyümölcsös	hektár/üzem	2,23	0,61	0,21	0,24	
	MT átlagos aranykorona értéke	AK/hektár	19,65	10,49	9,49	5,54	
	Munkaerőállomány	ÉME/ezer EUR STÉ	0,03	0,03	0,01	0,01	
	Munkaerőállomány	ÉME/üzem	39,14	2,88	26,49	13,32	
	Munkaerőállomány	ÉME/száz számosállat	5,28	3,75	2,15	4,79	
	Eszközérték	ezer HUF/száz számosállat	179 308,27	234 331,71	94 896,39	117 205,17	
	ebből: tárgyi eszközök értéke	ezer HUF/száz számosállat	95 149,97	120 116,03	51 267,90	66 797,31	
	Termelési szerkezet	Vetésterület összesen	hektár/üzem	789,83	86,68	449,59	56,24
ebből: kalászos gabonafélék		hektár/üzem	269,63	6,17	147,18	21,70	
szemeskukorica		hektár/üzem	119,70	10,35	163,61	12,41	
olajos, hüvelyes és rosnövények		hektár/üzem	82,89	3,17	80,07	22,09	
ebből: napraforgó		hektár/üzem	43,20	1,67	37,31	19,05	
burgonya		hektár/üzem	0,00	0,00	0,18	0,00	
repce		hektár/üzem	30,39	0,10	26,06	3,04	
silókukorica		hektár/üzem	118,23	5,07	15,27	0,00	
lucerna		hektár/üzem	91,61	51,67	10,07	0,04	
egyéb szántóföldi takarmánynöv.		hektár/üzem	93,67	7,82	0,00	0,00	
Parlag terület		hektár/üzem	1,09	9,93	17,81	0,00	
Állatállomány		sz.á./ezer EUR STÉ	0,49	0,78	0,62	0,22	
Állatállomány		sz.á./száz hektár MT	80,41	43,90	251,23	488,82	
ebből: szarvasmarha		sz.á./száz hektár MT	79,43	36,98	2,31	0,00	
ebből: tejló tehén		sz.á./száz hektár MT	49,57	7,38	0,00	0,00	
növendék- és hízóállat		sz.á./száz hektár MT	29,82	29,34	2,23	0,00	
sertés		sz.á./száz hektár MT	0,96	0,00	248,92	0,00	
ebből: hízósertés		sz.á./száz hektár MT	0,48	0,00	142,97	0,00	
tenyészkoca		sz.á./száz hektár MT	0,20	0,00	31,68	0,00	
juh		sz.á./száz hektár MT	0,00	6,80	0,00	0,17	
baromfi		sz.á./száz hektár MT	0,00	0,00	0,00	488,66	
Hozamok, értékesítési árak		Búza	tonna/hektár	4,94	5,27	7,32	4,10
		Rozs	tonna/hektár	4,04	0,00	5,39	0,00
	Őszi árpa	tonna/hektár	5,40	0,00	5,89	4,10	
	Szemeskukorica	tonna/hektár	8,82	9,19	9,80	8,48	
	Napraforgó	tonna/hektár	2,52	2,95	3,11	2,66	
	Burgonya	tonna/hektár	0,00	0,00	14,00	0,00	
	Repce	tonna/hektár	3,49	4,72	4,14	3,35	
	Tejhozam	liter/tehén	8 053,05	6 417,04	0,00	0,00	
	Malac (felnevelt)	darab/koca	23,45	0,00	23,50	0,00	
	Tyúktojás	darab/tojó	0,00	0,00	0,00	222,66	
	Búza	HUF/kg	48,15	49,88	55,35	43,19	
	Rozs	HUF/kg	46,67	0,00	58,93	0,00	
	Őszi árpa	HUF/kg	49,38	0,00	46,78	43,06	
	Szemeskukorica	HUF/kg	37,06	34,57	44,44	34,00	
	Napraforgó	HUF/kg	94,31	103,76	110,35	100,49	
	Burgonya	HUF/kg	0,00	0,00	121,52	0,00	
	Repce	HUF/kg	99,51	0,00	98,28	102,99	
	Tehéntej	HUF/liter	107,24	104,56	0,00	0,00	
Vágósertés	HUF/kg	377,14	0,00	379,54	0,00		
Tyúktojás	HUF/darab	0,00	0,00	0,00	17,27		



## 2.2./b Átlagadatok termelési irány szerint (Országos adatok - Társas gazdaságok)

Adat, mutató	Termelési irány ⇨	Szőlőter- mesztők	Gyümölcs- termesztők	Szabadföldi zöldségter- mesztők	Zöldség- hajtató gazdaságok	Vegyes gazdaságok	
	Mértékegység						
Üzemszám a mintában	-	12	24	17	8	27	
Üzemszám a megfigyelt alapsokaságban	-	410	453	242	208	289	
Standard termelési érték	ezer HUF/üzem	12 499,28	24 550,51	64 144,11	18 208,99	494 633,35	
Standard termelési érték	ezer EUR/üzem	45,41	89,19	233,04	66,15	1 797,03	
Mérleg adatok	Ingatlanok	ezer HUF/hektár MT	5 383,32	977,54	736,55	35 558,66	302,26
	ebből: termőföld	ezer HUF/hektár MT	43,49	0,00	0,90	0,00	0,11
	ültetvények	ezer HUF/hektár MT	1 673,96	446,76	24,19	0,00	3,20
	épületek, építmények	ezer HUF/hektár MT	3 022,61	465,84	512,20	34 549,22	277,01
	Gépek, berendezések, járművek	ezer HUF/hektár MT	1 157,56	371,75	394,34	7 272,34	199,70
	Befektetett pénzügyi eszközök	ezer HUF/hektár MT	2,83	82,39	6,44	25,35	38,80
	Forgóeszközök	ezer HUF/hektár MT	5 093,58	865,13	891,63	8 667,87	562,07
	ebből: készletek	ezer HUF/hektár MT	3 926,41	250,89	351,58	824,08	278,83
	ebből: állatok	ezer HUF/hektár MT	0,00	0,00	0,00	0,00	73,30
	mezei leltár	ezer HUF/hektár MT	0,00	13,98	75,58	531,46	50,18
	követelések, értékpapírok, pénzeszk.	ezer HUF/hektár MT	1 167,16	614,25	540,05	7 843,79	283,25
	Eszközérték összesen	ezer HUF/üzem	284 093,34	97 490,43	158 827,39	288 731,89	1 491 252,82
	Eszközérték összesen	ezer HUF/ezer EUR STÉ	6 256,10	1 093,02	681,55	4 364,52	829,84
	Eszközérték összesen	ezer HUF/hektár MT	12 214,11	2 428,41	2 170,92	52 858,03	1 243,66
	Saját tőke	ezer HUF/hektár MT	10 160,35	1 857,19	1 509,96	29 451,69	968,77
	Céltartalékok	ezer HUF/hektár MT	26,50	0,00	9,91	0,00	0,41
	Kötelezettségek	ezer HUF/hektár MT	1 630,83	565,84	626,01	21 949,80	262,41
	ebből: hosszú lejáratú kötelezettségek	ezer HUF/hektár MT	601,54	157,25	70,35	8 351,93	88,71
	ebből: beruházási és fejl. hitelek	ezer HUF/hektár MT	423,20	57,30	58,38	6 679,43	68,56
	rövid lejáratú kötelezettségek	ezer HUF/hektár MT	761,92	233,27	520,98	6 445,32	172,24
	ebből: szállítók	ezer HUF/hektár MT	145,90	49,17	184,87	2 616,59	51,33
	röv. lej. hitelek és kölcsönök	ezer HUF/hektár MT	191,62	40,92	108,98	2 805,90	73,43
	Bruttó beruházás	ezer HUF/üzem	22 271,74	24 495,03	28 714,66	70 557,10	248 268,97
	Bruttó beruházás	ezer HUF/ezer EUR STÉ	490,45	274,63	123,22	1 066,55	138,15
	Bruttó beruházás	ezer HUF/hektár MT	957,54	610,15	392,48	12 916,86	207,05
	ebből: ingatlanok	ezer HUF/hektár MT	359,07	190,47	123,22	8 652,13	34,74
	gépek, berendezések, járművek	ezer HUF/hektár MT	368,53	224,34	103,63	2 921,21	75,63
	tenyészállatok	ezer HUF/hektár MT	0,00	0,00	0,00	0,00	38,02
	befejezetlen beruházások	ezer HUF/hektár MT	130,14	186,07	156,39	1 133,00	49,25
	Beruházási támogatások	ezer HUF/hektár MT	172,71	71,53	11,40	407,75	20,23
Készletváltozás	ezer HUF/hektár MT	-572,76	29,19	24,00	301,00	42,22	
ebből: állatok készletérték változása	ezer HUF/hektár MT	0,00	0,00	0,00	0,00	8,94	
anyagkészletek változása	ezer HUF/hektár MT	-572,76	29,19	24,00	301,00	33,27	
Nettó beruházás	ezer HUF/üzem	1 299,32	9 990,85	11 118,84	1 260,67	89 474,87	
Nettó beruházás	ezer HUF/ezer EUR STÉ	28,61	112,01	47,71	19,06	49,79	
Nettó beruházás	ezer HUF/hektár MT	55,86	248,86	151,98	230,79	74,62	
Nettó kötelezettségek	ezer HUF/hektár MT	463,66	-48,41	85,97	14 106,01	-20,84	
Eredménykimutatás	Értékesítés nettó árbevétele a mg.-ban	ezer HUF/üzem	59 290,41	44 252,71	133 597,17	141 066,55	703 776,36
	Értékesítés nettó árbevétele a mg.-ban	ezer HUF/ezer EUR STÉ	1 305,65	496,14	573,28	2 132,38	391,63
	Értékesítés nettó árbevétele a mg.-ban	ezer HUF/hektár MT	2 549,09	1 102,30	1 826,06	25 824,99	586,93
	ebből: szántóföldi növ.term., gyepgazd.	ezer HUF/hektár MT	0,00	27,68	266,97	242,60	207,00
	ebből: kalászos gabonafélék	ezer HUF/hektár MT	0,00	4,26	35,45	139,47	72,55
	szemeskukorica	ezer HUF/hektár MT	0,00	2,18	21,33	8,97	41,81
	olajos, hüvelyes és rosnöv.	ezer HUF/hektár MT	0,00	16,40	24,78	0,00	51,06
	ebből: napraforgó	ezer HUF/hektár MT	0,00	9,18	16,15	0,00	26,44
	burgonya	ezer HUF/hektár MT	0,00	0,00	0,00	0,00	0,00
	repce	ezer HUF/hektár MT	0,00	7,22	3,61	0,00	21,71
	állattenyésztés	ezer HUF/hektár MT	0,00	0,00	0,00	0,00	274,87
	ebből: szarvasmarha	ezer HUF/hektár MT	0,00	0,00	0,00	0,00	15,05
	tej, tejtermékek	ezer HUF/hektár MT	0,00	0,00	0,00	0,00	129,21
	sertés	ezer HUF/hektár MT	0,00	0,00	0,00	0,00	76,32
	baromfi, tojás	ezer HUF/hektár MT	0,00	0,00	0,00	0,00	41,25
	kertészet	ezer HUF/hektár MT	0,00	21,41	821,66	22 623,40	2,73
	gyümölcsstermelés	ezer HUF/hektár MT	0,00	623,36	13,24	0,00	0,00
	szőlő- és bortermelés	ezer HUF/hektár MT	2 183,58	171,08	0,00	0,00	1,78
	mezőgazdasági szolgáltatások	ezer HUF/hektár MT	165,37	89,42	66,13	298,88	28,06
	erdő- és vadgazdálkodás	ezer HUF/hektár MT	0,00	0,00	0,00	0,00	1,15

Adat, mutató	Termelési irány ⇨	Tejtermelő tehenészetek	Húsmarha- és juhtartók	Sertéstartók	Baromfitartók	
	Mértékegység					
Üzemszám a mintában	-	39	7	15	51	
Üzemszám a megfigyelt alapsokaságban	-	264	481	206	320	
Standard termelési érték	ezer HUF/üzem	416 534,31	27 047,47	547 636,38	355 280,17	
Standard termelési érték	ezer EUR/üzem	1 513,29	98,27	1 989,60	1 290,75	
Mérleg adatok	Ingatlanok	ezer HUF/számosállat	501,00	791,17	288,19	430,54
	ebből: termőföld	ezer HUF/számosállat	2,25	95,67	0,00	0,12
	ültetvények	ezer HUF/számosállat	4,77	0,00	3,86	0,20
	épületek, építmények	ezer HUF/számosállat	471,70	544,55	246,39	324,05
	Gépek, berendezések, járművek	ezer HUF/számosállat	242,51	277,32	119,62	165,91
	Befektetett pénzügyi eszközök	ezer HUF/számosállat	36,46	1,19	11,24	29,16
	Forgóeszközök	ezer HUF/számosállat	746,59	1 124,96	399,32	469,79
	ebből: készletek	ezer HUF/számosállat	431,22	225,84	247,92	200,35
	ebből: állatok	ezer HUF/számosállat	131,91	123,47	138,11	91,10
	mezei leltár	ezer HUF/számosállat	67,32	37,86	28,44	13,23
	követelések, értékpapírok, pénzeszk.	ezer HUF/számosállat	315,37	899,12	151,40	269,44
	Eszközérték összesen	ezer HUF/üzem	1 330 019,49	180 132,97	1 168 658,24	325 812,09
	Eszközérték összesen	ezer HUF/ezer EUR STÉ	878,89	1 833,13	587,38	252,42
	Eszközérték összesen	ezer HUF/számosállat	1 793,08	2 343,32	948,96	1 172,05
	Saját tőke	ezer HUF/számosállat	1 271,40	2 093,77	552,18	612,11
	Céltartalékok	ezer HUF/számosállat	2,01	0,00	1,42	2,13
	Kötelezettségek	ezer HUF/számosállat	510,54	247,85	388,13	545,22
	ebből: hosszú lejáratú kötelezettségek	ezer HUF/számosállat	181,38	57,45	81,07	104,99
	ebből: beruházási és fejl. hitelek	ezer HUF/számosállat	71,22	57,45	41,38	78,29
	rövid lejáratú kötelezettségek	ezer HUF/számosállat	323,11	189,66	254,27	386,81
ebből: szállítók	ezer HUF/számosállat	94,04	56,34	83,47	185,10	
röv. lej. hitelek és kölcsönök	ezer HUF/számosállat	142,00	58,35	43,40	113,27	
Befektetések	Bruttó beruházás	ezer HUF/üzem	249 801,75	13 121,80	179 039,74	73 426,36
	Bruttó beruházás	ezer HUF/ezer EUR STÉ	165,07	133,53	89,99	56,89
	Bruttó beruházás	ezer HUF/számosállat	336,77	170,70	145,38	264,14
	ebből: ingatlanok	ezer HUF/számosállat	58,36	38,19	28,43	65,92
	gépek, berendezések, járművek	ezer HUF/számosállat	102,64	86,77	39,13	65,52
	tenyészállatok	ezer HUF/számosállat	94,12	29,63	19,78	100,29
	befejezetlen beruházások	ezer HUF/számosállat	75,48	4,24	41,59	4,33
	Beruházási támogatások	ezer HUF/számosállat	32,11	49,45	9,55	19,00
	Készletváltozás	ezer HUF/számosállat	67,86	56,97	43,01	50,12
	ebből: állatok készletérték változása	ezer HUF/számosállat	13,29	20,23	22,99	26,18
	anyagkészletek változása	ezer HUF/számosállat	54,57	36,75	20,01	23,94
	Nettó beruházás	ezer HUF/üzem	78 091,50	3 466,87	34 386,57	25 562,28
	Nettó beruházás	ezer HUF/ezer EUR STÉ	51,60	35,28	17,28	19,80
	Nettó beruházás	ezer HUF/számosállat	105,28	45,10	27,92	91,96
	Nettó kötelezettségek	ezer HUF/számosállat	195,17	-651,28	236,73	275,78
Eredménykimutatás	Értékesítés nettó árbevétele a mg.-ban	ezer HUF/üzem	643 283,24	43 657,91	775 389,23	473 215,88
	Értékesítés nettó árbevétele a mg.-ban	ezer HUF/ezer EUR STÉ	425,09	444,29	389,72	366,62
	Értékesítés nettó árbevétele a mg.-ban	ezer HUF/számosállat	867,25	567,94	629,62	1 702,31
	ebből: szántóföldi növ.term., gyepgazd.	ezer HUF/számosállat	128,06	62,64	81,01	35,18
	ebből: kalászos gabonafélék	ezer HUF/számosállat	68,35	12,67	15,59	12,94
	szemeskukorica	ezer HUF/számosállat	15,58	26,88	25,48	0,11
	olajos, hüvelyes és rostnöv.	ezer HUF/számosállat	29,33	8,51	20,93	22,08
	ebből: napraforgó	ezer HUF/számosállat	12,90	6,67	9,53	18,31
	burgonya	ezer HUF/számosállat	0,00	0,00	0,04	0,00
	repce	ezer HUF/számosállat	14,08	0,00	8,60	3,76
	állattenyésztés	ezer HUF/számosállat	580,64	433,47	483,51	1 481,61
	ebből: szarvasmarha	ezer HUF/számosállat	47,80	72,62	90,70	0,00
	tej, tejtermékek	ezer HUF/számosállat	529,66	166,41	0,00	0,00
	sertés	ezer HUF/számosállat	655,50	0,00	485,07	0,00
	baromfi, tojás	ezer HUF/számosállat	0,00	0,00	0,00	1 480,99
	kertészet	ezer HUF/számosállat	0,00	0,00	1,31	0,00
	gyümölcsstermelés	ezer HUF/számosállat	2,62	0,00	0,00	0,81
	szőlő- és bortermelés	ezer HUF/számosállat	0,00	0,00	0,00	0,00
mezőgazdasági szolgáltatások	ezer HUF/számosállat	46,62	8,09	43,81	15,46	
erdő- és vadgazdálkodás	ezer HUF/számosállat	2,14	0,00	0,87	0,34	

## 2.2./c Átlagadatok termelési irány szerint (Országos adatok - Társas gazdaságok)

Adat, mutató	Termelési irány ⇒ Mértékegység	Szőlőter- mesztők	Gyümölcs- termesztők	Szabadföldi zöldségter- mesztők	Zöltség- hajtató gazdaságok	Vegyes gazdaságok
Üzemszám a mintában	-	12	24	17	8	27
Üzemszám a megfigyelt alapsokaságban	-	410	453	242	208	289
Standard termelési érték	ezer HUF/üzem	12 499,28	24 550,51	64 144,11	18 208,99	494 633,35
Standard termelési érték	ezer EUR/üzem	45,41	89,19	233,04	66,15	1 797,03
Egyéb bevételek	ezer HUF/hektár MT	206,54	262,07	110,66	419,35	155,03
ebből: agrártámogatások	ezer HUF/hektár MT	164,98	217,95	98,42	64,58	139,31
Aktivált saját teljesítmények	ezer HUF/hektár MT	422,63	33,22	33,31	83,02	74,50
ebből: saját előállítású eszközök állományvált.	ezer HUF/hektár MT	0,00	15,03	8,99	0,00	35,50
saját term. készletek állományváltozása	ezer HUF/hektár MT	404,25	17,27	24,28	83,02	33,76
Bruttó termelési érték a mg.-ban	ezer HUF/hektár MT	3 178,26	1 397,59	1 970,03	26 327,36	816,46
Anyagköltség (vásárolt anyagok)	ezer HUF/hektár MT	842,17	345,22	479,94	10 417,63	329,29
ebből: növénytermesztés közvetlen anyagköltségei	ezer HUF/hektár MT	386,76	188,62	274,99	7 013,28	90,67
ebből: vetőmag, szaporítóanyag	ezer HUF/hektár MT	4,19	13,09	122,45	3 028,02	20,28
műtrágyák	ezer HUF/hektár MT	18,33	25,75	60,45	416,38	37,66
növényvédőszer	ezer HUF/hektár MT	141,76	133,31	58,43	412,71	32,33
ebből: állattenyésztés közvetlen anyagköltségei	ezer HUF/hektár MT	0,00	0,00	0,00	0,00	144,47
ebből: állatvásárlás	ezer HUF/hektár MT	0,00	0,00	0,00	0,00	14,52
takarmányvásárlás	ezer HUF/hektár MT	0,00	0,00	0,00	0,00	104,54
ebből: egyéb anyagköltség	ezer HUF/hektár MT	283,70	155,89	204,95	3 392,03	92,64
ebből: fűtőanyag, áram, víz	ezer HUF/hektár MT	55,92	27,93	28,78	2 096,22	17,41
hajtó- és kenőanyag	ezer HUF/hektár MT	136,81	89,26	101,81	398,02	51,28
Személyi jellegű ráfordítások	ezer HUF/hektár MT	784,20	334,27	261,30	3 636,60	122,48
ebből: bérköltség	ezer HUF/hektár MT	579,67	272,16	208,64	3 057,75	87,71
személyi jellegű egyéb kifizetések	ezer HUF/hektár MT	52,91	2,87	5,95	42,37	10,00
Értécsökkenési leírás	ezer HUF/hektár MT	552,47	170,83	93,37	3 307,76	63,01
ebből: épületek, építmények	ezer HUF/hektár MT	94,03	23,55	11,55	1 888,10	9,59
gépek, berendezések, járművek	ezer HUF/hektár MT	189,83	57,69	57,64	1 220,89	35,70
Egyéb költségek	ezer HUF/hektár MT	405,92	206,15	265,03	1 884,23	101,80
ebből: földbérleti díjak	ezer HUF/hektár MT	69,61	30,23	50,99	42,53	39,05
bérvállalkozók díja	ezer HUF/hektár MT	44,48	15,96	25,26	55,61	11,76
bankköltségek	ezer HUF/hektár MT	13,63	9,10	9,05	160,26	2,74
biztosítási díjak	ezer HUF/hektár MT	27,27	22,28	8,98	57,53	6,64
Üzemi költségek a mg.-ban összesen	ezer HUF/ezer EUR STÉ	1 425,79	555,72	510,12	1 846,30	465,47
Üzemi költségek a mg.-ban összesen	ezer HUF/hektár MT	2 783,64	1 234,67	1 624,87	22 360,24	697,58
Bruttó hozzáadott érték	ezer HUF/hektár MT	821,72	666,95	596,02	11 332,02	337,82
Nettó hozzáadott érték	ezer HUF/ezer EUR STÉ	137,91	223,30	157,81	662,57	183,37
Nettó hozzáadott érték	ezer HUF/hektár MT	269,25	496,12	502,65	8 024,26	274,81
Üzemi tevékenység eredménye a mg.-ban	ezer HUF/üzem	9 178,72	6 540,77	25 252,33	21 670,00	142 539,15
Üzemi tevékenység eredménye a mg.-ban	ezer HUF/ezer EUR STÉ	202,13	73,33	108,36	327,57	79,32
Üzemi tevékenység eredménye a mg.-ban	ezer HUF/hektár MT	394,62	162,93	345,16	3 967,12	118,87
Pénzügyi műveletek eredménye	ezer HUF/hektár MT	-10,95	-10,35	-6,47	-316,27	-0,44
Szokásos vállalkozási eredmény	ezer HUF/ezer EUR STÉ	196,52	68,67	106,33	301,45	79,02
Szokásos vállalkozási eredmény	ezer HUF/hektár MT	383,67	152,57	338,69	3 650,85	118,43
Rendkívüli eredmény	ezer HUF/hektár MT	-21,35	13,52	-0,51	38,78	-0,97
Adózás előtti eredmény	ezer HUF/üzem	8 427,41	6 668,00	24 741,57	20 154,23	140 842,73
Adózás előtti eredmény	ezer HUF/ezer EUR STÉ	185,58	74,76	106,17	304,65	78,38
Adózás előtti eredmény	ezer HUF/hektár MT	362,32	166,09	338,18	3 689,63	117,46
Adózás előtti eredmény	ezer HUF/ÉME	1 236,05	1 041,91	2 983,98	2 423,39	3 957,21
Adózott eredmény	ezer HUF/hektár MT	332,48	148,13	316,16	3 476,05	111,18
Mérleg szerinti eredmény	ezer HUF/hektár MT	110,61	45,62	107,28	2 885,83	87,96
Termelésiérték-arányos jövedelmezőség	százalék	11,40	11,88	17,17	14,01	14,39
Össztőke jövedelmezősége	százalék	3,11	7,11	16,03	7,71	10,01
Saját tőke jövedelmezősége	százalék	3,57	8,94	22,40	12,53	12,12
Munka-jövedelmezőség	ezer HUF/ÉME	3 394,05	2 767,17	4 877,41	4 459,59	7 249,18
Cash-flow	ezer HUF/üzem	15 422,72	8 689,34	14 679,45	33 831,89	181 015,44
A befektetések fedezettsége	százalék	69,25	35,47	51,12	47,95	72,91
Likviditási gyorsráta	-	1,53	2,63	1,04	1,22	1,64
Likviditási ráta	-	6,69	3,71	1,71	1,34	3,26
Saját tőke aránya	százalék	83,19	76,48	69,55	55,72	77,90
Tőkeellátottság	százalék	142,95	119,41	118,36	66,85	151,05
Dinamikus eladósodottsági mutató	év	0,70	-0,22	0,43	2,28	-0,14



Adat, mutató	Termelési irány ⇔	Tejtermelő tehenészetek	Húsmarha- és juhtartók	Sertéstartók	Baromfi- tartók
	Mértékegység				
Üzemszám a mintában	-	39	7	15	51
Üzemszám a megfigyelt alapsokaságban	-	264	481	206	320
Standard termelési érték	ezer HUF/üzem	416 534,31	27 047,47	547 636,38	355 280,17
Standard termelési érték	ezer EUR/üzem	1 513,29	98,27	1 989,60	1 290,75
Egyéb bevételek	ezer HUF/számosállat	254,56	346,11	84,12	78,10
ebből: agrártámogatások	ezer HUF/számosállat	236,50	336,72	72,92	69,12
Aktivált saját teljesítmények	ezer HUF/számosállat	142,59	104,71	63,67	84,07
ebből: saját előállítású eszközök állományvált.	ezer HUF/számosállat	94,06	17,97	20,39	96,28
saját term. készletek állományváltozása	ezer HUF/számosállat	39,84	83,32	29,83	-12,56
Bruttó termelési érték a mg-ban	ezer HUF/számosállat	1 264,40	1 018,76	777,41	1 864,48
Anyagköltség (vásárolt anyagok)	ezer HUF/számosállat	509,74	367,61	478,72	1 245,05
ebből: növénytermesztés közvetlen anyagköltségei	ezer HUF/számosállat	88,01	40,29	46,91	17,13
ebből: vetőmag, szaporítóanyag	ezer HUF/számosállat	24,15	18,87	10,57	4,40
műtrágyák	ezer HUF/számosállat	35,78	11,98	18,54	6,88
növényvédőszer	ezer HUF/számosállat	26,52	7,72	17,52	5,72
ebből: állattenyésztés közvetlen anyagköltségei	ezer HUF/számosállat	265,99	216,35	371,41	1 102,30
ebből: állatvásárlás	ezer HUF/számosállat	2,15	111,72	65,85	217,16
takarmányvásárlás	ezer HUF/számosállat	193,10	72,00	268,40	799,28
ebből: egyéb anyagköltség	ezer HUF/számosállat	149,92	106,32	57,48	125,61
ebből: fűtőanyag, áram, víz	ezer HUF/számosállat	30,45	11,42	24,67	80,89
hajtó- és kenőanyag	ezer HUF/számosállat	73,55	75,53	20,54	27,13
Személyi jellegű ráfordítások	ezer HUF/számosállat	202,15	90,69	78,93	124,27
ebből: bérköltség	ezer HUF/számosállat	143,09	70,59	57,35	96,44
személyi jellegű egyéb kifizetések	ezer HUF/számosállat	18,89	2,05	5,73	2,04
Értékcsökkenési leírás	ezer HUF/számosállat	115,44	79,20	49,25	90,87
ebből: épületek, építmények	ezer HUF/számosállat	18,24	22,89	12,89	11,05
gépek, berendezések, járművek	ezer HUF/számosállat	45,12	37,02	18,98	27,55
Egyéb költségek	ezer HUF/számosállat	141,32	127,89	92,37	153,99
ebből: földbérleti díjak	ezer HUF/számosállat	41,80	46,59	16,43	5,92
bérvállalkozók díja	ezer HUF/számosállat	15,08	11,24	16,64	1,84
bankköltségek	ezer HUF/számosállat	5,13	3,84	2,04	6,51
biztosítási díjak	ezer HUF/számosállat	6,54	3,94	3,56	4,22
Üzemi költségek a mg.-ban összesen	ezer HUF/ezer EUR STÉ	530,59	553,72	462,98	383,80
Üzemi költségek a mg.-ban összesen	ezer HUF/számosállat	1 082,50	707,83	747,98	1 782,10
Bruttó hozzáadott érték	ezer HUF/számosállat	482,02	495,29	186,51	356,63
Nettó hozzáadott érték	ezer HUF/ezer EUR STÉ	179,68	325,50	84,96	57,24
Nettó hozzáadott érték	ezer HUF/számosállat	366,57	416,09	137,26	265,76
Üzemi tevékenység eredménye a mg.-ban	ezer HUF/üzem	134 928,86	23 901,62	36 243,22	22 902,35
Üzemi tevékenység eredménye a mg.-ban	ezer HUF/ezer EUR STÉ	89,16	243,24	18,22	17,74
Üzemi tevékenység eredménye a mg.-ban	ezer HUF/számosállat	181,91	310,93	29,43	82,39
Pénzügyi műveletek eredménye	ezer HUF/számosállat	-8,54	-4,73	-10,75	-4,99
Szokásos vállalkozási eredmény	ezer HUF/ezer EUR STÉ	84,98	239,53	11,56	16,67
Szokásos vállalkozási eredmény	ezer HUF/számosállat	173,37	306,20	18,68	77,40
Rendkívüli eredmény	ezer HUF/számosállat	-1,76	-1,16	-0,05	-3,32
Adózás előtti eredmény	ezer HUF/üzem	127 293,87	23 448,95	22 941,99	20 590,51
Adózás előtti eredmény	ezer HUF/ezer EUR STÉ	84,12	238,63	11,53	15,95
Adózás előtti eredmény	ezer HUF/számosállat	171,61	305,04	18,63	74,07
Adózás előtti eredmény	ezer HUF/ÉME	3 252,24	8 136,91	866,15	1 545,96
Adózott eredmény	ezer HUF/számosállat	162,04	292,90	16,57	70,81
Mérleg szerinti eredmény	ezer HUF/számosállat	122,46	232,12	5,55	60,06
Termelésiérték-arányos jövedelmezőség	százalék	13,57	29,94	2,40	3,97
Össztőke jövedelmezősége	százalék	10,30	13,31	3,06	7,16
Saját tőke jövedelmezősége	százalék	13,50	14,57	3,37	12,10
Munka-jövedelmezőség	ezer HUF/ÉME	6 321,94	10 074,45	3 799,21	3 601,32
Cash-flow	ezer HUF/üzem	176 463,19	23 930,89	67 484,36	41 955,39
A befektetések fedezettsége	százalék	70,64	182,38	37,69	57,14
Likviditási gyorsráta	-	0,98	4,74	0,60	0,70
Likviditási ráta	-	2,31	5,93	1,57	1,21
Saját tőke aránya	százalék	70,91	89,35	58,19	52,23
Tőkeellátottság	százalék	127,63	172,99	105,33	87,80
Dinamikus eladósodottsági mutató	év	0,82	-2,09	4,32	1,83

Eredménykimutatás

Gazdaságosság, jövedelmezőség, likviditás

## 2.3./a Az adatok, mutatók szóródása (Országos adatok - Társas gazdaságok)

Vállalkozási forma/termelési irány ⇨		Társas gazdaságok					
Szóródási csoportok az adózás előtti eredmény alapján ⇨		--	-	+	++	Ø	
Adat, mutató	Mértékegység						
Üzemszám a mintában	-	94	94	93	93	374	
Üzemszám a megfigyelt alapsokaságban	-	2 460	2 078	1 253	780	6 571	
Standard termelési érték	ezer HUF/üzem	38 006,05	45 957,92	173 054,22	500 009,04	121 090,99	
Standard termelési érték	ezer EUR/üzem	138,08	166,97	628,72	1 816,56	439,93	
Eszközellátottság	Összes terület	hektár/üzem	101,07	124,72	469,38	1 412,30	334,37
	ebből: bérelt terület	hektár/üzem	100,43	123,91	440,19	1 390,44	325,71
	Mezőgazdasági terület (MT)	hektár/ezer EUR STÉ	0,69	0,74	0,72	0,74	0,73
	Mezőgazdasági terület (MT)	hektár/üzem	95,78	123,46	453,63	1 342,49	320,69
	ebből: szántó	hektár/üzem	87,91	111,97	413,01	1 241,58	294,40
	gyep	hektár/üzem	3,43	7,54	36,15	90,94	21,35
	szőlő, gyümölcsös	hektár/üzem	4,44	3,95	4,47	9,96	4,95
	MT átlagos aranykorona értéke	AK/hektár	18,77	20,64	19,70	20,81	19,78
	Munkaerőállomány	ÉME/ezer EUR STÉ	0,03	0,03	0,02	0,02	0,02
	Munkaerőállomány	ÉME/üzem	4,05	4,65	14,12	37,29	10,10
	Munkaerőállomány	ÉME/száz hektár MT	4,23	3,77	3,11	2,78	3,15
	Eszközérték	ezer HUF/száz hektár MT	99 623,69	109 149,63	95 586,53	120 857,52	110 242,78
	ebből: tárgyi eszközök értéke	ezer HUF/száz hektár MT	53 711,04	58 536,32	46 480,15	58 039,14	54 498,55
	Termelési szerkezet	Vetésterület összesen	hektár/üzem	85,66	111,33	402,62	1 235,70
ebből: kalászos gabonafélék		hektár/üzem	36,63	44,75	141,48	460,23	109,45
szemeskukorica		hektár/üzem	19,60	25,87	88,60	291,18	66,97
olajos, hüvelyes és rosnövények		hektár/üzem	16,82	30,32	101,85	259,69	66,12
ebből: napraforgó		hektár/üzem	9,19	19,18	54,87	152,70	38,09
burgonya		hektár/üzem	0,01	0,03	0,18	0,21	0,07
repce		hektár/üzem	5,81	8,87	31,31	82,04	20,69
silókukorica		hektár/üzem	0,99	1,31	14,95	55,01	10,16
lucerna		hektár/üzem	4,59	3,09	27,68	51,33	14,06
egyéb szántóföldi takarmánynöv.		hektár/üzem	0,84	1,49	5,78	37,86	6,38
Parlag terület		hektár/üzem	3,16	1,08	10,12	5,96	4,16
Állatállomány		sz.á./ezer EUR STÉ	0,27	0,21	0,24	0,29	0,27
Állatállomány		sz.á./száz hektár MT	39,19	28,56	33,81	39,48	36,59
ebből: szarvasmarha		sz.á./száz hektár MT	3,55	8,66	12,22	23,72	16,53
ebből: tejelő tehén		sz.á./száz hektár MT	1,93	4,55	5,01	13,54	8,85
növendék- és hizóállat		sz.á./száz hektár MT	1,60	4,07	7,15	10,11	7,62
sertés		sz.á./száz hektár MT	30,87	12,84	12,53	13,14	14,92
ebből: hizósertés		sz.á./száz hektár MT	16,24	7,11	8,12	7,42	8,56
tenyészkoca		sz.á./száz hektár MT	4,78	2,38	1,36	1,63	2,00
juh		sz.á./száz hektár MT	0,23	1,02	0,16	0,42	0,40
baromfi	sz.á./száz hektár MT	4,53	5,44	8,86	2,17	4,64	
Hozamok, értékesítési árak	Búza	tonna/hektár	4,10	4,76	5,00	5,43	5,10
	Rozs	tonna/hektár	3,48	3,20	3,31	4,33	3,73
	Őszi árpa	tonna/hektár	3,95	4,97	4,60	5,42	4,90
	Szemeskukorica	tonna/hektár	8,15	8,72	9,18	9,22	9,03
	Napraforgó	tonna/hektár	2,36	2,62	2,75	2,90	2,76
	Burgonya	tonna/hektár	16,81	16,22	14,09	42,71	24,30
	Repce	tonna/hektár	2,93	2,84	3,19	3,48	3,25
	Tejhozam	liter/tehén	6 018,13	7 020,37	7 680,48	7 850,39	7 727,71
	Malac (felnevelt)	darab/koca	21,89	19,14	24,44	24,59	23,05
	Tyúktojás	darab/tojó	120,78	286,08	156,19	240,68	228,47
	Búza	HUF/kg	47,16	47,31	47,80	48,43	48,02
	Rozs	HUF/kg	41,51	42,99	38,02	49,06	42,03
	Őszi árpa	HUF/kg	43,97	43,23	43,12	45,20	44,12
	Szemeskukorica	HUF/kg	39,13	38,55	39,94	42,10	40,71
	Napraforgó	HUF/kg	89,02	93,03	96,40	97,74	95,92
	Burgonya	HUF/kg	44,59	56,05	38,53	42,72	42,98
	Repce	HUF/kg	100,00	102,77	101,16	104,28	102,81
	Tehéntej	HUF/liter	92,87	98,35	104,40	108,51	106,86
	Vágósertés	HUF/kg	364,34	370,75	381,06	389,93	379,00
	Tyúktojás	HUF/darab	4,37	26,16	14,16	18,17	17,25

Szántóföldi növénytermesztők			Vegyes gazdaságok		
--	++	Ø	--	++	Ø
44	43	174	7	6	27
1 942	418	3 698	121	35	289
21 903,86	259 061,34	72 393,68	135 843,07	1 528 481,69	494 633,35
79,58	941,19	263,01	493,53	5 553,07	1 797,03
111,06	1 156,18	349,21	259,98	3 831,67	1 280,30
110,30	1 151,96	346,32	259,05	3 767,63	1 250,11
1,32	1,22	1,30	0,52	0,63	0,67
105,30	1 147,06	342,65	254,79	3 520,22	1 199,09
99,73	1 112,53	328,28	249,39	3 332,32	1 142,38
4,04	30,60	12,85	5,40	187,90	52,95
1,53	3,94	1,52	0,00	0,00	3,76
20,29	21,06	20,97	19,77	25,17	21,11
0,04	0,02	0,03	0,02	0,02	0,02
3,18	18,93	6,83	8,12	98,53	35,59
3,02	1,65	1,99	3,19	2,80	2,97
67 280,86	79 255,84	67 090,29	118 336,30	150 211,98	124 365,61
30 383,96	30 482,39	27 953,17	61 420,88	72 434,07	60 013,51
98,74	1 103,57	324,49	249,39	3 316,49	1 140,44
44,04	409,09	127,85	112,74	1 196,06	453,00
20,60	294,58	78,01	75,19	744,39	261,53
22,62	296,06	87,09	45,33	556,54	216,75
12,87	178,45	49,53	25,01	349,21	135,74
0,02	0,39	0,12	0,00	0,00	0,00
7,17	93,50	27,56	15,62	170,50	65,39
0,32	10,03	3,14	4,36	224,15	63,37
3,89	17,83	6,42	9,21	196,53	56,09
0,13	3,54	2,05	1,27	88,01	20,24
2,03	9,09	4,71	0,00	15,83	1,94
0,03	0,02	0,02	0,38	0,39	0,33
2,09	2,03	1,81	73,83	61,16	49,80
0,59	1,99	1,38	9,13	36,28	29,98
0,00	0,00	0,05	5,25	22,05	16,99
0,58	1,89	1,28	3,88	14,21	12,93
1,19	0,00	0,28	57,98	23,16	16,51
0,28	0,00	0,09	35,90	14,10	9,72
0,62	0,00	0,12	5,50	3,56	2,36
0,26	0,04	0,07	0,00	1,39	0,50
0,05	0,00	0,08	1,77	0,32	2,24
4,34	5,24	4,91	4,64	5,23	5,54
3,47	1,49	3,41	3,66	3,89	3,83
4,06	5,07	4,65	4,33	5,10	5,07
8,06	9,34	9,00	8,60	9,01	8,95
2,55	2,89	2,75	2,32	2,65	2,85
16,81	42,71	25,18	0,00	0,00	0,00
2,74	3,24	3,10	3,83	3,51	3,72
0,00	0,00	5 505,84	5 895,51	8 421,29	7 222,86
19,76	0,00	19,53	18,73	25,46	21,91
0,00	0,00	0,00	189,50	0,00	271,93
48,24	47,46	47,72	47,25	52,57	48,16
41,51	45,23	39,91	40,99	0,00	40,99
44,46	43,55	43,22	53,70	49,34	45,19
37,86	42,82	40,79	37,74	42,30	40,22
88,63	96,61	94,66	90,26	101,70	99,14
44,59	42,72	41,97	0,00	0,00	0,00
99,89	101,25	101,66	99,70	106,56	110,99
0,00	0,00	104,55	92,55	109,05	106,36
443,76	0,00	412,85	347,43	389,57	374,95
0,00	0,00	0,00	0,00	0,00	17,07

## 2.3./b Az adatok, mutatók szóródása (Országos adatok - Társas gazdaságok)

Vállalkozási forma/termelési irány ⇨		Társas gazdaságok					
Szóródási csoportok az adózás előtti eredmény alapján ⇨		--	-	+	++	Ø	
Adat, mutató	Mértékegység						
Üzemszám a mintában	-	94	94	93	93	374	
Üzemszám a megfigyelt alapsokaságban	-	2 460	2 078	1 253	780	6 571	
Standard termelési érték	ezer HUF/üzem	38 006,05	45 957,92	173 054,22	500 009,04	121 090,99	
Standard termelési érték	ezer EUR/üzem	138,08	166,97	628,72	1 816,56	439,93	
Mérleg adatok	Ingtatlanok	ezer HUF/hektár MT	340,37	352,76	247,09	286,87	290,15
	ebből: termőföld	ezer HUF/hektár MT	1,67	0,33	6,76	0,48	2,29
	ültetvények	ezer HUF/hektár MT	43,08	29,48	8,55	10,81	16,08
	épületek, építmények	ezer HUF/hektár MT	237,92	300,27	186,03	255,90	240,45
	Gépek, berendezések, járművek	ezer HUF/hektár MT	136,01	185,34	161,55	210,97	186,14
	Befektetett pénzügyi eszközök	ezer HUF/hektár MT	2,83	17,87	11,05	25,78	18,28
	Forgóeszközök	ezer HUF/hektár MT	448,02	480,30	466,03	564,59	514,71
	ebből: készletek	ezer HUF/hektár MT	191,17	173,49	194,57	268,43	228,31
	ebből: állatok	ezer HUF/hektár MT	53,25	34,66	45,15	53,91	49,13
	mezei leltár	ezer HUF/hektár MT	41,13	47,10	49,84	50,18	48,70
	követelések, értékpapírok, pénzeszk.	ezer HUF/hektár MT	256,86	306,81	271,46	296,16	286,40
	Eszközérték összesen	ezer HUF/üzem	95 415,38	134 752,40	433 605,38	1 622 494,18	353 541,78
	Eszközérték összesen	ezer HUF/ezer EUR STÉ	691,02	807,06	689,67	893,17	803,63
	Eszközérték összesen	ezer HUF/hektár MT	996,24	1 091,50	955,87	1 208,58	1 102,43
	Saját tőke	ezer HUF/hektár MT	471,79	811,78	710,30	923,64	801,96
	Céltartalékok	ezer HUF/hektár MT	0,24	0,00	0,13	1,35	0,73
	Kötelezettségek	ezer HUF/hektár MT	513,02	260,08	236,58	275,62	289,75
	ebből: hosszú lejáratú kötelezettségek	ezer HUF/hektár MT	114,78	86,66	61,37	92,47	85,87
	ebből: beruházási és fejl. hitelek	ezer HUF/hektár MT	73,33	48,82	28,04	57,80	50,42
	rövid lejáratú kötelezettségek	ezer HUF/hektár MT	271,23	149,43	157,04	179,21	179,90
	ebből: szállítók	ezer HUF/hektár MT	130,06	50,40	50,79	44,31	56,39
	röv. lej. hitelek és kölcsönök	ezer HUF/hektár MT	92,87	51,67	62,47	62,14	64,39
	Befektetések	Bruttó beruházás	ezer HUF/üzem	10 436,03	13 356,11	56 242,56	270 100,05
Bruttó beruházás		ezer HUF/ezer EUR STÉ	75,58	79,99	89,46	148,69	115,71
Bruttó beruházás		ezer HUF/hektár MT	108,96	108,18	123,98	201,19	158,74
ebből: ingatlanok		ezer HUF/hektár MT	36,55	20,84	30,19	35,07	32,19
gépek, berendezések, járművek		ezer HUF/hektár MT	40,96	51,39	51,15	77,20	62,98
tenyészállatok		ezer HUF/hektár MT	12,76	10,41	11,57	34,03	22,72
befejezetlen beruházások		ezer HUF/hektár MT	8,06	20,60	24,05	44,01	31,76
Beruházási támogatások		ezer HUF/hektár MT	9,57	11,90	8,03	18,77	14,01
Készletváltozás		ezer HUF/hektár MT	9,53	2,23	22,33	32,68	23,59
ebből: állatok készletérték változása		ezer HUF/hektár MT	4,57	-3,82	5,77	10,55	6,84
anyagkészletek változása		ezer HUF/hektár MT	4,95	6,05	16,56	22,13	16,75
Nettó beruházás		ezer HUF/üzem	-1 903,25	2 655,01	16 750,81	100 797,74	15 281,68
Nettó beruházás		ezer HUF/ezer EUR STÉ	-13,78	15,90	26,64	55,49	34,74
Nettó beruházás	ezer HUF/hektár MT	-19,87	21,51	36,93	75,08	47,65	
Nettó kötelezettségek	ezer HUF/hektár MT	256,16	-46,74	-34,88	-20,54	3,35	
Eredménykimutatás	Értékesítés nettó árbevétele a mg.-ban	ezer HUF/üzem	63 230,40	77 582,35	279 935,64	803 100,85	196 880,22
	Értékesítés nettó árbevétele a mg.-ban	ezer HUF/ezer EUR STÉ	457,93	464,65	445,25	442,10	447,53
	Értékesítés nettó árbevétele a mg.-ban	ezer HUF/hektár MT	660,19	628,42	617,11	598,22	613,92
	ebből: szántóföldi növ.term., gyepgazd.	ezer HUF/hektár MT	172,17	215,15	201,68	219,94	209,09
	ebből: kalászos gabonafélék	ezer HUF/hektár MT	54,76	67,79	66,13	70,29	67,13
	szemeskukorica	ezer HUF/hektár MT	50,31	62,65	47,04	54,76	53,14
	olajos, hüvelyes és rostnöv.	ezer HUF/hektár MT	42,78	64,32	64,32	56,23	57,89
	ebből: napraforgó	ezer HUF/hektár MT	20,32	38,13	33,45	29,90	30,79
	burgonya	ezer HUF/hektár MT	0,01	0,11	0,09	0,17	0,12
	repce	ezer HUF/hektár MT	17,84	20,37	21,74	21,76	21,15
	állattenyésztés	ezer HUF/hektár MT	244,11	211,42	229,87	233,94	231,24
	ebből: szarvasmarha	ezer HUF/hektár MT	2,77	4,36	6,08	13,45	9,16
	tej, tejtermékek	ezer HUF/hektár MT	9,65	29,50	40,85	114,30	72,47
	sertés	ezer HUF/hektár MT	163,60	57,04	62,28	61,07	72,37
	baromfi, tojás	ezer HUF/hektár MT	66,99	75,95	119,11	43,45	70,44
	kertészet	ezer HUF/hektár MT	21,81	10,58	53,90	9,33	22,90
	gyümölcsstermelés	ezer HUF/hektár MT	10,77	17,55	6,27	4,46	7,25
szőlő- és bortermelés	ezer HUF/hektár MT	22,61	19,37	7,39	9,69	11,69	
mezőgazdasági szolgáltatások	ezer HUF/hektár MT	46,74	54,55	34,49	37,82	39,96	
erdő- és vadgazdálkodás	ezer HUF/hektár MT	4,42	0,00	0,81	0,63	1,03	

Szántóföldi növénytermesztők			Vegyes gazdaságok		
--	++	Ø	--	++	Ø
44	43	174	7	6	27
1 942	418	3 698	121	35	289
21 903,86	259 061,34	72 393,68	135 843,07	1 528 481,69	494 633,35
79,58	941,19	263,01	493,53	5 553,07	1 797,03
155,24	111,65	114,69	417,51	372,86	302,26
0,20	0,06	0,29	0,00	0,00	0,11
17,31	3,91	5,00	0,00	0,00	3,20
111,77	102,76	95,66	391,20	333,88	277,01
122,44	172,11	147,69	124,49	226,56	199,70
7,98	12,40	8,50	22,96	87,26	38,80
353,83	456,55	370,11	525,57	624,60	562,07
116,21	149,21	127,69	278,62	334,52	278,83
4,12	3,66	3,62	105,93	88,23	73,30
43,59	45,67	47,40	41,95	52,16	50,18
237,61	307,34	242,43	246,95	290,08	283,25
70 847,18	909 113,06	229 885,13	301 506,39	5 287 797,17	1 491 252,82
890,29	965,92	874,05	610,92	952,23	829,84
672,81	792,56	670,90	1 183,36	1 502,12	1 243,66
404,25	635,77	506,91	656,50	1 186,52	968,77
0,10	0,00	0,03	0,00	1,14	0,41
261,56	153,18	159,17	505,70	301,27	262,41
48,23	63,19	49,98	151,37	93,15	88,71
20,57	37,93	27,81	114,46	72,45	68,56
154,31	86,73	96,40	354,32	205,28	172,24
65,41	19,27	27,12	105,56	64,00	51,33
56,50	32,60	40,64	130,60	92,59	73,43
5 386,56	113 008,52	23 861,46	55 400,94	950 759,67	248 268,97
67,69	120,07	90,72	112,26	171,21	138,15
51,15	98,52	69,64	217,44	270,09	207,05
1,47	13,16	8,66	48,46	39,59	34,74
35,83	53,21	43,16	43,97	103,68	75,63
1,94	0,99	0,97	38,91	36,98	38,02
9,78	22,39	12,07	74,67	69,36	49,25
2,98	7,57	5,26	17,74	17,24	20,23
0,80	5,71	6,70	0,54	25,25	42,22
-1,61	0,30	-0,15	-11,19	0,02	8,94
2,41	5,41	6,84	11,72	25,23	33,27
-337,11	49 361,84	7 839,08	10 943,45	467 818,33	89 474,87
-4,24	52,45	29,81	22,17	84,25	49,79
-3,20	43,03	22,88	42,95	132,89	74,62
23,95	-154,16	-83,26	258,75	11,19	-20,84
41 844,18	456 535,24	130 423,89	194 806,73	2 188 503,50	703 776,36
525,83	485,06	495,89	394,72	394,11	391,63
397,38	398,00	380,63	764,58	621,69	586,93
196,09	279,44	246,45	147,30	214,86	207,00
68,23	77,45	76,15	53,76	60,59	72,55
47,28	84,62	68,30	48,40	44,60	41,81
53,28	75,32	71,21	42,78	43,27	51,06
27,80	43,08	38,24	19,37	24,61	26,44
0,01	0,36	0,19	0,00	0,00	0,00
18,70	26,60	24,91	23,41	15,92	21,71
11,03	3,01	6,21	428,87	332,84	274,87
1,46	2,89	1,87	4,12	18,78	15,05
0,00	0,00	0,21	27,87	198,54	129,21
9,17	0,00	2,08	258,19	108,30	76,32
0,35	0,00	1,96	26,89	4,81	41,25
0,90	12,06	5,00	0,00	2,95	2,73
3,66	1,81	2,46	0,00	0,00	0,00
0,42	0,00	0,07	0,00	0,00	1,78
47,43	34,26	37,76	47,19	11,95	28,06
4,95	0,05	0,87	0,00	0,42	1,15

## 2.3./c Az adatok, mutatók szóródása (Országos adatok - Társas gazdaságok)

		Vállalkozási forma/termelési irány ⇨		Társas gazdaságok		
Szóródási csoportok az adózás előtti eredmény alapján ⇨		--	-	+	++	Ø
Adat, mutató	Mértékegység					
Üzemszám a mintában	-	94	94	93	93	374
Üzemszám a megfigyelt alapsokaságban	-	2 460	2 078	1 253	780	6 571
Standard termelési érték	ezer HUF/üzem	38 006,05	45 957,92	173 054,22	500 009,04	121 090,99
Standard termelési érték	ezer EUR/üzem	138,08	166,97	628,72	1 816,56	439,93
Egyéb bevételek	ezer HUF/hektár MT	127,28	125,26	126,42	148,03	137,11
ebből: agrártámogatások	ezer HUF/hektár MT	108,47	107,15	115,89	135,45	123,71
Aktivált saját teljesítmények	ezer HUF/hektár MT	34,41	18,55	32,55	66,99	48,16
ebből: saját előállítású eszközök állományvált.	ezer HUF/hektár MT	14,00	10,05	10,33	34,77	22,85
saját term. készletek állományváltozása	ezer HUF/hektár MT	15,58	4,55	17,97	26,88	20,50
Bruttó termelési érték a mg.-ban	ezer HUF/hektár MT	821,88	772,22	776,08	813,24	799,19
Anyagköltség (vásárolt anyagok)	ezer HUF/hektár MT	450,84	325,41	359,28	309,28	340,56
ebből: növénytermesztés közvetlen anyagköltségei	ezer HUF/hektár MT	97,85	95,46	103,13	93,64	96,89
ebből: vetőmag, szaporítóanyag	ezer HUF/hektár MT	24,24	24,36	28,50	20,78	23,68
műtrágyák	ezer HUF/hektár MT	33,49	35,42	37,99	39,05	37,70
növényvédőszer	ezer HUF/hektár MT	33,87	33,08	29,07	32,19	31,64
ebből: állattenyésztés közvetlen anyagköltségei	ezer HUF/hektár MT	213,08	144,46	159,88	123,69	145,97
ebből: állatvásárlás	ezer HUF/hektár MT	45,54	28,71	30,70	10,39	22,03
takarmányvásárlás	ezer HUF/hektár MT	143,03	108,16	116,02	87,26	103,80
ebből: egyéb anyagköltség	ezer HUF/hektár MT	92,16	83,89	92,91	90,62	90,59
ebből: fűtőanyag, áram, víz	ezer HUF/hektár MT	22,87	17,85	25,68	16,72	19,96
hajtó- és kenőanyag	ezer HUF/hektár MT	48,63	47,24	46,52	50,54	48,84
Személyi jellegű ráfordítások	ezer HUF/hektár MT	108,25	100,58	88,87	106,22	101,08
ebből: bérköltség	ezer HUF/hektár MT	82,65	75,34	66,92	77,20	74,81
személyi jellegű egyéb kifizetések	ezer HUF/hektár MT	4,61	5,54	4,80	7,66	6,29
Értékesítési leírás	ezer HUF/hektár MT	74,07	60,27	40,44	65,46	59,05
ebből: épületek, építmények	ezer HUF/hektár MT	21,22	11,16	6,49	9,59	10,25
gépek, berendezések, járművek	ezer HUF/hektár MT	29,13	35,07	27,17	35,56	32,52
Egyéb költségek	ezer HUF/hektár MT	126,19	101,98	102,19	106,30	106,89
ebből: földbérleti díjak	ezer HUF/hektár MT	34,04	36,05	35,50	40,64	37,96
bérvállalkozók díja	ezer HUF/hektár MT	22,21	12,97	12,47	11,17	12,98
bankköltségek	ezer HUF/hektár MT	3,58	3,40	3,29	2,79	3,09
biztosítási díjak	ezer HUF/hektár MT	6,54	6,24	4,85	6,38	5,97
Üzemi költségek a mg.-ban összesen	ezer HUF/ezer EUR STÉ	596,76	515,59	488,04	499,95	509,96
Üzemi költségek a mg.-ban összesen	ezer HUF/hektár MT	860,33	697,30	676,41	676,49	699,56
Bruttó hozzáadott érték	ezer HUF/hektár MT	176,87	267,59	267,24	334,13	290,40
Nettó hozzáadott érték	ezer HUF/ezer EUR STÉ	71,30	153,29	163,64	198,55	168,65
Nettó hozzáadott érték	ezer HUF/hektár MT	102,79	207,32	226,80	268,67	231,36
Üzemi tevékenység eredménye a mg.-ban	ezer HUF/üzem	-3 682,79	9 249,22	45 211,97	183 575,11	31 949,58
Üzemi tevékenység eredménye a mg.-ban	ezer HUF/ezer EUR STÉ	-26,67	55,40	71,91	101,06	72,62
Üzemi tevékenység eredménye a mg.-ban	ezer HUF/hektár MT	-38,45	74,92	99,67	136,74	99,63
Pénzügyi műveletek eredménye	ezer HUF/hektár MT	-10,93	-7,22	-4,78	-2,94	-4,85
Szokásos vállalkozási eredmény	ezer HUF/ezer EUR STÉ	-34,25	50,06	68,46	98,89	69,09
Szokásos vállalkozási eredmény	ezer HUF/hektár MT	-49,38	67,70	94,89	133,81	94,78
Rendkívüli eredmény	ezer HUF/hektár MT	-0,56	0,08	-0,32	-2,82	-1,54
Adózás előtti eredmény	ezer HUF/üzem	-4 782,72	8 368,14	42 900,43	175 844,74	29 901,08
Adózás előtti eredmény	ezer HUF/ezer EUR STÉ	-34,64	50,12	68,23	96,80	67,97
Adózás előtti eredmény	ezer HUF/hektár MT	-49,94	67,78	94,57	130,98	93,24
Adózás előtti eredmény	ezer HUF/ÉME	-1 180,16	1 798,59	3 038,99	4 716,19	2 959,15
Adózott eredmény	ezer HUF/hektár MT	-50,75	63,04	89,43	123,34	87,38
Mérleg szerinti eredmény	ezer HUF/hektár MT	-51,06	40,75	61,58	89,33	60,23
Termelésiérték-arányos jövedelmezőség	százalék	-6,08	8,78	12,19	16,11	11,67
Össztőke jövedelmezősége	százalék	-4,01	6,86	10,58	11,49	9,15
Saját tőke jövedelmezősége	százalék	-10,58	8,35	13,31	14,18	11,63
Munka-jövedelmezőség	ezer HUF/ÉME	882,05	3 944,71	5 343,57	7 771,63	5 533,04
Cash-flow	ezer HUF/üzem	2 204,58	12 471,58	46 278,26	207 811,10	38 252,38
A befektetések fedezettsége	százalék	21,12	93,38	82,28	76,94	75,14
Likviditási gyorsráta	-	0,95	2,05	1,73	1,65	1,59
Likviditási ráta	-	1,65	3,21	2,97	3,15	2,86
Saját tőke aránya	százalék	47,36	74,37	74,31	76,42	72,75
Tőkeellátottság	százalék	87,33	134,04	148,54	151,69	141,79
Dinamikus eladósodottsági mutató	év	11,13	-0,46	-0,34	-0,13	0,03



Szántóföldi növénytermesztők			Vegyes gazdaságok		
--	++	Ø	--	++	Ø
44	43	174	7	6	27
1 942	418	3 698	121	35	289
21 903,86	259 061,34	72 393,68	135 843,07	1 528 481,69	494 633,35
79,58	941,19	263,01	493,53	5 553,07	1 797,03
109,22	114,28	106,60	127,43	178,19	155,03
89,25	103,30	96,00	108,66	162,49	139,31
9,58	13,97	11,78	45,41	73,59	74,50
1,94	3,59	2,04	16,26	38,29	35,50
6,00	9,03	7,47	28,33	26,09	33,76
516,18	526,25	499,01	937,43	873,48	816,46
225,06	168,38	176,24	459,69	317,60	329,29
91,47	98,71	95,21	85,68	83,84	90,67
23,52	21,65	22,49	19,20	18,88	20,28
34,73	43,09	40,60	28,89	34,14	37,66
31,20	33,57	31,38	37,59	30,70	32,33
7,92	0,42	4,11	279,44	135,94	144,47
0,10	0,02	0,65	61,56	0,62	14,52
1,82	0,36	2,26	194,28	101,38	104,54
74,37	69,16	68,45	89,46	97,58	92,64
10,68	9,85	9,67	27,96	16,80	17,41
46,15	44,67	43,52	43,36	57,85	51,28
75,09	55,20	58,58	94,58	124,07	122,48
57,34	41,56	44,07	69,68	90,70	87,71
2,89	2,66	2,89	6,34	7,01	10,00
45,72	34,07	33,69	70,52	66,93	63,01
10,68	4,06	4,68	13,28	11,36	9,59
29,24	27,55	26,37	29,00	33,83	35,70
107,62	83,94	83,64	131,80	110,51	101,80
35,36	45,85	39,21	40,22	41,89	39,05
22,82	5,69	11,28	9,72	15,41	11,76
2,69	1,62	2,11	5,23	2,12	2,74
5,59	5,82	5,27	4,29	7,57	6,64
691,44	506,16	558,12	468,40	443,01	465,47
522,53	415,31	428,40	907,29	698,83	697,58
147,05	249,88	204,97	213,64	396,27	337,82
134,08	263,03	223,15	73,88	208,78	183,37
101,32	215,82	171,28	143,12	329,34	274,81
-668,64	127 256,20	24 193,60	7 678,74	614 792,83	142 539,15
-8,40	135,21	91,99	15,56	110,71	79,32
-6,35	110,94	70,61	30,14	174,65	118,87
-4,80	-1,19	-3,38	-23,21	4,96	-0,44
-14,76	133,75	87,59	3,58	113,86	79,02
-11,15	109,75	67,23	6,93	179,61	118,43
-1,22	-3,95	-1,81	0,28	-2,62	-0,97
-1 302,65	121 362,13	22 417,10	1 837,23	623 028,33	140 842,73
-16,37	128,95	85,23	3,72	112,20	78,38
-12,37	105,80	65,42	7,21	176,99	117,46
-409,67	6 409,88	3 284,24	226,27	6 323,40	3 957,21
-13,41	98,93	60,86	4,61	167,37	111,18
-19,03	69,63	39,50	4,61	120,15	87,96
-2,40	20,10	13,11	0,77	20,26	14,39
-0,90	13,93	10,52	1,74	12,40	10,01
-3,06	16,64	12,91	1,10	14,92	12,12
1 584,99	9 088,62	5 641,69	2 611,93	9 814,37	7 249,18
2 810,46	118 941,83	25 079,91	19 141,23	658 557,00	181 015,44
52,18	105,25	105,11	34,55	69,27	72,91
1,54	3,54	2,51	0,70	1,41	1,64
2,29	5,26	3,84	1,48	3,04	3,26
60,08	80,22	75,56	55,48	78,99	77,90
129,59	200,00	175,51	101,96	145,98	151,05
0,90	-1,49	-1,14	3,44	0,06	-0,14



## 3.1.1./a Átlagadatok (az STÉ alapján számított) üzemméret szerint (Országos adatok - Összes gazdaság)

		Összes (STÉ szerint, euró)				
Adat, mutató	Üzemméret ⇨ Mértékegység	≤30000	>30000-90000	>90000	Összes	
Üzemszám a mintában	-	627	567	788	1 982	
Üzemszám a megfigyelt alapsokaságban	-	86 572	14 996	8 169	109 737	
Standard termelési érték	ezer HUF/üzem	2 953,64	13 890,13	123 776,27	13 442,64	
Standard termelési érték	ezer EUR/üzem	10,73	50,46	449,69	48,84	
Eszközellátottság	Összes terület	hektár/üzem	13,38	60,06	357,94	45,41
	ebből: bérelt terület	hektár/üzem	3,60	26,20	295,50	28,42
	Mezőgazdasági terület (MT)	hektár/ezer EUR STÉ	1,17	1,15	0,77	0,89
	Mezőgazdasági terület (MT)	hektár/üzem	12,51	58,07	344,75	43,47
	ebből: szántó	hektár/üzem	9,58	44,98	313,46	37,04
	gyep	hektár/üzem	2,39	11,01	26,86	5,39
	szőlő, gyümölcsös	hektár/üzem	0,54	2,07	4,42	1,04
	MT átlagos aranykorona értéke	AK/hektár	16,69	18,83	19,28	17,17
	Munkaerőállomány	ÉME/ezer EUR STÉ	0,06	0,04	0,02	0,03
	Munkaerőállomány	ÉME/üzem	0,69	1,77	9,24	1,48
	Munkaerőállomány	ÉME/száz hektár MT	5,54	3,06	2,68	3,40
	Eszközérték	ezer HUF/száz hektár MT	146 976,39	111 828,78	109 073,23	118 183,61
	ebből: tárgyi eszközök értéke	ezer HUF/száz hektár MT	95 208,41	73 672,05	60 295,21	70 665,38
Termelési szerkezet	Vetésterület összesen	hektár/üzem	8,82	44,40	309,77	36,09
	ebből: kalászos gabonafélék	hektár/üzem	3,92	17,34	116,87	14,17
	szemeskukorica	hektár/üzem	2,40	12,35	74,03	9,09
	olajos, hüvelyes és rosnövények	hektár/üzem	1,21	8,69	73,94	7,65
	ebből: napraforgó	hektár/üzem	0,96	6,57	42,79	4,84
	burgonya	hektár/üzem	0,02	0,23	0,16	0,06
	repce	hektár/üzem	0,16	1,59	23,43	2,09
	silókukorica	hektár/üzem	0,01	0,30	8,91	0,72
	lucerna	hektár/üzem	0,70	2,75	13,19	1,91
	egyéb szántóföldi takarmánynöv.	hektár/üzem	0,27	0,73	5,60	0,73
	Parlag terület	hektár/üzem	0,79	0,64	4,06	1,02
	Állatállomány	sz.á./ezer EUR STÉ	0,22	0,21	0,25	0,24
	Állatállomány	sz.á./száz hektár MT	18,85	18,45	32,74	26,98
	ebből: szarvasmarha	sz.á./száz hektár MT	8,01	11,14	14,67	12,51
	ebből: tejelő tehén	sz.á./száz hektár MT	1,94	2,21	7,40	5,21
	növendék- és hizóállat	sz.á./száz hektár MT	6,02	8,78	7,20	7,22
	sertés	sz.á./száz hektár MT	3,85	1,97	12,10	8,38
	ebből: hizósertés	sz.á./száz hektár MT	2,28	1,15	7,01	4,87
	tenyészkoca	sz.á./száz hektár MT	0,82	0,37	1,59	1,20
	juh	sz.á./száz hektár MT	4,49	4,46	1,21	2,55
baromfi	sz.á./száz hektár MT	1,11	0,49	4,65	3,08	
Hozamok, értékesítési árak	Búza	tonna/hektár	4,31	4,71	5,07	4,88
	Rozs	tonna/hektár	1,92	3,15	3,54	2,86
	Őszi árpa	tonna/hektár	3,99	4,62	4,88	4,70
	Szemeskukorica	tonna/hektár	7,93	8,38	9,02	8,67
	Napraforgó	tonna/hektár	2,59	2,66	2,73	2,69
	Burgonya	tonna/hektár	20,87	26,12	26,68	24,87
	Repce	tonna/hektár	3,57	2,91	3,28	3,26
	Tejhozam	liter/tehén	4 077,05	3 808,90	7 389,83	6 830,59
	Malac (felnevelt)	darab/koca	15,06	14,30	22,72	21,05
	Tyúktojás	darab/tojó	220,91	277,22	236,70	233,20
	Búza	HUF/kg	44,28	44,46	47,75	46,62
	Rozs	HUF/kg	38,62	39,38	41,03	40,03
	Őszi árpa	HUF/kg	41,20	42,51	43,55	43,05
	Szemeskukorica	HUF/kg	37,72	37,87	40,20	39,22
	Napraforgó	HUF/kg	86,04	87,25	94,18	91,37
	Burgonya	HUF/kg	59,75	65,67	58,64	63,31
	Repce	HUF/kg	100,35	98,18	102,48	101,93
	Tehéntej	HUF/liter	143,95	103,32	106,56	109,47
Vágósertés	HUF/kg	420,47	395,84	380,47	383,62	
Tyúktojás	HUF/darab	29,35	27,46	18,23	21,52	

Adat, mutató	Termelési irány ⇨ Üzemméret ⇨ Mértékegység	Szántóföldi növénytermesztők (terület szerint, ha)				
		≤75	>75-200	>200	Összes	
		Üzemszám a mintában	-	399	287	278
Üzemszám a megfigyelt alapsokaságban	-	41 926	5 577	2 948	50 452	
Standard termelési érték	ezer HUF/üzem	4 519,76	21 593,98	108 753,08	12 498,74	
Standard termelési érték	ezer EUR/üzem	16,42	78,45	395,11	45,41	
Eszközellátottság	Összes terület	hektár/üzem	22,55	122,13	531,74	63,31
	ebből: bérelt terület	hektár/üzem	6,47	61,64	452,41	38,63
	Mezőgazdasági terület (MT)	hektár/ezer EUR STÉ	1,30	1,52	1,32	1,35
	Mezőgazdasági terület (MT)	hektár/üzem	21,34	119,09	521,46	61,38
	ebből: szántó	hektár/üzem	19,78	108,01	496,90	57,42
	gyep	hektár/üzem	1,16	9,99	22,46	3,38
	szőlő, gyümölcsös	hektár/üzem	0,40	1,10	2,09	0,58
	MT átlagos aranykorona értéke	AK/hektár	19,67	19,75	20,86	19,74
	Munkaerőállomány	ÉME/ezer EUR STÉ	0,04	0,02	0,02	0,03
	Munkaerőállomány	ÉME/üzem	0,65	1,77	8,35	1,23
	Munkaerőállomány	ÉME/száz hektár MT	3,06	1,48	1,60	2,00
	Eszközérték	ezer HUF/száz hektár MT	131 590,13	82 899,26	73 244,32	92 175,37
	ebből: tárgyi eszközök értéke	ezer HUF/száz hektár MT	83 320,49	53 114,61	38 487,53	54 580,43
	Termelési szerkezet	Vetésterület összesen	hektár/üzem	19,46	100,69	491,37
ebből: kalászos gabonafélék		hektár/üzem	8,47	39,14	194,05	22,71
szemeskukorica		hektár/üzem	5,76	27,29	117,27	14,66
olajos, hüvelyes és rosnövények		hektár/üzem	3,57	24,08	138,67	13,73
ebből: napraforgó		hektár/üzem	2,73	16,36	78,97	8,70
burgonya		hektár/üzem	0,12	0,12	0,21	0,12
repce		hektár/üzem	0,57	5,49	45,49	3,74
silókukorica		hektár/üzem	0,01	0,34	3,85	0,27
lucerna		hektár/üzem	0,48	4,79	7,55	1,37
egyéb szántóföldi takarmánynöv.		hektár/üzem	0,37	1,26	3,01	0,62
Parlag terület		hektár/üzem	0,37	7,60	6,45	1,53
Állatállomány		sz.á./ezer EUR STÉ	0,05	0,05	0,03	0,04
Állatállomány		sz.á./száz hektár MT	4,16	3,35	2,28	3,05
ebből: szarvasmarha		sz.á./száz hektár MT	2,04	1,69	1,46	1,67
ebből: tejelő tehén		sz.á./száz hektár MT	0,10	0,09	0,04	0,07
növendék- és hízóállat		sz.á./száz hektár MT	1,93	1,56	1,38	1,58
sertés		sz.á./száz hektár MT	1,42	0,40	0,25	0,62
ebből: hizósertés		sz.á./száz hektár MT	0,92	0,25	0,09	0,37
tenyészkoca		sz.á./száz hektár MT	0,23	0,07	0,09	0,13
juh		sz.á./száz hektár MT	0,46	1,08	0,49	0,61
baromfi		sz.á./száz hektár MT	0,03	0,00	0,07	0,04
Hozamok, értékesítési árak	Búza	tonna/hektár	4,55	4,78	4,93	4,79
	Rozs	tonna/hektár	1,99	3,03	3,18	2,66
	Őszi árpa	tonna/hektár	4,27	4,58	4,71	4,58
	Szemeskukorica	tonna/hektár	8,24	8,56	9,07	8,70
	Napraforgó	tonna/hektár	2,66	2,63	2,71	2,68
	Burgonya	tonna/hektár	24,31	23,36	28,27	24,60
	Repce	tonna/hektár	3,39	3,14	3,14	3,17
	Tejhozam	liter/tehén	3 869,50	3 646,05	5 505,84	4 280,35
	Malac (felnevelt)	darab/koca	13,58	11,76	20,90	16,04
	Tyúktojás	darab/tojó	220,06	0,00	0,00	220,06
	Búza	HUF/kg	44,36	45,49	47,66	46,34
	Rozs	HUF/kg	37,82	39,35	39,10	38,82
	Őszi árpa	HUF/kg	41,70	42,71	43,13	42,72
	Szemeskukorica	HUF/kg	37,94	38,72	40,49	39,29
	Napraforgó	HUF/kg	88,06	86,91	93,43	90,51
	Burgonya	HUF/kg	64,38	63,36	55,45	63,38
	Repce	HUF/kg	98,73	102,21	101,47	101,21
Tehéntej	HUF/liter	151,53	122,06	104,55	129,12	
Vágósertés	HUF/kg	411,01	407,75	415,03	411,44	
Tyúktojás	HUF/darab	29,62	0,00	0,00	29,62	

## 3.1.1./b Átlagadatok (az STÉ alapján számított) üzemméret szerint (Országos adatok - Összes gazdaság)

		Összes (STÉ szerint, euró)				
Adat, mutató	Üzemméret ⇔ Mértékegység	≤30000	>30000-90000	>90000	Összes	
Üzemszám a mintában	-	627	567	788	1 982	
Üzemszám a megfigyelt alapsokaságban	-	86 572	14 996	8 169	109 737	
Standard termelési érték	ezer HUF/üzem	2 953,64	13 890,13	123 776,27	13 442,64	
Standard termelési érték	ezer EUR/üzem	10,73	50,46	449,69	48,84	
Mérleg adatok	Ingatlanok	ezer HUF/hektár MT	765,61	526,90	340,04	470,79
	ebből: termőföld	ezer HUF/hektár MT	288,41	170,78	53,00	127,96
	ültetvények	ezer HUF/hektár MT	25,32	23,95	11,57	16,95
	épületek, építmények	ezer HUF/hektár MT	159,60	136,44	202,08	180,45
	Gépek, berendezések, járművek	ezer HUF/hektár MT	146,10	167,54	205,85	185,29
	Befektetett pénzügyi eszközök	ezer HUF/hektár MT	0,75	0,53	13,64	8,32
	Forgóeszközök	ezer HUF/hektár MT	516,55	380,00	455,94	455,84
	ebből: készletek	ezer HUF/hektár MT	100,69	102,64	194,65	156,52
	ebből: állatok	ezer HUF/hektár MT	26,59	19,46	41,59	34,14
	mezei leltár	ezer HUF/hektár MT	26,89	32,20	46,26	39,30
	követelések, értékpapírok, pénzeszk.	ezer HUF/hektár MT	415,86	277,36	261,29	299,32
	Eszközérték összesen	ezer HUF/üzem	18 391,64	64 936,27	376 025,82	51 375,75
	Eszközérték összesen	ezer HUF/ezer EUR STÉ	1 713,92	1 286,79	836,20	1 051,96
	Eszközérték összesen	ezer HUF/hektár MT	1 469,76	1 118,29	1 090,73	1 181,84
	Saját tőke	ezer HUF/hektár MT	1 357,25	997,33	840,65	986,57
	Céltartalékok	ezer HUF/hektár MT	0,00	0,00	0,55	0,32
	Kötelezettségek	ezer HUF/hektár MT	112,48	119,49	242,52	190,53
	ebből: hosszú lejáratú kötelezettségek	ezer HUF/hektár MT	11,08	20,06	72,21	48,80
	ebből: beruházási és fejl. hitelek	ezer HUF/hektár MT	4,85	11,31	42,46	28,24
	rövid lejáratú kötelezettségek	ezer HUF/hektár MT	66,50	77,07	150,52	118,04
	ebből: szállítók	ezer HUF/hektár MT	4,32	6,93	42,39	27,27
	röv. lej. hitelek és kölcsönök	ezer HUF/hektár MT	4,90	10,10	51,59	33,41
	Befektetések	Bruttó beruházás	ezer HUF/üzem	558,64	4 345,82	48 272,57
Bruttó beruházás		ezer HUF/ezer EUR STÉ	52,06	86,12	107,35	94,77
Bruttó beruházás		ezer HUF/hektár MT	44,64	74,84	140,02	106,47
ebből: ingatlanok		ezer HUF/hektár MT	13,44	20,55	28,31	23,52
gépek, berendezések, járművek		ezer HUF/hektár MT	18,62	33,67	63,19	47,68
tenyészállatok		ezer HUF/hektár MT	9,39	5,61	18,21	13,91
befejezetlen beruházások		ezer HUF/hektár MT	2,60	13,22	23,42	16,83
Beruházási támogatások		ezer HUF/hektár MT	5,73	15,07	13,47	12,00
Készletváltozás		ezer HUF/hektár MT	-6,09	4,66	20,04	11,30
ebből: állatok készletérték változása		ezer HUF/hektár MT	4,64	2,35	5,70	4,85
anyagkészletek változása		ezer HUF/hektár MT	-10,73	2,31	14,34	6,45
Nettó beruházás		ezer HUF/üzem	-2,00	1 586,83	17 205,89	1 496,14
Nettó beruházás		ezer HUF/ezer EUR STÉ	-0,19	31,45	38,26	30,63
Nettó beruházás		ezer HUF/hektár MT	-0,16	27,33	49,91	34,42
Nettó kötelezettségek		ezer HUF/hektár MT	-303,38	-157,87	-18,77	-108,79
Eredménykimutatás	Értékesítés nettó árbevétele a mg.-ban	ezer HUF/üzem	3 962,29	18 068,76	188 906,70	19 657,95
	Értékesítés nettó árbevétele a mg.-ban	ezer HUF/ezer EUR STÉ	369,25	358,05	420,09	402,51
	Értékesítés nettó árbevétele a mg.-ban	ezer HUF/hektár MT	316,65	311,17	547,96	452,21
	ebből: szántóföldi növ.term., gyepgazd.	ezer HUF/hektár MT	141,05	169,13	209,37	186,51
	ebből: kalászos gabonafélék	ezer HUF/hektár MT	46,00	51,54	66,53	59,13
	szemeskukorica	ezer HUF/hektár MT	47,63	58,71	56,58	54,93
	olajos, hüvelyes és rosnöv.	ezer HUF/hektár MT	31,42	35,08	60,05	48,99
	ebből: napraforgó	ezer HUF/hektár MT	24,08	25,49	31,71	28,84
	burgonya	ezer HUF/hektár MT	0,99	5,80	0,53	1,59
	repce	ezer HUF/hektár MT	4,93	7,51	22,38	15,70
	állattenyésztés	ezer HUF/hektár MT	84,29	47,03	205,31	148,93
	ebből: szarvasmarha	ezer HUF/hektár MT	10,62	10,72	9,29	9,85
	tej, tejtermékek	ezer HUF/hektár MT	11,50	8,11	57,72	38,17
	sertés	ezer HUF/hektár MT	16,30	8,84	58,41	39,80
	baromfi, tojás	ezer HUF/hektár MT	21,10	10,98	75,65	51,46
	kertészet	ezer HUF/hektár MT	44,70	54,68	22,03	33,14
	gyümölcsstermelés	ezer HUF/hektár MT	14,62	13,82	6,93	9,94
szőlő- és bortermelés	ezer HUF/hektár MT	17,71	13,11	6,60	10,31	
mezőgazdasági szolgáltatások	ezer HUF/hektár MT	3,33	4,02	30,86	19,71	
erdő- és vadgazdálkodás	ezer HUF/hektár MT	0,73	0,19	0,80	0,67	

Adat, mutató	Termelési irány ⇨ Üzemméret ⇨ Mértékegység	Szántóföldi növénytermesztők (terület szerint, ha)					
		≤75	>75-200	>200	Összes		
		Üzemszám a mintában	-	399	287	278	964
Üzemszám a megfigyelt alapsokaságban	-	41 926	5 577	2 948	50 452		
Standard termelési érték	ezer HUF/üzem	4 519,76	21 593,98	108 753,08	12 498,74		
Standard termelési érték	ezer EUR/üzem	16,42	78,45	395,11	45,41		
Mérleg adatok	Ingtatlanok	ezer HUF/hektár MT	682,20	359,71	193,69	370,47	
	ebből: termőföld	ezer HUF/hektár MT	276,44	138,56	49,51	134,19	
	ültetvények	ezer HUF/hektár MT	9,83	5,93	3,60	5,90	
	épületek, építmények	ezer HUF/hektár MT	81,15	54,66	85,65	77,70	
	Gépek, berendezések, járművek	ezer HUF/hektár MT	133,68	160,22	177,32	161,04	
	Befektetett pénzügyi eszközök	ezer HUF/hektár MT	0,19	1,01	6,71	3,60	
	Forgóeszközök	ezer HUF/hektár MT	482,25	295,71	330,89	367,08	
	ebből: készletek	ezer HUF/hektár MT	76,30	77,02	118,15	97,24	
	ebből: állatok	ezer HUF/hektár MT	6,86	4,10	3,70	4,70	
	mezei leltár	ezer HUF/hektár MT	36,84	36,47	46,07	41,34	
	követelések, értékpapírok, pénzeszk.	ezer HUF/hektár MT	405,95	218,69	212,74	269,85	
	Eszközérték összesen	ezer HUF/üzem	28 083,89	98 728,62	381 937,14	56 572,96	
	Eszközérték összesen	ezer HUF/ezer EUR STÉ	1 710,29	1 258,45	966,67	1 245,86	
	Eszközérték összesen	ezer HUF/hektár MT	1 315,90	828,99	732,44	921,75	
	Saját tőke	ezer HUF/hektár MT	1 233,62	728,03	587,50	804,35	
	Céltartalékok	ezer HUF/hektár MT	0,00	0,00	0,02	0,01	
	Kötelezettségek	ezer HUF/hektár MT	81,66	100,22	141,64	115,43	
	ebből: hosszú lejáratú kötelezettségek	ezer HUF/hektár MT	9,66	24,72	47,90	31,88	
	ebből: beruházási és fejl. hitelek	ezer HUF/hektár MT	3,79	10,86	27,83	17,24	
	rövid lejáratú kötelezettségek	ezer HUF/hektár MT	58,45	63,77	82,16	71,36	
	ebből: szállítók	ezer HUF/hektár MT	5,60	7,24	18,66	12,43	
	röv. lej. hitelek és kölcsönök	ezer HUF/hektár MT	4,95	14,30	33,21	20,99	
	Befektetések	Bruttó beruházás	ezer HUF/üzem	676,82	4 915,33	37 675,78	3 307,62
		Bruttó beruházás	ezer HUF/ezer EUR STÉ	41,22	62,65	95,36	72,84
		Bruttó beruházás	ezer HUF/hektár MT	31,71	41,27	72,25	53,89
ebből: ingatlanok		ezer HUF/hektár MT	8,89	9,64	11,29	10,24	
gépek, berendezések, járművek		ezer HUF/hektár MT	16,53	26,40	48,23	34,39	
tenyészállatok		ezer HUF/hektár MT	0,89	0,97	0,98	0,95	
befejezetlen beruházások		ezer HUF/hektár MT	4,67	3,87	7,91	6,11	
Beruházási támogatások		ezer HUF/hektár MT	2,50	5,67	4,79	4,32	
Készletváltozás		ezer HUF/hektár MT	0,91	-11,29	6,30	0,97	
ebből: állatok készletérték változása		ezer HUF/hektár MT	1,38	-0,71	0,25	0,37	
anyagkészletek változása		ezer HUF/hektár MT	-0,47	-10,58	6,05	0,60	
Nettó beruházás		ezer HUF/üzem	86,91	1 535,86	15 923,64	1 172,59	
Nettó beruházás		ezer HUF/ezer EUR STÉ	5,29	19,58	40,30	25,82	
Nettó beruházás		ezer HUF/hektár MT	4,07	12,90	30,54	19,11	
Nettó kötelezettségek		ezer HUF/hektár MT	-324,29	-118,47	-71,10	-154,42	
Eredménykimutatás		Értékesítés nettó árbevétele a mg.-ban	ezer HUF/üzem	5 758,00	29 342,87	182 160,30	18 674,31
		Értékesítés nettó árbevétele a mg.-ban	ezer HUF/ezer EUR STÉ	350,66	374,02	461,04	411,25
		Értékesítés nettó árbevétele a mg.-ban	ezer HUF/hektár MT	269,80	246,38	349,33	304,26
		ebből: szántóföldi növ.term., gyepgazd.	ezer HUF/hektár MT	216,72	209,20	244,39	228,84
		ebből: kalászos gabonafélék	ezer HUF/hektár MT	69,40	61,16	77,81	71,81
		szemeskukorica	ezer HUF/hektár MT	75,64	68,26	67,73	70,13
		olajos, hüvelyes és rostnöv.	ezer HUF/hektár MT	42,43	61,80	74,35	62,44
		ebből: napraforgó	ezer HUF/hektár MT	29,45	42,31	39,43	37,16
		burgonya	ezer HUF/hektár MT	6,43	1,21	0,41	2,32
		repce	ezer HUF/hektár MT	8,94	14,18	27,42	19,24
	állattenyésztés	ezer HUF/hektár MT	12,32	6,49	6,11	7,99	
	ebből: szarvasmarha	ezer HUF/hektár MT	3,84	2,83	1,83	2,63	
	tej, tejtermékek	ezer HUF/hektár MT	0,91	0,42	0,18	0,44	
	sertés	ezer HUF/hektár MT	5,96	1,80	1,83	3,02	
	baromfi, tojás	ezer HUF/hektár MT	0,41	0,00	1,67	0,95	
	kertészet	ezer HUF/hektár MT	16,97	1,86	4,42	7,49	
	gyümölcsstermelés	ezer HUF/hektár MT	10,60	6,17	1,64	5,20	
	szőlő- és bortermelés	ezer HUF/hektár MT	2,66	0,94	0,33	1,14	
	mezőgazdasági szolgáltatások	ezer HUF/hektár MT	3,89	10,48	29,74	18,14	
	erdő- és vadgazdálkodás	ezer HUF/hektár MT	0,88	0,15	0,77	0,67	

## 3.1.1./c Átlagadatok (az STÉ alapján számított) üzemméret szerint (Országos adatok - Összes gazdaság)

Adat, mutató	Üzemméret ⇔ Mértékegység	Összes (STÉ szerint, euró)			Összes
		<=30000	>30000-90000	>90000	
Üzemszám a mintában	-	627	567	788	1 982
Üzemszám a megfigyelt alapsokaságban	-	86 572	14 996	8 169	109 737
Standard termelési érték	ezer HUF/üzem	2 953,64	13 890,13	123 776,27	13 442,64
Standard termelési érték	ezer EUR/üzem	10,73	50,46	449,69	48,84
Egyéb bevételek	ezer HUF/hektár MT	127,96	115,35	128,71	126,10
ebből: agrártámogatások	ezer HUF/hektár MT	89,81	99,50	117,53	107,95
Aktivált saját teljesítmények	ezer HUF/hektár MT	5,75	11,12	37,92	25,72
ebből: saját előállítású eszközök állományvált.	ezer HUF/hektár MT	4,67	4,10	17,79	12,31
saját term. készletek állományváltozása	ezer HUF/hektár MT	-0,79	4,39	16,14	10,15
Bruttó termelési érték a mg-ban	ezer HUF/hektár MT	450,35	437,64	714,59	604,03
Anyagköltség (vásárolt anyagok)	ezer HUF/hektár MT	147,45	151,51	306,79	242,26
ebből: növénytermesztés közvetlen anyagköltségei	ezer HUF/hektár MT	60,65	74,44	91,31	81,27
ebből: vetőmag, szaporítóanyag	ezer HUF/hektár MT	21,21	24,63	23,33	23,09
műtrágyák	ezer HUF/hektár MT	19,29	25,15	36,79	30,69
növényvédőszer	ezer HUF/hektár MT	17,43	20,33	28,44	24,46
ebből: állattenyésztés közvetlen anyagköltségei	ezer HUF/hektár MT	37,19	22,90	130,28	89,54
ebből: állatvásárlás	ezer HUF/hektár MT	9,67	5,25	19,66	14,76
takarmányvásárlás	ezer HUF/hektár MT	23,23	15,21	94,63	63,92
ebből: egyéb anyagköltség	ezer HUF/hektár MT	48,37	53,72	80,19	68,13
ebből: fűtőanyag, áram, víz	ezer HUF/hektár MT	8,03	9,34	16,52	13,28
hajtó- és kenőanyag	ezer HUF/hektár MT	31,66	34,66	45,29	40,25
Személyi jellegű ráfordítások	ezer HUF/hektár MT	37,46	36,44	80,13	62,46
ebből: bérköltség	ezer HUF/hektár MT	28,87	27,94	59,53	46,80
személyi jellegű egyéb kifizetések	ezer HUF/hektár MT	0,12	0,61	4,57	2,84
Értéksökkenési leírás	ezer HUF/hektár MT	34,85	32,51	51,75	44,40
ebből: épületek, építmények	ezer HUF/hektár MT	6,83	6,36	8,85	7,94
gépek, berendezések, járművek	ezer HUF/hektár MT	15,89	18,61	30,21	24,84
Egyéb költségek	ezer HUF/hektár MT	56,17	50,09	87,78	73,72
ebből: földbérleti díjak	ezer HUF/hektár MT	5,75	12,19	31,70	22,25
bérvállalkozók díja	ezer HUF/hektár MT	21,11	12,50	10,72	13,40
bankköltségek	ezer HUF/hektár MT	1,39	1,33	2,41	1,98
biztosítási díjak	ezer HUF/hektár MT	3,19	3,31	5,32	4,47
Üzemi költségek a mg.-ban összesen	ezer HUF/ezer EUR STÉ	376,82	343,22	457,08	427,09
Üzemi költségek a mg.-ban összesen	ezer HUF/hektár MT	323,14	298,27	596,21	479,81
Bruttó hozzáadott érték	ezer HUF/hektár MT	211,13	224,56	278,89	253,58
Nettó hozzáadott érték	ezer HUF/ezer EUR STÉ	205,57	220,98	174,13	186,19
Nettó hozzáadott érték	ezer HUF/hektár MT	176,28	192,05	227,13	209,18
Üzemi tevékenység eredménye a mg.-ban	ezer HUF/üzem	1 591,79	8 092,92	40 811,65	5 399,87
Üzemi tevékenység eredménye a mg.-ban	ezer HUF/ezer EUR STÉ	148,34	160,37	90,76	110,57
Üzemi tevékenység eredménye a mg.-ban	ezer HUF/hektár MT	127,21	139,37	118,38	124,22
Pénzügyi műveletek eredménye	ezer HUF/hektár MT	-0,84	-1,99	-4,65	-3,30
Szokásos vállalkozási eredmény	ezer HUF/ezer EUR STÉ	147,36	158,08	87,19	107,63
Szokásos vállalkozási eredmény	ezer HUF/hektár MT	126,37	137,38	113,73	120,92
Rendkívüli eredmény	ezer HUF/hektár MT	0,22	0,31	-1,12	-0,56
Adózás előtti eredmény	ezer HUF/üzem	1 584,10	7 994,96	38 821,34	5 232,25
Adózás előtti eredmény	ezer HUF/ezer EUR STÉ	147,62	158,43	86,33	107,13
Adózás előtti eredmény	ezer HUF/hektár MT	126,59	137,68	112,61	120,36
Adózás előtti eredmény	ezer HUF/ÉME	2 287,03	4 505,38	4 203,26	3 543,71
Adózott eredmény	ezer HUF/hektár MT	123,89	133,02	106,46	115,27
Mérleg szerinti eredmény	ezer HUF/hektár MT	32,45	44,77	61,85	52,06
Termelésiérték-arányos jövedelmezőség	százalék	28,11	31,46	15,76	19,93
Össztőke jövedelmezősége	százalék	8,67	12,52	10,94	10,57
Saját tőke jövedelmezősége	százalék	9,33	13,81	13,40	12,20
Munka-jövedelmezőség	ezer HUF/ÉME	2 810,74	5 439,67	6 596,13	5 005,27
Cash-flow	ezer HUF/üzem	842,10	4 487,76	39 165,02	4 193,19
A befektetések fedezettsége	százalék	150,74	103,27	81,13	90,60
Likviditási gyorsráta	-	6,25	3,60	1,74	2,54
Likviditási ráta	-	7,77	4,93	3,03	3,86
Saját tőke aránya	százalék	92,35	89,18	77,07	83,48
Tőkeellátottság	százalék	142,41	135,21	135,92	137,75
Dinamikus eladósodottsági mutató	év	-4,51	-2,04	-0,17	-1,13



Adat, mutató	Termelési irány ⇨ Üzemméret ⇨ Mértékegység	Szántóföldi növénytermesztők (terület szerint, ha)			
		≤75	>75-200	>200	Összes
Üzemszám a mintában	-	399	287	278	964
Üzemszám a megfigyelt alapsokaságban	-	41 926	5 577	2 948	50 452
Standard termelési érték	ezer HUF/üzem	4 519,76	21 593,98	108 753,08	12 498,74
Standard termelési érték	ezer EUR/üzem	16,42	78,45	395,11	45,41
Egyéb bevételek	ezer HUF/hektár MT	114,59	100,11	101,59	105,03
ebből: agrártámogatások	ezer HUF/hektár MT	82,74	89,82	92,93	89,32
Aktivált saját teljesítmények	ezer HUF/hektár MT	3,84	0,95	9,66	6,11
ebből: saját előállítású eszközök állományvált. saját term. készletek állományváltozása	ezer HUF/hektár MT	0,26	0,70	1,77	1,10
Bruttó termelési érték a mg-ban	ezer HUF/hektár MT	388,22	347,44	460,58	415,40
Anyagköltség (vásárolt anyagok)	ezer HUF/hektár MT	126,47	117,92	165,42	143,97
ebből: növénytermesztés közvetlen anyagköltségei	ezer HUF/hektár MT	74,63	70,41	91,26	81,98
ebből: vetőmag, szaporítóanyag	ezer HUF/hektár MT	25,16	20,08	22,05	22,53
műtrágyák	ezer HUF/hektár MT	28,02	29,26	40,20	34,33
növényvédőszer	ezer HUF/hektár MT	19,79	19,96	28,64	24,22
ebből: állattenyésztés közvetlen anyagköltségei	ezer HUF/hektár MT	5,39	2,23	3,93	3,99
ebből: állatvásárlás	ezer HUF/hektár MT	1,66	0,78	0,65	0,97
takarmányvásárlás	ezer HUF/hektár MT	3,22	0,98	2,24	2,25
ebből: egyéb anyagköltség	ezer HUF/hektár MT	46,08	45,09	63,31	54,42
ebből: fűtőanyag, áram, víz	ezer HUF/hektár MT	4,23	1,92	8,28	5,74
hajtó- és kenőanyag	ezer HUF/hektár MT	33,56	34,04	41,51	37,61
Személyi jellegű ráfordítások	ezer HUF/hektár MT	23,56	24,19	46,73	35,20
ebből: bérköltség	ezer HUF/hektár MT	17,96	18,24	35,15	26,56
személyi jellegű egyéb kifizetések	ezer HUF/hektár MT	0,22	0,67	2,12	1,26
Értékcsökkenési leírás	ezer HUF/hektár MT	21,08	22,85	31,40	26,58
ebből: épületek, építmények	ezer HUF/hektár MT	3,24	2,11	3,87	3,31
gépek, berendezések, járművek	ezer HUF/hektár MT	14,62	18,99	25,46	20,94
Egyéb költségek	ezer HUF/hektár MT	59,56	50,80	68,86	62,30
ebből: földbérleti díjak	ezer HUF/hektár MT	7,93	16,26	33,93	22,63
bérvállalkozók díja	ezer HUF/hektár MT	23,23	12,69	7,64	13,23
bankköltségek	ezer HUF/hektár MT	1,06	1,18	1,63	1,37
biztosítási díjak	ezer HUF/hektár MT	3,22	3,07	4,88	4,01
Üzemi költségek a mg.-ban összesen	ezer HUF/ezer EUR STÉ	340,42	359,77	492,15	421,27
Üzemi költségek a mg.-ban összesen	ezer HUF/hektár MT	261,92	237,00	372,90	311,68
Bruttó hozzáadott érték	ezer HUF/hektár MT	188,19	167,75	204,28	191,79
Nettó hozzáadott érték	ezer HUF/ezer EUR STÉ	217,20	219,96	228,17	223,30
Nettó hozzáadott érték	ezer HUF/hektár MT	167,11	144,90	172,88	165,21
Üzemi tevékenység eredménye a mg.-ban	ezer HUF/üzem	2 695,47	13 153,35	45 719,44	6 365,92
Üzemi tevékenység eredménye a mg.-ban	ezer HUF/ezer EUR STÉ	164,15	167,66	115,71	140,19
Üzemi tevékenység eredménye a mg.-ban	ezer HUF/hektár MT	126,30	110,44	87,68	103,72
Pénzügyi műveletek eredménye	ezer HUF/hektár MT	-0,97	-2,28	-3,56	-2,54
Szokásos vállalkozási eredmény	ezer HUF/ezer EUR STÉ	162,90	164,21	111,01	136,76
Szokásos vállalkozási eredmény	ezer HUF/hektár MT	125,33	108,17	84,11	101,18
Rendkívüli eredmény	ezer HUF/hektár MT	0,00	0,79	-1,60	-0,63
Adózás előtti eredmény	ezer HUF/üzem	2 674,86	12 975,91	43 025,08	6 171,72
Adózás előtti eredmény	ezer HUF/ezer EUR STÉ	162,90	165,40	108,89	135,91
Adózás előtti eredmény	ezer HUF/hektár MT	125,33	108,95	82,51	100,56
Adózás előtti eredmény	ezer HUF/ÉME	4 102,08	7 339,02	5 152,73	5 036,85
Adózott eredmény	ezer HUF/hektár MT	122,70	104,19	77,76	96,42
Mérleg szerinti eredmény	ezer HUF/hektár MT	43,18	35,95	44,03	42,05
Termelésiérték-arányos jövedelmezőség	százalék	32,28	31,36	17,91	24,21
Össztőke jövedelmezősége	százalék	9,60	13,47	11,93	11,26
Saját tőke jövedelmezősége	százalék	10,16	14,97	14,04	12,50
Munka-jövedelmezőség	ezer HUF/ÉME	4 697,06	8 613,04	7 480,28	6 430,13
Cash-flow	ezer HUF/üzem	1 371,45	7 002,72	39 333,26	4 212,49
A befektetések fedezettsége	százalék	202,63	142,47	104,40	127,36
Likviditási gyorsráta	-	6,95	3,43	2,59	3,78
Likviditási ráta	-	8,25	4,64	4,03	5,14
Saját tőke aránya	százalék	93,75	87,82	80,21	87,26
Tőkeellátottság	százalék	148,02	136,79	149,76	146,31
Dinamikus eladósodottsági mutató	év	-5,05	-2,01	-0,94	-2,25

## 3.1.2./a Átlagadatok (az MT alapján számított) üzemméret és termelési irány szerint (Országos adatok - Összes gazdaság)

Adat, mutató	Termelési irány		Szőlőtermesztők (terület szerint, ha)			
	Üzemméret	Mértékegység	<=5	>5-15	>15	Összes
Üzemszám a mintában	-		13	26	28	67
Üzemszám a megfigyelt alapsokaságban	-		1 054	1 443	574	3 071
Standard termelési érték	ezer HUF/üzem		1 644,62	3 454,57	14 360,54	4 871,57
Standard termelési érték	ezer EUR/üzem		5,98	12,55	52,17	17,70
Eszközellátottság	Összes terület	hektár/üzem	3,53	8,97	32,63	11,52
	ebből: bérelt terület	hektár/üzem	0,35	2,10	15,04	3,92
	Mezőgazdasági terület (MT)	hektár/ezer EUR STÉ	0,58	0,70	0,61	0,64
	Mezőgazdasági terület (MT)	hektár/üzem	3,45	8,83	31,83	11,28
	ebből: szántó	hektár/üzem	0,09	1,22	3,35	1,23
	gyep	hektár/üzem	0,00	0,49	0,25	0,28
	szőlő, gyümölcsös	hektár/üzem	3,36	7,12	28,23	9,78
	MT átlagos aranykorona értéke	AK/hektár	28,21	26,51	32,66	28,24
	Munkaerőállomány	ÉME/ezer EUR STÉ	0,21	0,12	0,11	0,13
	Munkaerőállomány	ÉME/üzem	1,24	1,56	5,94	2,27
	Munkaerőállomány	ÉME/száz hektár MT	35,98	17,70	18,66	20,12
	Eszközérték	ezer HUF/száz hektár MT	674 492,31	360 271,94	776 836,45	612 832,50
	ebből: tárgyi eszközök értéke	ezer HUF/száz hektár MT	495 701,03	209 341,91	485 982,64	385 207,51
Termelési szerkezet	Vetésterület összesen	hektár/üzem	0,00	1,08	2,32	0,94
	ebből: kalászos gabonafélék	hektár/üzem	0,00	0,36	1,14	0,38
	szemeskukorica	hektár/üzem	0,00	0,07	0,09	0,05
	olajos, hüvelyes és rosnövények	hektár/üzem	0,00	0,00	0,81	0,15
	ebből: napraforgó	hektár/üzem	0,00	0,00	0,81	0,15
	burgonya	hektár/üzem	0,00	0,00	0,00	0,00
	repce	hektár/üzem	0,00	0,00	0,00	0,00
	silókukorica	hektár/üzem	0,00	0,00	0,00	0,00
	lucerna	hektár/üzem	0,00	0,05	0,17	0,06
	egyéb szántóföldi takarmánynöv.	hektár/üzem	0,00	0,56	0,00	0,26
	Parlag terület	hektár/üzem	0,09	0,19	1,12	0,33
	Állatállomány	sz.á./ezer EUR STÉ	0,00	0,00	0,00	0,00
	Állatállomány	sz.á./száz hektár MT	0,00	0,22	0,00	0,08
	ebből: szarvasmarha	sz.á./száz hektár MT	0,00	0,00	0,00	0,00
	ebből: tejelő tehén	sz.á./száz hektár MT	0,00	0,00	0,00	0,00
	növendék- és hizóállat	sz.á./száz hektár MT	0,00	0,00	0,00	0,00
	sertés	sz.á./száz hektár MT	0,00	0,22	0,00	0,08
	ebből: hizósertés	sz.á./száz hektár MT	0,00	0,00	0,00	0,00
	tenyészkoca	sz.á./száz hektár MT	0,00	0,20	0,00	0,07
	juh	sz.á./száz hektár MT	0,00	0,00	0,00	0,00
	baromfi	sz.á./száz hektár MT	0,00	0,00	0,00	0,00
Hozamok, értékesítési árak	Búza	tonna/hektár	0,00	4,00	3,69	3,80
	Rozs	tonna/hektár	0,00	0,00	0,00	0,00
	Őszi árpa	tonna/hektár	0,00	2,04	0,00	2,04
	Szemeskukorica	tonna/hektár	0,00	1,25	4,23	2,28
	Napraforgó	tonna/hektár	0,00	0,00	1,87	1,87
	Burgonya	tonna/hektár	0,00	0,00	0,00	0,00
	Repce	tonna/hektár	0,00	0,00	0,00	0,00
	Tejhozam	liter/tehén	0,00	0,00	0,00	0,00
	Malac (felnevelt)	darab/koca	0,00	20,00	0,00	20,00
	Tyúktojás	darab/tojó	0,00	0,00	0,00	0,00
	Búza	HUF/kg	0,00	40,00	47,62	44,73
	Rozs	HUF/kg	0,00	0,00	0,00	0,00
	Őszi árpa	HUF/kg	0,00	41,00	42,00	41,55
	Szemeskukorica	HUF/kg	0,00	41,52	43,37	42,49
	Napraforgó	HUF/kg	0,00	0,00	80,58	80,58
	Burgonya	HUF/kg	0,00	0,00	0,00	0,00
	Repce	HUF/kg	0,00	0,00	0,00	0,00
	Tehéntej	HUF/liter	0,00	0,00	0,00	0,00
	Vágósertés	HUF/kg	0,00	0,00	0,00	0,00
Tyúktojás	HUF/darab	0,00	0,00	0,00	0,00	



Adat, mutató	Termelési irány ⇨ Üzemméret ⇨ Mértékegység	Gyümölcsstermesztők (terület szerint, ha)				
		<=10	>10-25	>25	Összes	
		Üzemszám a mintában	-	37	54	61
Üzemszám a megfigyelt alapsokaságban	-	3 364	1 508	596	5 468	
Standard termelési érték	ezer HUF/üzem	2 785,07	7 037,20	29 842,53	6 909,17	
Standard termelési érték	ezer EUR/üzem	10,12	25,57	108,42	25,10	
Eszközellátottság	Összes terület	hektár/üzem	4,72	17,32	59,30	14,15
	ebből: bérelt terület	hektár/üzem	0,97	3,50	31,59	5,01
	Mezőgazdasági terület (MT)	hektár/ezer EUR STÉ	0,43	0,55	0,52	0,50
	Mezőgazdasági terület (MT)	hektár/üzem	4,36	14,05	56,04	12,67
	ebből: szántó	hektár/üzem	0,59	4,15	15,19	3,16
	gyep	hektár/üzem	0,16	0,71	2,39	0,55
	szőlő, gyümölcsös	hektár/üzem	3,61	9,19	38,46	8,95
	MT átlagos aranykorona értéke	AK/hektár	23,15	21,44	23,00	22,66
	Munkaerőállomány	ÉME/ezer EUR STÉ	0,09	0,07	0,06	0,07
	Munkaerőállomány	ÉME/üzem	0,86	1,84	6,05	1,70
	Munkaerőállomány	ÉME/száz hektár MT	19,78	13,08	10,80	13,40
	Eszközérték	ezer HUF/száz hektár MT	311 691,37	278 861,97	206 985,56	251 135,68
	ebből: tárgyi eszközök értéke	ezer HUF/száz hektár MT	224 308,85	201 537,62	136 452,66	174 957,87
	Termelési szerkezet	Vetésterület összesen	hektár/üzem	0,54	2,28	12,76
ebből: kalászos gabonafélék		hektár/üzem	0,32	1,05	4,28	0,95
szemeskukorica		hektár/üzem	0,15	0,63	3,30	0,63
olajos, hüvelyes és rosnövények		hektár/üzem	0,00	0,29	3,18	0,43
ebből: napraforgó		hektár/üzem	0,00	0,29	2,28	0,33
burgonya		hektár/üzem	0,00	0,00	0,01	0,00
repce		hektár/üzem	0,00	0,00	0,64	0,07
silókukorica		hektár/üzem	0,00	0,00	0,00	0,00
lucerna		hektár/üzem	0,01	0,00	1,14	0,13
egyéb szántóföldi takarmánynöv.		hektár/üzem	0,03	0,00	0,00	0,02
Parlag terület		hektár/üzem	0,06	1,96	2,41	0,84
Állatállomány		sz.á./ezer EUR STÉ	0,00	0,01	0,00	0,00
Állatállomány		sz.á./száz hektár MT	0,00	1,02	0,05	0,34
ebből: szarvasmarha		sz.á./száz hektár MT	0,00	0,63	0,00	0,19
ebből: tejelő tehén		sz.á./száz hektár MT	0,00	0,00	0,00	0,00
növendék- és hízóállat		sz.á./száz hektár MT	0,00	0,63	0,00	0,19
sertés		sz.á./száz hektár MT	0,00	0,39	0,03	0,13
ebből: hizósertés		sz.á./száz hektár MT	0,00	0,19	0,01	0,06
tenyészkoca		sz.á./száz hektár MT	0,00	0,11	0,01	0,04
juh		sz.á./száz hektár MT	0,00	0,00	0,02	0,01
baromfi		sz.á./száz hektár MT	0,00	0,00	0,00	0,00
Hozamok, értékesítési árak		Búza	tonna/hektár	4,25	4,55	4,28
	Rozs	tonna/hektár	0,00	0,29	4,30	2,49
	Őszi árpa	tonna/hektár	0,00	4,50	3,65	3,96
	Szemeskukorica	tonna/hektár	6,66	7,40	7,71	7,47
	Napraforgó	tonna/hektár	0,00	2,72	2,36	2,45
	Burgonya	tonna/hektár	0,00	0,00	6,01	6,01
	Repce	tonna/hektár	0,00	0,00	3,50	3,50
	Tejhozam	liter/tehén	0,00	0,00	0,00	0,00
	Malac (felnevelt)	darab/koca	0,00	18,00	0,00	18,00
	Tyúktojás	darab/tojó	0,00	0,00	0,00	0,00
	Búza	HUF/kg	47,51	43,39	44,17	45,21
	Rozs	HUF/kg	0,00	46,00	39,97	41,06
	Őszi árpa	HUF/kg	0,00	40,79	41,31	41,14
	Szemeskukorica	HUF/kg	37,77	35,18	35,04	35,54
	Napraforgó	HUF/kg	0,00	82,96	83,83	83,59
	Burgonya	HUF/kg	0,00	0,00	60,00	60,00
	Repce	HUF/kg	0,00	0,00	98,10	98,10
	Tehéntej	HUF/liter	0,00	0,00	0,00	0,00
Vágósertés	HUF/kg	0,00	385,00	0,00	385,00	
Tyúktojás	HUF/darab	0,00	0,00	0,00	0,00	

3.1.2./b Átlagadatok (az MT alapján számított) üzemméret és termelési irány szerint (Országos adatok - Összes gazdaság)

Adat, mutató	Termelési irány ⇨ Üzemméret ⇨ Mértékegység	Szőlőtermesztők (terület szerint, ha)			Összes	
		≤5	>5-15	>15		
Üzemszám a mintában	-	13	26	28	67	
Üzemszám a megfigyelt alapsokaságban	-	1 054	1 443	574	3 071	
Standard termelési érték	ezer HUF/üzem	1 644,62	3 454,57	14 360,54	4 871,57	
Standard termelési érték	ezer EUR/üzem	5,98	12,55	52,17	17,70	
Mérleg adatok	Ingatlanok	ezer HUF/hektár MT	3 855,38	1 564,09	3 468,47	2 808,27
	ebből: termőföld	ezer HUF/hektár MT	499,81	288,14	253,39	292,00
	ültetvények	ezer HUF/hektár MT	563,34	650,51	1 128,35	893,32
	épületek, építmények	ezer HUF/hektár MT	1 949,99	234,78	1 574,48	1 120,86
	Gépek, berendezések, járművek	ezer HUF/hektár MT	1 046,88	286,03	922,34	701,25
	Befektetett pénzügyi eszközök	ezer HUF/hektár MT	1,60	0,82	1,00	1,00
	Forgóeszközök	ezer HUF/hektár MT	1 782,05	1 507,74	2 851,81	2 245,15
	ebből: készletek	ezer HUF/hektár MT	704,03	252,49	2 026,23	1 235,01
	ebből: állatok	ezer HUF/hektár MT	0,00	0,13	0,00	0,05
	mezei leltár	ezer HUF/hektár MT	2,20	1,95	2,77	2,41
	követelések, értékpapírok, pénzeszk.	ezer HUF/hektár MT	1 078,02	1 255,26	825,58	1 010,14
	Eszközérték összesen	ezer HUF/üzem	23 237,74	31 824,19	247 287,02	69 142,71
	Eszközérték összesen	ezer HUF/ezer EUR STÉ	3 889,15	2 535,66	4 739,78	3 906,65
	Eszközérték összesen	ezer HUF/hektár MT	6 744,92	3 602,72	7 768,36	6 128,32
	Saját tőke	ezer HUF/hektár MT	6 068,80	3 118,19	6 824,30	5 381,43
	Céltartalékok	ezer HUF/hektár MT	0,00	0,00	13,83	7,29
	Kötelezettségek	ezer HUF/hektár MT	676,10	484,14	723,57	630,50
	ebből: hosszú lejáratú kötelezettségek	ezer HUF/hektár MT	81,23	234,03	189,79	194,70
	ebből: beruházási és fejl. hitelek	ezer HUF/hektár MT	81,23	234,03	58,14	125,28
	rövid lejáratú kötelezettségek	ezer HUF/hektár MT	325,66	210,52	416,17	331,01
	ebből: szállítók	ezer HUF/hektár MT	11,35	36,39	50,34	41,12
	röv. lej. hitelek és kölcsönök	ezer HUF/hektár MT	95,47	20,91	106,70	73,96
	Befektetések	Bruttó beruházás	ezer HUF/üzem	521,52	1 451,69	20 902,80
Bruttó beruházás		ezer HUF/ezer EUR STÉ	87,28	115,67	400,65	269,37
Bruttó beruházás		ezer HUF/hektár MT	151,38	164,34	656,65	422,55
ebből: ingatlanok		ezer HUF/hektár MT	105,30	13,08	211,23	127,22
gépek, berendezések, járművek		ezer HUF/hektár MT	19,92	91,35	248,80	166,88
tenyészállatok		ezer HUF/hektár MT	0,00	0,00	0,00	0,00
befejezetlen beruházások		ezer HUF/hektár MT	22,39	59,15	145,59	100,88
Beruházási támogatások		ezer HUF/hektár MT	58,41	51,93	165,24	112,35
Készletváltozás		ezer HUF/hektár MT	-47,69	-84,28	-285,66	-186,62
ebből: állatok készletérték változása		ezer HUF/hektár MT	0,00	-0,05	0,00	-0,02
anyagkészletek változása		ezer HUF/hektár MT	-47,69	-84,23	-285,66	-186,60
Nettó beruházás		ezer HUF/üzem	-890,09	152,38	4 487,79	604,85
Nettó beruházás		ezer HUF/ezer EUR STÉ	-148,97	12,14	86,02	34,17
Nettó beruházás		ezer HUF/hektár MT	-258,36	17,25	140,98	53,61
Nettó kötelezettségek	ezer HUF/hektár MT	-401,92	-771,11	-102,01	-379,64	
Eredménykimutatás	Értékesítés nettó árbevétele a mg.-ban	ezer HUF/üzem	4 348,40	7 529,84	48 042,74	14 009,05
	Értékesítés nettó árbevétele a mg.-ban	ezer HUF/ezer EUR STÉ	727,76	599,95	920,84	791,53
	Értékesítés nettó árbevétele a mg.-ban	ezer HUF/hektár MT	1 262,16	852,43	1 509,23	1 241,66
	ebből: szántóföldi növ.term., gyepgazd.	ezer HUF/hektár MT	0,00	12,32	10,21	9,92
	ebből: kalászos gabonafélék	ezer HUF/hektár MT	0,00	5,07	5,40	4,71
	szemeskukorica	ezer HUF/hektár MT	0,00	1,23	0,98	0,97
	olajos, hüvelyes és rosnöv.	ezer HUF/hektár MT	0,00	0,00	3,82	2,02
	ebből: napraforgó	ezer HUF/hektár MT	0,00	0,00	3,82	2,02
	burgonya	ezer HUF/hektár MT	0,00	0,00	0,00	0,00
	repce	ezer HUF/hektár MT	0,00	0,00	0,00	0,00
	állattenyésztés	ezer HUF/hektár MT	0,00	1,38	0,00	0,51
	ebből: szarvasmarha	ezer HUF/hektár MT	0,00	0,00	0,00	0,00
	tej, tejtermékek	ezer HUF/hektár MT	0,00	0,00	0,00	0,00
	sertés	ezer HUF/hektár MT	0,00	1,38	0,00	0,51
	baromfi, tojás	ezer HUF/hektár MT	0,00	0,00	0,00	0,00
	kertészet	ezer HUF/hektár MT	0,00	0,00	1,37	0,72
	gyümölcsstermelés	ezer HUF/hektár MT	0,00	7,41	1,44	3,48
szőlő- és bortermelés	ezer HUF/hektár MT	1 225,65	775,52	1 311,54	1 105,30	
mezőgazdasági szolgáltatások	ezer HUF/hektár MT	0,00	1,84	107,27	57,24	
erdő- és vadgazdálkodás	ezer HUF/hektár MT	0,00	0,00	0,00	0,00	

Adat, mutató	Termelési irány ⇨		Gyümölcsstermesztők (terület szerint, ha)			
	Üzemméret ⇨ Mértékegység	≤10	>10-25	>25	Összes	
Üzemszám a mintában	-	37	54	61	152	
Üzemszám a megfigyelt alapsokaságban	-	3 364	1 508	596	5 468	
Standard termelési érték	ezer HUF/üzem	2 785,07	7 037,20	29 842,53	6 909,17	
Standard termelési érték	ezer EUR/üzem	10,12	25,57	108,42	25,10	
Mérleg adatok	Ingtatlanok	ezer HUF/hektár MT	1 745,20	1 454,72	966,61	1 280,74
	ebből: termőföld	ezer HUF/hektár MT	258,21	303,04	156,63	222,90
	ültetvények	ezer HUF/hektár MT	426,76	337,02	381,14	377,31
	épületek, építmények	ezer HUF/hektár MT	622,30	444,23	204,76	366,40
	Gépek, berendezések, járművek	ezer HUF/hektár MT	383,99	429,40	286,87	351,01
	Befektetett pénzügyi eszközök	ezer HUF/hektár MT	7,65	4,96	41,85	23,33
	Forgóeszközök	ezer HUF/hektár MT	866,17	760,67	661,91	735,36
	ebből: készletek	ezer HUF/hektár MT	94,16	66,99	155,88	115,63
	ebből: állatok	ezer HUF/hektár MT	0,00	0,30	0,00	0,09
	mezei leltár	ezer HUF/hektár MT	3,98	7,01	13,62	9,56
	követelések, értékpapírok, pénzeszk.	ezer HUF/hektár MT	772,00	693,68	506,03	619,73
	Eszközérték összesen	ezer HUF/üzem	13 596,29	39 169,95	115 993,90	31 818,46
	Eszközérték összesen	ezer HUF/ezer EUR STÉ	1 343,73	1 532,08	1 069,86	1 267,59
	Eszközérték összesen	ezer HUF/hektár MT	3 116,91	2 788,62	2 069,86	2 511,36
	Saját tőke	ezer HUF/hektár MT	2 926,56	2 460,27	1 791,97	2 236,58
	Céltartalékok	ezer HUF/hektár MT	0,00	0,00	0,00	0,00
	Kötelezettségek	ezer HUF/hektár MT	190,19	326,45	276,24	273,36
	ebből: hosszú lejáratú kötelezettségek	ezer HUF/hektár MT	7,50	137,81	41,21	63,60
	ebből: beruházási és fejl. hitelek	ezer HUF/hektár MT	0,00	72,79	28,49	36,00
	rövid lejáratú kötelezettségek	ezer HUF/hektár MT	52,72	78,91	160,26	112,61
	ebből: szállítók	ezer HUF/hektár MT	1,66	8,23	25,66	15,25
	röv. lej. hitelek és kölcsönök	ezer HUF/hektár MT	0,00	24,84	27,68	20,95
	Befektetések	Bruttó beruházás	ezer HUF/üzem	1 323,25	4 579,60	22 582,38
Bruttó beruházás		ezer HUF/ezer EUR STÉ	130,78	179,12	208,29	180,88
Bruttó beruházás		ezer HUF/hektár MT	303,35	326,03	402,97	358,35
ebből: ingatlanok		ezer HUF/hektár MT	196,69	69,36	133,15	127,10
gépek, berendezések, járművek		ezer HUF/hektár MT	85,54	182,03	144,81	143,64
tenyészállatok		ezer HUF/hektár MT	0,00	0,22	0,00	0,07
befejezetlen beruházások		ezer HUF/hektár MT	20,42	40,51	120,55	74,87
Beruházási támogatások		ezer HUF/hektár MT	131,71	117,43	51,77	88,77
Készletváltozás		ezer HUF/hektár MT	-12,53	-37,79	7,75	-10,47
ebből: állatok készletérték változása		ezer HUF/hektár MT	0,00	-0,77	-0,67	-0,56
anyagkészletek változása		ezer HUF/hektár MT	-12,53	-37,02	8,42	-9,91
Nettó beruházás		ezer HUF/üzem	508,77	1 837,77	9 798,59	1 888,62
Nettó beruházás		ezer HUF/ezer EUR STÉ	50,28	71,88	90,38	75,24
Nettó beruházás		ezer HUF/hektár MT	116,63	130,84	174,85	149,06
Nettó kötelezettségek		ezer HUF/hektár MT	-581,81	-367,23	-229,79	-346,37
Eredménykimutatás	Értékesítés nettó árbevétele a mg.-ban	ezer HUF/üzem	2 572,03	8 781,04	39 021,83	8 260,32
	Értékesítés nettó árbevétele a mg.-ban	ezer HUF/ezer EUR STÉ	254,20	343,46	359,91	329,08
	Értékesítés nettó árbevétele a mg.-ban	ezer HUF/hektár MT	589,63	625,15	696,33	651,97
	ebből: szántóföldi növ.term., gyepgazd.	ezer HUF/hektár MT	25,43	29,59	49,27	38,20
	ebből: kalászos gabonafélék	ezer HUF/hektár MT	12,81	10,36	14,11	12,69
	szemeskukorica	ezer HUF/hektár MT	12,11	12,62	16,27	14,27
	olajos, hüvelyes és rostnöv.	ezer HUF/hektár MT	0,00	4,69	11,84	7,15
	ebből: napraforgó	ezer HUF/hektár MT	0,00	4,69	7,91	5,25
	burgonya	ezer HUF/hektár MT	0,00	0,00	0,08	0,04
	repce	ezer HUF/hektár MT	0,00	0,00	3,93	1,90
	állattenyésztés	ezer HUF/hektár MT	0,00	4,27	0,70	1,64
	ebből: szarvasmarha	ezer HUF/hektár MT	0,00	2,72	0,00	0,83
	tej, tejtermékek	ezer HUF/hektár MT	0,00	0,00	0,00	0,00
	sertés	ezer HUF/hektár MT	0,00	1,55	0,16	0,55
	baromfi, tojás	ezer HUF/hektár MT	0,00	0,00	0,00	0,00
	kertészet	ezer HUF/hektár MT	32,76	38,37	10,14	23,56
	gyümölcsstermelés	ezer HUF/hektár MT	481,50	352,50	441,68	422,85
szőlő- és bortermelés	ezer HUF/hektár MT	44,37	62,82	125,30	89,06	
mezőgazdasági szolgáltatások	ezer HUF/hektár MT	1,11	37,88	26,22	24,47	
erdő- és vadgazdálkodás	ezer HUF/hektár MT	0,00	0,00	0,00	0,00	

## 3.1.2./c Átlagadatok (az MT alapján számított) üzemméret és termelési irány szerint (Országos adatok - Összes gazdaság)

Adat, mutató	Termelési irány ⇨ Üzemméret ⇨ Mértékegység	Szőlőtermesztők (terület szerint, ha)			Összes
		≤5	>5-15	>15	
Üzemszám a mintában	-	13	26	28	67
Üzemszám a megfigyelt alapsokaságban	-	1 054	1 443	574	3 071
Standard termelési érték	ezer HUF/üzem	1 644,62	3 454,57	14 360,54	4 871,57
Standard termelési érték	ezer EUR/üzem	5,98	12,55	52,17	17,70
Egyéb bevételek	ezer HUF/hektár MT	183,64	222,46	199,55	206,31
ebből: agrártámogatások	ezer HUF/hektár MT	111,23	167,17	173,79	164,80
Aktivált saját teljesítmények	ezer HUF/hektár MT	103,56	-3,48	187,00	108,17
ebből: saját előállítású eszközök állományvált.	ezer HUF/hektár MT	0,00	0,00	0,00	0,00
saját term. készletek állományváltozása	ezer HUF/hektár MT	103,56	-3,85	177,35	102,95
Bruttó termelési érték a mg-ban	ezer HUF/hektár MT	1 549,36	1 071,41	1 895,78	1 556,14
Anyagköltség (vásárolt anyagok)	ezer HUF/hektár MT	635,90	267,45	448,55	401,54
ebből: növénytermesztés közvetlen anyagköltségei	ezer HUF/hektár MT	179,97	169,41	218,09	196,18
ebből: vetőmag, szaporítóanyag	ezer HUF/hektár MT	1,23	0,34	3,78	2,25
műtrágyák	ezer HUF/hektár MT	14,18	5,17	13,63	10,57
növényvédőszer	ezer HUF/hektár MT	146,47	94,51	107,40	106,75
ebből: állattenyésztés közvetlen anyagköltségei	ezer HUF/hektár MT	0,00	0,45	0,00	0,17
ebből: állatvásárlás	ezer HUF/hektár MT	0,00	0,00	0,00	0,00
takarmányvásárlás	ezer HUF/hektár MT	0,00	0,44	0,00	0,16
ebből: egyéb anyagköltség	ezer HUF/hektár MT	166,30	97,59	182,66	149,64
ebből: fűtőanyag, áram, víz	ezer HUF/hektár MT	32,60	12,72	30,55	24,20
hajtó- és kenőanyag	ezer HUF/hektár MT	91,44	66,60	95,87	84,63
Személyi jellegű ráfordítások	ezer HUF/hektár MT	355,77	162,36	439,30	328,65
ebből: bérköltség	ezer HUF/hektár MT	293,48	122,87	329,61	249,75
személyi jellegű egyéb kifizetések	ezer HUF/hektár MT	0,00	5,44	23,82	14,56
Értékcsökkenési leírás	ezer HUF/hektár MT	367,92	141,74	322,94	260,98
ebből: épületek, építmények	ezer HUF/hektár MT	65,45	14,05	45,92	36,24
gépek, berendezések, járművek	ezer HUF/hektár MT	141,02	39,47	124,08	94,72
Egyéb költségek	ezer HUF/hektár MT	167,63	124,20	190,94	163,94
ebből: földbérleti díjak	ezer HUF/hektár MT	2,30	4,74	35,19	20,54
bérvállalkozók díja	ezer HUF/hektár MT	25,55	26,76	24,37	25,37
bankköltségek	ezer HUF/hektár MT	11,27	4,96	7,31	6,86
biztosítási díjak	ezer HUF/hektár MT	10,94	8,35	16,74	13,04
Üzemi költségek a mg.-ban összesen	ezer HUF/ezer EUR STÉ	918,36	570,74	908,26	796,94
Üzemi költségek a mg.-ban összesen	ezer HUF/hektár MT	1 592,70	810,92	1 488,62	1 250,16
Bruttó hozzáadott érték	ezer HUF/hektár MT	558,09	523,74	738,26	640,45
Nettó hozzáadott érték	ezer HUF/ezer EUR STÉ	109,65	268,86	253,40	241,90
Nettó hozzáadott érték	ezer HUF/hektár MT	190,17	382,00	415,32	379,47
Üzemi tevékenység eredménye a mg.-ban	ezer HUF/üzem	-149,33	2 301,04	12 960,91	3 452,29
Üzemi tevékenység eredménye a mg.-ban	ezer HUF/ezer EUR STÉ	-24,99	183,34	248,42	195,06
Üzemi tevékenység eredménye a mg.-ban	ezer HUF/hektár MT	-43,35	260,49	407,16	305,99
Pénzügyi műveletek eredménye	ezer HUF/hektár MT	-6,32	-3,68	-10,19	-7,39
Szokásos vállalkozási eredmény	ezer HUF/ezer EUR STÉ	-28,64	180,75	242,21	190,35
Szokásos vállalkozási eredmény	ezer HUF/hektár MT	-49,66	256,81	396,97	298,60
Rendkívüli eredmény	ezer HUF/hektár MT	0,00	-0,07	-11,10	-5,88
Adózás előtti eredmény	ezer HUF/üzem	-171,10	2 267,89	12 283,27	3 302,61
Adózás előtti eredmény	ezer HUF/ezer EUR STÉ	-28,64	180,70	235,43	186,60
Adózás előtti eredmény	ezer HUF/hektár MT	-49,66	256,74	385,87	292,72
Adózás előtti eredmény	ezer HUF/ÉME	-138,04	1 450,25	2 067,56	1 454,59
Adózott eredmény	ezer HUF/hektár MT	-60,22	251,57	365,09	278,75
Mérleg szerinti eredmény	ezer HUF/hektár MT	-199,45	97,85	116,61	76,59
Termelésiérték-arányos jövedelmezőség	százalék	-3,21	23,96	20,35	18,81
Össztőke jövedelmezősége	százalék	-0,64	7,18	5,15	4,92
Saját tőke jövedelmezősége	százalék	-0,82	8,23	5,65	5,44
Munka-jövedelmezőség	ezer HUF/ÉME	677,73	2 175,01	3 961,31	2 768,01
Cash-flow	ezer HUF/üzem	580,41	2 116,38	13 992,00	3 808,60
A befektetések fedezettsége	százalék	111,29	145,79	66,94	79,89
Likviditási gyorsráta	-	3,31	5,96	1,98	3,05
Likviditási ráta	-	5,47	7,16	6,85	6,78
Saját tőke aránya	százalék	89,98	86,55	87,85	87,81
Tőkeellátottság	százalék	122,33	148,84	138,98	138,71
Dinamikus eladósodottsági mutató	év	-2,39	-3,22	-0,23	-1,12

Adat, mutató	Termelési irány ⇨	Gyümölcsstermesztők (terület szerint, ha)			
	Üzemméret ⇨ Mértékegység	<=10	>10-25	>25	Összes
Üzemszám a mintában	-	37	54	61	152
Üzemszám a megfigyelt alapsokaságban	-	3 364	1 508	596	5 468
Standard termelési érték	ezer HUF/üzem	2 785,07	7 037,20	29 842,53	6 909,17
Standard termelési érték	ezer EUR/üzem	10,12	25,57	108,42	25,10
Egyéb bevételek	ezer HUF/hektár MT	279,69	197,33	209,57	220,68
ebből: agrártámogatások	ezer HUF/hektár MT	191,19	157,68	182,95	176,97
Aktivált saját teljesítmények	ezer HUF/hektár MT	-0,56	-10,63	24,79	8,59
ebből: saját előállítású eszközök állományvált. saját term. készletek állományváltozása	ezer HUF/hektár MT	0,30	0,21	8,18	4,07
Bruttó termelési érték a mg-ban	ezer HUF/hektár MT	868,76	811,85	930,69	881,24
Anyagköltség (vásárolt anyagok)	ezer HUF/hektár MT	266,89	231,44	249,43	247,63
ebből: növénytermesztés közvetlen anyagköltségei	ezer HUF/hektár MT	168,82	128,77	143,42	144,32
ebből: vetőmag, szaporítóanyag	ezer HUF/hektár MT	5,65	11,39	13,46	11,17
műtrágyák	ezer HUF/hektár MT	20,57	17,14	20,51	19,49
növényvédőszer	ezer HUF/hektár MT	137,86	91,33	98,25	104,53
ebből: állattenyésztés közvetlen anyagköltségei	ezer HUF/hektár MT	0,00	1,30	0,04	0,42
ebből: állatvásárlás	ezer HUF/hektár MT	0,00	0,15	0,02	0,06
takarmányvásárlás	ezer HUF/hektár MT	0,00	1,14	0,01	0,35
ebből: egyéb anyagköltség	ezer HUF/hektár MT	97,97	96,92	105,41	101,24
ebből: fűtőanyag, áram, víz	ezer HUF/hektár MT	17,81	18,43	15,40	16,84
hajtó- és kenőanyag	ezer HUF/hektár MT	55,71	57,93	66,02	61,36
Személyi jellegű ráfordítások	ezer HUF/hektár MT	177,34	155,92	196,51	180,04
ebből: bérköltség	ezer HUF/hektár MT	141,90	128,45	160,08	146,56
személyi jellegű egyéb kifizetések	ezer HUF/hektár MT	0,00	0,35	1,43	0,80
Értékcsökkenési leírás	ezer HUF/hektár MT	112,46	127,88	110,37	116,16
ebből: épületek, építmények	ezer HUF/hektár MT	14,41	12,70	12,91	13,17
gépek, berendezések, járművek	ezer HUF/hektár MT	46,75	46,24	34,96	40,91
Egyéb költségek	ezer HUF/hektár MT	86,59	86,95	114,44	100,13
ebből: földbérleti díjak	ezer HUF/hektár MT	1,42	4,73	17,58	10,23
bérvállalkozók díja	ezer HUF/hektár MT	20,52	18,00	12,81	16,03
bankköltségek	ezer HUF/hektár MT	4,46	4,81	4,28	4,48
biztosítási díjak	ezer HUF/hektár MT	12,36	12,05	12,98	12,57
Üzemi költségek a mg.-ban összesen	ezer HUF/ezer EUR STÉ	320,96	403,39	378,86	371,39
Üzemi költségek a mg.-ban összesen	ezer HUF/hektár MT	744,51	734,23	732,99	735,81
Bruttó hozzáadott érték	ezer HUF/hektár MT	455,76	350,25	502,99	446,29
Nettó hozzáadott érték	ezer HUF/ezer EUR STÉ	148,00	122,17	202,94	166,63
Nettó hozzáadott érték	ezer HUF/hektár MT	343,30	222,38	392,62	330,13
Üzemi tevékenység eredménye a mg.-ban	ezer HUF/üzem	541,98	1 090,32	11 079,07	1 842,61
Üzemi tevékenység eredménye a mg.-ban	ezer HUF/ezer EUR STÉ	53,56	42,65	102,19	73,41
Üzemi tevékenység eredménye a mg.-ban	ezer HUF/hektár MT	124,25	77,62	197,70	145,43
Pénzügyi műveletek eredménye	ezer HUF/hektár MT	-0,94	-5,77	-6,24	-4,98
Szokásos vállalkozási eredmény	ezer HUF/ezer EUR STÉ	53,16	39,47	98,96	70,89
Szokásos vállalkozási eredmény	ezer HUF/hektár MT	123,30	71,85	191,46	140,46
Rendkívüli eredmény	ezer HUF/hektár MT	0,00	7,74	2,45	3,55
Adózás előtti eredmény	ezer HUF/üzem	537,86	1 117,98	10 866,47	1 824,52
Adózás előtti eredmény	ezer HUF/ezer EUR STÉ	53,16	43,73	100,23	72,69
Adózás előtti eredmény	ezer HUF/hektár MT	123,30	79,59	193,91	144,01
Adózás előtti eredmény	ezer HUF/ÉME	623,42	608,63	1 795,94	1 074,96
Adózott eredmény	ezer HUF/hektár MT	123,06	73,73	179,90	135,40
Mérleg szerinti eredmény	ezer HUF/hektár MT	32,02	2,77	69,33	41,08
Termelésiérték-arányos jövedelmezőség	százalék	14,19	9,80	20,83	16,34
Össztőke jövedelmezősége	százalék	3,99	3,08	9,57	5,90
Saját tőke jövedelmezősége	százalék	4,21	3,24	10,82	6,44
Munka-jövedelmezőség	ezer HUF/ÉME	1 340,88	1 593,59	3 291,80	2 174,95
Cash-flow	ezer HUF/üzem	630,27	1 835,10	10 069,95	1 992,23
A befektetések fedezettsége	százalék	47,63	40,07	44,59	43,88
Likviditási gyorsráta	-	14,64	8,79	3,16	5,50
Likviditási ráta	-	16,43	9,64	4,13	6,53
Saját tőke aránya	százalék	93,89	88,23	86,57	89,06
Tőkeellátottság	százalék	130,03	121,67	127,33	126,08
Dinamikus eladósodottsági mutató	év	-4,03	-2,81	-1,28	-2,20



3.1.3./a Átlagadatok (az MT alapján számított) üzemméret és termelési irány szerint (Országos adatok - Összes gazdaság)

Adat, mutató	Termelési irány ⇨ Üzemméret ⇨ Mértékegység	Szabadföldi zöldségtermesztők (terület szerint, ha)			
		≤20	>20	Összes	
Üzemszám a mintában	-	46	42	88	
Üzemszám a megfigyelt alapsokaságban	-	2 768	361	3 129	
Standard termelési érték	ezer HUF/üzem	5 126,25	63 081,46	11 808,11	
Standard termelési érték	ezer EUR/üzem	18,62	229,18	42,90	
Eszközellátottság	Összes terület	hektár/üzem	5,53	82,09	14,36
	ebből: bérelt terület	hektár/üzem	1,37	57,35	7,82
	Mezőgazdasági terület (MT)	hektár/ezer EUR STÉ	0,28	0,35	0,33
	Mezőgazdasági terület (MT)	hektár/üzem	5,27	81,30	14,03
	ebből: szántó	hektár/üzem	5,16	78,29	13,59
	gyep	hektár/üzem	0,00	0,80	0,09
	szőlő, gyümölcsös	hektár/üzem	0,10	2,22	0,35
	MT átlagos aranykorona értéke	AK/hektár	17,72	19,65	17,94
	Munkaerőállomány	ÉME/ezer EUR STÉ	0,11	0,03	0,06
	Munkaerőállomány	ÉME/üzem	2,09	6,23	2,57
	Munkaerőállomány	ÉME/száz hektár MT	39,68	7,67	18,30
	Eszközérték	ezer HUF/száz hektár MT	460 309,53	180 313,76	273 291,12
	ebből: tárgyi eszközök értéke	ezer HUF/száz hektár MT	286 333,34	100 685,46	162 332,99
	Termelési szerkezet	Vetésterület összesen	hektár/üzem	4,08	73,22
ebből: kalászos gabonafélék		hektár/üzem	0,22	14,25	1,84
szemeskukorica		hektár/üzem	0,21	8,57	1,18
olajos, hüvelyes és rosnövények		hektár/üzem	0,01	6,70	0,78
ebből: napraforgó		hektár/üzem	0,01	4,41	0,51
burgonya		hektár/üzem	0,00	0,00	0,00
repce		hektár/üzem	0,00	1,39	0,16
silókukorica		hektár/üzem	0,00	0,43	0,05
lucerna		hektár/üzem	0,18	3,71	0,58
egyéb szántóföldi takarmánynöv.		hektár/üzem	0,00	0,00	0,00
Parlag terület		hektár/üzem	0,98	2,87	1,20
Állatállomány		sz.á./ezer EUR STÉ	0,00	0,00	0,00
Állatállomány		sz.á./száz hektár MT	0,80	0,39	0,52
ebből: szarvasmarha		sz.á./száz hektár MT	0,00	0,39	0,26
ebből: tejelő tehén		sz.á./száz hektár MT	0,00	0,00	0,00
növendék- és hizóállat		sz.á./száz hektár MT	0,00	0,38	0,25
sertés		sz.á./száz hektár MT	0,00	0,00	0,00
ebből: hizósertés		sz.á./száz hektár MT	0,00	0,00	0,00
tenyészkoca		sz.á./száz hektár MT	0,00	0,00	0,00
juh		sz.á./száz hektár MT	0,00	0,00	0,00
baromfi		sz.á./száz hektár MT	0,00	0,00	0,00
Hozamok, értékesítési árak		Búza	tonna/hektár	3,62	5,35
	Rozs	tonna/hektár	0,00	2,51	2,51
	Őszi árpa	tonna/hektár	3,87	4,18	4,16
	Szemeskukorica	tonna/hektár	7,47	8,85	8,63
	Napraforgó	tonna/hektár	2,92	3,04	3,04
	Burgonya	tonna/hektár	0,00	0,00	0,00
	Repce	tonna/hektár	0,00	3,27	3,27
	Tejhozam	liter/tehén	0,00	0,00	0,00
	Malac (felnevelt)	darab/koca	0,00	0,00	0,00
	Tyúktojás	darab/tojó	0,00	0,00	0,00
	Búza	HUF/kg	42,26	43,94	43,85
	Rozs	HUF/kg	35,00	43,75	38,30
	Őszi árpa	HUF/kg	42,54	33,21	34,09
	Szemeskukorica	HUF/kg	34,40	39,06	38,37
	Napraforgó	HUF/kg	78,00	94,98	94,75
	Burgonya	HUF/kg	0,00	0,00	0,00
	Repce	HUF/kg	0,00	98,00	98,00
	Tehéntej	HUF/liter	0,00	0,00	0,00
Vágósertés	HUF/kg	0,00	0,00	0,00	
Tyúktojás	HUF/darab	0,00	0,00	0,00	

Zöldségajtató gazdaságok (terület szerint, ha)			Vegyés gazdaságok (terület szerint, ha)			
<=1,5	>1,5	Összes	<=30	>30-150	>150	Összes
29	18	47	98	41	38	177
3 579	1 048	4 628	20 710	1 405	302	22 418
4 638,43	12 372,21	6 390,60	2 533,43	15 541,69	475 596,74	9 728,97
16,85	44,95	23,22	9,20	56,46	1 727,87	35,35
0,71	6,63	2,05	6,70	59,77	1 266,62	27,02
0,06	1,99	0,50	1,89	20,53	1 197,57	19,19
0,03	0,14	0,08	0,64	1,02	0,69	0,71
0,43	6,37	1,78	5,88	57,73	1 188,27	25,08
0,43	5,89	1,67	4,99	41,99	1 122,36	22,38
0,00	0,15	0,03	0,86	14,74	61,90	2,55
0,00	0,32	0,07	0,04	0,99	4,01	0,15
17,70	17,99	17,76	12,42	16,73	21,67	12,82
0,10	0,08	0,09	0,06	0,03	0,02	0,03
1,65	3,81	2,14	0,58	1,50	34,39	1,10
380,34	59,92	120,27	9,94	2,59	2,89	4,38
4 329 803,24	1 607 741,18	2 120 470,32	187 401,91	100 809,68	123 854,11	134 298,93
2 979 787,37	1 306 397,03	1 621 597,77	118 680,22	65 798,95	61 275,82	74 366,41
0,39	4,29	1,27	4,87	41,00	1 120,50	22,18
0,00	1,65	0,37	2,16	20,04	447,58	9,29
0,00	1,09	0,25	1,75	11,30	252,25	5,72
0,00	0,00	0,00	0,31	4,17	217,68	3,48
0,00	0,00	0,00	0,26	2,74	136,23	2,25
0,00	0,00	0,00	0,01	0,03	0,00	0,01
0,00	0,00	0,00	0,03	1,39	65,67	1,00
0,00	0,00	0,00	0,00	0,18	60,61	0,83
0,00	0,00	0,00	0,54	3,78	54,37	1,46
0,05	0,00	0,04	0,04	1,11	19,35	0,37
0,05	1,60	0,40	0,14	1,13	1,86	0,23
0,00	0,00	0,00	0,26	0,36	0,34	0,32
4,20	0,00	0,79	41,02	35,09	49,03	45,28
0,00	0,00	0,00	9,08	10,61	29,81	22,55
0,00	0,00	0,00	1,77	4,32	16,74	11,71
0,00	0,00	0,00	7,31	6,25	13,00	10,80
0,00	0,00	0,00	22,63	15,75	15,90	17,34
0,00	0,00	0,00	13,51	10,29	9,18	10,28
0,00	0,00	0,00	4,53	1,29	2,52	2,78
0,00	0,00	0,00	2,48	4,82	1,07	1,92
0,00	0,00	0,00	3,89	0,94	2,12	2,33
0,00	5,10	5,10	4,04	3,98	5,60	5,19
0,00	0,00	0,00	3,14	1,97	3,79	2,87
0,00	0,00	0,00	4,26	2,90	5,13	4,63
0,00	7,73	7,73	8,13	7,48	8,95	8,54
0,00	0,00	0,00	2,73	2,40	2,86	2,81
0,00	0,00	0,00	34,39	35,00	0,00	34,52
0,00	0,00	0,00	3,46	3,12	3,74	3,68
0,00	0,00	0,00	4 005,36	3 479,99	7 161,41	6 862,14
0,00	0,00	0,00	14,21	14,03	21,77	18,59
0,00	0,00	0,00	218,92	220,93	271,93	236,70
0,00	43,17	43,17	44,49	41,95	48,12	47,39
0,00	0,00	0,00	0,00	47,47	41,22	43,50
0,00	0,00	0,00	43,29	40,85	44,91	44,33
0,00	39,31	39,31	35,29	39,67	40,14	38,55
0,00	0,00	0,00	84,03	90,81	98,56	96,05
0,00	0,00	0,00	50,38	55,94	0,00	52,03
0,00	0,00	0,00	102,09	101,37	110,41	109,06
0,00	0,00	0,00	150,80	113,41	106,06	107,92
0,00	0,00	0,00	416,69	368,67	380,81	386,57
0,00	0,00	0,00	30,53	27,48	17,07	25,98



3.1.3./b Átlagadatok (az MT alapján számított) üzemméret és termelési irány szerint (Országos adatok - Összes gazdaság)

Adat, mutató	Termelési irány ⇨ Üzemméret ⇨ Mértékegység	Szabadföldi zöldségtermesztők (terület szerint, ha)			
		≤20	>20	Összes	
Üzemszám a mintában	-	46	42	88	
Üzemszám a megfigyelt alapsokaságban	-	2 768	361	3 129	
Standard termelési érték	ezer HUF/üzem	5 126,25	63 081,46	11 808,11	
Standard termelési érték	ezer EUR/üzem	18,62	229,18	42,90	
Mérleg adatok	Ingatlanok	ezer HUF/hektár MT	1 869,59	650,23	1 055,14
	ebből: termőföld	ezer HUF/hektár MT	305,49	179,88	221,59
	ültetvények	ezer HUF/hektár MT	11,84	25,50	20,96
	épületek, építmények	ezer HUF/hektár MT	1 299,28	220,55	578,76
	Gépek, berendezések, járművek	ezer HUF/hektár MT	869,91	258,74	461,69
	Befektetett pénzügyi eszközök	ezer HUF/hektár MT	43,08	3,89	16,90
	Forgóeszközök	ezer HUF/hektár MT	1 695,79	788,93	1 090,07
	ebből: készletek	ezer HUF/hektár MT	259,49	245,60	250,21
	ebből: állatok	ezer HUF/hektár MT	0,00	0,26	0,17
	mezei leltár	ezer HUF/hektár MT	41,85	60,35	54,21
	követelések, értékpapírok, pénzeszk.	ezer HUF/hektár MT	1 436,31	543,33	839,86
	Eszközérték összesen	ezer HUF/üzem	24 247,27	146 602,99	38 354,11
	Eszközérték összesen	ezer HUF/ezer EUR STÉ	1 301,94	639,69	894,04
	Eszközérték összesen	ezer HUF/hektár MT	4 603,10	1 803,14	2 732,91
	Saját tőke	ezer HUF/hektár MT	3 840,75	1 417,58	2 222,23
	Céltartalékok	ezer HUF/hektár MT	0,00	5,98	3,99
	Kötelezettségek	ezer HUF/hektár MT	760,87	365,20	496,59
	ebből: hosszú lejáratú kötelezettségek	ezer HUF/hektár MT	24,50	48,21	40,33
	ebből: beruházási és fejl. hitelek	ezer HUF/hektár MT	21,20	40,52	34,11
	rövid lejáratú kötelezettségek	ezer HUF/hektár MT	708,47	287,66	427,39
ebből: szállítók	ezer HUF/hektár MT	29,54	101,24	77,43	
röv. lej. hitelek és kölcsönök	ezer HUF/hektár MT	36,24	54,15	48,20	
Befektetések	Bruttó beruházás	ezer HUF/üzem	1 765,56	10 983,42	2 828,32
	Bruttó beruházás	ezer HUF/ezer EUR STÉ	94,80	47,93	65,93
	Bruttó beruházás	ezer HUF/hektár MT	335,17	135,09	201,53
	ebből: ingatlanok	ezer HUF/hektár MT	152,61	18,21	62,84
	gépek, berendezések, járművek	ezer HUF/hektár MT	55,86	71,61	66,38
	tenyészállatok	ezer HUF/hektár MT	7,10	0,02	2,37
	befejezetlen beruházások	ezer HUF/hektár MT	116,94	39,90	65,48
	Beruházási támogatások	ezer HUF/hektár MT	5,77	14,82	11,81
	Készletváltozás	ezer HUF/hektár MT	-39,28	11,95	-5,06
	ebből: állatok készletérték változása	ezer HUF/hektár MT	7,01	0,15	2,43
	anyagkészletek változása	ezer HUF/hektár MT	-46,29	11,80	-7,49
	Nettó beruházás	ezer HUF/üzem	-166,58	4 538,08	375,83
	Nettó beruházás	ezer HUF/ezer EUR STÉ	-8,94	19,80	8,76
Nettó beruházás	ezer HUF/hektár MT	-31,62	55,82	26,78	
Nettó kötelezettségek	ezer HUF/hektár MT	-675,43	-178,13	-343,27	
Eredménykimutatás	Értékesítés nettó árbevétele a mg.-ban	ezer HUF/üzem	14 689,78	97 919,28	24 285,61
	Értékesítés nettó árbevétele a mg.-ban	ezer HUF/ezer EUR STÉ	788,76	427,26	566,10
	Értékesítés nettó árbevétele a mg.-ban	ezer HUF/hektár MT	2 788,70	1 204,35	1 730,46
	ebből: szántóföldi növ.term., gyepgazd.	ezer HUF/hektár MT	307,35	224,54	252,04
	ebből: kalászos gabonafélék	ezer HUF/hektár MT	5,35	34,64	24,91
	szemeskukorica	ezer HUF/hektár MT	10,44	33,78	26,03
	olajos, hüvelyes és rostnöv.	ezer HUF/hektár MT	0,32	22,22	14,95
	ebből: napraforgó	ezer HUF/hektár MT	0,32	14,18	9,58
	burgonya	ezer HUF/hektár MT	0,00	0,00	0,00
	repce	ezer HUF/hektár MT	0,00	4,33	2,89
	állattenyésztés	ezer HUF/hektár MT	0,00	0,52	0,35
	ebből: szarvasmarha	ezer HUF/hektár MT	0,00	0,52	0,35
	tej, tejtermékek	ezer HUF/hektár MT	0,00	0,00	0,00
	sertés	ezer HUF/hektár MT	0,00	0,00	0,00
	baromfi, tojás	ezer HUF/hektár MT	0,00	0,00	0,00
	kertészet	ezer HUF/hektár MT	2 379,48	530,21	1 144,29
	gyümölcsstermelés	ezer HUF/hektár MT	2,30	10,81	7,98
szőlő- és bortermelés	ezer HUF/hektár MT	3,15	1,70	2,18	
mezőgazdasági szolgáltatások	ezer HUF/hektár MT	12,05	38,51	29,73	
erdő- és vadgazdálkodás	ezer HUF/hektár MT	0,00	0,00	0,00	

Zöldségajtató gazdaságok (terület szerint, ha)			Vegyes gazdaságok (terület szerint, ha)			
<=1,5	>1,5	Összes	<=30	>30-150	>150	Összes
29	18	47	98	41	38	177
3 579	1 048	4 628	20 710	1 405	302	22 418
4 638,43	12 372,21	6 390,60	2 533,43	15 541,69	475 596,74	9 728,97
16,85	44,95	23,22	9,20	56,46	1 727,87	35,35
24 669,76	10 543,20	13 204,09	874,58	498,56	309,56	459,25
1 866,71	459,26	724,37	293,15	205,24	11,18	100,27
0,00	23,33	18,93	3,65	7,32	3,13	3,85
17 352,49	9 669,20	11 116,43	270,87	145,00	266,58	249,97
4 391,88	2 270,72	2 670,26	230,37	118,59	206,55	199,02
0,00	4,32	3,50	0,02	5,62	36,25	23,98
13 499,64	2 975,51	4 957,84	687,20	340,10	549,15	548,90
1 057,01	376,22	504,46	241,60	135,79	270,01	244,49
0,00	0,00	0,00	115,87	45,46	69,89	76,33
654,46	251,22	327,18	30,90	22,03	49,55	41,54
12 442,63	2 599,29	4 453,39	445,60	204,31	279,14	304,42
18 735,73	102 337,23	37 676,54	11 022,41	58 195,97	1 471 718,89	33 679,51
1 111,80	2 276,74	1 622,77	1 197,56	1 030,68	851,75	952,85
43 298,03	16 077,41	21 204,70	1 874,02	1 008,10	1 238,54	1 342,99
34 374,27	11 710,97	15 979,84	1 704,86	834,26	984,42	1 118,86
0,00	0,00	0,00	0,00	0,00	0,40	0,25
8 550,19	4 205,16	5 023,59	169,16	167,99	243,40	216,43
1 181,83	1 223,18	1 215,39	2,15	44,53	79,95	57,98
399,01	1 087,05	957,45	0,00	42,28	60,63	44,85
6 563,14	1 698,41	2 614,73	74,30	116,47	158,30	134,07
118,47	423,34	365,92	3,07	11,27	47,82	32,85
1 184,15	411,44	556,99	1,00	26,80	66,24	46,42
1 334,10	18 174,50	5 149,47	420,39	5 043,65	236 934,91	3 900,06
79,17	404,34	221,79	45,67	89,33	137,13	110,34
3 083,09	2 855,26	2 898,17	71,47	87,37	199,40	155,52
2 247,36	1 683,41	1 789,64	8,90	12,83	33,93	25,46
816,86	826,76	824,89	20,40	28,87	77,25	57,95
9,10	0,00	1,71	37,40	12,47	35,75	32,75
0,00	309,03	250,82	2,95	29,58	43,71	32,84
1 102,48	268,03	425,21	0,11	9,73	21,56	15,21
196,39	62,76	87,93	-9,71	19,04	41,85	27,39
8,65	0,00	1,63	-7,93	-0,75	10,99	5,20
187,74	62,76	86,30	-1,78	19,79	30,85	22,19
99,53	1 496,47	416,02	-44,56	1 549,88	89 589,20	1 264,28
5,91	33,29	17,92	-4,84	27,45	51,85	35,77
230,01	235,10	234,14	-7,58	26,85	75,39	50,41
-3 892,44	1 605,87	570,20	-276,44	-36,32	-35,75	-87,98
9 737,65	49 028,04	18 639,31	2 991,39	17 849,80	667 377,49	12 883,30
577,84	1 090,75	802,82	325,01	316,13	386,24	364,49
22 503,58	7 702,42	10 490,37	508,59	309,20	561,64	513,73
0,00	118,67	96,32	123,22	85,77	206,47	171,02
0,00	51,18	41,54	34,04	25,21	72,80	57,54
0,00	50,79	41,22	59,26	35,02	41,43	44,37
0,00	0,00	0,00	18,54	17,05	51,34	39,29
0,00	0,00	0,00	11,25	9,85	26,48	20,79
0,00	0,00	0,00	0,79	0,56	0,00	0,25
0,00	0,00	0,00	6,33	7,20	22,02	16,48
0,00	0,00	0,00	324,39	188,48	258,17	262,47
0,00	0,00	0,00	27,80	9,86	15,24	17,19
0,00	0,00	0,00	8,94	14,89	126,00	84,60
0,00	0,00	0,00	96,71	83,23	73,69	80,06
0,00	0,00	0,00	71,83	26,46	39,67	44,73
21 066,80	7 051,10	9 691,11	12,93	4,35	2,64	5,11
0,00	36,48	29,61	1,94	5,27	0,05	1,21
0,00	0,00	0,00	1,65	2,25	1,84	1,86
0,00	52,10	42,29	0,27	1,62	27,26	17,71
0,00	0,00	0,00	0,11	0,00	1,11	0,74

3.1.3./c Átlagadatok (az MT alapján számított) üzemméret és termelési irány szerint (Országos adatok - Összes gazdaság)

Adat, mutató	Termelési irány ⇨	Szabadföldi zöldségtermesztők (terület szerint, ha)		
	Üzemméret ⇨ Mértékegység	≤20	>20	Összes
Üzemszám a mintában	-	46	42	88
Üzemszám a megfigyelt alapsokaságban	-	2 768	361	3 129
Standard termelési érték	ezer HUF/üzem	5 126,25	63 081,46	11 808,11
Standard termelési érték	ezer EUR/üzem	18,62	229,18	42,90
Egyéb bevételek	ezer HUF/hektár MT	184,70	111,87	136,05
ebből: agrártámogatások	ezer HUF/hektár MT	72,89	95,13	87,75
Aktivált saját teljesítmények	ezer HUF/hektár MT	-14,62	19,51	8,18
ebből: saját előállítású eszközök állományvált.	ezer HUF/hektár MT	0,00	5,43	3,62
saját term. készletek állományváltozása	ezer HUF/hektár MT	-15,31	10,61	2,00
Bruttó termelési érték a mg-ban	ezer HUF/hektár MT	2 958,77	1 335,74	1 874,69
Anyagköltség (vásárolt anyagok)	ezer HUF/hektár MT	808,43	336,67	493,32
ebből: növénytermesztés közvetlen anyagköltségei	ezer HUF/hektár MT	595,36	198,14	330,04
ebből: vetőmag, szaporítóanyag	ezer HUF/hektár MT	376,91	88,11	184,01
műtrágyák	ezer HUF/hektár MT	84,18	48,73	60,50
növényvédőszer	ezer HUF/hektár MT	86,84	45,52	59,24
ebből: állattenyésztés közvetlen anyagköltségei	ezer HUF/hektár MT	1,58	0,23	0,68
ebből: állatvásárlás	ezer HUF/hektár MT	0,00	0,00	0,00
takarmányvásárlás	ezer HUF/hektár MT	1,56	0,17	0,64
ebből: egyéb anyagköltség	ezer HUF/hektár MT	211,45	135,69	160,85
ebből: fűtőanyag, áram, víz	ezer HUF/hektár MT	39,46	21,19	27,26
hajtó- és kenőanyag	ezer HUF/hektár MT	131,10	73,90	92,90
Személyi jellegű ráfordítások	ezer HUF/hektár MT	448,16	164,29	258,55
ebből: bérköltség	ezer HUF/hektár MT	361,82	131,28	207,83
személyi jellegű egyéb kifizetések	ezer HUF/hektár MT	0,50	3,53	2,52
Értékcsökkenési leírás	ezer HUF/hektár MT	209,01	55,34	106,37
ebből: épületek, építmények	ezer HUF/hektár MT	101,24	7,11	38,37
gépek, berendezések, járművek	ezer HUF/hektár MT	91,94	32,72	52,38
Egyéb költségek	ezer HUF/hektár MT	155,22	170,74	165,59
ebből: földbérleti díjak	ezer HUF/hektár MT	8,37	32,11	24,23
bérvállalkozók díja	ezer HUF/hektár MT	24,82	29,88	28,20
bankköltségek	ezer HUF/hektár MT	10,50	4,24	6,32
biztosítási díjak	ezer HUF/hektár MT	9,91	7,49	8,29
Üzemi költségek a mg.-ban összesen	ezer HUF/ezer EUR STÉ	512,11	366,84	422,64
Üzemi költségek a mg.-ban összesen	ezer HUF/hektár MT	1 810,61	1 034,04	1 291,91
Bruttó hozzáadott érték	ezer HUF/hektár MT	1 829,16	455,24	911,48
Nettó hozzáadott érték	ezer HUF/ezer EUR STÉ	458,25	141,87	263,38
Nettó hozzáadott érték	ezer HUF/hektár MT	1 620,16	399,90	805,11
Üzemi tevékenység eredménye a mg.-ban	ezer HUF/üzem	6 048,07	24 529,50	8 178,86
Üzemi tevékenység eredménye a mg.-ban	ezer HUF/ezer EUR STÉ	324,75	107,03	190,65
Üzemi tevékenység eredménye a mg.-ban	ezer HUF/hektár MT	1 148,16	301,70	582,78
Pénzügyi műveletek eredménye	ezer HUF/hektár MT	1,41	-6,86	-4,12
Szokásos vállalkozási eredmény	ezer HUF/ezer EUR STÉ	325,15	104,60	189,31
Szokásos vállalkozási eredmény	ezer HUF/hektár MT	1 149,58	294,84	578,67
Rendkívüli eredmény	ezer HUF/hektár MT	0,00	-0,31	-0,21
Adózás előtti eredmény	ezer HUF/üzem	6 055,51	23 946,32	8 118,21
Adózás előtti eredmény	ezer HUF/ezer EUR STÉ	325,15	104,49	189,24
Adózás előtti eredmény	ezer HUF/hektár MT	1 149,58	294,53	578,46
Adózás előtti eredmény	ezer HUF/ÉME	2 896,87	3 840,73	3 161,06
Adózott eredmény	ezer HUF/hektár MT	1 109,70	278,20	554,31
Mérleg szerinti eredmény	ezer HUF/hektár MT	135,70	82,21	99,97
Termelésiérték-arányos jövedelmezőség	százalék	38,85	22,05	30,86
Össztőke jövedelmezősége	százalék	25,08	16,65	21,37
Saját tőke jövedelmezősége	százalék	29,93	20,78	26,03
Munka-jövedelmezőség	ezer HUF/ÉME	3 809,90	5 598,69	4 310,58
Cash-flow	ezer HUF/üzem	1 815,76	11 183,16	2 895,76
A befektetések fedezettsége	százalék	102,84	101,82	102,38
Likviditási gyorsráta	-	2,03	1,89	1,97
Likviditási ráta	-	2,39	2,74	2,55
Saját tőke aránya	százalék	83,44	78,62	81,31
Tőkeellátottság	százalék	132,11	140,07	135,39
Dinamikus eladósodottsági mutató	év	-1,96	-1,30	-1,66

Zöldségajtató gazdaságok (terület szerint, ha)			Vegyés gazdaságok (terület szerint, ha)			
<=1,5	>1,5	Összes	<=30	>30-150	>150	Összes
29	18	47	98	41	38	177
3 579	1 048	4 628	20 710	1 405	302	22 418
4 638,43	12 372,21	6 390,60	2 533,43	15 541,69	475 596,74	9 728,97
16,85	44,95	23,22	9,20	56,46	1 727,87	35,35
1 327,76	181,36	397,30	123,53	115,89	153,81	141,78
54,71	70,73	67,71	87,29	99,50	138,57	121,82
84,53	83,06	83,33	10,63	25,27	70,61	51,07
0,00	0,00	0,00	16,96	3,63	34,77	26,42
81,12	95,42	92,73	-11,98	19,36	30,75	19,85
23 915,88	7 966,83	10 971,00	642,75	450,36	786,05	706,58
7 577,60	2 949,01	3 820,86	229,56	177,99	312,72	275,27
3 923,38	1 939,91	2 313,52	50,20	38,51	89,81	73,83
1 628,84	962,18	1 087,75	19,35	12,18	20,25	18,89
640,72	144,20	237,72	19,80	13,95	37,57	30,31
622,56	136,76	228,26	10,55	11,76	31,58	24,16
0,23	0,00	0,04	117,35	97,77	130,66	123,03
0,00	0,00	0,00	25,83	29,83	10,37	16,53
0,11	0,00	0,02	76,79	61,04	95,80	86,67
3 644,95	1 009,10	1 505,59	62,01	41,69	90,79	77,47
2 395,36	658,71	985,83	17,01	6,89	16,62	15,30
930,35	162,77	307,35	34,14	24,93	51,08	43,63
4 169,76	995,54	1 593,44	38,73	25,09	118,60	87,81
3 279,57	828,27	1 290,00	28,06	19,67	84,88	63,16
0,00	7,21	5,85	0,00	0,10	9,63	6,17
2 087,19	1 085,08	1 273,84	71,20	28,94	60,58	58,32
1 580,56	700,21	866,03	9,70	5,65	9,15	8,76
447,61	328,35	350,81	28,24	13,58	34,93	30,40
1 163,92	428,23	566,80	69,33	50,52	95,90	83,60
0,51	7,18	5,92	6,27	9,80	37,80	26,93
11,12	23,39	21,08	25,56	10,26	11,01	14,05
79,94	37,08	45,15	2,19	1,44	2,47	2,26
63,34	28,08	34,72	3,81	2,47	6,51	5,35
420,12	861,71	613,81	321,67	331,92	455,24	410,76
16 361,20	6 085,03	8 020,66	503,37	324,65	661,97	578,95
13 832,11	3 995,55	5 848,37	268,61	194,08	339,66	303,26
301,58	412,15	350,08	126,16	168,84	191,92	173,79
11 744,92	2 910,47	4 574,53	197,42	165,14	279,08	244,95
3 269,03	11 978,18	5 242,18	819,77	7 257,08	147 440,65	3 200,70
193,99	266,48	225,79	89,07	128,53	85,33	90,55
7 554,68	1 881,80	2 950,35	139,38	125,71	124,08	127,63
-113,05	-77,05	-83,83	-0,59	-8,03	1,12	-0,57
191,09	255,57	219,37	88,69	120,31	86,10	90,15
7 441,63	1 804,75	2 866,51	138,78	117,68	125,20	127,06
21,45	1,62	5,36	1,65	0,00	-0,94	-0,24
3 229,39	11 498,06	5 102,75	825,99	6 793,25	147 658,36	3 180,32
191,64	255,80	219,78	89,74	120,31	85,46	89,98
7 463,08	1 806,37	2 871,87	140,43	117,68	124,26	126,82
1 962,24	3 014,81	2 387,84	1 412,18	4 543,24	4 293,82	2 896,80
7 236,54	1 697,61	2 740,92	137,44	113,68	117,92	121,54
1 754,66	786,10	968,54	30,74	30,39	88,30	67,48
31,21	22,67	26,18	21,85	26,13	15,81	17,95
17,50	11,79	13,98	7,53	12,02	10,54	9,79
21,71	15,42	17,97	8,24	14,11	12,62	11,33
2 824,52	4 409,23	3 465,29	1 694,36	5 306,61	7 559,77	4 480,57
1 662,43	11 910,60	3 984,26	599,57	3 425,46	176 912,64	3 154,64
124,61	65,53	77,37	142,62	67,92	74,67	80,89
1,90	1,53	1,70	6,00	1,75	1,76	2,27
2,06	1,75	1,90	9,25	2,92	3,47	4,09
79,39	72,84	75,36	90,97	82,76	79,48	83,31
115,36	89,53	98,47	143,65	125,10	151,26	145,45
-1,01	0,86	0,25	-2,71	-0,61	-0,24	-0,70

## 3.1.4./a Átlagadatok (a számosállat alapján számított) üzemméret és termelési irány szerint (Országos adatok - Összes gazdaság)

Adat, mutató	Termelési irány ⇨ Üzemméret ⇨ Mértékegység	Tejtermelő tehenészetek (számosállat szerint)			Összes	
		<=40	>40-150	>150		
Üzemszám a mintában	-	46	40	43	129	
Üzemszám a megfigyelt alapsokaságban	-	4 756	547	251	5 554	
Standard termelési érték	ezer HUF/üzem	5 033,35	34 015,30	446 297,87	27 837,56	
Standard termelési érték	ezer EUR/üzem	18,29	123,58	1 621,43	101,14	
Eszközellátottság	Összes terület	hektár/üzem	16,98	97,25	1 059,82	72,03
	ebből: bérelt terület	hektár/üzem	7,12	39,74	1 012,45	55,78
	Mezőgazdasági terület (MT)	hektár/ezer EUR STÉ	0,89	0,77	0,60	0,67
	Mezőgazdasági terület (MT)	hektár/üzem	16,31	95,35	980,49	67,69
	ebből: szántó	hektár/üzem	8,20	58,49	839,18	50,72
	gyep	hektár/üzem	8,11	36,87	138,97	16,86
	szőlő, gyümölcsös	hektár/üzem	0,00	0,00	2,35	0,11
	MT átlagos aranykorona értéke	AK/hektár	13,36	14,34	19,90	13,76
	Munkaerőállomány	ÉME/ezer EUR STÉ	0,05	0,02	0,03	0,03
	Munkaerőállomány	ÉME/üzem	0,90	2,46	41,54	2,89
	Munkaerőállomány	ÉME/száz számosállat	8,60	3,55	5,19	5,57
	Eszközérték	ezer HUF/száz számosállat	172 586,86	154 557,96	178 734,94	174 499,20
	ebből: tárgyi eszközök értéke	ezer HUF/száz számosállat	107 319,10	102 603,95	96 155,46	98 924,98
Termelési szerkezet	Vetésterület összesen	hektár/üzem	8,18	55,85	838,92	50,44
	ebből: kalászos gabonafélék	hektár/üzem	3,48	16,57	283,35	17,42
	szemeskukorica	hektár/üzem	1,83	14,61	127,27	8,76
	olajos, hüvelyes és rosnövények	hektár/üzem	0,30	2,84	89,57	4,59
	ebből: napraforgó	hektár/üzem	0,28	2,53	45,68	2,56
	burgonya	hektár/üzem	0,01	0,00	0,00	0,01
	repce	hektár/üzem	0,00	0,30	34,00	1,57
	silókukorica	hektár/üzem	0,15	5,65	127,47	6,45
	lucerna	hektár/üzem	2,11	13,61	98,32	7,60
	egyéb szántóföldi takarmánynöv.	hektár/üzem	0,27	1,41	97,74	4,79
	Parlag terület	hektár/üzem	0,02	2,63	1,14	0,33
	Állatállomány	sz.á./ezer EUR STÉ	0,57	0,56	0,49	0,51
	Állatállomány	sz.á./száz hektár MT	63,99	72,66	81,56	76,70
	ebből: szarvasmarha	sz.á./száz hektár MT	57,61	72,31	80,53	74,66
	ebből: tejelő tehen	sz.á./száz hektár MT	35,98	43,33	50,15	46,28
	növendék- és hizóállat	sz.á./száz hektár MT	21,63	28,56	30,33	28,29
	sertés	sz.á./száz hektár MT	1,93	0,26	0,95	1,06
	ebből: hizósertés	sz.á./száz hektár MT	0,83	0,17	0,47	0,50
	tenyészkoca	sz.á./száz hektár MT	0,81	0,04	0,20	0,30
juh	sz.á./száz hektár MT	1,33	0,10	0,04	0,31	
baromfi	sz.á./száz hektár MT	0,01	0,00	0,00	0,00	
Hozamok, értékesítési árak	Búza	tonna/hektár	4,52	4,92	4,95	4,91
	Rozs	tonna/hektár	4,00	3,12	4,05	3,94
	Őszi árpa	tonna/hektár	4,68	4,36	5,41	5,22
	Szemeskukorica	tonna/hektár	8,18	8,37	8,83	8,64
	Napraforgó	tonna/hektár	3,24	3,16	2,51	2,64
	Burgonya	tonna/hektár	30,00	0,00	0,00	30,00
	Repce	tonna/hektár	0,00	4,08	3,47	3,48
	Tejhozam	liter/tehen	4 042,26	4 069,71	8 017,73	6 876,90
	Malac (felnevelt)	darab/koca	12,33	9,10	23,45	17,02
	Tyúktojás	darab/tojó	295,92	0,00	0,00	295,92
	Búza	HUF/kg	42,82	52,73	48,29	47,87
	Rozs	HUF/kg	0,00	40,00	46,67	46,53
	Őszi árpa	HUF/kg	41,93	40,00	49,25	47,93
	Szemeskukorica	HUF/kg	34,58	35,77	37,45	36,36
	Napraforgó	HUF/kg	86,38	88,32	94,34	92,74
	Burgonya	HUF/kg	47,55	0,00	0,00	47,55
	Repce	HUF/kg	0,00	101,11	99,27	99,32
Tehéntej	HUF/liter	129,89	101,94	106,98	110,00	
Vágósertés	HUF/kg	446,29	419,15	377,14	382,75	
Tyúktojás	HUF/darab	26,00	0,00	0,00	26,00	

Adat, mutató	Termelési irány ⇨ Üzemméret ⇨ Mértékegység	Húsmarha- és juhtartók (számosállat szerint)				
		≤30	>30-90	>90	Összes	
Üzemszám a mintában	-	62	44	38	144	
Üzemszám a megfigyelt alapsokaságban	-	5 565	1 363	561	7 489	
Standard termelési érték	ezer HUF/üzem	3 348,89	9 551,18	39 925,14	7 216,32	
Standard termelési érték	ezer EUR/üzem	12,17	34,70	145,05	26,22	
Eszközellátottság	Összes terület	hektár/üzem	30,74	80,20	296,17	59,61
	ebből: bérelt terület	hektár/üzem	11,56	47,74	167,93	29,86
	Mezőgazdasági terület (MT)	hektár/ezer EUR STÉ	2,48	2,25	1,97	2,21
	Mezőgazdasági terület (MT)	hektár/üzem	30,20	77,92	285,21	57,98
	ebből: szántó	hektár/üzem	14,44	26,63	105,46	23,47
	gyep	hektár/üzem	15,76	51,06	179,42	34,44
	szőlő, gyümölcsös	hektár/üzem	0,00	0,23	0,34	0,07
	MT átlagos aranykorona értéke	AK/hektár	14,14	14,79	11,36	14,05
	Munkaerőállomány	ÉME/ezer EUR STÉ	0,06	0,05	0,03	0,05
	Munkaerőállomány	ÉME/üzem	0,79	1,66	4,48	1,22
	Munkaerőállomány	ÉME/száz számosállat	7,12	3,23	2,41	3,88
	Eszközérték	ezer HUF/száz számosállat	268 614,06	127 806,33	134 056,56	167 309,93
	ebből: tárgyi eszközök értéke	ezer HUF/száz számosállat	174 001,23	89 711,02	89 408,55	111 571,37
	Termelési szerkezet	Vetésterület összesen	hektár/üzem	12,74	26,28	103,19
ebből: kalászos gabonafélék		hektár/üzem	3,10	8,27	29,81	6,04
szemeskukorica		hektár/üzem	2,15	3,91	13,53	3,32
olajos, hüvelyes és rosnövények		hektár/üzem	0,33	2,30	12,71	1,61
ebből: napraforgó		hektár/üzem	0,31	1,34	8,93	1,14
burgonya		hektár/üzem	0,00	0,01	0,03	0,00
repce		hektár/üzem	0,02	0,21	1,84	0,19
silókukorica		hektár/üzem	0,17	1,64	6,91	0,94
lucerna		hektár/üzem	6,23	7,48	26,04	7,94
egyéb szántóföldi takarmánynöv.		hektár/üzem	0,77	1,33	10,67	1,61
Parlag terület		hektár/üzem	1,70	0,35	2,27	1,50
Állatállomány		sz.á./ezer EUR STÉ	0,91	1,48	1,28	1,20
Állatállomány		sz.á./száz hektár MT	36,65	66,06	65,24	54,37
ebből: szarvasmarha		sz.á./száz hektár MT	13,68	36,83	45,38	31,02
ebből: tejelő tehén		sz.á./száz hektár MT	0,27	0,00	4,00	1,58
növendék- és hízóállat		sz.á./száz hektár MT	13,40	36,04	40,58	28,95
sertés		sz.á./száz hektár MT	0,65	0,29	0,03	0,33
ebből: hizósertés		sz.á./száz hektár MT	0,31	0,14	0,02	0,16
tenyészkoca		sz.á./száz hektár MT	0,20	0,09	0,00	0,10
juh		sz.á./száz hektár MT	17,20	28,76	19,62	20,92
baromfi		sz.á./száz hektár MT	0,02	0,00	0,00	0,01
Hozamok, értékesítési árak		Búza	tonna/hektár	4,03	4,70	4,57
	Rozs	tonna/hektár	0,78	2,58	1,84	1,83
	Őszi árpa	tonna/hektár	6,75	5,70	5,10	5,57
	Szemeskukorica	tonna/hektár	7,08	9,30	8,55	8,00
	Napraforgó	tonna/hektár	2,44	2,47	2,49	2,48
	Burgonya	tonna/hektár	0,00	22,23	30,01	26,10
	Repce	tonna/hektár	2,71	3,17	2,59	2,71
	Tejhozam	liter/tehén	3 497,13	0,00	6 334,67	6 145,78
	Malac (felnevelt)	darab/koca	16,45	8,52	0,00	14,75
	Tyúktojás	darab/tojó	199,22	0,00	0,00	199,22
	Búza	HUF/kg	42,37	42,28	46,28	44,51
	Rozs	HUF/kg	38,15	0,00	0,00	38,15
	Őszi árpa	HUF/kg	36,02	40,26	39,14	38,42
	Szemeskukorica	HUF/kg	37,17	39,22	37,07	37,58
	Napraforgó	HUF/kg	89,79	96,19	88,12	90,13
	Burgonya	HUF/kg	0,00	80,00	60,00	76,28
	Repce	HUF/kg	125,00	0,00	96,00	99,38
	Tehéntej	HUF/liter	115,83	0,00	104,20	104,98
Vágósertés	HUF/kg	461,08	428,47	390,00	446,80	
Tyúktojás	HUF/darab	32,91	0,00	0,00	32,91	



## 3.1.4./b Átlagadatok (a számosállat alapján számított) üzemméret és termelési irány szerint (Országos adatok - Összes gazdaság)

Adat, mutató	Termelési irány ⇨ Üzemméret ⇨ Mértékegység	Tejtermelő tehenészetek (számosállat szerint)			Összes	
		≤40	>40-150	>150		
Üzemszám a mintában	-	46	40	43	129	
Üzemszám a megfigyelt alapsokaságban	-	4 756	547	251	5 554	
Standard termelési érték	ezer HUF/üzem	5 033,35	34 015,30	446 297,87	27 837,56	
Standard termelési érték	ezer EUR/üzem	18,29	123,58	1 621,43	101,14	
Mérleg adatok	Ingtatlanok	ezer HUF/számosállat	728,25	737,82	507,07	575,48
	ebből: termőföld	ezer HUF/számosállat	302,35	173,25	11,43	82,79
	ültetvények	ezer HUF/számosállat	0,00	0,00	4,65	3,24
	épületek, építmények	ezer HUF/számosállat	208,62	279,72	464,52	396,18
	Gépek, berendezések, járművek	ezer HUF/számosállat	218,80	171,15	249,73	234,08
	Befektetett pénzügyi eszközök	ezer HUF/számosállat	0,00	0,19	35,55	24,78
	Forgóeszközök	ezer HUF/számosállat	646,30	512,65	732,26	688,60
	ebből: készletek	ezer HUF/számosállat	232,57	223,02	424,35	364,88
	ebből: állatok	ezer HUF/számosállat	91,30	99,16	130,96	119,95
	mezei leltár	ezer HUF/számosállat	24,73	26,90	66,08	53,81
	követelések, értékpapírok, pénzeszk.	ezer HUF/számosállat	413,73	289,62	307,91	323,72
	Eszközérték összesen	ezer HUF/üzem	18 015,86	107 090,60	1 429 342,78	90 595,68
	Eszközérték összesen	ezer HUF/ezer EUR STÉ	985,20	866,57	881,53	895,78
	Eszközérték összesen	ezer HUF/számosállat	1 725,87	1 545,58	1 787,35	1 744,99
	Saját tőke	ezer HUF/számosállat	1 579,70	1 347,28	1 270,86	1 334,08
	Céltartalékok	ezer HUF/számosállat	0,00	0,00	1,96	1,37
	Kötelezettségek	ezer HUF/számosállat	146,17	198,30	505,62	403,35
	ebből: hosszú lejáratú kötelezettségek	ezer HUF/számosállat	9,90	49,82	177,85	132,11
	ebből: beruházási és fejl. hitelek	ezer HUF/számosállat	5,70	20,38	70,14	52,51
	rövid lejáratú kötelezettségek	ezer HUF/számosállat	106,83	127,71	319,06	257,37
	ebből: szállítók	ezer HUF/számosállat	1,67	3,59	91,68	64,60
	röv. lej. hitelek és kölcsönök	ezer HUF/számosállat	5,75	17,24	140,34	100,99
	Befektetések	Bruttó beruházás	ezer HUF/üzem	1 269,75	8 478,56	268 895,91
Bruttó beruházás		ezer HUF/ezer EUR STÉ	69,44	68,61	165,84	139,21
Bruttó beruházás		ezer HUF/számosállat	121,64	122,37	336,25	271,19
ebből: ingatlanok		ezer HUF/számosállat	13,02	24,59	58,51	46,22
gépek, berendezések, járművek		ezer HUF/számosállat	66,48	55,89	105,83	92,49
tenyészállatok		ezer HUF/számosállat	42,14	29,50	91,74	75,02
befejezetlen beruházások		ezer HUF/számosállat	0,00	11,34	74,14	53,12
Beruházási támogatások		ezer HUF/számosállat	12,63	13,05	34,01	27,58
Készletváltozás		ezer HUF/számosállat	16,90	48,77	69,24	57,54
ebből: állatok készletérték változása		ezer HUF/számosállat	19,05	32,23	13,59	16,98
anyagkészletek változása		ezer HUF/számosállat	-2,15	16,54	55,65	40,56
Nettó beruházás		ezer HUF/üzem	498,15	3 567,03	87 518,31	4 734,68
Nettó beruházás		ezer HUF/ezer EUR STÉ	27,24	28,86	53,98	46,82
Nettó beruházás		ezer HUF/számosállat	47,72	51,48	109,44	91,20
Nettó kötelezettségek	ezer HUF/számosállat	-267,56	-91,32	197,72	79,62	
Eredménykimutatás	Értékesítés nettó árbevétele a mg.-ban	ezer HUF/üzem	4 845,56	23 954,59	683 457,55	37 408,54
	Értékesítés nettó árbevétele a mg.-ban	ezer HUF/ezer EUR STÉ	264,98	193,84	421,52	369,89
	Értékesítés nettó árbevétele a mg.-ban	ezer HUF/számosállat	464,19	345,72	854,64	720,54
	ebből: szántóföldi növ.term., gyepgazd.	ezer HUF/számosállat	74,34	48,58	123,66	105,30
	ebből: kalászos gabonafélék	ezer HUF/számosállat	30,80	11,14	66,20	52,87
	szemeskukorica	ezer HUF/számosállat	26,55	22,18	14,03	17,26
	olajos, hüvelyes és rosnöv.	ezer HUF/számosállat	6,58	12,14	29,35	23,17
	ebből: napraforgó	ezer HUF/számosállat	6,58	10,01	12,62	11,23
	burgonya	ezer HUF/számosállat	1,18	0,00	0,00	0,20
	repce	ezer HUF/számosállat	0,00	2,13	14,44	10,33
	állattenyésztés	ezer HUF/számosállat	389,56	294,59	576,68	507,39
	ebből: szarvasmarha	ezer HUF/számosállat	92,24	56,32	47,68	55,93
	tej, tejtermékek	ezer HUF/számosállat	313,41	236,38	526,12	453,32
	sertés	ezer HUF/számosállat	298,45	192,50	655,50	505,55
	baromfi, tojás	ezer HUF/számosállat	1 895,83	0,00	0,00	1 895,83
	kertészet	ezer HUF/számosállat	0,00	0,00	0,00	0,00
	gyümölcsstermelés	ezer HUF/számosállat	0,00	0,00	2,55	1,78
szőlő- és bortermelés	ezer HUF/számosállat	0,00	0,00	0,00	0,00	
mezőgazdasági szolgáltatások	ezer HUF/számosállat	7,80	2,58	45,46	33,34	
erdő- és vadgazdálkodás	ezer HUF/számosállat	0,00	0,00	2,08	1,45	



Adat, mutató	Termelési irány ⇨		Húsmarha- és juhtartók (számosállat szerint)			
	Üzemméret ⇨		≤30	>30-90	>90	Összes
	Mértékegység					
Üzemszám a mintában	-		62	44	38	144
Üzemszám a megfigyelt alapsokaságban	-		5 565	1 363	561	7 489
Standard termelési érték	ezer HUF/üzem		3 348,89	9 551,18	39 925,14	7 216,32
Standard termelési érték	ezer EUR/üzem		12,17	34,70	145,05	26,22
Mérleg adatok	Ingtatlanok	ezer HUF/számosállat	1 324,74	471,57	571,88	738,52
	ebből: termőföld	ezer HUF/számosállat	651,31	168,86	135,58	280,04
	ültetvények	ezer HUF/számosállat	0,07	0,66	1,99	1,10
	épületek, építmények	ezer HUF/számosállat	374,14	147,23	258,82	255,76
	Gépek, berendezések, járművek	ezer HUF/számosállat	257,32	244,58	217,35	235,87
	Befektetett pénzügyi eszközök	ezer HUF/számosállat	0,00	0,62	0,01	0,19
	Forgóeszközök	ezer HUF/számosállat	945,79	380,33	440,79	554,60
	ebből: készletek	ezer HUF/számosállat	216,23	197,04	166,54	188,57
	ebből: állatok	ezer HUF/számosállat	89,78	114,18	86,81	95,72
	mezei leltár	ezer HUF/számosállat	30,77	16,80	24,28	23,75
	követelések, értékpapírok, pénzeszk.	ezer HUF/számosállat	729,56	183,29	274,25	366,03
	Eszközérték összesen	ezer HUF/üzem	29 734,22	65 782,87	249 453,25	52 746,36
	Eszközérték összesen	ezer HUF/ezer EUR STÉ	2 443,90	1 895,76	1 719,77	2 011,89
	Eszközérték összesen	ezer HUF/számosállat	2 686,14	1 278,06	1 340,57	1 673,10
	Saját tőke	ezer HUF/számosállat	2 524,56	1 100,23	1 166,92	1 501,36
	Céltartalékok	ezer HUF/számosállat	0,00	0,00	0,00	0,00
	Kötelezettségek	ezer HUF/számosállat	161,58	177,84	173,04	171,48
	ebből: hosszú lejáratú kötelezettségek	ezer HUF/számosállat	7,37	40,08	50,20	36,02
	ebből: beruházási és fejl. hitelek	ezer HUF/számosállat	5,80	18,69	41,01	25,19
	rövid lejáratú kötelezettségek	ezer HUF/számosállat	56,38	77,61	99,14	81,58
	ebből: szállítók	ezer HUF/számosállat	1,19	7,52	22,47	12,48
	röv. lej. hitelek és kölcsönök	ezer HUF/számosállat	4,22	19,79	33,76	21,90
	Bruttó beruházás	ezer HUF/üzem	1 078,88	10 613,63	28 428,79	4 861,92
Bruttó beruházás	ezer HUF/ezer EUR STÉ	88,67	305,87	195,99	185,45	
Bruttó beruházás	ezer HUF/számosállat	97,46	206,21	152,78	154,22	
ebből: ingatlanok	ezer HUF/számosállat	25,88	15,58	47,73	32,48	
gépek, berendezések, járművek	ezer HUF/számosállat	35,30	121,60	71,06	76,74	
tenyészállatok	ezer HUF/számosállat	30,32	31,15	30,28	30,55	
befejezetlen beruházások	ezer HUF/számosállat	5,90	35,08	0,34	12,11	
Beruházási támogatások	ezer HUF/számosállat	13,18	60,22	28,64	33,99	
Készletváltozás	ezer HUF/számosállat	67,26	32,47	12,06	32,52	
ebből: állatok készletérték változása	ezer HUF/számosállat	41,35	20,59	13,73	22,97	
anyagkészletek változása	ezer HUF/számosállat	25,91	11,88	-1,68	9,55	
Nettó beruházás	ezer HUF/üzem	52,42	7 018,16	15 385,98	2 468,19	
Nettó beruházás	ezer HUF/ezer EUR STÉ	4,31	202,25	106,07	94,14	
Nettó beruházás	ezer HUF/számosállat	4,74	136,35	82,68	78,29	
Nettó kötelezettségek	ezer HUF/számosállat	-567,98	-5,46	-101,20	-194,55	
Eredménykimutatás	Értékesítés nettó árbevétele a mg.-ban	ezer HUF/üzem	3 523,20	9 633,17	42 238,19	7 533,97
	Értékesítés nettó árbevétele a mg.-ban	ezer HUF/ezer EUR STÉ	289,58	277,61	291,20	287,37
	Értékesítés nettó árbevétele a mg.-ban	ezer HUF/számosállat	318,28	187,16	226,99	238,98
	ebből: szántóföldi növ.term., gyepgazd.	ezer HUF/számosállat	73,54	38,21	58,08	56,21
	ebből: kalászos gabonafélék	ezer HUF/számosállat	25,52	9,80	17,45	17,28
	szemeskukorica	ezer HUF/számosállat	24,81	14,87	18,69	19,15
	olajos, hüvelyes és rostnöv.	ezer HUF/számosállat	6,80	7,68	15,17	10,76
	ebből: napraforgó	ezer HUF/számosállat	6,26	7,01	12,45	9,22
	burgonya	ezer HUF/számosállat	0,00	2,52	0,29	0,88
	repce	ezer HUF/számosállat	0,54	0,00	1,85	0,96
	állattenyésztés	ezer HUF/számosállat	245,20	114,41	164,27	170,57
	ebből: szarvasmarha	ezer HUF/számosállat	98,64	91,63	99,13	96,87
	tej, tejtermékek	ezer HUF/számosállat	28,61	5,40	69,21	43,75
	sertés	ezer HUF/számosállat	336,32	254,99	652,15	328,41
	baromfi, tojás	ezer HUF/számosállat	1 391,80	0,00	0,00	1 391,80
	kertészet	ezer HUF/számosállat	1,19	0,00	0,00	0,31
	gyümölcsstermelés	ezer HUF/számosállat	0,00	0,00	0,20	0,09
	szőlő- és bortermelés	ezer HUF/számosállat	0,00	0,10	0,00	0,03
	mezőgazdasági szolgáltatások	ezer HUF/számosállat	0,00	2,43	2,29	1,73
	erdő- és vadgazdálkodás	ezer HUF/számosállat	0,00	0,00	0,50	0,22

## 3.1.4./c Átlagadatok (a számosállat alapján számított) üzemméret és termelési irány szerint (Országos adatok - Összes gazdaság)

Adat, mutató	Termelési irány ⇨ Üzemméret ⇨ Mértékegység	Tejtermelő tehenészetek (számosállat szerint)			
		≤40	>40-150	>150	Összes
Üzemszám a mintában	-	46	40	43	129
Üzemszám a megfigyelt alapsokaságban	-	4 756	547	251	5 554
Standard termelési érték	ezer HUF/üzem	5 033,35	34 015,30	446 297,87	27 837,56
Standard termelési érték	ezer EUR/üzem	18,29	123,58	1 621,43	101,14
Egyéb bevételek	ezer HUF/számosállat	237,97	198,10	251,17	241,92
ebből: agrártámogatások	ezer HUF/számosállat	184,51	185,75	233,56	218,83
Aktivált saját teljesítmények	ezer HUF/számosállat	43,79	54,68	141,80	113,48
ebből: saját előállítású eszközök állományvált.	ezer HUF/számosállat	32,74	28,10	91,72	73,21
saját term. készletek állományváltozása	ezer HUF/számosállat	7,13	22,18	42,24	33,56
Bruttó termelési érték a mg.-ban	ezer HUF/számosállat	745,95	598,51	1 247,61	1 075,94
Anyagköltség (vásárolt anyagok)	ezer HUF/számosállat	239,55	180,68	501,19	414,02
ebből: növénytermesztés közvetlen anyagköltségei	ezer HUF/számosállat	36,22	41,01	86,94	72,17
ebből: vetőmag, szaporítóanyag	ezer HUF/számosállat	11,87	15,15	23,89	20,67
műtrágyák	ezer HUF/számosállat	14,55	15,61	35,36	29,18
növényvédőszer	ezer HUF/számosállat	8,30	9,52	26,16	20,90
ebből: állattenyésztés közvetlen anyagköltségei	ezer HUF/számosállat	113,15	72,19	261,85	211,33
ebből: állatvásárlás	ezer HUF/számosállat	8,22	1,90	2,10	3,13
takarmányvásárlás	ezer HUF/számosállat	88,71	56,58	190,39	155,30
ebből: egyéb anyagköltség	ezer HUF/számosállat	90,04	67,46	146,73	126,55
ebből: fűtőanyag, áram, víz	ezer HUF/számosállat	22,57	12,07	29,71	26,16
hajtó- és kenőanyag	ezer HUF/számosállat	52,18	42,02	72,43	64,95
Személyi jellegű ráfordítások	ezer HUF/számosállat	60,64	40,32	197,10	153,00
ebből: bérköltség	ezer HUF/számosállat	47,21	30,60	139,48	109,29
személyi jellegű egyéb kifizetések	ezer HUF/számosállat	0,03	0,00	18,41	12,83
Értékcsökkenési leírás	ezer HUF/számosállat	49,99	44,45	113,38	93,41
ebből: épületek, építmények	ezer HUF/számosállat	7,60	9,71	17,91	15,06
gépek, berendezések, járművek	ezer HUF/számosállat	24,07	17,62	44,68	37,58
Egyéb költségek	ezer HUF/számosállat	65,40	52,31	138,47	114,57
ebből: földbérleti díjak	ezer HUF/számosállat	14,66	12,54	40,67	32,49
bérvállalkozók díja	ezer HUF/számosállat	15,10	10,38	14,87	14,32
bankköltségek	ezer HUF/számosállat	1,91	1,58	5,07	4,07
biztosítási díjak	ezer HUF/számosállat	3,03	2,33	6,48	5,34
Üzemi költségek a mg.-ban összesen	ezer HUF/ezer EUR STÉ	285,26	190,69	523,32	446,44
Üzemi költségek a mg.-ban összesen	ezer HUF/számosállat	499,71	340,10	1 061,06	869,66
Bruttó hozzáadott érték	ezer HUF/számosállat	393,08	369,57	480,32	450,75
Nettó hozzáadott érték	ezer HUF/ezer EUR STÉ	195,85	182,29	180,98	183,44
Nettó hozzáadott érték	ezer HUF/számosállat	343,08	325,12	366,94	357,33
Üzemi tevékenység eredménye a mg.-ban	ezer HUF/üzem	2 570,38	17 904,64	149 189,67	10 709,26
Üzemi tevékenység eredménye a mg.-ban	ezer HUF/ezer EUR STÉ	140,56	144,88	92,01	105,89
Üzemi tevékenység eredménye a mg.-ban	ezer HUF/számosállat	246,24	258,41	186,56	206,27
Pénzügyi műveletek eredménye	ezer HUF/számosállat	-1,72	-3,60	-8,69	-6,82
Szokásos vállalkozási eredmény	ezer HUF/ezer EUR STÉ	139,58	142,87	87,73	102,39
Szokásos vállalkozási eredmény	ezer HUF/számosállat	244,52	254,81	177,87	199,46
Rendkívüli eredmény	ezer HUF/számosállat	0,00	0,01	-1,71	-1,19
Adózás előtti eredmény	ezer HUF/üzem	2 552,47	17 656,10	140 871,59	10 293,37
Adózás előtti eredmény	ezer HUF/ezer EUR STÉ	139,58	142,87	86,88	101,78
Adózás előtti eredmény	ezer HUF/számosállat	244,52	254,82	176,16	198,26
Adózás előtti eredmény	ezer HUF/ÉME	2 842,01	7 170,48	3 391,55	3 562,38
Adózott eredmény	ezer HUF/számosállat	239,08	247,11	166,26	189,42
Mérleg szerinti eredmény	ezer HUF/számosállat	82,02	72,00	122,20	108,69
Termelésiérték-arányos jövedelmezőség	százalék	32,78	42,58	14,12	18,43
Össztőke jövedelmezősége	százalék	14,28	16,72	10,59	11,93
Saját tőke jövedelmezősége	százalék	15,48	18,91	13,86	14,86
Munka-jövedelmezőség	ezer HUF/ÉME	3 391,11	8 031,63	6 431,55	5 756,55
Cash-flow	ezer HUF/üzem	1 378,04	8 068,45	188 397,47	10 492,34
A befektetések fedezettsége	százalék	108,53	95,16	70,06	74,52
Likviditási gyorsráta	-	3,87	2,27	0,97	1,26
Likviditási ráta	-	6,05	4,01	2,30	2,68
Saját tőke aránya	százalék	91,53	87,17	71,10	76,45
Tőkeellátottság	százalék	146,33	130,43	126,33	130,51
Dinamikus eladósodottsági mutató	év	-2,03	-0,78	0,84	0,39

Adat, mutató	Termelési irány ⇨ Üzemméret ⇨ Mértékegység	Húsmarha- és juhtartók (számosállat szerint)			
		<=30	>30-90	>90	Összes
Üzemszám a mintában	-	62	44	38	144
Üzemszám a megfigyelt alapsokaságban	-	5 565	1 363	561	7 489
Standard termelési érték	ezer HUF/üzem	3 348,89	9 551,18	39 925,14	7 216,32
Standard termelési érték	ezer EUR/üzem	12,17	34,70	145,05	26,22
Egyéb bevételek	ezer HUF/számosállat	346,93	207,02	230,49	253,90
ebből: agrártámogatások	ezer HUF/számosállat	290,92	190,56	224,32	231,67
Aktivált saját teljesítmények	ezer HUF/számosállat	72,87	57,13	36,49	52,12
ebből: saját előállítású eszközök állományvált. saját term. készletek állományváltozása	ezer HUF/számosállat	16,99	23,44	18,42	19,54
Bruttó termelési érték a mg-ban	ezer HUF/számosállat	49,74	29,76	10,85	26,61
Anyagköltség (vásárolt anyagok)	ezer HUF/számosállat	738,08	451,31	493,98	544,99
ebből: növénytermesztés közvetlen anyagköltségei	ezer HUF/számosállat	267,78	139,09	152,13	178,43
ebből: vetőmag, szaporítóanyag	ezer HUF/számosállat	36,46	20,41	27,78	27,85
műtrágyák	ezer HUF/számosállat	16,57	7,62	8,34	10,28
növényvédőszer	ezer HUF/számosállat	12,50	6,64	12,22	10,63
ebből: állattenyésztés közvetlen anyagköltségei	ezer HUF/számosállat	6,81	4,66	6,42	6,00
ebből: állatvásárlás	ezer HUF/számosállat	155,30	70,85	63,68	89,71
takarmányvásárlás	ezer HUF/számosállat	80,46	6,42	2,49	24,00
ebből: egyéb anyagköltség	ezer HUF/számosállat	56,50	52,38	45,17	50,27
ebből: fűtőanyag, áram, víz	ezer HUF/számosállat	75,99	45,37	60,60	60,09
hajtó- és kenőanyag	ezer HUF/számosállat	14,40	4,58	5,88	7,72
Személyi jellegű ráfordítások	ezer HUF/számosállat	49,23	29,38	41,40	39,87
ebből: bérköltség	ezer HUF/számosállat	54,89	32,13	46,80	44,55
személyi jellegű egyéb kifizetések	ezer HUF/számosállat	42,10	23,96	36,25	34,12
Értékcsökkenési leírás	ezer HUF/számosállat	0,00	0,00	0,73	0,32
ebből: épületek, építmények	ezer HUF/számosállat	69,86	49,93	46,99	53,83
gépek, berendezések, járművek	ezer HUF/számosállat	14,26	4,74	8,46	8,87
Egyéb költségek	ezer HUF/számosállat	27,07	25,18	22,80	24,62
ebből: földbérleti díjak	ezer HUF/számosállat	73,72	46,42	54,47	57,10
bérvállalkozók díja	ezer HUF/számosállat	16,07	16,57	19,30	17,65
bankköltségek	ezer HUF/számosállat	22,03	7,11	5,29	10,20
biztosítási díjak	ezer HUF/számosállat	1,12	1,04	1,70	1,35
Üzemi költségek a mg.-ban összesen	ezer HUF/ezer EUR STÉ	4,74	2,06	2,91	3,14
Üzemi költségek a mg.-ban összesen	ezer HUF/számosállat	485,61	451,11	412,73	447,11
Bruttó hozzáadott érték	ezer HUF/számosállat	533,75	304,13	321,72	371,82
Nettó hozzáadott érték	ezer HUF/ezer EUR STÉ	368,71	244,35	282,69	293,74
Nettó hozzáadott érték	ezer HUF/számosállat	271,90	288,38	302,38	288,50
Üzemi tevékenység eredménye a mg.-ban	ezer HUF/üzem	298,85	194,42	235,71	239,91
Üzemi tevékenység eredménye a mg.-ban	ezer HUF/ezer EUR STÉ	2 261,83	7 575,56	32 052,55	5 459,48
Üzemi tevékenység eredménye a mg.-ban	ezer HUF/számosállat	185,90	218,32	220,98	208,24
Pénzügyi műveletek eredménye	ezer HUF/számosállat	204,33	147,18	172,25	173,17
Szokásos vállalkozási eredmény	ezer HUF/ezer EUR STÉ	-1,19	-2,98	-3,98	-2,95
Rendkívüli eredmény	ezer HUF/számosállat	184,82	213,90	215,87	204,69
Adózás előtti eredmény	ezer HUF/üzem	203,14	144,21	168,27	170,22
Adózás előtti eredmény	ezer HUF/ezer EUR STÉ	0,68	0,00	-0,41	0,00
Adózás előtti eredmény	ezer HUF/számosállat	2 256,22	7 422,34	31 236,36	5 366,31
Adózás előtti eredmény	ezer HUF/ÉME	185,44	213,90	215,35	204,69
Adózott eredmény	ezer HUF/számosállat	203,82	144,21	167,86	170,22
Mérleg szerinti eredmény	ezer HUF/számosállat	2 861,11	4 465,19	6 969,25	4 383,77
Termelésiérték-arányos jövedelmezőség	százalék	200,77	139,77	160,12	164,68
Össztőke jövedelmezősége	százalék	109,46	65,57	88,81	87,29
Saját tőke jövedelmezősége	százalék	27,62	31,95	33,98	31,23
Munka-jövedelmezőség	ezer HUF/ÉME	7,63	11,50	12,88	10,37
Cash-flow	ezer HUF/üzem	8,07	13,11	14,39	11,34
A befektetések fedezettsége	százalék	3 452,06	5 206,96	8 504,38	5 270,84
Likviditási gyorsráta	-	1 984,92	5 945,15	25 269,14	4 449,07
Likviditási ráta	-	183,98	56,01	88,89	91,51
Saját tőke aránya	százalék	12,94	2,36	2,77	4,49
Tőkeellátottság	százalék	16,77	4,90	4,45	6,80
Dinamikus eladósodottsági mutató	év	93,98	86,09	87,05	89,74
		145,06	122,56	130,10	134,38
		-3,17	-0,05	-0,75	-1,38

## 3.1.5./a Átlagadatok (a számosállat alapján számított) üzemméret és termelési irány szerint (Országos adatok - Összes gazdaság)

Adat, mutató	Termelési irány ⇨ Üzemméret ⇨ Mértékegység	Sertéstartók (számosállat szerint)			Összes	
		≤50	>50-150	>150		
Üzemszám a mintában	-	21	12	24	57	
Üzemszám a megfigyelt alapsokaságban	-	1 112	62	214	1 389	
Standard termelési érték	ezer HUF/üzem	3 768,17	27 715,58	547 768,52	88 750,15	
Standard termelési érték	ezer EUR/üzem	13,69	100,69	1 990,08	322,43	
Eszközellátottság	Összes terület	hektár/üzem	4,29	21,63	564,20	91,43
	ebből: bérelt terület	hektár/üzem	1,49	6,00	538,25	84,49
	Mezőgazdasági terület (MT)	hektár/ezer EUR STÉ	0,28	0,20	0,24	0,24
	Mezőgazdasági terület (MT)	hektár/üzem	3,80	20,54	481,13	78,18
	ebből: szántó	hektár/üzem	3,34	18,39	458,16	74,17
	gyep	hektár/üzem	0,46	2,15	22,77	3,98
	szőlő, gyümölcsös	hektár/üzem	0,01	0,00	0,20	0,04
	MT átlagos aranykorona értéke	AK/hektár	12,62	15,25	9,93	12,32
	Munkaerőállomány	ÉME/ezer EUR STÉ	0,05	0,02	0,01	0,01
	Munkaerőállomány	ÉME/üzem	0,67	2,36	26,25	4,69
	Munkaerőállomány	ÉME/száz számosállat	7,42	3,26	2,12	2,32
	Eszközérték	ezer HUF/száz számosállat	131 960,10	81 962,83	93 919,83	95 082,47
	ebből: tárgyi eszközök értéke	ezer HUF/száz számosállat	75 042,37	38 689,13	51 159,24	51 809,65
Termelési szerkezet	Vetésterület összesen	hektár/üzem	3,34	18,39	441,04	71,53
	ebből: kalászos gabonafélék	hektár/üzem	1,51	10,74	144,67	24,00
	szemeskukorica	hektár/üzem	0,88	3,31	161,36	25,75
	olajos, hüvelyes és rosnövények	hektár/üzem	0,21	0,00	78,27	12,24
	ebből: napraforgó	hektár/üzem	0,21	0,00	37,17	5,90
	burgonya	hektár/üzem	0,00	0,00	0,18	0,03
	repce	hektár/üzem	0,00	0,00	25,05	3,86
	silókukorica	hektár/üzem	0,00	0,00	14,68	2,26
	lucerna	hektár/üzem	0,62	2,56	9,95	2,15
	egyéb szántóföldi takarmánynöv.	hektár/üzem	0,12	0,93	0,00	0,14
	Parlag terület	hektár/üzem	0,00	0,00	17,12	2,64
	Állatállomány	sz.á./ezer EUR STÉ	0,65	0,72	0,62	0,63
	Állatállomány	sz.á./száz hektár MT	235,61	352,40	257,76	258,00
	ebből: szarvasmarha	sz.á./száz hektár MT	4,58	13,83	2,34	2,56
	ebből: tejlő tehén	sz.á./száz hektár MT	0,00	0,00	0,00	0,00
	növendék- és hizóállat	sz.á./száz hektár MT	4,39	13,83	2,27	2,48
	sertés	sz.á./száz hektár MT	228,79	338,57	255,42	255,36
	ebből: hizósertés	sz.á./száz hektár MT	117,02	230,50	147,91	147,68
	tenyészkoca	sz.á./száz hektár MT	57,54	43,66	31,90	33,04
	juh	sz.á./száz hektár MT	0,51	0,00	0,00	0,02
baromfi	sz.á./száz hektár MT	0,36	0,00	0,00	0,01	
Hozamok, értékesítési árak	Búza	tonna/hektár	3,67	4,91	7,30	7,12
	Rozs	tonna/hektár	0,00	2,50	5,39	5,33
	Őszi árpa	tonna/hektár	4,68	4,23	5,87	5,80
	Szemeskukorica	tonna/hektár	8,62	8,98	9,78	9,74
	Napraforgó	tonna/hektár	3,20	0,00	3,11	3,11
	Burgonya	tonna/hektár	0,00	0,00	14,00	14,00
	Repce	tonna/hektár	0,00	0,00	4,14	4,14
	Tejhozam	liter/tehén	0,00	0,00	0,00	0,00
	Malac (felnevelt)	darab/koca	18,28	14,76	23,35	22,88
	Tyúktojás	darab/tojó	182,65	0,00	0,00	182,65
	Búza	HUF/kg	0,00	43,00	55,29	55,27
	Rozs	HUF/kg	0,00	0,00	58,93	58,93
	Őszi árpa	HUF/kg	0,00	37,99	46,78	45,99
	Szemeskukorica	HUF/kg	44,09	0,00	44,21	44,21
	Napraforgó	HUF/kg	86,64	0,00	109,35	108,38
	Burgonya	HUF/kg	0,00	100,00	121,52	111,81
	Repce	HUF/kg	0,00	0,00	98,28	98,28
	Tehéntej	HUF/liter	0,00	0,00	0,00	0,00
Vágósertés	HUF/kg	398,23	432,55	380,28	381,27	
Tyúktojás	HUF/darab	34,09	0,00	0,00	34,09	

Adat, mutató	Termelési irány ⇨ Üzemméret ⇨ Mértékegység	Baromfítartók (számosállat szerint)					
		≤20	>20-50	>50	Összes		
Üzemszám a mintában	-	65	42	50	157		
Üzemszám a megfigyelt alapsokaságban	-	5 357	334	451	6 141		
Standard termelési érték	ezer HUF/üzem	3 120,09	44 035,49	319 208,63	28 547,51		
Standard termelési érték	ezer EUR/üzem	11,34	159,98	1 159,70	103,71		
Eszközellátottság	Összes terület	hektár/üzem	2,68	9,47	55,29	6,91	
	ebből: bérelt terület	hektár/üzem	0,19	4,32	43,94	3,63	
	Mezőgazdasági terület (MT)	hektár/ezer EUR STÉ	0,18	0,05	0,04	0,06	
	Mezőgazdasági terület (MT)	hektár/üzem	2,00	8,36	51,99	6,02	
	ebből: szántó	hektár/üzem	1,73	7,51	49,97	5,59	
	gyep	hektár/üzem	0,25	0,62	1,95	0,39	
	szőlő, gyümölcsös	hektár/üzem	0,02	0,24	0,07	0,04	
	MT átlagos aranykorona értéke	AK/hektár	8,96	6,06	7,64	8,71	
	Munkaerőállomány	ÉME/ezer EUR STÉ	0,07	0,01	0,01	0,02	
	Munkaerőállomány	ÉME/üzem	0,74	2,17	11,05	1,58	
	Munkaerőállomány	ÉME/száz számosállat	33,20	6,41	4,55	7,30	
	Eszközérték	ezer HUF/száz számosállat	334 620,13	146 605,83	115 686,56	138 112,44	
	ebből: tárgyi eszközök értéke	ezer HUF/száz számosállat	222 072,23	84 494,68	67 186,67	82 664,14	
	Termelési szerkezet	Vetésterület összesen	hektár/üzem	1,55	7,84	48,87	5,37
ebből: kalászos gabonafélék		hektár/üzem	0,44	1,93	18,46	1,84	
szemeskukorica		hektár/üzem	0,99	2,95	12,28	1,93	
olajos, hüvelyes és rosnövények		hektár/üzem	0,12	2,26	16,72	1,45	
ebből: napraforgó		hektár/üzem	0,12	1,73	14,17	1,24	
burgonya		hektár/üzem	0,00	0,00	0,00	0,00	
repce		hektár/üzem	0,00	0,53	2,54	0,22	
silókukorica		hektár/üzem	0,01	0,00	0,00	0,01	
lucerna		hektár/üzem	0,00	0,37	0,15	0,03	
egyéb szántóföldi takarmánynöv.		hektár/üzem	0,00	0,00	0,00	0,00	
Parlag terület		hektár/üzem	0,18	0,00	1,21	0,25	
Állatállomány		sz.á./ezer EUR STÉ	0,20	0,21	0,21	0,21	
Állatállomány		sz.á./száz hektár MT	112,03	404,44	467,24	359,44	
ebből: szarvasmarha		sz.á./száz hektár MT	0,00	0,00	0,00	0,00	
ebből: tejlő tehén		sz.á./száz hektár MT	0,00	0,00	0,00	0,00	
növendék- és hízóállat		sz.á./száz hektár MT	0,00	0,00	0,00	0,00	
sertés		sz.á./száz hektár MT	1,77	0,00	0,00	0,51	
ebből: hizósertés		sz.á./száz hektár MT	1,39	0,00	0,00	0,40	
tenyészkoca		sz.á./száz hektár MT	0,01	0,00	0,00	0,00	
juh		sz.á./száz hektár MT	0,19	0,00	0,15	0,15	
baromfi		sz.á./száz hektár MT	109,89	404,44	467,10	358,73	
Hozamok, értékesítési árak		Búza	tonna/hektár	4,60	4,46	4,06	4,23
		Rozs	tonna/hektár	2,50	0,00	4,01	3,35
	Őszi árpa	tonna/hektár	0,00	4,50	4,05	4,11	
	Szemeskukorica	tonna/hektár	7,43	8,15	7,75	7,64	
	Napraforgó	tonna/hektár	3,50	2,71	2,66	2,73	
	Burgonya	tonna/hektár	0,00	0,00	0,00	0,00	
	Repce	tonna/hektár	0,00	3,39	3,07	3,12	
	Tejhozam	liter/tehén	0,00	0,00	0,00	0,00	
	Malac (felnevelt)	darab/koca	10,91	0,00	0,00	10,91	
	Tyúktojás	darab/tojó	231,24	266,62	230,93	232,43	
	Búza	HUF/kg	43,38	42,67	43,19	43,14	
	Rozs	HUF/kg	36,00	0,00	0,00	36,00	
	Őszi árpa	HUF/kg	0,00	42,00	42,62	42,56	
	Szemeskukorica	HUF/kg	38,72	36,83	37,53	38,16	
	Napraforgó	HUF/kg	82,91	88,57	100,69	98,14	
	Burgonya	HUF/kg	0,00	0,00	0,00	0,00	
	Repce	HUF/kg	0,00	91,91	103,18	101,55	
	Tehéntej	HUF/liter	0,00	0,00	0,00	0,00	
Vágósertés	HUF/kg	398,13	0,00	0,00	398,13		
Tyúktojás	HUF/darab	28,00	28,01	17,80	20,26		



3.1.5./b Átlagadatok (a számosállat alapján számított) üzemméret és termelési irány szerint (Országos adatok - Összes gazdaság)

Adat, mutató	Termelési irány ⇨ Üzemméret ⇨ Mértékegység	Sertéstartók (számosállat szerint)			Összes	
		≤50	>50-150	>150		
Üzemszám a mintában	-	21	12	24	57	
Üzemszám a megfigyelt alapsokaságban	-	1 112	62	214	1 389	
Standard termelési érték	ezer HUF/üzem	3 768,17	27 715,58	547 768,52	88 750,15	
Standard termelési érték	ezer EUR/üzem	13,69	100,69	1 990,08	322,43	
Mérleg adatok	Ingatlanok	ezer HUF/számosállat	637,81	275,26	290,98	303,07
	ebből: termőföld	ezer HUF/számosállat	108,31	42,59	2,62	7,02
	ültetvények	ezer HUF/számosállat	0,28	0,00	3,68	3,50
	épületek, építmények	ezer HUF/számosállat	411,64	137,56	246,61	250,73
	Gépek, berendezések, járművek	ezer HUF/számosállat	54,89	89,97	120,05	117,25
	Befektetett pénzügyi eszközök	ezer HUF/számosállat	0,00	0,00	10,73	10,18
	Forgóeszközök	ezer HUF/számosállat	569,18	432,74	392,32	399,26
	ebből: készletek	ezer HUF/számosállat	159,89	170,13	242,06	237,98
	ebből: állatok	ezer HUF/számosállat	81,89	106,11	134,68	132,34
	mezei leltár	ezer HUF/számosállat	14,08	7,67	27,52	26,72
	követelések, értékpapírok, pénzeszk.	ezer HUF/számosállat	409,29	262,61	150,26	161,29
	Eszközérték összesen	ezer HUF/üzem	11 829,03	59 332,42	1 164 750,05	191 789,53
	Eszközérték összesen	ezer HUF/ezer EUR STÉ	864,06	589,24	585,28	594,82
	Eszközérték összesen	ezer HUF/számosállat	1 319,60	819,63	939,20	950,82
	Saját tőke	ezer HUF/számosállat	1 172,44	714,78	556,56	581,02
	Céltartalékok	ezer HUF/számosállat	0,00	0,00	1,35	1,28
	Kötelezettségek	ezer HUF/számosállat	147,17	104,84	374,38	361,97
	ebből: hosszú lejáratú kötelezettségek	ezer HUF/számosállat	4,21	20,29	78,57	74,99
	ebből: beruházási és fejl. hitelek	ezer HUF/számosállat	4,21	17,45	40,61	38,95
	rövid lejáratú kötelezettségek	ezer HUF/számosállat	73,52	84,55	245,51	236,80
	ebből: szállítók	ezer HUF/számosállat	1,66	2,81	79,91	75,89
	röv. lej. hitelek és kölcsönök	ezer HUF/számosállat	7,28	10,20	41,81	40,08
	Befektetések	Bruttó beruházás	ezer HUF/üzem	506,41	2 916,36	176 582,80
Bruttó beruházás		ezer HUF/ezer EUR STÉ	36,99	28,96	88,73	86,14
Bruttó beruházás		ezer HUF/számosállat	56,49	40,29	142,39	137,69
ebből: ingatlanok		ezer HUF/számosállat	9,44	1,92	27,94	26,86
gépek, berendezések, járművek		ezer HUF/számosállat	17,37	32,29	39,97	39,04
tenyészállatok		ezer HUF/számosállat	29,68	5,76	19,08	19,24
befejezetlen beruházások		ezer HUF/számosállat	0,00	0,32	39,70	37,66
Beruházási támogatások		ezer HUF/számosállat	3,02	4,61	9,77	9,45
Készletváltozás		ezer HUF/számosállat	42,98	36,94	41,70	41,67
ebből: állatok készletérték változása		ezer HUF/számosállat	46,71	17,93	22,23	23,03
anyagkészletek változása		ezer HUF/számosállat	-3,74	19,02	19,47	18,64
Nettó beruházás		ezer HUF/üzem	122,12	1 592,87	36 362,99	5 777,99
Nettó beruházás		ezer HUF/ezer EUR STÉ	8,92	15,82	18,27	17,92
Nettó beruházás		ezer HUF/számosállat	13,62	22,00	29,32	28,65
Nettó kötelezettségek	ezer HUF/számosállat	-262,12	-157,76	224,12	200,69	
Eredménykimutatás	Értékesítés nettó árbevétele a mg.-ban	ezer HUF/üzem	4 205,18	32 512,24	770 429,30	123 660,07
	Értékesítés nettó árbevétele a mg.-ban	ezer HUF/ezer EUR STÉ	307,17	322,89	387,14	383,52
	Értékesítés nettó árbevétele a mg.-ban	ezer HUF/számosállat	469,11	449,13	621,24	613,06
	ebből: szántóföldi növ.term., gyepgazd.	ezer HUF/számosállat	35,60	9,13	78,30	75,67
	ebből: kalászos gabonafélék	ezer HUF/számosállat	4,40	4,16	14,94	14,39
	szemeskukorica	ezer HUF/számosállat	9,57	0,00	24,94	24,00
	olajos, hüvelyes és rosnöv.	ezer HUF/számosállat	8,83	0,00	20,24	19,51
	ebből: napraforgó	ezer HUF/számosállat	8,83	0,00	9,36	9,19
	burgonya	ezer HUF/számosállat	0,00	1,36	0,03	0,05
	repce	ezer HUF/számosállat	0,00	0,00	8,21	7,79
	állattenyésztés	ezer HUF/számosállat	421,92	438,23	480,78	478,00
	ebből: szarvasmarha	ezer HUF/számosállat	11,60	741,27	106,00	139,70
	tej, tejtermékek	ezer HUF/számosállat	0,00	0,00	0,00	0,00
	sertés	ezer HUF/számosállat	430,73	423,89	482,20	479,49
	baromfi, tojás	ezer HUF/számosállat	1 542,31	0,00	0,00	1 542,31
	kertészet	ezer HUF/számosállat	0,00	1,18	1,25	1,21
	gyümölcsstermelés	ezer HUF/számosállat	0,00	0,00	0,00	0,00
	szőlő- és bortermelés	ezer HUF/számosállat	0,00	0,00	0,00	0,00
	mezőgazdasági szolgáltatások	ezer HUF/számosállat	0,00	0,00	41,82	39,66
erdő- és vadgazdálkodás	ezer HUF/számosállat	0,00	0,00	0,83	0,79	

Adat, mutató	Termelési irány ⇨ Üzemméret ⇨ Mértékegység	Baromfitartók (számosállat szerint)				
		≤20	>20-50	>50	Összes	
Üzemszám a mintában	-	65	42	50	157	
Üzemszám a megfigyelt alapsokaságban	-	5 357	334	451	6 141	
Standard termelési érték	ezer HUF/üzem	3 120,09	44 035,49	319 208,63	28 547,51	
Standard termelési érték	ezer EUR/üzem	11,34	159,98	1 159,70	103,71	
Mérleg adatok	Ingtatlanok	ezer HUF/számosállat	1 733,28	485,77	439,28	560,26
	ebből: termőföld	ezer HUF/számosállat	284,63	47,68	12,55	40,14
	ültetvények	ezer HUF/számosállat	4,96	1,70	0,16	0,73
	épületek, építmények	ezer HUF/számosállat	1 193,09	353,40	324,07	405,15
	Gépek, berendezések, járművek	ezer HUF/számosállat	345,31	334,82	169,43	199,38
	Befektetett pénzügyi eszközök	ezer HUF/számosállat	0,88	0,30	23,56	19,53
	Forgóeszközök	ezer HUF/számosállat	1 124,36	620,42	457,32	531,50
	ebből: készletek	ezer HUF/számosállat	296,73	199,12	182,38	194,14
	ebből: állatok	ezer HUF/számosállat	31,26	117,13	86,20	83,86
	mezei leltár	ezer HUF/számosállat	24,64	4,85	12,02	12,55
	követelések, értékpapírok, pénzeszk.	ezer HUF/számosállat	827,63	421,30	274,94	337,36
	Eszközérték összesen	ezer HUF/üzem	7 503,08	49 581,46	281 033,80	29 869,36
	Eszközérték összesen	ezer HUF/ezer EUR STÉ	661,91	309,92	242,33	288,00
	Eszközérték összesen	ezer HUF/számosállat	3 346,20	1 466,06	1 156,87	1 381,12
	Saját tőke	ezer HUF/számosállat	2 722,40	940,37	648,90	861,18
	Céltartalékok	ezer HUF/számosállat	0,00	0,00	1,73	1,43
	Kötelezettségek	ezer HUF/számosállat	623,37	525,02	496,12	510,09
	ebből: hosszú lejáratú kötelezettségek	ezer HUF/számosállat	15,01	80,11	90,45	82,75
	ebből: beruházási és fejl. hitelek	ezer HUF/számosállat	12,20	47,99	65,74	59,39
	rövid lejáratú kötelezettségek	ezer HUF/számosállat	304,20	404,26	357,71	356,82
	ebből: szállítók	ezer HUF/számosállat	44,02	162,54	173,78	161,09
	röv. lej. hitelek és kölcsönök	ezer HUF/számosállat	20,67	147,09	92,82	90,91
	Bruttó beruházás	ezer HUF/üzem	348,42	3 158,57	56 191,49	4 600,67
Bruttó beruházás	ezer HUF/ezer EUR STÉ	30,74	19,74	48,45	44,36	
Bruttó beruházás	ezer HUF/számosállat	155,39	93,39	231,31	212,73	
ebből: ingatlanok	ezer HUF/számosállat	12,94	19,09	60,08	52,34	
gépek, berendezések, járművek	ezer HUF/számosállat	9,34	31,51	61,81	54,49	
tenyészállatok	ezer HUF/számosállat	103,95	25,63	83,04	80,06	
befejezetlen beruházások	ezer HUF/számosállat	12,80	6,31	3,01	4,18	
Beruházási támogatások	ezer HUF/számosállat	0,38	7,02	23,34	19,88	
Készletváltozás	ezer HUF/számosállat	141,61	-20,89	43,66	47,04	
ebből: állatok készletérték változása	ezer HUF/számosállat	13,08	-49,57	23,81	16,60	
anyagkészletek változása	ezer HUF/számosállat	128,53	28,68	19,86	30,43	
Nettó beruházás	ezer HUF/üzem	-112,56	283,35	20 183,20	1 398,92	
Nettó beruházás	ezer HUF/ezer EUR STÉ	-9,93	1,77	17,40	13,49	
Nettó beruházás	ezer HUF/számosállat	-50,20	8,38	83,08	64,68	
Nettó kötelezettségek	ezer HUF/számosállat	-204,26	103,72	221,18	172,73	
Eredménykimutatás	Értékesítés nettó árbevétele a mg.-ban	ezer HUF/üzem	5 104,87	71 573,92	418 501,42	39 063,95
	Értékesítés nettó árbevétele a mg.-ban	ezer HUF/ezer EUR STÉ	450,35	447,38	360,87	376,65
	Értékesítés nettó árbevétele a mg.-ban	ezer HUF/számosállat	2 276,66	2 116,35	1 722,75	1 806,27
	ebből: szántóföldi növ.term., gyepgazd.	ezer HUF/számosállat	106,31	42,05	32,22	39,75
	ebből: kalászos gabonafélék	ezer HUF/számosállat	22,06	9,76	10,90	11,81
	szemeskukorica	ezer HUF/számosállat	66,78	18,40	2,11	9,34
	olajos, hüvelyes és rostnöv.	ezer HUF/számosállat	15,06	12,88	18,82	17,97
	ebből: napraforgó	ezer HUF/számosállat	15,06	8,01	15,50	14,82
	burgonya	ezer HUF/számosállat	0,00	0,00	0,00	0,00
	repce	ezer HUF/számosállat	0,00	4,87	3,32	3,15
	állattenyésztés	ezer HUF/számosállat	2 131,74	2 043,86	1 542,14	1 638,08
	ebből: szarvasmarha	ezer HUF/számosállat	0,00	0,00	0,00	0,00
	tej, tejtermékek	ezer HUF/számosállat	0,00	0,00	0,00	0,00
	sertés	ezer HUF/számosállat	144,81	0,00	0,00	144,81
	baromfi, tojás	ezer HUF/számosállat	2 167,34	2 041,03	1 541,23	1 639,42
	kertészet	ezer HUF/számosállat	0,00	0,00	0,00	0,00
	gyümölcsstermelés	ezer HUF/számosállat	0,00	6,41	0,00	0,54
	szőlő- és bortermelés	ezer HUF/számosállat	3,30	0,08	0,00	0,31
	mezőgazdasági szolgáltatások	ezer HUF/számosállat	0,00	15,02	11,39	10,67
	erdő- és vadgazdálkodás	ezer HUF/számosállat	0,00	2,67	0,00	0,23



3.1.5./c Átlagadatok (a számosállat alapján számított) üzemméret és termelési irány szerint (Országos adatok - Összes gazdaság)

Adat, mutató	Termelési irány ⇨ Üzemméret ⇨ Mértékegység	Sertéstartók (számosállat szerint)			
		≤50	>50-150	>150	Összes
Üzemszám a mintában	-	21	12	24	57
Üzemszám a megfigyelt alapsokaságban	-	1 112	62	214	1 389
Standard termelési érték	ezer HUF/üzem	3 768,17	27 715,58	547 768,52	88 750,15
Standard termelési érték	ezer EUR/üzem	13,69	100,69	1 990,08	322,43
Egyéb bevételek	ezer HUF/számosállat	65,16	45,80	82,08	80,90
ebből: agrártámogatások	ezer HUF/számosállat	42,46	42,77	71,33	69,85
Aktivált saját teljesítmények	ezer HUF/számosállat	41,73	14,43	61,26	59,82
ebből: saját előállítású eszközök állományvált.	ezer HUF/számosállat	20,23	5,70	19,63	19,43
saját term. készletek állományváltozása	ezer HUF/számosállat	20,97	7,70	28,79	28,17
Bruttó termelési érték a mg-ban	ezer HUF/számosállat	576,00	509,36	764,58	753,78
Anyagköltség (vásárolt anyagok)	ezer HUF/számosállat	270,38	270,92	469,87	459,58
ebből: növénytermesztés közvetlen anyagköltségei	ezer HUF/számosállat	17,52	8,61	45,27	43,69
ebből: vetőmag, szaporítóanyag	ezer HUF/számosállat	7,44	2,84	10,29	10,07
műtrágyák	ezer HUF/számosállat	6,34	3,61	17,88	17,24
növényvédőszer	ezer HUF/számosállat	3,55	2,00	16,81	16,10
ebből: állattenyésztés közvetlen anyagköltségei	ezer HUF/számosállat	215,15	238,05	365,85	358,43
ebből: állatvásárlás	ezer HUF/számosállat	28,77	49,48	65,39	63,83
takarmányvásárlás	ezer HUF/számosállat	174,25	178,29	264,64	260,04
ebből: egyéb anyagköltség	ezer HUF/számosállat	37,66	24,27	55,97	54,81
ebből: fűtőanyag, áram, víz	ezer HUF/számosállat	13,26	6,15	24,07	23,40
hajtó- és kenőanyag	ezer HUF/számosállat	17,24	14,07	20,04	19,85
Személyi jellegű ráfordítások	ezer HUF/számosállat	33,32	53,70	76,66	74,75
ebből: bérköltség	ezer HUF/számosállat	24,95	40,68	55,81	54,47
személyi jellegű egyéb kifizetések	ezer HUF/számosállat	0,00	0,00	5,47	5,19
Értékcsökkenési leírás	ezer HUF/számosállat	37,80	14,28	47,87	46,97
ebből: épületek, építmények	ezer HUF/számosállat	16,22	4,67	12,58	12,58
gépek, berendezések, járművek	ezer HUF/számosállat	5,79	6,44	18,59	17,94
Egyéb költségek	ezer HUF/számosállat	40,74	17,62	88,92	86,06
ebből: földbérleti díjak	ezer HUF/számosállat	4,08	1,64	15,74	15,10
bérvállalkozók díja	ezer HUF/számosállat	11,69	2,87	16,00	15,64
bankköltségek	ezer HUF/számosállat	1,04	0,43	1,96	1,90
biztosítási díjak	ezer HUF/számosállat	2,04	1,41	3,45	3,36
Üzemi költségek a mg.-ban összesen	ezer HUF/ezer EUR STÉ	287,07	264,48	454,87	446,51
Üzemi költségek a mg.-ban összesen	ezer HUF/számosállat	438,41	367,89	729,93	713,75
Bruttó hozzáadott érték	ezer HUF/számosállat	232,03	222,24	186,97	189,14
Nettó hozzáadott érték	ezer HUF/ezer EUR STÉ	127,18	149,50	86,68	88,94
Nettó hozzáadott érték	ezer HUF/számosállat	194,23	207,95	139,10	142,17
Üzemi tevékenység eredménye a mg.-ban	ezer HUF/üzem	1 233,33	10 241,47	42 976,36	8 074,52
Üzemi tevékenység eredménye a mg.-ban	ezer HUF/ezer EUR STÉ	90,09	101,71	21,60	25,04
Üzemi tevékenység eredménye a mg.-ban	ezer HUF/számosállat	137,59	141,48	34,65	40,03
Pénzügyi műveletek eredménye	ezer HUF/számosállat	-0,43	-2,15	-10,38	-9,89
Szokásos vállalkozási eredmény	ezer HUF/ezer EUR STÉ	89,81	100,16	15,13	18,86
Szokásos vállalkozási eredmény	ezer HUF/számosállat	137,16	139,32	24,28	30,14
Rendkívüli eredmény	ezer HUF/számosállat	0,00	0,00	-0,05	-0,05
Adózás előtti eredmény	ezer HUF/üzem	1 229,49	10 085,65	30 043,87	6 069,63
Adózás előtti eredmény	ezer HUF/ezer EUR STÉ	89,81	100,16	15,10	18,82
Adózás előtti eredmény	ezer HUF/számosállat	137,16	139,32	24,23	30,09
Adózás előtti eredmény	ezer HUF/ÉME	1 847,98	4 267,26	1 144,52	1 294,82
Adózott eredmény	ezer HUF/számosállat	136,23	132,79	21,91	27,76
Mérleg szerinti eredmény	ezer HUF/számosállat	51,81	51,34	8,12	10,37
Termelésiérték-arányos jövedelmezőség	százalék	23,81	27,35	3,17	3,99
Össztőke jövedelmezősége	százalék	10,43	17,26	3,65	4,17
Saját tőke jövedelmezősége	százalék	11,70	19,49	4,35	5,18
Munka-jövedelmezőség	ezer HUF/ÉME	2 184,14	5 513,08	4 039,82	3 862,01
Cash-flow	ezer HUF/üzem	803,26	4 750,20	69 438,52	11 566,57
A befektetések fedezettsége	százalék	158,62	162,88	39,32	41,65
Likviditási gyorsráta	-	5,57	3,11	0,61	0,68
Likviditási ráta	-	7,74	5,12	1,60	1,69
Saját tőke aránya	százalék	88,85	87,21	59,26	61,11
Tőkeellátottság	százalék	156,24	184,75	106,50	109,93
Dinamikus eladósodottsági mutató	év	-2,93	-2,40	4,00	3,50

Átlagadatok (a számosállat alapján számított) üzemméret és termelési irány szerint (Országos adatok - Összes gazdaság)

Adat, mutató	Termelési irány ⇨ Üzemméret ⇨ Mértékegység	Baromfitartók (számosállat szerint)			
		<=20	>20-50	>50	Összes
Üzemszám a mintában	-	65	42	50	157
Üzemszám a megfigyelt alapsokaságban	-	5 357	334	451	6 141
Standard termelési érték	ezer HUF/üzem	3 120,09	44 035,49	319 208,63	28 547,51
Standard termelési érték	ezer EUR/üzem	11,34	159,98	1 159,70	103,71
Egyéb bevételek	ezer HUF/számosállat	231,31	101,83	79,21	94,89
ebből: agrártámogatások	ezer HUF/számosállat	112,30	88,23	71,25	76,41
Aktivált saját teljesítmények	ezer HUF/számosállat	13,04	-28,73	73,70	59,52
ebből: saját előállítású eszközök állományvált. saját term. készletek állományváltozása	ezer HUF/számosállat	17,61	3,21	78,53	66,62
	ezer HUF/számosállat	-7,29	-39,19	-8,06	-10,64
Bruttó termelési érték a mg-ban	ezer HUF/számosállat	2 521,01	2 189,45	1 875,66	1 960,68
Anyagköltség (vásárolt anyagok)	ezer HUF/számosállat	1 535,43	1 763,53	1 300,12	1 360,77
ebből: növénytermesztés közvetlen anyagköltségei	ezer HUF/számosállat	42,88	16,68	15,57	18,14
ebből: vetőmag, szaporítóanyag	ezer HUF/számosállat	13,70	5,57	4,16	5,14
műtrágyák	ezer HUF/számosállat	17,59	6,65	6,26	7,32
növényvédőszer	ezer HUF/számosállat	10,52	4,26	5,04	5,47
ebből: állattenyésztés közvetlen anyagköltségei	ezer HUF/számosállat	1 344,70	1 656,38	1 170,55	1 227,56
ebből: állatvásárlás	ezer HUF/számosállat	385,88	392,18	224,63	253,44
takarmányvásárlás	ezer HUF/számosállat	889,73	1 226,40	868,84	901,10
ebből: egyéb anyagköltség	ezer HUF/számosállat	147,79	90,48	113,99	115,05
ebből: fűtőanyag, áram, víz	ezer HUF/számosállat	87,28	58,27	73,36	73,33
hajtó- és kenőanyag	ezer HUF/számosállat	50,03	20,02	24,81	26,68
Személyi jellegű ráfordítások	ezer HUF/számosállat	227,53	81,12	110,31	118,43
ebből: bérköltség	ezer HUF/számosállat	172,87	62,68	85,66	91,59
személyi jellegű egyéb kifizetések	ezer HUF/számosállat	2,51	0,43	1,68	1,65
Értékcsökkenési leírás	ezer HUF/számosállat	175,90	69,37	80,26	87,99
ebből: épületek, építmények	ezer HUF/számosállat	35,05	12,89	10,73	13,11
gépek, berendezések, járművek	ezer HUF/számosállat	44,56	27,52	25,02	27,00
Egyéb költségek	ezer HUF/számosállat	134,51	63,67	130,36	125,07
ebből: földbérleti díjak	ezer HUF/számosállat	1,96	4,21	5,10	4,74
bérvállalkozók díja	ezer HUF/számosállat	32,72	7,93	2,45	5,65
bankköltségek	ezer HUF/számosállat	6,22	3,84	5,48	5,40
biztosítási díjak	ezer HUF/számosállat	16,37	6,15	4,10	5,39
Üzemi költségek a mg.-ban összesen	ezer HUF/ezer EUR STÉ	447,42	426,46	369,02	381,31
Üzemi költségek a mg.-ban összesen	ezer HUF/számosállat	2 261,85	2 017,37	1 761,66	1 828,61
Bruttó hozzáadott érték	ezer HUF/számosállat	773,59	333,79	353,70	389,99
Nettó hozzáadott érték	ezer HUF/ezer EUR STÉ	118,23	55,90	57,28	62,97
Nettó hozzáadott érték	ezer HUF/számosállat	597,68	264,42	273,44	302,00
Üzemi tevékenység eredménye a mg.-ban	ezer HUF/üzem	581,10	5 819,57	27 695,20	2 856,16
Üzemi tevékenység eredménye a mg.-ban	ezer HUF/ezer EUR STÉ	51,26	36,38	23,88	27,54
Üzemi tevékenység eredménye a mg.-ban	ezer HUF/számosállat	259,16	172,08	114,01	132,07
Pénzügyi műveletek eredménye	ezer HUF/számosállat	-2,05	-6,84	-5,08	-4,95
Szokásos vállalkozási eredmény	ezer HUF/ezer EUR STÉ	50,86	34,93	22,82	26,51
Szokásos vállalkozási eredmény	ezer HUF/számosállat	257,10	165,24	108,93	127,11
Rendkívüli eredmény	ezer HUF/számosállat	1,76	0,00	-2,89	-2,23
Adózás előtti eredmény	ezer HUF/üzem	580,44	5 888,38	25 759,15	2 700,90
Adózás előtti eredmény	ezer HUF/ezer EUR STÉ	51,21	34,93	22,21	26,04
Adózás előtti eredmény	ezer HUF/számosállat	258,86	165,24	106,04	124,89
Adózás előtti eredmény	ezer HUF/ÉME	779,72	2 576,37	2 331,67	1 711,39
Adózott eredmény	ezer HUF/számosállat	249,85	153,42	101,04	118,95
Mérleg szerinti eredmény	ezer HUF/számosállat	-39,94	70,08	65,40	56,27
Termelésiérték-arányos jövedelmezőség	százalék	10,27	7,55	5,65	6,37
Össztőke jövedelmezősége	százalék	7,83	11,76	9,94	9,64
Saját tőke jövedelmezősége	százalék	9,51	17,57	16,34	14,50
Munka-jövedelmezőség	ezer HUF/ÉME	1 307,98	3 560,45	4 252,26	2 989,21
Cash-flow	ezer HUF/üzem	304,86	4 716,14	35 386,33	3 119,91
A befektetések fedezettsége	százalék	87,50	149,31	62,97	67,81
Likviditási gyorsráta	-	2,72	1,04	0,77	0,95
Likviditási ráta	-	3,70	1,53	1,28	1,49
Saját tőke aránya	százalék	81,36	64,14	56,09	62,35
Tőkeellátottság	százalék	122,53	111,24	93,31	101,77
Dinamikus eladósodottsági mutató	év	-1,50	0,74	1,52	1,20

Vállalkozási forma/termelési irány ⇨		Egyéni	Társas	Összes	
Adat, mutató	Mértékegység				
Üzemszám a mintában	-	891	175	1 066	
Üzemszám a megfigyelt alapsokaságban	-	65 268	1 822	67 090	
Standard termelési érték	ezer HUF/üzem	6 304,09	67 620,41	7 969,30	
Standard termelési érték	ezer EUR/üzem	22,90	245,67	28,95	
Eszközellátottság	Összes terület	hektár/üzem	26,30	334,67	34,68
	ebből: bérelt terület	hektár/üzem	8,06	329,67	16,80
	Mezőgazdasági terület (MT)	hektár/ezer EUR STÉ	1,09	1,33	1,15
	Mezőgazdasági terület (MT)	hektár/üzem	24,99	327,53	33,20
	ebből: szántó	hektár/üzem	19,55	306,60	27,34
	gyep	hektár/üzem	4,66	19,35	5,06
	szőlő, gyümölcsös	hektár/üzem	0,78	1,58	0,80
	MT átlagos aranykorona értéke	AK/hektár	16,48	22,69	16,65
	Munkaerőállomány	ÉME/ezer EUR STÉ	0,04	0,03	0,04
	Munkaerőállomány	ÉME/üzem	0,95	6,93	1,11
	Munkaerőállomány	ÉME/száz hektár MT	3,79	2,12	3,34
	Eszközérték	ezer HUF/száz hektár MT	125 581,26	62 891,38	108 787,54
ebből: tárgyi eszközök értéke	ezer HUF/száz hektár MT	80 863,76	25 264,61	65 969,55	
Termelési szerkezet	Vetésterület összesen	hektár/üzem	18,39	302,59	26,10
	ebből: kalászos gabonafélék	hektár/üzem	7,34	117,28	10,32
	szemeskukorica	hektár/üzem	4,76	62,32	6,32
	olajos, hüvelyes és rostnövények	hektár/üzem	3,80	90,69	6,16
	ebből: napraforgó	hektár/üzem	2,97	57,30	4,45
	burgonya	hektár/üzem	0,07	0,03	0,07
	repce	hektár/üzem	0,56	24,96	1,22
	silókukorica	hektár/üzem	0,07	3,92	0,18
	lucerna	hektár/üzem	1,17	5,13	1,28
	egyéb szántóföldi takarmánynöv.	hektár/üzem	0,34	1,44	0,37
	Parlag terület	hektár/üzem	1,19	4,04	1,27
	Állatállomány	sz.á./ezer EUR STÉ	0,21	0,02	0,17
	Állatállomány	sz.á./száz hektár MT	19,35	1,72	14,63
	ebből: szarvasmarha	sz.á./száz hektár MT	8,97	1,44	6,95
	ebből: tejelő tehén	sz.á./száz hektár MT	2,40	0,06	1,77
	növendék- és hizóállat	sz.á./száz hektár MT	6,50	1,37	5,13
	sertés	sz.á./száz hektár MT	2,73	0,00	2,00
	ebből: hizósertés	sz.á./száz hektár MT	1,65	0,00	1,21
	tenyészkoca	sz.á./száz hektár MT	0,53	0,00	0,39
	juh	sz.á./száz hektár MT	4,80	0,10	3,55
baromfi	sz.á./száz hektár MT	2,08	0,17	1,57	
Hozamok, értékesítési árak	Búza	tonna/hektár	4,23	4,38	4,28
	Rozs	tonna/hektár	2,12	3,10	2,28
	Őszi árpa	tonna/hektár	4,29	4,54	4,36
	Szemeskukorica	tonna/hektár	8,20	8,38	8,25
	Napraforgó	tonna/hektár	2,56	2,72	2,62
	Burgonya	tonna/hektár	26,39	16,81	26,29
	Repce	tonna/hektár	2,85	2,91	2,89
	Tejhozam	liter/tehén	4 193,54	5 505,84	4 206,16
	Malac (felnevelt)	darab/koca	15,29	0,00	15,29
	Tyúktojás	darab/tojó	234,57	0,00	234,57
	Búza	HUF/kg	44,46	47,20	45,47
	Rozs	HUF/kg	38,48	37,60	38,22
	Őszi árpa	HUF/kg	41,44	42,25	41,68
	Szemeskukorica	HUF/kg	38,41	39,10	38,61
	Napraforgó	HUF/kg	85,47	92,49	87,71
	Burgonya	HUF/kg	64,82	44,59	64,81
	Repce	HUF/kg	100,01	101,51	100,83
	Tehéntej	HUF/liter	110,33	104,55	110,28
Vágósertés	HUF/kg	407,49	0,00	407,49	
Tyúktojás	HUF/darab	27,69	0,00	27,69	

Szántóföldi növény- termesztők	Szőlő- termesztők	Gyümölcs- termesztők	Szabadföldi zöldségtermesztők	Zöldségajátató gazdaságok	Vegyes gazdaságok
485	23	95	77	37	85
32 514	979	3 366	2 558	3 745	12 363
10 141,62	3 452,55	5 181,03	7 254,79	5 908,25	3 281,04
36,85	12,54	18,82	26,36	21,47	11,92
54,36	11,10	13,18	9,35	1,96	9,56
28,82	0,52	1,55	2,55	0,22	1,75
1,42	0,87	0,58	0,34	0,08	0,75
52,24	10,95	10,87	9,02	1,66	8,98
47,86	1,33	3,31	8,75	1,56	6,79
3,80	0,69	0,55	0,10	0,00	2,09
0,58	8,93	7,00	0,17	0,10	0,10
19,35	22,21	22,37	17,73	18,32	10,34
0,03	0,14	0,07	0,09	0,09	0,05
1,10	1,70	1,24	2,26	1,92	0,57
2,11	15,51	11,44	25,06	115,79	6,37
94 250,02	386 586,94	224 687,70	301 501,06	1 690 887,68	150 711,88
53 771,00	285 363,06	166 912,38	176 093,20	1 245 369,34	99 941,43
45,88	1,05	2,19	7,18	1,06	6,68
18,42	0,88	1,05	0,93	0,19	3,02
11,33	0,04	0,67	0,69	0,15	1,76
11,79	0,00	0,24	0,32	0,00	1,15
8,45	0,00	0,20	0,23	0,00	0,97
0,13	0,00	0,00	0,00	0,00	0,02
2,40	0,00	0,00	0,05	0,00	0,14
0,23	0,00	0,00	0,03	0,00	0,00
1,31	0,00	0,14	0,06	0,00	0,46
0,49	0,00	0,00	0,00	0,05	0,09
2,01	0,41	1,13	1,54	0,50	0,16
0,05	0,00	0,00	0,00	0,00	0,28
3,33	0,21	0,66	1,03	0,95	37,84
1,59	0,00	0,40	0,49	0,00	10,96
0,06	0,00	0,00	0,00	0,00	3,04
1,53	0,00	0,40	0,48	0,00	7,90
0,60	0,21	0,25	0,00	0,00	16,68
0,39	0,00	0,11	0,00	0,00	9,57
0,10	0,19	0,08	0,00	0,00	3,82
0,91	0,00	0,02	0,00	0,00	4,25
0,08	0,00	0,00	0,00	0,00	3,01
4,30	4,18	4,57	5,72	0,00	3,66
2,23	0,00	2,64	2,51	0,00	2,10
4,36	2,04	3,27	4,37	0,00	3,80
8,33	4,23	8,05	8,72	9,10	7,70
2,61	0,00	2,73	2,49	0,00	2,71
25,92	0,00	6,01	0,00	0,00	34,63
2,88	0,00	0,00	3,03	0,00	3,38
3 403,27	0,00	0,00	0,00	0,00	4 104,81
13,68	20,00	18,03	0,00	0,00	15,68
203,20	0,00	0,00	0,00	0,00	189,27
45,57	46,71	44,09	43,63	0,00	42,60
37,90	0,00	40,99	38,81	0,00	46,56
41,83	41,63	40,00	41,44	0,00	43,16
38,75	43,94	36,31	39,98	40,00	35,74
87,80	0,00	83,45	89,38	0,00	84,79
65,43	0,00	60,00	0,00	0,00	51,73
100,80	0,00	0,00	96,88	0,00	102,69
135,77	0,00	0,00	0,00	0,00	105,98
406,42	0,00	385,00	0,00	0,00	404,07
30,11	0,00	0,00	0,00	0,00	29,36

Vállalkozási forma/termelési irány ⇨		Egyéni	Társas	Összes	
Adat, mutató	Mértékegység				
Üzemszám a mintában	-	891	175	1 066	
Üzemszám a megfigyelt alapsokaságban	-	65 268	1 822	67 090	
Standard termelési érték	ezer HUF/üzem	6 304,09	67 620,41	7 969,30	
Standard termelési érték	ezer EUR/üzem	22,90	245,67	28,95	
Méreg adatok	Ingatlanok	ezer HUF/hektár MT	624,93	112,94	487,78
	ebből: termőföld	ezer HUF/hektár MT	246,92	0,59	180,93
	ültetvények	ezer HUF/hektár MT	17,03	6,11	14,11
	épületek, építmények	ezer HUF/hektár MT	142,32	93,35	129,20
	Gépek, berendezések, járművek	ezer HUF/hektár MT	153,24	122,81	145,09
	Befektetett pénzügyi eszközök	ezer HUF/hektár MT	0,02	8,55	2,30
	Forgóeszközök	ezer HUF/hektár MT	446,67	355,39	422,21
	ebből: készletek	ezer HUF/hektár MT	92,20	103,08	95,12
	ebből: állatok	ezer HUF/hektár MT	21,11	0,61	15,62
	mezei leltár	ezer HUF/hektár MT	29,81	43,68	33,53
	követelések, értékpapírok, pénzeszk.	ezer HUF/hektár MT	354,46	252,31	327,10
	Eszközérték összesen	ezer HUF/üzem	31 379,79	205 985,51	36 121,68
	Eszközérték összesen	ezer HUF/ezer EUR STÉ	1 370,11	838,47	1 247,60
	Eszközérték összesen	ezer HUF/hektár MT	1 255,81	628,91	1 087,88
	Saját tőke	ezer HUF/hektár MT	1 134,32	505,48	965,86
	Céltartalékok	ezer HUF/hektár MT	0,00	0,00	0,00
	Kötelezettségek	ezer HUF/hektár MT	121,49	118,15	120,60
	ebből: hosszú lejáratú kötelezettségek	ezer HUF/hektár MT	14,69	34,56	20,01
	ebből: beruházási és fejl. hitelek	ezer HUF/hektár MT	8,30	17,66	10,80
	rövid lejáratú kötelezettségek	ezer HUF/hektár MT	78,91	79,84	79,16
ebből: szállítók	ezer HUF/hektár MT	3,88	21,52	8,60	
röv. lej. hitelek és kölcsönök	ezer HUF/hektár MT	7,18	37,09	15,19	
Befektetések	Bruttó beruházás	ezer HUF/üzem	1 402,61	20 854,22	1 930,87
	Bruttó beruházás	ezer HUF/ezer EUR STÉ	61,24	84,89	66,69
	Bruttó beruházás	ezer HUF/hektár MT	56,13	63,67	58,15
	ebből: ingatlanok	ezer HUF/hektár MT	15,89	7,12	13,54
	gépek, berendezések, járművek	ezer HUF/hektár MT	30,71	37,29	32,48
	tenyészállatok	ezer HUF/hektár MT	5,85	0,34	4,37
	befejezetlen beruházások	ezer HUF/hektár MT	3,20	13,07	5,85
	Beruházási támogatások	ezer HUF/hektár MT	8,69	3,95	7,42
	Készletváltozás	ezer HUF/hektár MT	-7,74	-1,04	-5,94
	ebből: állatok készletérték változása	ezer HUF/hektár MT	2,19	-0,50	1,47
	anyagkészletek változása	ezer HUF/hektár MT	-9,94	-0,54	-7,42
	Nettó beruházás	ezer HUF/üzem	444,77	7 922,92	647,86
	Nettó beruházás	ezer HUF/ezer EUR STÉ	19,42	32,25	22,38
	Nettó beruházás	ezer HUF/hektár MT	17,80	24,19	19,51
	Nettó kötelezettségek	ezer HUF/hektár MT	-232,97	-134,16	-206,50
Eredménykimutatás	Értékesítés nettó árbevétele a mg.-ban	ezer HUF/üzem	8 335,03	115 129,53	11 235,32
	Értékesítés nettó árbevétele a mg.-ban	ezer HUF/ezer EUR STÉ	363,93	468,64	388,05
	Értékesítés nettó árbevétele a mg.-ban	ezer HUF/hektár MT	333,57	351,51	338,37
	ebből: szántóföldi növ.term., gyepgazd.	ezer HUF/hektár MT	156,23	237,98	178,13
	ebből: kalászos gabonafélék	ezer HUF/hektár MT	44,52	66,12	50,31
	szemeskukorica	ezer HUF/hektár MT	50,70	57,35	52,49
	olajos, hüvelyes és rosnöv.	ezer HUF/hektár MT	41,43	75,11	50,45
	ebből: napraforgó	ezer HUF/hektár MT	31,74	43,98	35,02
	burgonya	ezer HUF/hektár MT	3,65	0,00	2,67
	repce	ezer HUF/hektár MT	6,59	21,79	10,66
	állattenyésztés	ezer HUF/hektár MT	89,29	6,12	67,01
	ebből: szarvasmarha	ezer HUF/hektár MT	10,28	1,62	7,96
	tej, tejtermékek	ezer HUF/hektár MT	11,23	0,28	8,29
	sertés	ezer HUF/hektár MT	10,84	0,00	7,93
	baromfi, tojás	ezer HUF/hektár MT	43,27	4,17	32,80
	kertészet	ezer HUF/hektár MT	63,30	6,10	47,98
	gyümölcsstermelés	ezer HUF/hektár MT	14,79	1,73	11,29
	szőlő- és bortermelés	ezer HUF/hektár MT	6,51	0,14	4,80
mezőgazdasági szolgáltatások	ezer HUF/hektár MT	1,97	33,59	10,44	
erdő- és vadgazdálkodás	ezer HUF/hektár MT	0,71	1,61	0,95	

Szántóföldi növény- termesztők	Szőlő- termesztők	Gyümölcs- termesztők	Szabadföldi zöldségtermesztők	Zöldségajtató gazdaságok	Vegyes gazdaságok
485	23	95	77	37	85
32 514	979	3 366	2 558	3 745	12 363
10 141,62	3 452,55	5 181,03	7 254,79	5 908,25	3 281,04
36,85	12,54	18,82	26,36	21,47	11,92
395,48	1 901,86	1 289,43	1 233,88	10 385,43	763,55
161,34	441,82	308,41	362,72	981,76	282,58
6,43	665,84	326,64	17,31	27,28	4,10
78,74	496,98	275,21	611,91	7 765,93	185,12
128,99	632,10	280,58	469,37	1 938,03	185,50
3,02	0,00	0,00	0,00	0,00	0,02
397,44	1 009,81	577,61	1 253,40	4 454,29	507,02
83,22	248,05	33,49	120,81	373,60	173,58
3,59	0,13	0,17	0,33	0,00	94,95
37,21	2,55	7,98	40,00	342,97	28,25
314,22	761,76	544,12	1 132,59	4 080,69	333,44
49 235,55	42 335,81	24 412,48	27 198,04	28 099,22	13 526,52
1 336,28	3 375,16	1 296,95	1 031,91	1 309,07	1 134,76
942,50	3 865,87	2 246,88	3 015,01	16 908,88	1 507,12
840,37	3 620,70	2 089,98	2 575,74	14 527,35	1 328,92
0,00	0,00	0,00	0,00	0,00	0,00
100,27	245,17	156,90	439,27	2 381,53	178,20
21,60	37,51	18,92	14,33	111,06	3,06
10,80	11,99	18,27	11,04	59,72	0,55
67,90	153,11	61,56	397,28	2 100,53	91,22
9,12	2,61	3,62	2,73	4,76	2,54
17,12	20,44	11,96	10,08	215,81	2,20
2 332,95	3 179,42	2 117,61	690,59	2 229,89	559,63
63,32	253,47	112,50	26,20	103,88	46,95
44,66	290,33	194,90	76,55	1 341,85	62,35
8,48	66,19	68,98	24,68	765,17	6,89
27,92	130,40	93,67	41,55	466,61	27,96
0,64	0,00	0,14	4,81	2,05	22,58
5,38	93,74	32,06	4,31	108,02	4,65
3,14	134,51	40,34	8,33	502,18	9,31
-8,26	-61,82	-34,70	-35,95	51,25	5,22
0,45	-0,05	-1,14	4,91	1,95	11,00
-8,71	-61,77	-33,57	-40,85	49,30	-5,77
864,16	1 000,29	578,18	-552,94	278,17	50,16
23,45	79,75	30,72	-20,98	12,96	4,21
16,54	91,34	53,21	-61,30	167,39	5,59
-213,94	-516,59	-387,22	-693,32	-1 699,16	-155,24
14 592,30	8 112,30	5 091,81	16 122,68	13 159,36	3 597,39
396,04	646,74	270,51	611,70	613,06	301,79
279,34	740,77	468,64	1 787,26	7 918,73	400,82
214,20	16,74	44,33	224,69	53,69	121,97
61,39	13,24	14,50	17,53	21,18	31,14
62,87	1,69	20,65	28,27	31,89	38,59
61,72	0,00	4,27	8,74	0,00	37,84
42,60	0,00	4,27	5,70	0,00	26,01
3,38	0,00	0,09	0,00	0,00	1,23
13,00	0,00	0,00	2,17	0,00	10,06
8,39	1,34	3,21	0,66	0,00	249,34
2,84	0,00	1,72	0,66	0,00	12,93
0,19	0,00	0,00	0,00	0,00	12,84
2,44	1,34	1,04	0,00	0,00	65,00
1,66	0,00	0,00	0,00	0,00	57,21
11,89	0,00	17,03	1 527,71	7 807,00	19,27
6,72	10,16	350,81	4,70	48,06	3,21
0,68	700,10	49,13	3,41	0,00	1,10
13,20	0,00	1,36	6,00	1,13	0,11
1,21	0,00	0,00	0,00	0,00	0,12



		Vállalkozási forma/termelési irány ⇨	Egyéni	Társas	Összes
Adat, mutató	Mértékegység				
Üzemszám a mintában	-		891	175	1 066
Üzemszám a megfigyelt alapsokaságban	-		65 268	1 822	67 090
Standard termelési érték	ezer HUF/üzem		6 304,09	67 620,41	7 969,30
Standard termelési érték	ezer EUR/üzem		22,90	245,67	28,95
Egyéb bevételek	ezer HUF/hektár MT		119,49	100,06	114,29
ebből: agrártámogatások	ezer HUF/hektár MT		95,32	92,14	94,47
Aktivált saját teljesítmények	ezer HUF/hektár MT		5,35	3,55	4,87
ebből: saját előállítású eszközök állományvált.	ezer HUF/hektár MT		3,87	0,33	2,92
saját term. készletek állományváltozása	ezer HUF/hektár MT		-1,03	0,62	-0,58
Bruttó termelési érték a mg.-ban	ezer HUF/hektár MT		458,41	455,11	457,53
Anyagköltség (vásárolt anyagok)	ezer HUF/hektár MT		164,80	152,27	161,45
ebből: növénytermesztés közvetlen anyagköltségei	ezer HUF/hektár MT		65,92	85,67	71,21
ebből: vetőmag, szaporítóanyag	ezer HUF/hektár MT		24,32	20,61	23,32
műtrágyák	ezer HUF/hektár MT		21,62	35,86	25,44
növényvédőszer	ezer HUF/hektár MT		17,31	28,22	20,23
ebből: állattenyésztés közvetlen anyagköltségei	ezer HUF/hektár MT		49,41	4,19	37,30
ebből: állatvásárlás	ezer HUF/hektár MT		10,52	0,86	7,93
takarmányvásárlás	ezer HUF/hektár MT		35,64	3,13	26,93
ebből: egyéb anyagköltség	ezer HUF/hektár MT		49,10	61,77	52,49
ebből: fűtőanyag, áram, víz	ezer HUF/hektár MT		9,06	7,00	8,51
hajtó- és kenőanyag	ezer HUF/hektár MT		32,43	40,59	34,61
Személyi jellegű ráfordítások	ezer HUF/hektár MT		35,84	60,69	42,50
ebből: bérköltség	ezer HUF/hektár MT		28,06	45,80	32,81
személyi jellegű egyéb kifizetések	ezer HUF/hektár MT		0,10	3,05	0,89
Értéksökkenési leírás	ezer HUF/hektár MT		30,85	30,88	30,86
ebből: épületek, építmények	ezer HUF/hektár MT		7,93	4,38	6,98
gépek, berendezések, járművek	ezer HUF/hektár MT		15,21	24,21	17,62
Egyéb költségek	ezer HUF/hektár MT		45,63	82,17	55,42
ebből: földbérleti díjak	ezer HUF/hektár MT		8,04	37,90	16,04
bérvállalkozók díja	ezer HUF/hektár MT		16,03	13,73	15,41
bankköltségek	ezer HUF/hektár MT		0,80	1,89	1,09
biztosítási díjak	ezer HUF/hektár MT		3,15	5,48	3,77
Üzemi költségek a mg.-ban összesen	ezer HUF/ezer EUR STÉ		334,46	522,55	377,80
Üzemi költségek a mg.-ban összesen	ezer HUF/hektár MT		306,56	391,95	329,43
Bruttó hozzáadott érték	ezer HUF/hektár MT		226,77	193,26	217,80
Nettó hozzáadott érték	ezer HUF/ezer EUR STÉ		213,76	216,48	214,39
Nettó hozzáadott érték	ezer HUF/hektár MT		195,93	162,38	186,94
Üzemi tevékenység eredménye a mg.-ban	ezer HUF/üzem		3 794,50	20 688,21	4 253,29
Üzemi tevékenység eredménye a mg.-ban	ezer HUF/ezer EUR STÉ		165,68	84,21	146,90
Üzemi tevékenység eredménye a mg.-ban	ezer HUF/hektár MT		151,86	63,17	128,10
Pénzügyi műveletek eredménye	ezer HUF/hektár MT		-1,59	-1,96	-1,69
Szokásos vállalkozási eredmény	ezer HUF/ezer EUR STÉ		163,94	81,60	144,96
Szokásos vállalkozási eredmény	ezer HUF/hektár MT		150,26	61,20	126,40
Rendkívüli eredmény	ezer HUF/hektár MT		0,17	0,31	0,21
Adózás előtti eredmény	ezer HUF/üzem		3 758,97	20 147,47	4 204,04
Adózás előtti eredmény	ezer HUF/ezer EUR STÉ		164,12	82,01	145,20
Adózás előtti eredmény	ezer HUF/hektár MT		150,43	61,51	126,61
Adózás előtti eredmény	ezer HUF/ÉME		3 965,10	2 906,13	3 785,56
Adózott eredmény	ezer HUF/hektár MT		145,69	57,38	122,03
Mérleg szerinti eredmény	ezer HUF/hektár MT		41,86	37,53	40,70
Termelésiérték-arányos jövedelmezőség	százalék		32,82	13,52	27,67
Össztőke jövedelmezősége	százalék		12,11	10,41	11,85
Saját tőke jövedelmezősége	százalék		13,26	12,17	13,11
Munka-jövedelmezőség	ezer HUF/ÉME		4 707,32	5 214,15	4 793,25
Cash-flow	ezer HUF/üzem		1 816,77	22 406,73	2 375,95
A befektetések fedezettsége	százalék		129,53	107,44	123,05
Likviditási gyorsráta	-		4,49	3,16	4,13
Likviditási ráta	-		5,66	4,45	5,33
Saját tőke aránya	százalék		90,33	80,37	88,78
Tőkeellátottság	százalék		140,19	192,79	145,76
Dinamikus eladósodottsági mutató	év		-3,20	-1,96	-2,89

Szántóföldi növény- termesztők	Szőlő- termesztők	Gyümölcs- termesztők	Szabadföldi zöldségtermesztők	Zöldségajtató gazdaságok	Vegyes gazdaságok
485	23	95	77	37	85
32 514	979	3 366	2 558	3 745	12 363
10 141,62	3 452,55	5 181,03	7 254,79	5 908,25	3 281,04
36,85	12,54	18,82	26,36	21,47	11,92
101,65	189,41	203,41	164,64	428,20	129,76
86,78	139,60	145,58	80,76	66,95	96,35
0,70	-33,89	-17,28	-18,27	45,07	21,98
0,35	0,00	0,02	0,00	0,00	15,40
-1,35	-33,89	-24,83	-22,75	44,30	4,59
381,68	896,29	654,77	1 933,63	8 392,00	552,56
125,60	204,62	205,07	555,46	2 729,19	196,89
72,66	93,97	129,77	411,52	1 436,44	46,75
21,92	0,38	9,12	262,16	687,02	17,52
28,87	6,34	18,23	63,78	193,03	17,58
20,76	78,87	97,45	64,93	218,87	10,96
4,19	0,44	0,84	1,36	0,05	99,47
1,10	0,00	0,10	0,00	0,00	16,18
2,74	0,43	0,73	1,27	0,03	72,46
48,35	88,55	74,26	139,96	1 292,69	50,66
4,40	13,69	9,03	26,14	890,14	12,71
34,69	56,57	50,44	94,95	302,18	29,93
34,49	151,30	117,47	264,14	1 198,91	44,54
26,20	119,06	95,43	214,09	972,55	34,35
1,17	0,00	0,00	0,00	0,00	0,00
22,70	171,20	89,01	122,64	1 067,96	49,75
3,31	18,94	10,17	63,00	823,03	7,28
17,13	70,93	28,83	52,83	220,32	17,08
58,40	59,62	55,12	95,60	295,58	50,49
19,08	0,00	2,77	6,73	0,09	3,46
16,08	20,09	18,12	24,09	13,61	22,33
1,02	2,94	2,47	5,02	23,45	0,84
3,81	10,17	8,28	7,84	32,93	3,55
394,52	574,11	307,85	381,49	431,77	291,93
278,26	657,58	533,32	1 114,64	5 577,04	387,72
178,25	567,57	346,81	1 217,31	5 181,38	266,64
220,53	346,06	148,81	374,66	318,46	163,30
155,54	396,37	257,80	1 094,67	4 113,42	216,88
5 402,56	2 614,18	1 319,55	7 387,96	4 677,89	1 479,41
146,63	208,41	70,10	280,30	217,93	124,11
103,42	238,71	121,45	818,98	2 814,95	164,84
-1,53	-6,53	-1,96	-3,20	-53,98	-0,42
144,46	202,71	68,97	279,21	213,75	123,80
101,89	232,18	119,49	815,78	2 760,97	164,42
0,27	0,00	0,00	0,00	0,00	0,00
5 337,02	2 542,65	1 298,24	7 359,05	4 588,19	1 475,66
144,85	202,71	68,97	279,21	213,75	123,80
102,16	232,18	119,49	815,78	2 760,97	164,42
4 839,35	1 496,81	1 044,29	3 255,38	2 384,50	2 579,21
98,32	226,39	115,83	792,97	2 626,97	160,42
37,88	37,77	34,15	87,25	475,58	31,45
26,77	25,90	18,25	42,19	32,90	29,76
11,08	6,17	5,41	27,16	16,65	10,94
12,16	6,41	5,72	31,67	19,01	12,37
6 135,69	2 264,32	1 878,29	4 109,71	3 224,44	3 118,10
3 164,55	2 288,38	1 338,18	1 893,34	2 565,06	728,82
135,65	71,97	63,19	274,16	115,03	130,23
4,63	4,98	8,84	2,85	1,94	3,66
5,85	6,60	9,38	3,15	2,12	5,56
89,16	93,66	93,02	85,43	85,92	88,18
155,31	126,77	125,20	146,22	116,64	132,88
-3,53	-2,47	-3,14	-3,30	-1,10	-1,91

## 4.1.2./a Átlagadatok termelési irány szerint régióként (Alföld)

Adat, mutató	Termelési irány ⇨	Tejtermelő tehenészetek	Húsmarha- és juhtartók	Sertéstartók	Baromfitartók	
	Mértékegység					
Üzemszám a mintában	-	77	72	31	84	
Üzemszám a megfigyelt alapsokaságban	-	3 637	4 618	681	2 630	
Standard termelési érték	ezer HUF/üzem	7 921,25	5 777,91	7 679,30	16 020,53	
Standard termelési érték	ezer EUR/üzem	28,78	20,99	27,90	58,20	
Eszközellátottság	Összes terület	hektár/üzem	24,94	52,25	6,46	6,89
	ebből: bérelt terület	hektár/üzem	10,88	23,93	1,57	1,53
	Mezőgazdasági terület (MT)	hektár/ezer EUR STÉ	0,83	2,43	0,21	0,10
	Mezőgazdasági terület (MT)	hektár/üzem	23,95	50,98	5,97	5,70
	ebből: szántó	hektár/üzem	13,27	19,57	5,28	4,44
	gyep	hektár/üzem	10,68	31,34	0,69	1,22
	szőlő, gyümölcsös	hektár/üzem	0,00	0,07	0,01	0,04
	MT átlagos aranykorona értéke	AK/hektár	14,80	13,12	13,38	9,79
	Munkaerőállomány	ÉME/ezer EUR STÉ	0,04	0,05	0,03	0,02
	Munkaerőállomány	ÉME/üzem	1,06	1,09	0,88	1,24
	Munkaerőállomány	ÉME/száz számosállat	6,12	4,19	4,49	10,70
	Eszközérték	ezer HUF/száz számosállat	158 529,91	163 240,50	92 506,41	160 133,42
	ebből: tárgyi eszközök értéke	ezer HUF/száz számosállat	101 743,43	113 320,50	54 370,80	92 734,98
Termelési szerkezet	Vetésterület összesen	hektár/üzem	12,69	18,50	5,28	4,18
	ebből: kalászos gabonafélék	hektár/üzem	4,26	5,91	2,97	1,55
	szemeskukorica	hektár/üzem	2,70	3,04	1,03	1,84
	olajos, hüvelyes és rosnövények	hektár/üzem	0,68	2,05	0,21	0,63
	ebből: napraforgó	hektár/üzem	0,56	1,50	0,21	0,48
	burgonya	hektár/üzem	0,01	0,00	0,00	0,00
	repce	hektár/üzem	0,11	0,27	0,00	0,15
	silókukorica	hektár/üzem	0,65	0,44	0,00	0,00
	lucerna	hektár/üzem	3,71	4,96	0,93	0,05
	egyéb szántóföldi takarmánynöv.	hektár/üzem	0,36	1,40	0,09	0,00
	Parlag terület	hektár/üzem	0,58	1,07	0,00	0,38
	Állatállomány	sz.á./ezer EUR STÉ	0,60	1,24	0,70	0,20
	Állatállomány	sz.á./száz hektár MT	72,27	50,99	327,74	203,55
	ebből: szarvasmarha	sz.á./száz hektár MT	67,22	24,09	1,49	0,00
	ebből: tejelő tehén	sz.á./száz hektár MT	39,44	0,35	0,00	0,00
	növendék- és hízóállat	sz.á./száz hektár MT	27,70	23,37	1,49	0,00
	sertés	sz.á./száz hektár MT	1,58	0,47	325,03	0,50
	ebből: hízósertés	sz.á./száz hektár MT	0,70	0,20	209,86	0,39
	tenyészkoca	sz.á./száz hektár MT	0,66	0,17	41,81	0,01
	juh	sz.á./száz hektár MT	1,71	24,33	0,27	0,27
	baromfi	sz.á./száz hektár MT	0,02	0,00	0,22	202,62
Hozamok, értékesítési árak	Búza	tonna/hektár	4,28	4,18	3,52	3,89
	Rozs	tonna/hektár	3,49	2,23	2,50	3,61
	Őszi árpa	tonna/hektár	4,74	5,84	3,82	4,50
	Szemeskukorica	tonna/hektár	8,05	7,27	8,07	7,42
	Napraforgó	tonna/hektár	2,98	2,54	3,20	2,72
	Burgonya	tonna/hektár	30,00	0,00	0,00	0,00
	Repce	tonna/hektár	3,17	2,51	0,00	2,00
	Tejhozam	liter/tehén	4 245,83	3 899,07	0,00	0,00
	Malac (felnevelt)	darab/koca	11,34	12,44	17,83	10,91
	Tyúktojás	darab/tojó	295,92	185,31	181,63	261,89
	Búza	HUF/kg	50,35	42,41	0,00	41,81
	Rozs	HUF/kg	40,00	38,15	0,00	36,00
	Őszi árpa	HUF/kg	41,42	37,14	0,00	38,00
	Szemeskukorica	HUF/kg	35,32	39,80	43,70	37,91
	Napraforgó	HUF/kg	86,47	88,85	87,69	94,72
	Burgonya	HUF/kg	47,55	0,00	100,00	0,00
	Repce	HUF/kg	94,02	99,44	0,00	102,00
	Tehéntej	HUF/liter	110,49	89,23	0,00	0,00
	Vágósertés	HUF/kg	422,28	441,77	410,28	396,58
Tyúktojás	HUF/darab	26,00	35,00	34,22	26,61	

		Összes gazdaság					
Szóródási csoportok az adózás előtti eredmény alapján ⇨		--	-	+	++	Ø	
Adat, mutató	Mértékegység						
Üzemszám a mintában	-	267	267	266	266	1 066	
Üzemszám a megfigyelt alapsokaságban	-	35 938	20 920	7 578	2 653	67 090	
Standard termelési érték	ezer HUF/üzem	3 511,83	5 804,07	14 738,10	66 085,59	7 969,30	
Standard termelési érték	ezer EUR/üzem	12,76	21,09	53,54	240,09	28,95	
Eszközellátottság	Összes terület	hektár/üzem	13,16	24,15	70,75	306,11	34,68
	ebből: bérelt terület	hektár/üzem	5,01	7,70	30,16	210,05	16,80
	Mezőgazdasági terület (MT)	hektár/ezer EUR STÉ	0,92	1,09	1,30	1,25	1,15
	Mezőgazdasági terület (MT)	hektár/üzem	11,73	23,04	69,65	300,15	33,20
	ebből: szántó	hektár/üzem	9,56	18,82	53,06	262,01	27,34
	gyep	hektár/üzem	1,46	3,50	15,34	36,68	5,06
	szőlő, gyümölcsös	hektár/üzem	0,71	0,71	1,25	1,46	0,80
	MT átlagos aranykorona értéke	AK/hektár	14,51	19,29	18,88	18,55	16,65
	Munkaerőállomány	ÉME/ezer EUR STÉ	0,06	0,05	0,03	0,02	0,04
	Munkaerőállomány	ÉME/üzem	0,73	1,03	1,64	5,42	1,11
	Munkaerőállomány	ÉME/száz hektár MT	6,20	4,47	2,35	1,81	3,34
	Eszközérték	ezer HUF/száz hektár MT	130 036,41	128 276,59	108 498,12	85 938,95	108 787,54
	ebből: tárgyi eszközök értéke	ezer HUF/száz hektár MT	84 493,74	76 929,40	67 468,41	48 539,14	65 969,55
Termelési szerkezet	Vetésterület összesen	hektár/üzem	9,07	18,22	52,15	244,59	26,10
	ebből: kalászos gabonafélék	hektár/üzem	4,06	7,27	18,90	94,74	10,32
	szemeskukorica	hektár/üzem	2,44	5,24	12,62	49,50	6,32
	olajos, hüvelyes és rosnövények	hektár/üzem	1,56	3,58	12,07	71,89	6,16
	ebből: napraforgó	hektár/üzem	1,29	3,16	9,20	43,80	4,45
	burgonya	hektár/üzem	0,02	0,09	0,20	0,14	0,07
	repce	hektár/üzem	0,13	0,31	2,01	20,88	1,22
	silókukorica	hektár/üzem	0,02	0,03	0,29	3,21	0,18
	lucerna	hektár/üzem	0,47	1,07	3,67	7,12	1,28
	egyéb szántóföldi takarmánynöv.	hektár/üzem	0,07	0,15	2,01	1,49	0,37
	Parlag terület	hektár/üzem	0,48	0,63	1,12	17,46	1,27
	Állatállomány	sz.á./ezer EUR STÉ	0,20	0,19	0,19	0,12	0,17
	Állatállomány	sz.á./száz hektár MT	21,22	17,49	14,69	9,37	14,63
	ebből: szarvasmarha	sz.á./száz hektár MT	7,15	8,40	8,36	5,03	6,95
	ebből: tejelő tehén	sz.á./száz hektár MT	1,92	2,29	2,62	0,83	1,77
	növendék- és hizóállat	sz.á./száz hektár MT	5,24	6,10	5,68	4,11	5,13
	sertés	sz.á./száz hektár MT	4,29	2,94	1,05	0,85	2,00
	ebből: hizósertés	sz.á./száz hektár MT	2,44	1,89	0,61	0,55	1,21
	tenyészkoca	sz.á./száz hektár MT	0,98	0,59	0,21	0,08	0,39
	juh	sz.á./száz hektár MT	4,81	4,65	3,78	2,05	3,55
	baromfi	sz.á./száz hektár MT	3,52	0,62	1,22	1,35	1,57
Hozamok, értékesítési árak	Búza	tonna/hektár	3,39	4,28	4,35	4,59	4,28
	Rozs	tonna/hektár	2,53	1,82	2,61	2,50	2,28
	Őszi árpa	tonna/hektár	3,98	4,09	4,48	4,66	4,36
	Szemeskukorica	tonna/hektár	7,56	8,19	8,42	8,64	8,25
	Napraforgó	tonna/hektár	2,29	2,67	2,52	2,77	2,62
	Burgonya	tonna/hektár	16,35	27,17	29,28	32,12	26,29
	Repce	tonna/hektár	2,36	2,95	2,66	2,98	2,89
	Tejhozam	liter/tehén	3 186,61	4 536,36	3 664,50	6 038,49	4 206,16
	Malac (felnevelt)	darab/koca	15,79	14,79	11,90	19,96	15,29
	Tyúktojás	darab/tojó	218,02	252,99	292,99	271,63	234,57
	Búza	HUF/kg	42,84	44,38	45,04	46,95	45,47
	Rozs	HUF/kg	38,39	39,89	38,38	36,15	38,22
	Őszi árpa	HUF/kg	40,57	42,35	41,13	42,19	41,68
	Szemeskukorica	HUF/kg	36,88	37,84	38,96	39,83	38,61
	Napraforgó	HUF/kg	86,89	86,13	87,57	88,58	87,71
	Burgonya	HUF/kg	64,75	61,96	64,57	74,16	64,81
	Repce	HUF/kg	102,50	98,59	105,21	99,85	100,83
Tehéntej	HUF/liter	131,46	110,61	104,13	96,66	110,28	
Vágósertés	HUF/kg	415,65	402,40	422,33	394,07	407,49	
Tyúktojás	HUF/darab	28,79	28,36	20,27	27,89	27,69	

## 4.1.2./b Átlagadatok termelési irány szerint régióként (Alföld)

Adat, mutató	Termelési irány ⇨	Tejtermelő tehenészetek	Húsmarha- és juhtartók	Sertéstartók	Baromfitartók		
	Mértékegység						
Üzemszám a mintában	-	77	72	31	84		
Üzemszám a megfigyelt alapsokaságban	-	3 637	4 618	681	2 630		
Standard termelési érték	ezer HUF/üzem	7 921,25	5 777,91	7 679,30	16 020,53		
Standard termelési érték	ezer EUR/üzem	28,78	20,99	27,90	58,20		
Ménleg adatok	Ingatlanok	ezer HUF/számosállat	725,64	807,40	442,46	688,81	
	ebből: termőföld	ezer HUF/számosállat	237,78	393,54	83,75	125,69	
	ültetvények	ezer HUF/számosállat	0,00	2,83	0,11	1,72	
	épületek, építmények	ezer HUF/számosállat	244,43	194,71	284,23	430,77	
	Gépek, berendezések, járművek	ezer HUF/számosállat	190,74	206,89	75,86	188,94	
	Befektetett pénzügyi eszközök	ezer HUF/számosállat	0,00	0,00	0,00	0,00	
	Forgóeszközök	ezer HUF/számosállat	558,09	498,76	381,36	673,91	
	ebből: készletek	ezer HUF/számosállat	217,70	180,88	143,10	162,54	
	ebből: állatok	ezer HUF/számosállat	92,20	77,75	72,88	66,56	
	mezei leltár	ezer HUF/számosállat	22,29	25,43	9,64	12,99	
	követelések, értékpapírok, pénzeszk.	ezer HUF/számosállat	340,39	317,88	238,26	511,36	
	Eszközérték összesen	ezer HUF/üzem	27 442,22	42 428,87	18 095,89	18 579,33	
	Eszközérték összesen	ezer HUF/ezer EUR STÉ	953,57	2 021,24	648,61	319,21	
	Eszközérték összesen	ezer HUF/számosállat	1 585,30	1 632,41	925,06	1 601,33	
	Saját tőke	ezer HUF/számosállat	1 419,51	1 452,69	849,52	1 200,70	
	Céltartalékok	ezer HUF/számosállat	0,00	0,00	0,00	0,00	
	Kötelezettségek	ezer HUF/számosállat	165,79	179,72	75,54	400,63	
	ebből: hosszú lejáratú kötelezettségek	ezer HUF/számosállat	22,93	19,85	6,29	50,13	
	ebből: beruházási és fejl. hitelek	ezer HUF/számosállat	7,71	19,85	6,29	42,04	
	rövid lejáratú kötelezettségek	ezer HUF/számosállat	110,81	76,97	41,82	262,09	
	ebből: szállítók	ezer HUF/számosállat	1,21	2,88	0,95	88,82	
	röv. lej. hitelek és kölcsönök	ezer HUF/számosállat	8,66	9,48	6,67	17,03	
	Befektetések	Bruttó beruházás	ezer HUF/üzem	1 667,76	3 613,74	963,78	1 142,34
		Bruttó beruházás	ezer HUF/ezer EUR STÉ	57,95	172,15	34,54	19,63
		Bruttó beruházás	ezer HUF/számosállat	96,34	139,03	49,27	98,46
		ebből: ingatlanok	ezer HUF/számosállat	10,92	41,60	11,25	19,30
gépek, berendezések, járművek		ezer HUF/számosállat	54,06	72,29	24,21	23,98	
tenyészállatok		ezer HUF/számosállat	31,36	22,32	13,81	38,54	
befejezetlen beruházások		ezer HUF/számosállat	0,00	2,82	0,00	2,49	
Beruházási támogatások		ezer HUF/számosállat	11,35	23,60	5,22	10,08	
Készletváltozás		ezer HUF/számosállat	29,52	8,09	25,38	-16,71	
ebből: állatok készletérték változása		ezer HUF/számosállat	15,21	7,97	24,52	-33,55	
anyagkészletek változása		ezer HUF/számosállat	14,30	0,11	0,86	16,84	
Nettó beruházás		ezer HUF/üzem	627,09	2 008,05	413,61	136,75	
Nettó beruházás		ezer HUF/ezer EUR STÉ	21,79	95,66	14,82	2,35	
Nettó beruházás		ezer HUF/számosállat	36,23	77,26	21,14	11,79	
Nettó kötelezettségek		ezer HUF/számosállat	-174,61	-138,16	-162,71	-110,73	
Eredménykimutatás		Értékesítés nettó árbevétele a mg.-ban	ezer HUF/üzem	6 712,63	5 033,63	8 767,95	24 952,61
		Értékesítés nettó árbevétele a mg.-ban	ezer HUF/ezer EUR STÉ	233,25	239,79	314,27	428,71
	Értékesítés nettó árbevétele a mg.-ban	ezer HUF/számosállat	387,78	193,66	448,22	2 150,64	
	ebből: szántóföldi növ.term., gyepgazd.	ezer HUF/számosállat	43,63	64,24	21,36	45,35	
	ebből: kalászos gabonafélék	ezer HUF/számosállat	10,66	18,13	3,07	8,07	
	szemeskukorica	ezer HUF/számosállat	16,29	19,71	4,45	25,63	
	olajos, hüvelyes és rosnöv.	ezer HUF/számosállat	9,77	16,97	5,33	9,20	
	ebből: napraforgó	ezer HUF/számosállat	7,84	14,26	5,33	6,56	
	burgonya	ezer HUF/számosállat	0,92	0,00	0,33	0,00	
	repce	ezer HUF/számosállat	1,93	2,44	0,00	2,64	
	állattenyésztés	ezer HUF/számosállat	351,03	129,58	422,90	2 095,24	
	ebből: szarvasmarha	ezer HUF/számosállat	89,40	108,67	0,00	0,00	
	tej, tejtermékek	ezer HUF/számosállat	264,96	21,29	0,00	0,00	
	sertés	ezer HUF/számosállat	257,22	259,94	424,90	169,90	
	baromfi, tojás	ezer HUF/számosállat	1 895,83	2 687,63	1 544,69	2 102,03	
	kertészet	ezer HUF/számosállat	0,00	0,73	0,29	0,00	
	gyümölcsstermelés	ezer HUF/számosállat	0,00	0,28	0,00	0,00	
	szőlő- és bortermelés	ezer HUF/számosállat	0,00	0,00	0,00	1,15	
	mezőgazdasági szolgáltatások	ezer HUF/számosállat	8,08	0,44	0,00	2,44	
erdő- és vadgazdálkodás	ezer HUF/számosállat	0,00	0,39	0,00	0,00		

		Összes gazdaság						
Szóródási csoportok az adózás előtti eredmény alapján ⇨		--	-	+	++	Ø		
Adat, mutató	Mértékegység							
Üzemszám a mintában	-	267	267	266	266	1 066		
Üzemszám a megfigyelt alapsokaságban	-	35 938	20 920	7 578	2 653	67 090		
Standard termelési érték	ezer HUF/üzem	3 511,83	5 804,07	14 738,10	66 085,59	7 969,30		
Standard termelési érték	ezer EUR/üzem	12,76	21,09	53,54	240,09	28,95		
Mérleg adatok	Ingtatlanok	ezer HUF/hektár MT	653,07	604,83	512,73	312,92	487,78	
	ebből: termőföld	ezer HUF/hektár MT	212,96	234,66	238,25	93,46	180,93	
	ültetvények	ezer HUF/hektár MT	32,67	21,33	9,83	2,74	14,11	
	épületek, építmények	ezer HUF/hektár MT	171,84	145,10	96,26	118,83	129,20	
	Gépek, berendezések, járművek	ezer HUF/hektár MT	150,36	131,23	136,33	156,50	145,09	
	Befektetett pénzügyi eszközök	ezer HUF/hektár MT	0,57	2,98	0,14	4,24	2,30	
	Forgóeszközök	ezer HUF/hektár MT	452,78	509,86	409,40	361,49	422,21	
	ebből: készletek	ezer HUF/hektár MT	95,68	102,36	85,23	96,99	95,12	
	ebből: állatok	ezer HUF/hektár MT	28,89	19,80	15,84	5,92	15,62	
	mezei leltár	ezer HUF/hektár MT	27,06	36,06	25,63	40,65	33,53	
	követelések, értékpapírok, pénzeszk.	ezer HUF/hektár MT	357,10	407,50	324,17	264,49	327,10	
	Eszközérték összesen	ezer HUF/üzem	15 251,16	29 550,00	75 573,69	257 947,31	36 121,68	
	Eszközérték összesen	ezer HUF/ezer EUR STÉ	1 195,36	1 401,37	1 411,42	1 074,36	1 247,60	
	Eszközérték összesen	ezer HUF/hektár MT	1 300,36	1 282,77	1 084,98	859,39	1 087,88	
	Saját tőke	ezer HUF/hektár MT	1 167,19	1 174,95	972,65	728,27	965,86	
	Céltartalékok	ezer HUF/hektár MT	0,00	0,00	0,00	0,00	0,00	
	Kötelezettségek	ezer HUF/hektár MT	131,14	107,77	112,10	128,42	120,60	
	ebből: hosszú lejáratú kötelezettségek	ezer HUF/hektár MT	9,78	16,35	15,25	30,80	20,01	
	ebből: beruházási és fejl. hitelek	ezer HUF/hektár MT	4,95	8,56	10,41	15,52	10,80	
	rövid lejáratú kötelezettségek	ezer HUF/hektár MT	65,03	75,56	79,81	88,39	79,16	
	ebből: szállítók	ezer HUF/hektár MT	15,03	3,01	4,93	11,02	8,60	
	röv. lej. hitelek és kölcsönök	ezer HUF/hektár MT	19,93	6,64	9,01	21,96	15,19	
	Befektetések	Bruttó beruházás	ezer HUF/üzem	551,29	1 087,35	3 799,67	21 931,01	1 930,87
Bruttó beruházás		ezer HUF/ezer EUR STÉ	43,21	51,57	70,96	91,34	66,69	
Bruttó beruházás		ezer HUF/hektár MT	47,00	47,20	54,55	73,07	58,15	
ebből: ingatlanok		ezer HUF/hektár MT	11,30	16,18	12,60	13,75	13,54	
gépek, berendezések, járművek		ezer HUF/hektár MT	21,72	20,23	34,45	44,28	32,48	
tenyészállatok		ezer HUF/hektár MT	9,29	4,54	3,41	2,30	4,37	
befejezetlen beruházások		ezer HUF/hektár MT	4,04	5,91	3,84	8,09	5,85	
Beruházási támogatások		ezer HUF/hektár MT	3,86	6,94	10,47	7,57	7,42	
Készletváltozás		ezer HUF/hektár MT	-1,10	7,13	5,84	-24,24	-5,94	
ebből: állatok készletérték változása		ezer HUF/hektár MT	4,96	1,33	2,39	-0,89	1,47	
anyagkészletek változása		ezer HUF/hektár MT	-6,06	5,81	3,45	-23,35	-7,42	
Nettó beruházás		ezer HUF/üzem	-95,70	240,68	1 707,79	10 902,57	647,86	
Nettó beruházás		ezer HUF/ezer EUR STÉ	-7,50	11,41	31,89	45,41	22,38	
Nettó beruházás		ezer HUF/hektár MT	-8,16	10,45	24,52	36,32	19,51	
Nettó kötelezettségek		ezer HUF/hektár MT	-225,97	-299,74	-212,07	-136,07	-206,50	
Eredménykimutatás		Értékesítés nettó árbevétele a mg.-ban	ezer HUF/üzem	3 989,99	7 671,68	19 890,01	112 753,74	11 235,32
		Értékesítés nettó árbevétele a mg.-ban	ezer HUF/ezer EUR STÉ	312,73	363,82	371,47	469,63	388,05
	Értékesítés nettó árbevétele a mg.-ban	ezer HUF/hektár MT	340,20	333,03	285,55	375,66	338,37	
	ebből: szántóföldi növ.term., gyepgazd.	ezer HUF/hektár MT	139,21	159,16	162,24	220,75	178,13	
	ebből: kalászos gabonafélék	ezer HUF/hektár MT	42,18	48,08	41,79	61,60	50,31	
	szemeskukorica	ezer HUF/hektár MT	49,65	56,13	51,46	52,46	52,49	
	olajos, hüvelyes és rostnöv.	ezer HUF/hektár MT	26,51	37,22	41,47	77,09	50,45	
	ebből: napraforgó	ezer HUF/hektár MT	20,96	30,88	29,49	48,62	35,02	
	burgonya	ezer HUF/hektár MT	0,94	4,35	4,95	1,06	2,67	
	repce	ezer HUF/hektár MT	4,02	3,97	7,84	20,10	10,66	
	állattenyésztés	ezer HUF/hektár MT	115,68	61,60	53,71	53,34	67,01	
	ebből: szarvasmarha	ezer HUF/hektár MT	8,88	11,52	8,33	5,06	7,96	
	tej, tejtermékek	ezer HUF/hektár MT	7,60	12,67	10,16	4,78	8,29	
	sertés	ezer HUF/hektár MT	15,93	11,49	4,18	4,04	7,93	
	baromfi, tojás	ezer HUF/hektár MT	65,11	11,69	24,78	33,78	32,80	
	kertészet	ezer HUF/hektár MT	22,68	86,22	43,16	41,42	47,98	
	gyümölcsstermelés	ezer HUF/hektár MT	23,44	12,45	9,83	5,12	11,29	
	szőlő- és bortermelés	ezer HUF/hektár MT	7,95	9,53	4,69	0,35	4,80	
	mezőgazdasági szolgáltatások	ezer HUF/hektár MT	10,70	3,21	5,44	18,00	10,44	
	erdő- és vadgazdálkodás	ezer HUF/hektár MT	4,39	0,04	0,37	0,06	0,95	



## 4.1.2./c Átlagadatok termelési irány szerint régióként (Alföld)

Adat, mutató	Termelési irány ⇨	Tejtermelő tehenészetek	Húsmarha- és juhtartók	Sertéstartók	Baromfitartók
	Mértékegység				
Üzemszám a mintában	-	77	72	31	84
Üzemszám a megfigyelt alapsokaságban	-	3 637	4 618	681	2 630
Standard termelési érték	ezer HUF/üzem	7 921,25	5 777,91	7 679,30	16 020,53
Standard termelési érték	ezer EUR/üzem	28,78	20,99	27,90	58,20
Egyéb bevételek	ezer HUF/számosállat	221,58	273,81	47,62	136,38
ebből: agrártámogatások	ezer HUF/számosállat	182,66	232,76	36,31	109,36
Aktivált saját teljesítmények	ezer HUF/számosállat	53,56	41,85	15,81	-8,02
ebből: saját előállítású eszközök állományvált.	ezer HUF/számosállat	28,62	17,68	9,91	5,20
saját term. készletek állományváltozása	ezer HUF/számosállat	18,13	13,14	5,23	-25,97
Bruttó termelési érték a mg.-ban	ezer HUF/számosállat	662,92	509,32	511,64	2 279,01
Anyagköltség (vásárolt anyagok)	ezer HUF/számosállat	211,21	149,00	274,12	1 643,11
ebből: növénytermesztés közvetlen anyagköltségei	ezer HUF/számosállat	32,13	25,45	10,15	20,86
ebből: vetőmag, szaporítóanyag	ezer HUF/számosállat	11,99	9,29	4,21	6,62
műtrágyák	ezer HUF/számosállat	12,66	9,68	3,77	8,82
növényvédőszer	ezer HUF/számosállat	6,92	5,95	2,02	5,09
ebből: állattenyésztés közvetlen anyagköltségei	ezer HUF/számosállat	103,96	70,14	232,07	1 534,08
ebből: állatvásárlás	ezer HUF/számosállat	7,11	4,74	53,15	402,35
takarmányvásárlás	ezer HUF/számosállat	83,76	54,72	170,93	1 085,26
ebből: egyéb anyagköltség	ezer HUF/számosállat	75,11	53,35	31,88	88,14
ebből: fűtőanyag, áram, víz	ezer HUF/számosállat	15,41	7,39	11,15	47,82
hajtó- és kenőanyag	ezer HUF/számosállat	47,91	35,03	14,27	30,45
Személyi jellegű ráfordítások	ezer HUF/számosállat	51,76	39,09	40,53	104,18
ebből: bérköltség	ezer HUF/számosállat	40,01	30,07	31,76	81,06
személyi jellegű egyéb kifizetések	ezer HUF/számosállat	0,00	0,00	0,00	0,01
Értékcsökkenési leírás	ezer HUF/számosállat	41,32	41,18	25,84	72,23
ebből: épületek, építmények	ezer HUF/számosállat	9,56	6,55	9,29	15,06
gépek, berendezések, járművek	ezer HUF/számosállat	15,74	18,84	7,29	16,93
Egyéb költségek	ezer HUF/számosállat	56,72	50,03	27,59	65,97
ebből: földbérleti díjak	ezer HUF/számosállat	15,33	13,17	1,46	4,15
bérvállalkozók díja	ezer HUF/számosállat	11,32	14,44	7,87	15,48
bankköltségek	ezer HUF/számosállat	1,28	0,60	0,49	2,15
biztosítási díjak	ezer HUF/számosállat	2,64	2,78	1,21	7,63
Üzemi költségek a mg.-ban összesen	ezer HUF/ezer EUR STÉ	251,27	412,35	277,14	390,00
Üzemi költségek a mg.-ban összesen	ezer HUF/számosállat	417,74	333,03	395,26	1 956,45
Bruttó hozzáadott érték	ezer HUF/számosállat	365,39	270,77	197,96	511,15
Nettó hozzáadott érték	ezer HUF/ezer EUR STÉ	194,93	284,27	120,68	87,50
Nettó hozzáadott érték	ezer HUF/számosállat	324,07	229,58	172,12	438,92
Üzemi tevékenység eredménye a mg.-ban	ezer HUF/üzem	4 244,30	4 582,26	2 276,62	3 742,43
Üzemi tevékenység eredménye a mg.-ban	ezer HUF/ezer EUR STÉ	147,48	218,29	81,60	64,30
Üzemi tevékenység eredménye a mg.-ban	ezer HUF/számosállat	245,19	176,30	116,38	322,56
Pénzügyi műveletek eredménye	ezer HUF/számosállat	-2,34	-1,42	-0,55	-8,19
Szokásos vállalkozási eredmény	ezer HUF/ezer EUR STÉ	146,07	216,53	81,22	62,67
Szokásos vállalkozási eredmény	ezer HUF/számosállat	242,85	174,87	115,84	314,36
Rendkívüli eredmény	ezer HUF/számosállat	0,00	0,00	0,00	0,00
Adózás előtti eredmény	ezer HUF/üzem	4 203,76	4 545,28	2 265,95	3 647,39
Adózás előtti eredmény	ezer HUF/ezer EUR STÉ	146,07	216,53	81,22	62,67
Adózás előtti eredmény	ezer HUF/számosállat	242,85	174,87	115,84	314,36
Adózás előtti eredmény	ezer HUF/ÉME	3 967,74	4 177,92	2 578,53	2 937,76
Adózott eredmény	ezer HUF/számosállat	235,33	170,04	110,51	296,56
Mérleg szerinti eredmény	ezer HUF/számosállat	70,07	68,26	45,74	98,36
Termelésiérték-arányos jövedelmezőség	százalék	36,63	34,33	22,64	13,79
Össztőke jövedelmezősége	százalék	15,48	10,80	12,58	20,16
Saját tőke jövedelmezősége	százalék	17,11	12,04	13,64	26,18
Munka-jövedelmezőség	ezer HUF/ÉME	4 621,44	4 896,40	3 285,43	3 695,36
Cash-flow	ezer HUF/üzem	1 928,10	2 844,63	1 400,22	1 979,25
A befektetések fedezettsége	százalék	115,61	78,72	145,28	173,26
Likviditási gyorsráta	-	3,07	4,13	5,70	1,95
Likviditási ráta	-	5,04	6,48	9,12	2,57
Saját tőke aránya	százalék	89,54	88,99	91,83	74,98
Tőkeellátottság	százalék	138,19	128,14	156,25	129,47
Dinamikus eladósodottsági mutató	év	-1,57	-1,26	-2,27	-0,65

		Összes gazdaság				
Szóródási csoportok az adózás előtti eredmény alapján ⇨		--	-	+	++	Ø
Adat, mutató	Mértékegység					
Üzemszám a mintában	-	267	267	266	266	1 066
Üzemszám a megfigyelt alapsokaságban	-	35 938	20 920	7 578	2 653	67 090
Standard termelési érték	ezer HUF/üzem	3 511,83	5 804,07	14 738,10	66 085,59	7 969,30
Standard termelési érték	ezer EUR/üzem	12,76	21,09	53,54	240,09	28,95
Egyéb bevételek	ezer HUF/hektár MT	120,07	117,55	120,81	104,92	114,29
ebből: agrártámogatások	ezer HUF/hektár MT	89,83	90,90	94,85	98,84	94,47
Aktivált saját teljesítmények	ezer HUF/hektár MT	8,94	11,42	9,96	-4,62	4,87
ebből: saját előállítású eszközök állományvált.	ezer HUF/hektár MT	5,28	3,45	2,66	1,53	2,92
saját term. készletek állományváltozása	ezer HUF/hektár MT	-0,08	6,20	4,95	-8,63	-0,58
Bruttó termelési érték a mg-ban	ezer HUF/hektár MT	469,21	462,00	416,33	475,96	457,53
Anyagköltség (vásárolt anyagok)	ezer HUF/hektár MT	204,88	155,28	136,45	158,76	161,45
ebből: növénytermesztés közvetlen anyagköltségei	ezer HUF/hektár MT	69,71	76,81	63,17	73,96	71,21
ebből: vetőmag, szaporítóanyag	ezer HUF/hektár MT	20,87	29,82	24,95	19,61	23,32
műtrágyák	ezer HUF/hektár MT	21,53	24,06	20,65	31,51	25,44
növényvédőszer	ezer HUF/hektár MT	24,73	19,69	15,46	21,35	20,23
ebből: állattenyésztés közvetlen anyagköltségei	ezer HUF/hektár MT	77,85	25,00	28,75	28,93	37,30
ebből: állatvásárlás	ezer HUF/hektár MT	13,56	5,87	5,86	7,56	7,93
takarmányvásárlás	ezer HUF/hektár MT	59,60	16,25	21,20	19,90	26,93
ebből: egyéb anyagköltség	ezer HUF/hektár MT	56,23	52,97	44,25	55,69	52,49
ebből: fűtőanyag, áram, víz	ezer HUF/hektár MT	11,82	9,86	5,93	7,66	8,51
hajtó- és kenőanyag	ezer HUF/hektár MT	34,95	33,53	31,48	37,17	34,61
Személyi jellegű ráfordítások	ezer HUF/hektár MT	60,63	40,86	30,55	41,80	42,50
ebből: bérköltség	ezer HUF/hektár MT	47,57	31,63	23,77	31,71	32,81
személyi jellegű egyéb kifizetések	ezer HUF/hektár MT	0,81	0,37	0,30	1,65	0,89
Értékcsökkenési leírás	ezer HUF/hektár MT	43,12	28,65	24,67	29,80	30,86
ebből: épületek, építmények	ezer HUF/hektár MT	7,86	8,66	4,86	6,91	6,98
gépek, berendezések, járművek	ezer HUF/hektár MT	18,84	14,29	15,32	20,52	17,62
Egyéb költségek	ezer HUF/hektár MT	70,59	56,76	42,34	55,25	55,42
ebből: földbérleti díjak	ezer HUF/hektár MT	12,58	9,06	11,55	25,07	16,04
bérvállalkozók díja	ezer HUF/hektár MT	28,46	22,09	12,03	6,72	15,41
bankköltségek	ezer HUF/hektár MT	1,31	1,02	0,81	1,21	1,09
biztosítási díjak	ezer HUF/hektár MT	4,75	3,08	2,88	4,27	3,77
Üzemi költségek a mg.-ban összesen	ezer HUF/ezer EUR STÉ	402,95	345,84	333,97	409,76	377,80
Üzemi költségek a mg.-ban összesen	ezer HUF/hektár MT	438,35	316,57	256,73	327,77	329,43
Bruttó hozzáadott érték	ezer HUF/hektár MT	161,80	232,90	231,12	229,46	217,80
Nettó hozzáadott érték	ezer HUF/ezer EUR STÉ	109,10	223,13	268,56	249,61	214,39
Nettó hozzáadott érték	ezer HUF/hektár MT	118,68	204,25	206,45	199,66	186,94
Üzemi tevékenység eredménye a mg.-ban	ezer HUF/üzem	361,93	3 350,24	11 116,57	44 479,58	4 253,29
Üzemi tevékenység eredménye a mg.-ban	ezer HUF/ezer EUR STÉ	28,37	158,88	207,61	185,26	146,90
Üzemi tevékenység eredménye a mg.-ban	ezer HUF/hektár MT	30,86	145,43	159,60	148,19	128,10
Pénzügyi műveletek eredménye	ezer HUF/hektár MT	-1,41	-1,31	-1,61	-2,13	-1,69
Szokásos vállalkozási eredmény	ezer HUF/ezer EUR STÉ	27,07	157,44	205,52	182,60	144,96
Szokásos vállalkozási eredmény	ezer HUF/hektár MT	29,45	144,12	157,99	146,06	126,40
Rendkívüli eredmény	ezer HUF/hektár MT	0,36	0,00	0,06	0,36	0,21
Adózás előtti eredmény	ezer HUF/üzem	349,66	3 319,88	11 008,52	43 948,45	4 204,04
Adózás előtti eredmény	ezer HUF/ezer EUR STÉ	27,41	157,44	205,60	183,05	145,20
Adózás előtti eredmény	ezer HUF/hektár MT	29,81	144,12	158,04	146,42	126,61
Adózás előtti eredmény	ezer HUF/ÉME	480,57	3 224,74	6 711,97	8 102,47	3 785,56
Adózott eredmény	ezer HUF/hektár MT	29,19	140,22	153,73	139,16	122,03
Mérleg szerinti eredmény	ezer HUF/hektár MT	-4,91	34,84	55,42	58,63	40,70
Termelésiérték-arányos jövedelmezőség	százalék	6,35	31,19	37,96	30,76	27,67
Össztőke jövedelmezősége	százalék	2,45	11,35	14,74	17,41	11,85
Saját tőke jövedelmezősége	százalék	2,55	12,27	16,25	20,11	13,11
Munka-jövedelmezőség	ezer HUF/ÉME	1 260,43	3 940,77	7 733,86	9 948,31	4 793,25
Cash-flow	ezer HUF/üzem	448,08	1 462,66	5 578,66	26 542,59	2 375,95
A befektetések fedezettsége	százalék	81,28	134,52	146,82	121,03	123,05
Likviditási gyorsráta	-	5,49	5,39	4,06	2,99	4,13
Likviditási ráta	-	6,96	6,75	5,13	4,09	5,33
Saját tőke aránya	százalék	89,76	91,60	89,65	84,74	88,78
Tőkeellátottság	százalék	138,04	152,02	144,05	148,41	145,76
Dinamikus eladósodottsági mutató	év	-5,91	-4,72	-2,65	-1,54	-2,89

## 4.2.1./a Átlagadatok vállalkozási forma szerint régióként (Dunántúl)

Vállalkozási forma/termelési irány ⇨		Egyéni	Társas	Összes	
Adat, mutató	Mértékegység				
Üzemszám a mintában	-	549	157	706	
Üzemszám a megfigyelt alapsokaságban	-	28 610	1 416	30 026	
Standard termelési érték	ezer HUF/üzem	7 945,74	82 736,46	11 472,80	
Standard termelési érték	ezer EUR/üzem	28,87	300,59	41,68	
Eszközellátottság	Összes terület	hektár/üzem	27,42	377,38	43,92
	ebből: bérelt terület	hektár/üzem	11,43	375,70	28,61
	Mezőgazdasági terület (MT)	hektár/ezer EUR STÉ	0,92	1,23	1,02
	Mezőgazdasági terület (MT)	hektár/üzem	26,47	369,82	42,66
	ebből: szántó	hektár/üzem	22,94	360,56	38,87
	gyep	hektár/üzem	2,87	7,76	3,10
	szőlő, gyümölcsös	hektár/üzem	0,65	1,50	0,69
	MT átlagos aranykorona értéke	AK/hektár	17,83	21,68	18,02
	Munkaerőállomány	ÉME/ezer EUR STÉ	0,03	0,02	0,03
	Munkaerőállomány	ÉME/üzem	0,93	6,63	1,20
	Munkaerőállomány	ÉME/száz hektár MT	3,53	1,79	2,82
	Eszközérték	ezer HUF/száz hektár MT	143 521,30	79 768,52	117 457,63
	ebből: tárgyi eszközök értéke	ezer HUF/száz hektár MT	101 466,01	34 041,35	73 901,19
Termelési szerkezet	Vetésterület összesen	hektár/üzem	22,92	356,59	38,65
	ebből: kalászos gabonafélék	hektár/üzem	9,35	132,81	15,17
	szemeskukorica	hektár/üzem	7,48	122,37	12,90
	olajos, hüvelyes és rostnövények	hektár/üzem	4,24	79,59	7,80
	ebből: napraforgó	hektár/üzem	2,26	35,92	3,85
	burgonya	hektár/üzem	0,06	0,21	0,06
	repce	hektár/üzem	1,61	31,13	3,00
	silókukorica	hektár/üzem	0,20	1,40	0,26
	lucerna	hektár/üzem	0,61	3,59	0,75
	egyéb szántóföldi takarmánynöv.	hektár/üzem	0,27	1,89	0,35
	Parlag terület	hektár/üzem	0,10	5,90	0,37
	Állatállomány	sz.á./ezer EUR STÉ	0,20	0,02	0,14
	Állatállomány	sz.á./száz hektár MT	21,55	1,99	13,55
	ebből: szarvasmarha	sz.á./száz hektár MT	9,40	1,05	5,99
	ebből: tejelő tehén	sz.á./száz hektár MT	2,24	0,00	1,32
	növendék- és hízóállat	sz.á./száz hektár MT	7,07	1,04	4,60
	sertés	sz.á./száz hektár MT	5,20	0,84	3,42
	ebből: hízósertés	sz.á./száz hektár MT	3,27	0,24	2,03
	tenyészkoca	sz.á./száz hektár MT	0,74	0,38	0,59
	juh	sz.á./száz hektár MT	2,76	0,08	1,66
	baromfi	sz.á./száz hektár MT	3,04	0,02	1,81
Hozamok, értékesítési árak	Búza	tonna/hektár	5,43	5,75	5,56
	Rozs	tonna/hektár	3,64	3,35	3,48
	Őszi árpa	tonna/hektár	5,21	4,67	4,93
	Szemeskukorica	tonna/hektár	9,06	9,55	9,28
	Napraforgó	tonna/hektár	2,90	3,00	2,94
	Burgonya	tonna/hektár	22,34	18,62	21,76
	Repce	tonna/hektár	3,69	3,35	3,52
	Tejhozam	liter/tehén	4 131,83	0,00	4 131,83
	Malac (felnevelt)	darab/koca	15,49	19,77	16,62
	Tyúktojás	darab/tojó	288,90	0,00	288,90
	Búza	HUF/kg	46,27	49,68	47,73
	Rozs	HUF/kg	38,51	42,93	40,49
	Őszi árpa	HUF/kg	44,11	45,03	44,59
	Szemeskukorica	HUF/kg	38,27	42,90	40,26
	Napraforgó	HUF/kg	94,48	98,48	96,32
	Burgonya	HUF/kg	64,65	38,73	62,27
	Repce	HUF/kg	99,81	103,87	101,72
	Tehéntej	HUF/liter	126,61	0,00	126,61
Vágósertés	HUF/kg	405,48	421,13	406,94	
Tyúktojás	HUF/darab	25,43	0,00	25,43	

Szántóföldi növény- termesztők	Szőlő- termesztők	Gyümölcs- termesztők	Szabadföldi zöldségtermesztők	Zöldségajlató gazdaságok	Vegyes gazdaságok
382	30	38	6	9	73
14 486	845	1 061	255	294	7 266
17 000,00	3 737,33	5 218,91	8 061,16	5 432,92	3 815,38
61,76	13,58	18,96	29,29	19,74	13,86
77,23	7,70	8,79	5,13	0,84	9,85
54,25	1,96	1,52	0,00	0,09	4,19
1,22	0,55	0,43	0,16	0,04	0,67
75,33	7,47	8,14	4,82	0,76	9,33
72,54	1,03	1,45	4,82	0,76	8,15
2,23	0,07	0,28	0,00	0,00	1,10
0,55	6,36	6,41	0,00	0,00	0,07
21,13	30,83	22,01	16,75	18,03	13,93
0,02	0,12	0,07	0,09	0,09	0,06
1,42	1,57	1,40	2,49	1,68	0,79
1,89	21,01	17,15	51,67	220,51	8,51
101 366,95	427 129,62	406 115,72	1 286 981,56	1 497 432,85	173 562,91
62 426,58	263 264,94	302 200,07	786 727,05	771 888,54	104 074,43
72,19	0,99	1,56	3,17	0,76	8,05
28,23	0,02	0,91	0,00	0,25	3,52
23,96	0,06	0,15	0,00	0,38	3,19
15,79	0,00	0,12	0,00	0,00	0,39
7,82	0,00	0,12	0,00	0,00	0,03
0,13	0,00	0,00	0,00	0,00	0,00
6,03	0,00	0,00	0,00	0,00	0,36
0,25	0,00	0,00	0,00	0,00	0,06
0,74	0,05	0,08	0,00	0,00	0,64
0,39	0,87	0,06	0,00	0,00	0,18
0,69	0,01	0,10	0,00	0,00	0,13
0,04	0,00	0,00	0,00	0,00	0,31
2,99	0,00	0,00	0,00	0,00	46,72
1,75	0,00	0,00	0,00	0,00	12,24
0,04	0,00	0,00	0,00	0,00	4,49
1,69	0,00	0,00	0,00	0,00	7,76
0,86	0,00	0,00	0,00	0,00	29,04
0,42	0,00	0,00	0,00	0,00	18,71
0,24	0,00	0,00	0,00	0,00	3,46
0,26	0,00	0,00	0,00	0,00	2,41
0,02	0,00	0,00	0,00	0,00	0,92
5,59	3,60	4,64	0,00	3,90	5,27
3,48	0,00	0,00	0,00	0,00	3,19
4,89	0,00	4,67	0,00	0,00	5,00
9,32	1,25	7,60	0,00	6,00	8,81
2,94	0,00	3,73	0,00	0,00	3,25
21,63	0,00	0,00	0,00	0,00	16,67
3,51	0,00	0,00	0,00	0,00	3,74
5 198,99	0,00	0,00	0,00	0,00	3 651,90
18,49	0,00	0,00	0,00	0,00	15,16
268,97	0,00	0,00	0,00	0,00	292,28
47,89	44,91	48,44	0,00	46,00	44,77
40,49	0,00	0,00	0,00	0,00	0,00
44,75	0,00	43,21	0,00	0,00	42,77
40,46	41,52	36,76	0,00	37,96	37,01
96,54	0,00	80,87	0,00	0,00	107,03
61,59	0,00	0,00	0,00	0,00	100,00
101,85	0,00	0,00	0,00	0,00	97,76
125,95	0,00	0,00	0,00	0,00	137,77
415,63	0,00	0,00	0,00	0,00	406,83
28,19	0,00	0,00	0,00	0,00	31,54

## 4.2.1./b Átlagadatok vállalkozási forma szerint régióként (Dunántúl)

Vállalkozási forma/termelési irány ⇨		Egyéni	Társas	Összes	
Adat, mutató	Mértékegység				
Üzemszám a mintában	-	549	157	706	
Üzemszám a megfigyelt alapsokaságban	-	28 610	1 416	30 026	
Standard termelési érték	ezer HUF/üzem	7 945,74	82 736,46	11 472,80	
Standard termelési érték	ezer EUR/üzem	28,87	300,59	41,68	
Mélték adatok	Ingatlanok	ezer HUF/hektár MT	700,98	126,28	466,03
	ebből: termőföld	ezer HUF/hektár MT	251,32	0,12	148,62
	ültetvények	ezer HUF/hektár MT	14,86	5,90	11,20
	épületek, építmények	ezer HUF/hektár MT	146,10	103,80	128,81
	Gépek, berendezések, járművek	ezer HUF/hektár MT	272,12	193,08	239,81
	Befektetett pénzügyi eszközök	ezer HUF/hektár MT	1,78	14,93	7,16
	Forgóeszközök	ezer HUF/hektár MT	418,49	425,79	421,48
	ebből: készletek	ezer HUF/hektár MT	125,31	168,22	142,85
	ebből: állatok	ezer HUF/hektár MT	26,77	6,13	18,33
	mezei leltár	ezer HUF/hektár MT	38,00	50,66	43,18
	követelések, értékpapírok, pénzeszk.	ezer HUF/hektár MT	293,18	257,58	278,62
	Eszközérték összesen	ezer HUF/üzem	37 986,75	294 999,50	50 107,25
	Eszközérték összesen	ezer HUF/ezer EUR STÉ	1 315,91	981,41	1 202,15
	Eszközérték összesen	ezer HUF/hektár MT	1 435,21	797,69	1 174,58
	Saját tőke	ezer HUF/hektár MT	1 319,29	524,66	994,42
	Céltartalékok	ezer HUF/hektár MT	0,00	0,10	0,04
	Kötelezettségek	ezer HUF/hektár MT	115,93	267,37	177,84
	ebből: hosszú lejáratú kötelezettségek	ezer HUF/hektár MT	32,87	97,14	59,15
	ebből: beruházási és fejl. hitelek	ezer HUF/hektár MT	15,60	55,53	31,92
	rövid lejáratú kötelezettségek	ezer HUF/hektár MT	64,10	148,18	98,47
ebből: szállítók	ezer HUF/hektár MT	3,34	46,05	20,80	
röv. lej. hitelek és kölcsönök	ezer HUF/hektár MT	13,11	58,60	31,71	
Befektetések	Bruttó beruházás	ezer HUF/üzem	2 265,89	28 199,31	3 488,89
	Bruttó beruházás	ezer HUF/ezer EUR STÉ	78,49	93,81	83,70
	Bruttó beruházás	ezer HUF/hektár MT	85,61	76,25	81,78
	ebből: ingatlanok	ezer HUF/hektár MT	22,98	13,74	19,21
	gépek, berendezések, járművek	ezer HUF/hektár MT	47,89	47,54	47,75
	tenyészállatok	ezer HUF/hektár MT	7,51	1,21	4,94
	befejezetlen beruházások	ezer HUF/hektár MT	5,12	8,36	6,44
	Beruházási támogatások	ezer HUF/hektár MT	13,88	6,59	10,90
	Készletváltozás	ezer HUF/hektár MT	10,39	19,03	13,92
	ebből: állatok készletérték változása	ezer HUF/hektár MT	1,05	-0,48	0,43
	anyagkészletek változása	ezer HUF/hektár MT	9,33	19,51	13,49
	Nettó beruházás	ezer HUF/üzem	949,54	6 016,59	1 188,50
	Nettó beruházás	ezer HUF/ezer EUR STÉ	32,89	20,02	28,51
	Nettó beruházás	ezer HUF/hektár MT	35,88	16,27	27,86
	Nettó kötelezettségek	ezer HUF/hektár MT	-177,25	9,79	-100,78
Eredménykimutatás	Értékesítés nettó árbevétele a mg.-ban	ezer HUF/üzem	10 263,87	173 393,57	17 956,93
	Értékesítés nettó árbevétele a mg.-ban	ezer HUF/ezer EUR STÉ	355,55	576,85	430,81
	Értékesítés nettó árbevétele a mg.-ban	ezer HUF/hektár MT	387,79	468,86	420,93
	ebből: szántóföldi növ.term., gyepgazd.	ezer HUF/hektár MT	220,10	269,20	240,17
	ebből: kalászos gabonafélék	ezer HUF/hektár MT	72,35	84,34	77,25
	szemeskukorica	ezer HUF/hektár MT	81,30	99,04	88,55
	olajos, hüvelyes és rosnöv.	ezer HUF/hektár MT	49,55	67,08	56,72
	ebből: napraforgó	ezer HUF/hektár MT	23,90	30,59	26,63
	burgonya	ezer HUF/hektár MT	2,08	0,18	1,30
	repce	ezer HUF/hektár MT	22,13	29,73	25,23
	állattenyésztés	ezer HUF/hektár MT	117,72	8,10	72,90
	ebből: szarvasmarha	ezer HUF/hektár MT	12,09	1,33	7,69
	tej, tejtermékek	ezer HUF/hektár MT	10,99	0,00	6,50
	sertés	ezer HUF/hektár MT	24,94	6,36	17,34
	baromfi, tojás	ezer HUF/hektár MT	58,10	0,24	34,44
	kertészet	ezer HUF/hektár MT	7,98	1,59	5,37
	gyümölcsstermelés	ezer HUF/hektár MT	8,31	2,20	5,81
	szőlő- és bortermelés	ezer HUF/hektár MT	9,05	0,00	5,35
	mezőgazdasági szolgáltatások	ezer HUF/hektár MT	9,30	46,18	24,38
erdő- és vadgazdálkodás	ezer HUF/hektár MT	0,03	0,25	0,12	

Szántóföldi növénytermesztők	Szőlő- termesztők	Gyümölcs- termesztők	Szabadföldi zöldségtermesztők	Zöldségajátató gazdaságok	Vegyes gazdaságok
382	30	38	6	9	73
14 486	845	1 061	255	294	7 266
17 000,00	3 737,33	5 218,91	8 061,16	5 432,92	3 815,38
61,76	13,58	18,96	29,29	19,74	13,86
378,86	1 857,46	2 211,58	3 623,98	5 052,81	673,78
120,59	332,84	331,69	799,00	358,89	238,55
5,35	628,50	488,12	0,00	0,00	4,25
85,43	309,92	707,00	2 288,96	4 503,96	245,61
228,19	516,34	558,57	3 396,81	2 519,26	282,03
7,72	0,98	10,97	491,84	0,00	0,37
373,64	1 637,51	1 028,16	4 508,68	7 255,44	694,51
128,17	198,48	161,18	3 285,73	1 478,02	252,09
6,66	0,00	0,00	0,00	0,00	102,63
46,98	3,07	9,56	7,89	100,99	28,61
245,47	1 439,02	866,98	1 222,94	5 777,43	442,42
76 356,69	31 899,46	33 077,21	62 091,79	11 423,07	16 189,06
1 236,30	2 349,36	1 744,52	2 120,14	578,73	1 167,91
1 013,67	4 271,30	4 061,16	12 869,82	14 974,33	1 735,63
836,40	3 916,95	3 791,99	11 354,28	12 821,83	1 601,44
0,05	0,00	0,00	0,00	0,00	0,00
174,55	354,35	269,16	1 515,53	2 152,50	134,19
62,91	46,27	85,12	328,89	0,00	13,80
34,19	1,65	77,45	328,89	0,00	9,08
95,66	292,15	106,47	1 186,64	1 533,72	70,85
23,11	0,08	1,07	94,92	5,13	2,09
34,00	56,59	28,31	0,00	0,00	6,22
5 361,52	1 364,04	4 425,71	40,48	291,14	701,19
86,81	100,46	233,42	1,38	14,75	50,59
71,18	182,64	543,38	8,39	381,66	75,17
15,72	5,06	210,47	0,00	189,14	7,71
45,87	81,82	193,12	8,39	169,34	31,79
1,21	0,00	0,00	0,00	0,00	31,63
5,39	95,16	49,97	0,00	0,00	0,40
5,78	20,38	313,40	130,51	0,00	3,54
14,79	-15,90	-11,07	-856,58	-27,90	1,51
0,23	0,00	0,00	0,00	0,00	-18,90
14,56	-15,90	-11,07	-856,58	-27,90	20,40
1 698,06	246,44	2 585,63	-1 135,29	-109,24	78,33
27,49	18,15	136,37	-38,76	-5,53	5,65
22,54	33,00	317,46	-235,31	-143,21	8,40
-70,92	-1 084,68	-597,82	292,59	-3 624,93	-308,23
28 596,47	6 228,35	5 022,18	17 171,90	10 298,80	4 750,25
463,01	458,71	264,87	586,34	521,77	342,69
379,63	833,97	616,61	3 559,23	13 500,54	509,27
264,79	9,40	34,78	1 089,95	154,69	130,70
85,77	0,34	23,66	0,00	50,83	37,46
95,50	1,36	5,15	0,00	103,87	73,71
64,99	0,00	4,57	0,00	0,00	15,10
30,62	0,00	4,57	0,00	0,00	1,16
1,40	0,00	0,00	0,00	0,00	0,02
28,69	0,00	0,00	0,00	0,00	13,94
8,88	0,00	0,00	0,00	0,00	306,81
2,21	0,00	0,00	0,00	0,00	31,60
0,49	0,00	0,00	0,00	0,00	17,67
5,14	0,00	0,00	0,00	0,00	156,73
0,29	0,00	0,00	0,00	0,00	20,74
2,40	5,58	16,48	1 418,20	10 353,98	0,14
3,25	0,00	430,63	0,00	0,00	2,61
1,38	727,52	71,67	0,00	0,00	1,94
27,75	61,37	4,38	0,00	0,00	5,15
0,14	0,00	0,00	0,00	0,00	0,00



## 4.2.1./c Átlagadatok vállalkozási forma szerint régióként (Dunántúl)

		Vállalkozási forma/termelési irány ⇨	Egyéni	Társas	Összes
Adat, mutató	Mértékegység				
Üzemszám a mintában	-		549	157	706
Üzemszám a megfigyelt alapsokaságban	-		28 610	1 416	30 026
Standard termelési érték	ezer HUF/üzem		7 945,74	82 736,46	11 472,80
Standard termelési érték	ezer EUR/üzem		28,87	300,59	41,68
Egyéb bevételek	ezer HUF/hektár MT		119,00	120,81	119,74
ebből: agrártámogatások	ezer HUF/hektár MT		97,15	104,20	100,03
Aktivált saját teljesítmények	ezer HUF/hektár MT		9,89	25,48	16,26
ebből: saját előállítású eszközök állományvált.	ezer HUF/hektár MT		3,25	4,87	3,91
saját term. készletek állományváltozása	ezer HUF/hektár MT		4,98	18,87	10,66
Bruttó termelési érték a mg.-ban	ezer HUF/hektár MT		516,68	615,14	556,93
Anyagköltség (vásárolt anyagok)	ezer HUF/hektár MT		203,76	226,89	213,22
ebből: növénytermesztés közvetlen anyagköltségei	ezer HUF/hektár MT		83,78	112,10	95,36
ebből: vetőmag, szaporítóanyag	ezer HUF/hektár MT		23,08	25,66	24,13
műtrágyák	ezer HUF/hektár MT		35,26	49,63	41,14
növényvédőszer	ezer HUF/hektár MT		23,75	36,35	28,90
ebből: állattenyésztés közvetlen anyagköltségei	ezer HUF/hektár MT		63,70	6,30	40,23
ebből: állatvásárlás	ezer HUF/hektár MT		13,06	0,38	7,88
takarmányvásárlás	ezer HUF/hektár MT		46,19	2,34	28,26
ebből: egyéb anyagköltség	ezer HUF/hektár MT		56,01	80,03	65,83
ebből: fűtőanyag, áram, víz	ezer HUF/hektár MT		7,59	14,60	10,46
hajtó- és kenőanyag	ezer HUF/hektár MT		37,17	48,09	41,63
Személyi jellegű ráfordítások	ezer HUF/hektár MT		25,63	56,90	38,42
ebből: bérköltség	ezer HUF/hektár MT		19,05	41,93	28,40
személyi jellegű egyéb kifizetések	ezer HUF/hektár MT		0,17	3,58	1,56
Értéksökkenési leírás	ezer HUF/hektár MT		39,59	43,55	41,21
ebből: épületek, építmények	ezer HUF/hektár MT		4,15	6,60	5,15
gépek, berendezések, járművek	ezer HUF/hektár MT		28,29	33,43	30,39
Egyéb költségek	ezer HUF/hektár MT		59,26	98,23	75,19
ebből: földbérleti díjak	ezer HUF/hektár MT		14,19	47,34	27,75
bérvállalkozók díja	ezer HUF/hektár MT		11,64	8,31	10,28
bankköltségek	ezer HUF/hektár MT		1,99	2,96	2,39
biztosítási díjak	ezer HUF/hektár MT		4,00	5,34	4,55
Üzemi költségek a mg.-ban összesen	ezer HUF/ezer EUR STÉ		332,68	664,93	445,68
Üzemi költségek a mg.-ban összesen	ezer HUF/hektár MT		362,84	540,45	435,45
Bruttó hozzáadott érték	ezer HUF/hektár MT		247,91	227,81	239,70
Nettó hozzáadott érték	ezer HUF/ezer EUR STÉ		191,00	226,71	203,14
Nettó hozzáadott érték	ezer HUF/hektár MT		208,32	184,26	198,49
Üzemi tevékenység eredménye a mg.-ban	ezer HUF/üzem		4 071,77	27 622,01	5 182,38
Üzemi tevékenység eredménye a mg.-ban	ezer HUF/ezer EUR STÉ		141,05	91,89	124,33
Üzemi tevékenység eredménye a mg.-ban	ezer HUF/hektár MT		153,84	74,69	121,48
Pénzügyi műveletek eredménye	ezer HUF/hektár MT		-3,37	-6,72	-4,74
Szokásos vállalkozási eredmény	ezer HUF/ezer EUR STÉ		137,96	83,62	119,48
Szokásos vállalkozási eredmény	ezer HUF/hektár MT		150,47	67,97	116,74
Rendkívüli eredmény	ezer HUF/hektár MT		0,00	-6,46	-2,64
Adózás előtti eredmény	ezer HUF/üzem		3 982,48	22 748,26	4 867,46
Adózás előtti eredmény	ezer HUF/ezer EUR STÉ		137,96	75,68	116,78
Adózás előtti eredmény	ezer HUF/hektár MT		150,47	61,51	114,10
Adózás előtti eredmény	ezer HUF/ÉME		4 265,52	3 429,19	4 047,94
Adózott eredmény	ezer HUF/hektár MT		147,42	57,14	110,51
Mérleg szerinti eredmény	ezer HUF/hektár MT		67,32	40,04	56,17
Termelésiérték-arányos jövedelmezőség	százalék		29,12	10,00	20,49
Össztőke jövedelmezősége	százalék		10,71	8,66	10,14
Saját tőke jövedelmezősége	százalék		11,41	11,72	11,47
Munka-jövedelmezőség	ezer HUF/ÉME		4 810,27	5 965,95	5 110,94
Cash-flow	ezer HUF/üzem		2 829,70	30 913,89	4 154,12
A befektetések fedezettsége	százalék		124,88	109,63	119,07
Likviditási gyorsráta	-		4,57	1,74	2,83
Likviditási ráta	-		6,53	2,87	4,28
Saját tőke aránya	százalék		91,92	65,77	84,66
Tőkeellátottság	százalék		129,76	147,11	133,15
Dinamikus eladósodottsági mutató	év		-1,66	0,12	-1,03

Szántóföldi növény- termesztők	Szőlő- termesztők	Gyümölcs- termesztők	Szabadföldi zöldségtermesztők	Zöldségajtató gazdaságok	Vegyes gazdaságok
382	30	38	6	9	73
14 486	845	1 061	255	294	7 266
17 000,00	3 737,33	5 218,91	8 061,16	5 432,92	3 815,38
61,76	13,58	18,96	29,29	19,74	13,86
114,91	261,58	253,32	52,94	180,55	106,56
95,01	226,08	237,62	52,94	67,84	91,89
16,67	24,76	71,40	-463,50	337,50	1,29
2,60	0,00	0,72	0,00	0,00	11,29
12,81	24,35	25,89	-463,50	423,24	-16,52
511,21	1 120,31	941,33	3 148,67	14 018,58	617,12
186,00	309,77	248,48	626,62	4 592,32	220,44
101,86	188,98	124,17	400,42	3 166,96	57,77
25,49	1,18	9,69	126,55	1 850,03	18,04
45,05	10,05	14,81	96,90	373,29	23,92
30,64	129,41	95,32	66,72	183,95	15,40
5,26	0,00	0,00	0,00	0,00	101,39
0,97	0,00	0,00	0,00	0,00	28,83
2,31	0,00	0,00	0,00	0,00	58,96
65,13	120,47	113,14	226,21	1 425,36	61,27
8,77	9,15	24,46	50,18	703,47	10,77
42,61	83,74	59,01	125,73	470,46	37,73
36,02	164,21	152,90	897,84	2 953,93	15,76
26,50	136,55	126,95	694,65	2 235,87	9,02
1,79	0,00	0,21	8,49	0,00	0,00
36,73	148,27	137,71	243,70	423,06	59,65
4,23	8,92	13,63	81,63	155,45	7,86
29,80	48,81	59,24	92,64	256,44	32,58
77,06	109,44	98,07	134,83	1 040,82	66,81
30,85	4,24	3,76	0,00	0,00	13,69
10,22	21,56	10,17	31,11	24,97	13,19
2,24	8,65	5,55	15,26	76,19	2,72
4,64	6,88	15,81	18,33	18,90	3,40
491,56	435,62	314,28	474,76	403,30	307,67
403,04	791,98	731,63	2 881,92	10 435,21	457,22
221,63	618,40	452,65	952,91	5 715,28	286,47
225,51	258,59	135,29	116,83	204,53	152,63
184,90	470,13	314,95	709,20	5 292,22	226,82
8 148,57	2 452,05	1 707,94	1 286,98	2 733,55	1 491,45
131,93	180,59	90,08	43,94	138,49	107,60
108,18	328,33	209,70	266,75	3 583,37	159,90
-4,93	-9,37	-9,61	-9,14	0,00	-1,62
125,92	175,44	85,95	42,44	138,49	106,51
103,25	318,96	200,09	257,61	3 583,37	158,28
-3,10	0,00	0,00	0,00	0,00	0,00
7 543,74	2 382,08	1 629,65	1 242,87	2 733,55	1 476,33
122,14	175,44	85,95	42,44	138,49	106,51
100,15	318,96	200,09	257,61	3 583,37	158,28
5 299,71	1 517,87	1 166,54	498,53	1 625,02	1 860,83
96,92	318,22	193,19	144,34	3 529,91	155,13
53,09	176,09	98,56	-53,00	2 233,02	47,16
19,59	28,47	21,26	8,18	25,56	25,65
10,39	7,67	5,16	2,07	23,93	9,23
11,97	8,14	5,28	2,27	27,95	9,88
6 796,55	2 167,69	1 907,93	1 859,24	2 638,96	1 966,84
6 765,80	2 422,44	1 924,34	920,09	2 026,18	996,26
126,19	177,59	43,48	2 272,99	695,94	142,08
2,57	4,93	8,14	1,03	3,77	6,24
3,91	5,61	9,66	3,80	4,73	9,80
82,51	91,70	93,37	88,22	85,63	92,27
132,19	148,72	125,02	135,80	166,11	153,82
-0,79	-3,34	-2,53	1,53	-1,36	-2,89

## 4.2.2./a Átlagadatok termelési irány szerint régióként (Dunántúl)

Adat, mutató	Termelési irány ⇔	Tejtermelő tehenészetek	Húsmarha- és juhartók	Sertéstartók	Baromfitartók	
	Mértékegység					
Üzemszám a mintában	-	37	48	24	59	
Üzemszám a megfigyelt alapsokaságban	-	1 177	1 758	440	2 444	
Standard termelési érték	ezer HUF/üzem	9 849,24	5 782,99	13 082,62	12 535,00	
Standard termelési érték	ezer EUR/üzem	35,78	21,01	47,53	45,54	
Eszközellátottság	Összes terület	hektár/üzem	23,75	39,58	10,24	3,72
	ebből: bérelt terület	hektár/üzem	9,12	14,44	4,98	0,43
	Mezőgazdasági terület (MT)	hektár/ezer EUR STÉ	0,64	1,80	0,20	0,07
	Mezőgazdasági terület (MT)	hektár/üzem	23,05	37,74	9,42	3,24
	ebből: szántó	hektár/üzem	15,42	13,40	7,77	3,22
	gyep	hektár/üzem	7,62	24,34	1,64	0,02
	szőlő, gyümölcsös	hektár/üzem	0,00	0,01	0,00	0,00
	MT átlagos aranykorona értéke	AK/hektár	12,45	19,37	13,62	8,15
	Munkaerőállomány	ÉME/ezer EUR STÉ	0,03	0,05	0,02	0,02
	Munkaerőállomány	ÉME/üzem	1,15	1,02	0,99	0,90
	Munkaerőállomány	ÉME/száz számosállat	6,10	3,62	2,90	9,83
	Eszközérték	ezer HUF/száz számosállat	182 239,40	179 704,49	100 165,36	245 590,22
	ebből: tárgyi eszközök értéke	ezer HUF/száz számosállat	118 012,77	137 008,25	52 179,07	173 360,49
Termelési szerkezet	Vetésterület összesen	hektár/üzem	15,42	13,27	7,77	3,22
	ebből: kalászos gabonafélék	hektár/üzem	7,15	4,55	2,50	0,99
	szemeskukorica	hektár/üzem	4,32	3,67	3,27	1,57
	olajos, hüvelyes és rosnövények	hektár/üzem	0,42	0,44	0,78	0,31
	ebből: napraforgó	hektár/üzem	0,29	0,30	0,78	0,28
	burgonya	hektár/üzem	0,00	0,02	0,00	0,00
	repce	hektár/üzem	0,09	0,02	0,00	0,03
	silókukorica	hektár/üzem	1,08	0,91	0,00	0,34
	lucerna	hektár/üzem	2,21	2,54	0,16	0,01
	egyéb szántóföldi takarmánynöv.	hektár/üzem	0,35	1,06	1,06	0,00
	Parlag terület	hektár/üzem	0,00	0,13	0,00	0,00
	Állatállomány	sz.á./ezer EUR STÉ	0,53	1,34	0,72	0,20
	Állatállomány	sz.á./száz hektár MT	82,08	74,80	363,99	280,94
	ebből: szarvasmarha	sz.á./száz hektár MT	77,30	41,12	25,95	0,00
	ebből: tejlő tehén	sz.á./száz hektár MT	49,38	0,18	0,00	0,00
	növendék- és hízóállat	sz.á./száz hektár MT	27,65	40,28	25,20	0,00
	sertés	sz.á./száz hektár MT	1,51	0,41	338,04	0,00
	ebből: hízósertés	sz.á./száz hektár MT	0,73	0,25	202,95	0,00
	tenyészkoca	sz.á./száz hektár MT	0,52	0,05	58,53	0,00
	juh	sz.á./száz hektár MT	0,00	25,35	0,00	0,00
baromfi	sz.á./száz hektár MT	0,00	0,02	0,00	280,94	
Hozamok, értékesítési árak	Búza	tonna/hektár	5,35	4,65	5,75	4,99
	Rozs	tonna/hektár	4,13	3,50	0,00	0,00
	Őszi árpa	tonna/hektár	4,74	5,97	5,61	0,00
	Szemeskukorica	tonna/hektár	8,29	9,04	9,33	10,77
	Napraforgó	tonna/hektár	3,70	3,28	2,98	3,44
	Burgonya	tonna/hektár	0,00	28,36	0,00	0,00
	Repce	tonna/hektár	4,08	1,50	0,00	3,33
	Tejhozam	liter/tehén	4 224,89	2 769,55	0,00	0,00
	Malac (felnevelt)	darab/koca	21,56	14,44	15,75	0,00
	Tyúktojás	darab/tojó	0,00	200,37	0,00	288,90
	Búza	HUF/kg	44,40	45,18	43,52	44,82
	Rozs	HUF/kg	0,00	0,00	0,00	0,00
	Őszi árpa	HUF/kg	42,24	41,96	37,99	0,00
	Szemeskukorica	HUF/kg	36,03	37,61	36,93	43,15
	Napraforgó	HUF/kg	95,14	84,12	83,04	81,51
	Burgonya	HUF/kg	0,00	70,76	0,00	0,00
	Repce	HUF/kg	104,13	0,00	0,00	90,00
	Tehéntej	HUF/liter	123,87	151,39	0,00	0,00
	Vágósertés	HUF/kg	478,16	414,42	399,29	0,00
Tyúktojás	HUF/darab	0,00	32,74	0,00	24,30	

		Összes gazdaság					
Szóródási csoportok az adózás előtti eredmény alapján ⇨		--	-	+	++	Ø	
Adat, mutató	Mértékegység						
Üzemszám a mintában	-	177	177	176	176	706	
Üzemszám a megfigyelt alapsokaságban	-	16 477	8 958	3 142	1 449	30 026	
Standard termelési érték	ezer HUF/üzem	4 253,77	7 688,36	19 718,99	99 063,89	11 472,80	
Standard termelési érték	ezer EUR/üzem	15,45	27,93	71,64	359,91	41,68	
Eszközellátottság	Összes terület	hektár/üzem	13,35	26,25	83,75	414,38	43,92
	ebből: bérelt terület	hektár/üzem	8,35	9,97	45,52	337,44	28,61
	Mezőgazdasági terület (MT)	hektár/ezer EUR STÉ	0,84	0,89	1,14	1,12	1,02
	Mezőgazdasági terület (MT)	hektár/üzem	13,02	24,87	81,82	404,73	42,66
	ebből: szántó	hektár/üzem	11,30	20,93	74,10	386,76	38,87
	gyep	hektár/üzem	1,11	3,39	6,91	15,75	3,10
	szőlő, gyümölcsös	hektár/üzem	0,61	0,55	0,80	2,22	0,69
	MT átlagos aranykorona értéke	AK/hektár	15,98	20,33	20,52	21,38	18,02
	Munkaerőállomány	ÉME/ezer EUR STÉ	0,05	0,03	0,02	0,02	0,03
	Munkaerőállomány	ÉME/üzem	0,77	0,94	1,77	6,51	1,20
	Munkaerőállomány	ÉME/száz hektár MT	5,91	3,79	2,16	1,61	2,82
	Eszközérték	ezer HUF/száz hektár MT	124 226,97	145 878,94	128 338,35	99 420,04	117 457,63
	ebből: tárgyi eszközök értéke	ezer HUF/száz hektár MT	77 671,93	95 446,98	89 440,57	57 529,95	73 901,19
Termelési szerkezet	Vetésterület összesen	hektár/üzem	11,25	20,96	74,44	381,99	38,65
	ebből: kalászos gabonafélék	hektár/üzem	5,52	8,60	29,07	135,37	15,17
	szemeskukorica	hektár/üzem	3,19	7,05	25,49	132,25	12,90
	olajos, hüvelyes és rosnövények	hektár/üzem	1,73	3,84	14,17	87,42	7,80
	ebből: napraforgó	hektár/üzem	0,63	2,57	8,06	39,27	3,85
	burgonya	hektár/üzem	0,03	0,05	0,13	0,35	0,06
	repce	hektár/üzem	0,63	1,07	5,22	37,16	3,00
	silókukorica	hektár/üzem	0,02	0,19	0,65	2,56	0,26
	lucerna	hektár/üzem	0,40	0,61	0,95	5,20	0,75
	egyéb szántóföldi takarmánynöv.	hektár/üzem	0,04	0,16	1,34	2,91	0,35
	Parlag terület	hektár/üzem	0,14	0,07	0,09	5,52	0,37
	Állatállomány	sz.á./ezer EUR STÉ	0,18	0,21	0,14	0,08	0,14
	Állatállomány	sz.á./száz hektár MT	21,00	24,15	11,95	7,51	13,55
	ebből: szarvasmarha	sz.á./száz hektár MT	6,50	10,68	6,77	3,67	5,99
	ebből: tejelő tehén	sz.á./száz hektár MT	1,85	1,64	2,14	0,65	1,32
	növendék- és hizóállat	sz.á./száz hektár MT	4,64	8,90	4,58	2,96	4,60
	sertés	sz.á./száz hektár MT	5,29	5,41	2,58	2,35	3,42
	ebből: hizósertés	sz.á./száz hektár MT	2,74	3,20	1,52	1,55	2,03
	tenyészkoca	sz.á./száz hektár MT	1,41	1,00	0,46	0,20	0,59
	juh	sz.á./száz hektár MT	2,52	2,71	2,17	0,73	1,66
	baromfi	sz.á./száz hektár MT	3,59	4,93	0,17	0,69	1,81
Hozamok, értékesítési árak	Búza	tonna/hektár	4,68	4,98	5,59	6,02	5,56
	Rozs	tonna/hektár	2,81	4,66	4,12	4,75	3,48
	Őszi árpa	tonna/hektár	3,96	5,27	5,13	5,21	4,93
	Szemeskukorica	tonna/hektár	7,30	8,81	9,46	9,91	9,28
	Napraforgó	tonna/hektár	2,51	2,86	2,92	3,07	2,94
	Burgonya	tonna/hektár	16,91	21,87	23,03	25,42	21,76
	Repce	tonna/hektár	2,98	3,54	3,53	3,62	3,52
	Tejhozam	liter/tehén	3 271,31	3 505,75	4 184,78	5 550,27	4 131,83
	Malac (felnevelt)	darab/koca	18,12	14,63	15,31	17,87	16,62
	Tyúktojás	darab/tojó	296,16	284,34	200,37	288,90	288,90
	Búza	HUF/kg	47,08	44,89	46,32	49,30	47,73
	Rozs	HUF/kg	45,18	37,58	38,26	40,02	40,49
	Őszi árpa	HUF/kg	45,29	41,96	44,57	45,07	44,59
	Szemeskukorica	HUF/kg	38,79	36,81	38,99	42,18	40,26
	Napraforgó	HUF/kg	89,15	91,75	94,15	99,66	96,32
	Burgonya	HUF/kg	30,00	60,97	70,11	60,51	62,27
	Repce	HUF/kg	100,33	96,05	100,48	103,28	101,72
Tehéntej	HUF/liter	155,76	128,82	113,72	112,80	126,61	
Vágósértés	HUF/kg	433,20	408,27	397,88	395,86	406,94	
Tyúktojás	HUF/darab	27,95	34,71	32,74	24,30	25,43	

## 4.2.2./b Átlagadatok termelési irány szerint régióként (Dunántúl)

Adat, mutató	Termelési irány ⇨	Tejtermelő tehenészetek	Húsmarha- és juhtartók	Sertéstartók	Baromfitartók		
	Mértékegység						
Üzemszám a mintában	-	37	48	24	59		
Üzemszám a megfigyelt alapsokaságban	-	1 177	1 758	440	2 444		
Standard termelési érték	ezer HUF/üzem	9 849,24	5 782,99	13 082,62	12 535,00		
Standard termelési érték	ezer EUR/üzem	35,78	21,01	47,53	45,54		
Ménleg adatok	Ingatlanok	ezer HUF/számosállat	768,36	942,50	374,84	1 432,78	
	ebből: termőföld	ezer HUF/számosállat	314,03	357,31	56,80	494,33	
	ültetvények	ezer HUF/számosállat	0,00	0,61	0,00	0,00	
	épületek, építmények	ezer HUF/számosállat	215,98	308,80	240,67	874,33	
	Gépek, berendezések, járművek	ezer HUF/számosállat	247,19	263,87	119,14	262,35	
	Befektetett pénzügyi eszközök	ezer HUF/számosállat	0,21	0,01	0,00	0,65	
	Forgóeszközök	ezer HUF/számosállat	638,15	426,95	479,86	721,65	
	ebből: készletek	ezer HUF/számosállat	235,42	172,71	137,90	141,03	
	ebből: állatok	ezer HUF/számosállat	100,54	102,25	86,50	28,57	
	mezei leltár	ezer HUF/számosállat	32,48	17,12	8,91	11,92	
	követelések, értékpapírok, pénzeszk.	ezer HUF/számosállat	402,73	254,24	341,96	580,62	
	Eszközérték összesen	ezer HUF/üzem	34 475,29	50 738,99	34 326,71	22 382,47	
	Eszközérték összesen	ezer HUF/ezer EUR STÉ	963,46	2 415,00	722,21	491,49	
	Eszközérték összesen	ezer HUF/számosállat	1 822,39	1 797,04	1 001,65	2 455,90	
	Saját tőke	ezer HUF/számosállat	1 663,10	1 641,91	840,20	2 112,68	
	Céltartalékok	ezer HUF/számosállat	0,00	0,00	0,00	0,00	
	Kötelezettségek	ezer HUF/számosállat	159,30	155,13	161,45	343,22	
	ebből: hosszú lejáratú kötelezettségek	ezer HUF/számosállat	39,41	61,67	37,41	11,31	
	ebből: beruházási és fejl. hitelek	ezer HUF/számosállat	18,86	17,76	34,82	2,65	
	rövid lejáratú kötelezettségek	ezer HUF/számosállat	95,10	40,24	109,81	296,89	
	ebből: szállítók	ezer HUF/számosállat	1,65	4,01	7,12	36,58	
	röv. lej. hitelek és kölcsönök	ezer HUF/számosállat	21,62	25,80	16,90	21,18	
	Befektetések	Bruttó beruházás	ezer HUF/üzem	3 233,69	5 106,25	2 869,59	821,80
		Bruttó beruházás	ezer HUF/ezer EUR STÉ	90,37	243,04	60,37	18,05
		Bruttó beruházás	ezer HUF/számosállat	170,94	180,85	83,73	90,17
ebből: ingatlanok		ezer HUF/számosállat	39,54	53,55	10,62	59,70	
gépek, berendezések, járművek		ezer HUF/számosállat	75,64	77,99	62,99	9,71	
tenyészállatok		ezer HUF/számosállat	33,14	31,61	10,01	18,29	
befejezetlen beruházások		ezer HUF/számosállat	21,44	16,54	0,11	0,43	
Beruházási támogatások		ezer HUF/számosállat	24,90	50,76	15,63	49,69	
Készletváltozás		ezer HUF/számosállat	40,54	20,85	9,81	33,94	
ebből: állatok készletérték változása		ezer HUF/számosállat	38,30	17,92	-3,25	-5,49	
anyagkészletek változása		ezer HUF/számosállat	2,24	2,94	13,06	39,44	
Nettó beruházás		ezer HUF/üzem	1 554,59	3 024,10	2 090,19	-71,93	
Nettó beruházás		ezer HUF/ezer EUR STÉ	43,45	143,94	43,98	-1,58	
Nettó beruházás		ezer HUF/számosállat	82,18	107,11	60,99	-7,89	
Nettó kötelezettségek		ezer HUF/számosállat	-243,43	-99,11	-180,51	-237,41	
Eredménykimutatás		Értékesítés nettó árbevétele a mg.-ban	ezer HUF/üzem	8 422,87	5 599,35	15 419,94	18 769,86
		Értékesítés nettó árbevétele a mg.-ban	ezer HUF/ezer EUR STÉ	235,39	266,51	324,43	412,16
	Értékesítés nettó árbevétele a mg.-ban	ezer HUF/számosállat	445,24	198,31	449,95	2 059,51	
	ebből: szántóföldi növ.term., gyepgazd.	ezer HUF/számosállat	78,30	68,27	23,89	117,70	
	ebből: kalászos gabonafélék	ezer HUF/számosállat	41,60	22,37	4,84	22,47	
	szemeskukorica	ezer HUF/számosállat	28,70	30,08	13,42	81,27	
	olajos, hüvelyes és rosnöv.	ezer HUF/számosállat	6,86	4,46	5,61	9,48	
	ebből: napraforgó	ezer HUF/számosállat	4,78	4,05	5,61	8,50	
	burgonya	ezer HUF/számosállat	0,00	2,73	0,00	0,00	
	repce	ezer HUF/számosállat	2,07	0,00	0,00	0,98	
	állattenyésztés	ezer HUF/számosállat	345,80	127,03	421,99	1 909,08	
	ebből: szarvasmarha	ezer HUF/számosállat	46,21	137,58	531,62	0,00	
	tej, tejtermékek	ezer HUF/számosállat	312,00	1,66	0,00	0,00	
	sertés	ezer HUF/számosállat	312,85	368,04	411,40	0,00	
	baromfi, tojás	ezer HUF/számosállat	0,00	1 242,89	0,00	1 902,26	
	kertészet	ezer HUF/számosállat	0,00	0,00	0,00	0,00	
	gyümölcsstermelés	ezer HUF/számosállat	0,00	0,00	0,00	0,00	
szőlő- és bortermelés	ezer HUF/számosállat	0,00	0,09	0,00	0,00		
mezőgazdasági szolgáltatások	ezer HUF/számosállat	3,55	1,91	0,00	0,00		
erdő- és vadgazdálkodás	ezer HUF/számosállat	0,00	0,00	0,00	0,00		

		Összes gazdaság					
Szóródási csoportok az adózás előtti eredmény alapján ⇨		--	-	+	++	Ø	
Adat, mutató	Mértékegység						
Üzemszám a mintában	-	177	177	176	176	706	
Üzemszám a megfigyelt alapsokaságban	-	16 477	8 958	3 142	1 449	30 026	
Standard termelési érték	ezer HUF/üzem	4 253,77	7 688,36	19 718,99	99 063,89	11 472,80	
Standard termelési érték	ezer EUR/üzem	15,45	27,93	71,64	359,91	41,68	
Mérleg adatok	Ingtatlanok	ezer HUF/hektár MT	499,02	719,07	622,28	289,40	466,03
	ebből: termőföld	ezer HUF/hektár MT	159,96	255,19	209,05	77,52	148,62
	ültetvények	ezer HUF/hektár MT	27,97	13,02	7,78	5,87	11,20
	épületek, építmények	ezer HUF/hektár MT	150,73	134,72	107,72	127,78	128,81
	Gépek, berendezések, járművek	ezer HUF/hektár MT	219,71	190,26	249,46	261,74	239,81
	Befektetett pénzügyi eszközök	ezer HUF/hektár MT	0,77	3,46	0,61	13,77	7,16
	Forgóeszközök	ezer HUF/hektár MT	463,26	499,67	386,94	391,63	421,48
	ebből: készletek	ezer HUF/hektár MT	166,08	128,42	114,50	152,27	142,85
	ebből: állatok	ezer HUF/hektár MT	30,12	36,33	15,40	8,47	18,33
	mezei leltár	ezer HUF/hektár MT	36,33	31,89	45,70	48,86	43,18
	követelések, értékpapírok, pénzeszk.	ezer HUF/hektár MT	297,18	371,25	272,44	239,36	278,62
	Eszköztérték összesen	ezer HUF/üzem	16 175,57	36 274,62	105 005,58	402 379,43	50 107,25
	Eszköztérték összesen	ezer HUF/ezer EUR STÉ	1 046,68	1 298,66	1 465,73	1 118,02	1 202,15
	Eszköztérték összesen	ezer HUF/hektár MT	1 242,27	1 458,79	1 283,38	994,20	1 174,58
	Saját tőke	ezer HUF/hektár MT	982,15	1 347,75	1 138,25	801,71	994,42
	Céltartalékok	ezer HUF/hektár MT	0,13	0,00	0,00	0,04	0,04
	Kötelezettségek	ezer HUF/hektár MT	257,32	110,93	142,58	189,63	177,84
	ebből: hosszú lejáratú kötelezettségek	ezer HUF/hektár MT	46,44	22,05	46,14	83,59	59,15
	ebből: beruházási és fejl. hitelek	ezer HUF/hektár MT	13,30	9,10	22,80	51,40	31,92
	rövid lejáratú kötelezettségek	ezer HUF/hektár MT	117,95	79,03	86,93	103,79	98,47
	ebből: szállítók	ezer HUF/hektár MT	50,17	10,12	10,43	18,66	20,80
	röv. lej. hitelek és kölcsönök	ezer HUF/hektár MT	32,32	6,59	25,69	43,65	31,71
	Befektetések	Bruttó beruházás	ezer HUF/üzem	864,34	1 448,87	4 863,81	42 956,88
Bruttó beruházás		ezer HUF/ezer EUR STÉ	55,93	51,87	67,89	119,36	83,70
Bruttó beruházás		ezer HUF/hektár MT	66,38	58,27	59,45	106,14	81,78
ebből: ingatlanok		ezer HUF/hektár MT	11,60	9,57	13,93	27,96	19,21
gépek, berendezések, járművek		ezer HUF/hektár MT	36,61	30,95	35,64	63,51	47,75
tenyészállatok		ezer HUF/hektár MT	13,15	7,24	3,28	1,79	4,94
befejezetlen beruházások		ezer HUF/hektár MT	2,30	6,35	3,98	9,08	6,44
Beruházási támogatások		ezer HUF/hektár MT	12,65	10,91	5,84	12,47	10,90
Készletváltozás		ezer HUF/hektár MT	13,81	0,96	11,72	19,84	13,92
ebből: állatok készletérték változása		ezer HUF/hektár MT	4,54	-3,40	0,45	0,36	0,43
anyagkészletek változása		ezer HUF/hektár MT	9,27	4,36	11,27	19,48	13,49
Nettó beruházás		ezer HUF/üzem	-77,60	450,05	1 665,44	19 113,49	1 188,50
Nettó beruházás		ezer HUF/ezer EUR STÉ	-5,02	16,11	23,25	53,11	28,51
Nettó beruházás		ezer HUF/hektár MT	-5,96	18,10	20,36	47,23	27,86
Nettó kötelezettségek		ezer HUF/hektár MT	-39,87	-260,32	-129,86	-49,73	-100,78
Eredménykimutatás		Értékesítés nettó árbevétele a mg.-ban	ezer HUF/üzem	6 008,06	10 127,04	31 884,61	172 011,77
	Értékesítés nettó árbevétele a mg.-ban	ezer HUF/ezer EUR STÉ	388,77	362,56	445,07	477,94	430,81
	Értékesítés nettó árbevétele a mg.-ban	ezer HUF/hektár MT	461,41	407,26	389,70	425,01	420,93
	ebből: szántóföldi növ.term., gyepgazd.	ezer HUF/hektár MT	144,94	189,60	249,52	290,12	240,17
	ebből: kalászos gabonafélék	ezer HUF/hektár MT	58,71	64,62	79,29	87,95	77,25
	szemeskukorica	ezer HUF/hektár MT	47,52	74,87	99,68	103,88	88,55
	olajos, hüvelyes és rosnöv.	ezer HUF/hektár MT	32,72	42,63	52,50	72,69	56,72
	ebből: napraforgó	ezer HUF/hektár MT	10,53	26,87	26,75	32,38	26,63
	burgonya	ezer HUF/hektár MT	0,13	2,52	2,01	0,96	1,30
	repce	ezer HUF/hektár MT	14,52	14,63	21,88	34,65	25,23
	állattenyésztés	ezer HUF/hektár MT	130,70	160,37	38,40	33,66	72,90
	ebből: szarvasmarha	ezer HUF/hektár MT	12,13	14,97	7,18	3,52	7,69
	tej, tejtermékek	ezer HUF/hektár MT	8,97	6,89	9,64	4,06	6,50
	sertés	ezer HUF/hektár MT	27,21	24,91	14,20	12,24	17,34
	baromfi, tojás	ezer HUF/hektár MT	64,62	98,23	4,51	12,29	34,44
	kertészet	ezer HUF/hektár MT	11,91	6,01	6,18	2,38	5,37
	gyümölcsstermelés	ezer HUF/hektár MT	13,07	6,97	4,36	3,35	5,81
	szőlő- és bortermelés	ezer HUF/hektár MT	10,11	8,69	6,31	1,92	5,35
	mezőgazdasági szolgáltatások	ezer HUF/hektár MT	23,64	7,00	21,21	32,64	24,38
erdő- és vadgazdálkodás	ezer HUF/hektár MT	0,00	0,00	0,00	0,27	0,12	



## 4.2.2./c Átlagadatok termelési irány szerint régióként (Dunántúl)

Adat, mutató	Termelési irány ⇨	Tejtermelő tehenészetek	Húsmarha- és juhtartók	Sertéstartók	Baromfitartók
	Mértékegység				
Üzemszám a mintában	-	37	48	24	59
Üzemszám a megfigyelt alapsokaságban	-	1 177	1 758	440	2 444
Standard termelési érték	ezer HUF/üzem	9 849,24	5 782,99	13 082,62	12 535,00
Standard termelési érték	ezer EUR/üzem	35,78	21,01	47,53	45,54
Egyéb bevételek	ezer HUF/számosállat	179,17	193,71	57,78	105,47
ebből: agrártámogatások	ezer HUF/számosállat	157,84	172,26	52,34	81,50
Aktivált saját teljesítmények	ezer HUF/számosállat	51,77	14,39	13,68	8,80
ebből: saját előállítású eszközök állományvált.	ezer HUF/számosállat	25,49	14,30	5,37	1,73
saját term. készletek állományváltozása	ezer HUF/számosállat	29,21	-0,27	8,11	6,19
Bruttó termelési érték a mg.-ban	ezer HUF/számosállat	676,18	406,41	521,41	2 173,77
Anyagköltség (vásárolt anyagok)	ezer HUF/számosállat	222,18	133,54	266,00	1 513,88
ebből: növénytermesztés közvetlen anyagköltségei	ezer HUF/számosállat	51,34	31,09	14,42	31,90
ebből: vetőmag, szaporítóanyag	ezer HUF/számosállat	15,28	9,51	5,39	14,21
műtrágyák	ezer HUF/számosállat	20,74	14,02	5,97	11,94
növényvédőszer	ezer HUF/számosállat	13,27	6,73	3,00	4,69
ebből: állattenyésztés közvetlen anyagköltségei	ezer HUF/számosállat	95,42	58,94	226,31	1 367,50
ebből: állatvásárlás	ezer HUF/számosállat	2,12	10,79	28,48	272,29
takarmányvásárlás	ezer HUF/számosállat	74,75	36,79	186,48	1 049,75
ebből: egyéb anyagköltség	ezer HUF/számosállat	75,20	43,48	25,27	114,49
ebből: fűtőanyag, áram, víz	ezer HUF/számosállat	12,94	4,66	11,52	86,12
hajtó- és kenőanyag	ezer HUF/számosállat	44,62	27,10	10,83	21,22
Személyi jellegű ráfordítások	ezer HUF/számosállat	21,94	23,90	27,68	117,67
ebből: bérköltség	ezer HUF/számosállat	16,49	17,47	19,95	90,08
személyi jellegű egyéb kifizetések	ezer HUF/számosállat	0,00	0,00	0,00	1,67
Értéksökkenési leírás	ezer HUF/számosállat	54,33	56,31	17,57	84,13
ebből: épületek, építmények	ezer HUF/számosállat	5,70	7,48	7,65	23,53
gépek, berendezések, járművek	ezer HUF/számosállat	30,61	29,67	7,43	42,75
Egyéb költségek	ezer HUF/számosállat	63,23	44,29	21,80	82,11
ebből: földbérleti díjak	ezer HUF/számosállat	12,56	10,65	4,24	0,60
bérvállalkozók díja	ezer HUF/számosállat	12,01	6,82	3,76	8,72
bankköltségek	ezer HUF/számosállat	3,64	1,54	0,49	5,67
biztosítási díjak	ezer HUF/számosállat	2,57	2,15	1,58	6,01
Üzemi költségek a mg.-ban összesen	ezer HUF/ezer EUR STÉ	220,50	377,68	249,95	371,36
Üzemi költségek a mg.-ban összesen	ezer HUF/számosállat	417,07	281,04	346,66	1 855,65
Bruttó hozzáadott érték	ezer HUF/számosállat	381,23	243,17	222,62	520,18
Nettó hozzáadott érték	ezer HUF/ezer EUR STÉ	172,82	251,12	147,84	87,26
Nettó hozzáadott érték	ezer HUF/számosállat	326,90	186,86	205,05	436,05
Üzemi tevékenység eredménye a mg.-ban	ezer HUF/üzem	4 901,79	3 539,73	5 988,89	2 899,24
Üzemi tevékenység eredménye a mg.-ban	ezer HUF/ezer EUR STÉ	136,99	168,48	126,00	63,66
Üzemi tevékenység eredménye a mg.-ban	ezer HUF/számosállat	259,11	125,37	174,76	318,12
Pénzügyi műveletek eredménye	ezer HUF/számosállat	-4,42	-5,17	-3,77	-0,86
Szokásos vállalkozási eredmény	ezer HUF/ezer EUR STÉ	134,65	161,53	123,28	63,49
Szokásos vállalkozási eredmény	ezer HUF/számosállat	254,70	120,19	170,99	317,26
Rendkívüli eredmény	ezer HUF/számosállat	0,00	0,00	0,00	0,00
Adózás előtti eredmény	ezer HUF/üzem	4 818,26	3 393,65	5 859,71	2 891,44
Adózás előtti eredmény	ezer HUF/ezer EUR STÉ	134,65	161,53	123,28	63,49
Adózás előtti eredmény	ezer HUF/számosállat	254,70	120,19	170,99	317,26
Adózás előtti eredmény	ezer HUF/ÉME	4 175,06	3 316,68	5 905,42	3 228,37
Adózott eredmény	ezer HUF/számosállat	253,89	119,00	166,71	294,24
Mérleg szerinti eredmény	ezer HUF/számosállat	128,78	63,08	72,88	59,43
Termelésiérték-arányos jövedelmezőség	százalék	37,67	29,57	32,79	14,59
Össztőke jövedelmezősége	százalék	14,22	6,96	17,45	12,95
Saját tőke jövedelmezősége	százalék	15,31	7,32	20,35	15,02
Munka-jövedelmezőség	ezer HUF/ÉME	4 445,31	3 798,66	6 594,36	4 161,97
Cash-flow	ezer HUF/üzem	3 464,16	3 370,96	3 099,88	1 308,42
A befektetések fedezettsége	százalék	107,13	66,02	108,03	159,21
Likviditási gyorsráta	-	4,23	6,32	3,11	1,96
Likviditási ráta	-	6,71	10,61	4,37	2,43
Saját tőke aránya	százalék	91,26	91,37	83,88	86,02
Tőkeellátottság	százalék	140,44	119,84	161,02	121,82
Dinamikus eladósodottsági mutató	év	-1,33	-0,83	-2,00	-1,65

		Összes gazdaság				
Szóródási csoportok az adózás előtti eredmény alapján ⇨		--	-	+	++	Ø
Adat, mutató	Mértékegység					
Üzemszám a mintában	-	177	177	176	176	706
Üzemszám a megfigyelt alapsokaságban	-	16 477	8 958	3 142	1 449	30 026
Standard termelési érték	ezer HUF/üzem	4 253,77	7 688,36	19 718,99	99 063,89	11 472,80
Standard termelési érték	ezer EUR/üzem	15,45	27,93	71,64	359,91	41,68
Egyéb bevételek	ezer HUF/hektár MT	111,52	129,44	112,98	122,02	119,74
ebből: agrártámogatások	ezer HUF/hektár MT	92,30	101,09	89,84	106,93	100,03
Aktivált saját teljesítmények	ezer HUF/hektár MT	16,54	8,70	10,51	21,56	16,26
ebből: saját előállítású eszközök állományvált.	ezer HUF/hektár MT	5,60	3,17	2,19	4,33	3,91
saját term. készletek állományváltozása	ezer HUF/hektár MT	6,61	3,29	7,66	16,25	10,66
Bruttó termelési érték a mg-ban	ezer HUF/hektár MT	589,47	545,40	513,18	568,59	556,93
Anyagköltség (vásárolt anyagok)	ezer HUF/hektár MT	313,24	219,84	162,05	196,54	213,22
ebből: növénytermesztés közvetlen anyagköltségei	ezer HUF/hektár MT	79,98	76,62	92,46	109,37	95,36
ebből: vetőmag, szaporítóanyag	ezer HUF/hektár MT	21,42	21,80	23,83	26,15	24,13
műtrágyák	ezer HUF/hektár MT	31,83	31,25	40,21	48,70	41,14
növényvédőszer	ezer HUF/hektár MT	25,67	22,83	25,67	33,80	28,90
ebből: állattenyésztés közvetlen anyagköltségei	ezer HUF/hektár MT	84,53	89,12	15,22	16,43	40,23
ebből: állatvásárlás	ezer HUF/hektár MT	20,79	15,44	3,09	2,38	7,88
takarmányvásárlás	ezer HUF/hektár MT	50,77	67,31	10,36	13,05	28,26
ebből: egyéb anyagköltség	ezer HUF/hektár MT	78,64	54,09	54,36	70,63	65,83
ebből: fűtőanyag, áram, víz	ezer HUF/hektár MT	15,82	7,72	6,00	11,49	10,46
hajtó- és kenőanyag	ezer HUF/hektár MT	45,12	36,28	38,15	43,92	41,63
Személyi jellegű ráfordítások	ezer HUF/hektár MT	41,83	24,07	28,38	47,02	38,42
ebből: bérköltség	ezer HUF/hektár MT	31,55	17,07	21,25	34,68	28,40
személyi jellegű egyéb kifizetések	ezer HUF/hektár MT	0,72	0,75	0,16	2,80	1,56
Értéksökkenési leírás	ezer HUF/hektár MT	60,25	32,08	33,41	41,13	41,21
ebből: épületek, építmények	ezer HUF/hektár MT	11,89	4,33	3,53	3,71	5,15
gépek, berendezések, járművek	ezer HUF/hektár MT	32,92	22,02	27,07	34,10	30,39
Egyéb költségek	ezer HUF/hektár MT	80,85	67,99	62,74	81,31	75,19
ebből: földbérleti díjak	ezer HUF/hektár MT	17,59	10,93	20,92	40,84	27,75
bérvállalkozók díja	ezer HUF/hektár MT	17,45	14,08	10,59	6,08	10,28
bankköltségek	ezer HUF/hektár MT	3,18	2,39	1,95	2,29	2,39
biztosítási díjak	ezer HUF/hektár MT	4,84	3,45	3,55	5,30	4,55
Üzemi költségek a mg.-ban összesen	ezer HUF/ezer EUR STÉ	480,71	348,33	413,89	488,99	445,68
Üzemi költségek a mg.-ban összesen	ezer HUF/hektár MT	570,54	391,28	362,39	434,83	435,45
Bruttó hozzáadott érték	ezer HUF/hektár MT	155,21	230,71	242,93	272,59	239,70
Nettó hozzáadott érték	ezer HUF/ezer EUR STÉ	80,01	176,83	239,29	260,28	203,14
Nettó hozzáadott érték	ezer HUF/hektár MT	94,96	198,63	209,52	231,46	198,49
Üzemi tevékenység eredménye a mg.-ban	ezer HUF/üzem	246,48	3 832,43	12 337,25	54 133,94	5 182,38
Üzemi tevékenység eredménye a mg.-ban	ezer HUF/ezer EUR STÉ	15,95	137,20	172,21	150,41	124,33
Üzemi tevékenység eredménye a mg.-ban	ezer HUF/hektár MT	18,93	154,12	150,79	133,75	121,48
Pénzügyi műveletek eredménye	ezer HUF/hektár MT	-5,50	-2,26	-4,18	-5,65	-4,74
Szokásos vállalkozási eredmény	ezer HUF/ezer EUR STÉ	11,32	135,19	167,43	144,06	119,48
Szokásos vállalkozási eredmény	ezer HUF/hektár MT	13,43	151,86	146,60	128,10	116,74
Rendkívüli eredmény	ezer HUF/hektár MT	-1,58	0,00	0,08	-5,22	-2,64
Adózás előtti eredmény	ezer HUF/üzem	154,28	3 776,12	12 001,59	49 733,37	4 867,46
Adózás előtti eredmény	ezer HUF/ezer EUR STÉ	9,98	135,19	167,53	138,18	116,78
Adózás előtti eredmény	ezer HUF/hektár MT	11,85	151,86	146,68	122,88	114,10
Adózás előtti eredmény	ezer HUF/ÉME	200,64	4 007,60	6 778,95	7 641,57	4 047,94
Adózott eredmény	ezer HUF/hektár MT	10,99	149,08	143,96	117,60	110,51
Mérleg szerinti eredmény	ezer HUF/hektár MT	-0,55	65,86	67,39	68,31	56,17
Termelésiérték-arányos jövedelmezőség	százalék	2,01	27,84	28,58	21,61	20,49
Össztőke jövedelmezősége	százalék	1,33	10,58	11,78	12,99	10,14
Saját tőke jövedelmezősége	százalék	1,21	11,27	12,89	15,33	11,47
Munka-jövedelmezőség	ezer HUF/ÉME	747,06	4 477,82	7 768,42	9 972,31	5 110,94
Cash-flow	ezer HUF/üzem	777,38	2 435,21	8 247,67	44 296,07	4 154,12
A befektetések fedezettsége	százalék	89,94	168,08	169,57	103,12	119,07
Likviditási gyorsráta	-	2,52	4,70	3,13	2,31	2,83
Likviditási ráta	-	3,93	6,32	4,45	3,77	4,28
Saját tőke aránya	százalék	79,06	92,39	88,69	80,64	84,66
Tőkeellátottság	százalék	126,32	140,68	127,12	135,80	133,15
Dinamikus eladósodottsági mutató	év	-0,67	-2,66	-1,29	-0,45	-1,03

Vállalkozási forma/termelési irány ⇨		Egyéni	Társas	Összes	
Adat, mutató	Mértékegység				
Üzemszám a mintában	-	168	42	210	
Üzemszám a megfigyelt alapsokaságban	-	9 289	407	9 696	
Standard termelési érték	ezer HUF/üzem	6 629,81	57 203,40	8 752,74	
Standard termelési érték	ezer EUR/üzem	24,09	207,82	31,80	
Eszközellátottság	Összes terület	hektár/üzem	30,86	321,62	43,06
	ebből: bérelt terület	hektár/üzem	11,81	321,05	24,80
	Mezőgazdasági terület (MT)	hektár/ezer EUR STÉ	1,20	1,53	1,29
	Mezőgazdasági terület (MT)	hektár/üzem	28,86	318,13	41,01
	ebből: szántó	hektár/üzem	21,40	312,18	33,61
	gyep	hektár/üzem	6,15	3,56	6,04
	szőlő, gyümölcsös	hektár/üzem	1,31	2,39	1,36
	MT átlagos aranykorona értéke	AK/hektár	16,24	15,81	16,22
	Munkaerőállomány	ÉME/ezer EUR STÉ	0,04	0,03	0,03
	Munkaerőállomány	ÉME/üzem	0,87	6,48	1,10
	Munkaerőállomány	ÉME/száz hektár MT	3,00	2,04	2,69
	Eszközérték	ezer HUF/száz hektár MT	87 337,36	48 220,85	74 598,60
	ebből: tárgyi eszközök értéke	ezer HUF/száz hektár MT	61 453,34	22 787,59	48 861,38
Termelési szerkezet	Vetésterület összesen	hektár/üzem	20,42	311,14	32,63
	ebből: kalászos gabonafélék	hektár/üzem	8,98	137,81	14,39
	szemeskukorica	hektár/üzem	3,70	45,31	5,45
	olajos, hüvelyes és rostnövények	hektár/üzem	4,61	96,97	8,49
	ebből: napraforgó	hektár/üzem	3,24	57,98	5,54
	burgonya	hektár/üzem	0,02	0,30	0,03
	repce	hektár/üzem	1,05	28,27	2,19
	silókukorica	hektár/üzem	0,07	0,20	0,07
	lucerna	hektár/üzem	1,93	20,06	2,69
	egyéb szántóföldi takarmánynöv.	hektár/üzem	0,61	2,13	0,67
	Parlag terület	hektár/üzem	0,98	1,05	0,98
	Állatállomány	sz.á./ezer EUR STÉ	0,23	0,01	0,17
	Állatállomány	sz.á./száz hektár MT	19,06	0,97	13,17
	ebből: szarvasmarha	sz.á./száz hektár MT	9,03	0,97	6,41
	ebből: tejelő tehén	sz.á./száz hektár MT	2,06	0,00	1,39
	növendék- és hízóállat	sz.á./száz hektár MT	6,84	0,91	4,91
	sertés	sz.á./száz hektár MT	1,29	0,00	0,87
	ebből: hízósertés	sz.á./száz hektár MT	0,71	0,00	0,48
	tenyészkoca	sz.á./száz hektár MT	0,32	0,00	0,21
	juh	sz.á./száz hektár MT	4,71	0,00	3,18
	baromfi	sz.á./száz hektár MT	3,84	0,00	2,59
Hozamok, értékesítési árak	Búza	tonna/hektár	4,25	4,82	4,50
	Rozs	tonna/hektár	1,04	0,00	1,04
	Őszi árpa	tonna/hektár	4,09	4,98	4,47
	Szemeskukorica	tonna/hektár	6,93	8,44	7,46
	Napraforgó	tonna/hektár	2,45	2,58	2,51
	Burgonya	tonna/hektár	20,00	43,55	28,90
	Repce	tonna/hektár	2,78	2,80	2,79
	Tejhozam	liter/tehén	3 778,86	0,00	3 778,86
	Malac (felnevelt)	darab/koca	9,30	0,00	9,30
	Tyúktojás	darab/tojó	260,82	0,00	260,82
	Búza	HUF/kg	44,82	43,51	44,20
	Rozs	HUF/kg	0,00	39,90	39,90
	Őszi árpa	HUF/kg	40,25	39,64	39,97
	Szemeskukorica	HUF/kg	35,95	40,25	37,57
	Napraforgó	HUF/kg	84,60	93,13	88,59
	Burgonya	HUF/kg	55,38	42,86	50,76
	Repce	HUF/kg	111,09	96,59	102,96
Tehéntej	HUF/liter	120,84	0,00	120,84	
Vágósertés	HUF/kg	442,43	0,00	442,43	
Tyúktojás	HUF/darab	26,86	0,00	26,86	

Szántóföldi növény- termesztők	Szőlő- termesztők	Gyümölcs- termesztők	Szabadföldi zöldségtermesztők	Zöldségajtató gazdaságok	Vegyes gazdaságok
97	14	19	5	1	19
3 403	837	589	74	381	2 265
14 802,89	4 084,73	6 496,12	2 972,82	1 333,59	2 909,05
53,78	14,84	23,60	10,80	4,85	10,57
87,13	9,89	11,65	6,07	0,04	21,15
58,97	0,59	4,77	0,35	0,00	3,72
1,59	0,67	0,49	0,56	0,01	1,42
85,43	9,89	11,65	6,07	0,04	15,06
80,72	2,12	3,91	6,07	0,04	11,58
4,01	0,00	0,94	0,00	0,00	3,38
0,71	7,76	6,80	0,00	0,00	0,10
18,12	38,92	23,90	18,09	8,90	13,74
0,03	0,09	0,04	0,04	0,04	0,04
1,56	1,37	0,98	0,45	0,19	0,40
1,83	13,86	8,37	7,49	471,59	2,63
60 008,41	271 288,55	128 180,84	127 049,67	11 227 500,00	137 471,62
36 214,00	199 180,12	85 182,47	69 105,24	8 542 500,00	101 824,23
79,12	1,27	3,12	5,46	0,04	10,73
35,27	0,42	0,63	0,69	0,00	5,90
12,72	0,00	1,87	0,52	0,00	1,87
23,07	0,72	0,23	0,00	0,00	0,43
14,84	0,72	0,23	0,00	0,00	0,27
0,10	0,00	0,00	0,00	0,00	0,00
6,15	0,00	0,00	0,00	0,00	0,05
0,06	0,00	0,00	0,00	0,00	0,00
3,91	0,13	0,00	1,31	0,00	2,50
1,86	0,00	0,00	0,00	0,00	0,03
1,60	0,85	0,77	0,61	0,00	0,84
0,04	0,00	0,00	0,00	0,00	0,30
2,28	0,00	0,00	0,00	0,00	21,34
1,56	0,00	0,00	0,00	0,00	4,52
0,09	0,00	0,00	0,00	0,00	0,90
1,44	0,00	0,00	0,00	0,00	3,55
0,33	0,00	0,00	0,00	0,00	7,18
0,21	0,00	0,00	0,00	0,00	3,71
0,05	0,00	0,00	0,00	0,00	2,02
0,38	0,00	0,00	0,00	0,00	6,51
0,00	0,00	0,00	0,00	0,00	3,12
4,57	2,80	3,31	3,50	0,00	3,87
0,00	0,00	0,00	0,00	0,00	1,80
4,46	0,00	3,80	0,00	0,00	5,20
7,54	0,00	6,12	6,04	0,00	6,98
2,51	1,90	2,20	0,00	0,00	3,08
28,90	0,00	0,00	0,00	0,00	0,00
2,79	0,00	0,00	0,00	0,00	1,50
4 811,51	0,00	0,00	0,00	0,00	3 551,20
12,76	0,00	0,00	0,00	0,00	8,22
0,00	0,00	0,00	0,00	0,00	222,72
44,01	40,00	41,14	42,00	0,00	47,61
39,90	0,00	0,00	0,00	0,00	0,00
39,90	0,00	40,22	0,00	0,00	41,83
38,20	0,00	33,07	34,98	0,00	33,51
88,74	80,83	77,35	0,00	0,00	115,00
50,76	0,00	0,00	0,00	0,00	0,00
102,96	0,00	0,00	0,00	0,00	100,00
124,41	0,00	0,00	0,00	0,00	120,00
450,46	0,00	0,00	0,00	0,00	437,26
0,00	0,00	0,00	0,00	0,00	30,87

Vállalkozási forma/termelési irány ⇨		Egyéni	Társas	Összes	
Adat, mutató	Mértékegység				
Üzemszám a mintában	-	168	42	210	
Üzemszám a megfigyelt alapsokaságban	-	9 289	407	9 696	
Standard termelési érték	ezer HUF/üzem	6 629,81	57 203,40	8 752,74	
Standard termelési érték	ezer EUR/üzem	24,09	207,82	31,80	
Méltóság adatok	Ingatlanok	ezer HUF/hektár MT	454,46	114,17	343,64
	ebből: termőföld	ezer HUF/hektár MT	130,78	0,00	88,19
	ültetvények	ezer HUF/hektár MT	20,80	3,04	15,02
	épületek, építmények	ezer HUF/hektár MT	102,30	75,84	93,68
	Gépek, berendezések, járművek	ezer HUF/hektár MT	117,16	101,50	112,06
	Befektetett pénzügyi eszközök	ezer HUF/hektár MT	0,00	0,82	0,27
	Forgóeszközök	ezer HUF/hektár MT	258,82	249,91	255,92
	ebből: készletek	ezer HUF/hektár MT	71,15	108,93	83,45
	ebből: állatok	ezer HUF/hektár MT	11,90	2,97	9,00
	mezei leltár	ezer HUF/hektár MT	27,74	54,50	36,46
	követelések, értékpapírok, pénzeszk.	ezer HUF/hektár MT	187,67	140,98	172,47
	Eszközérték összesen	ezer HUF/üzem	25 209,16	153 407,05	30 590,54
	Eszközérték összesen	ezer HUF/ezer EUR STÉ	1 046,61	738,16	961,99
	Eszközérték összesen	ezer HUF/hektár MT	873,37	482,21	745,99
	Saját tőke	ezer HUF/hektár MT	800,08	402,37	670,56
	Céltartalékok	ezer HUF/hektár MT	0,00	0,00	0,00
	Kötelezettségek	ezer HUF/hektár MT	73,30	78,47	74,98
	ebből: hosszú lejáratú kötelezettségek	ezer HUF/hektár MT	11,00	10,85	10,95
	ebből: beruházási és fejl. hitelek	ezer HUF/hektár MT	9,78	7,95	9,18
	rövid lejáratú kötelezettségek	ezer HUF/hektár MT	48,37	46,81	47,86
ebből: szállítók	ezer HUF/hektár MT	7,59	7,95	7,70	
röv. lej. hitelek és kölcsönök	ezer HUF/hektár MT	3,10	15,56	7,16	
Befektetések	Bruttó beruházás	ezer HUF/üzem	1 407,96	14 123,29	1 941,71
	Bruttó beruházás	ezer HUF/ezer EUR STÉ	58,45	67,96	61,06
	Bruttó beruházás	ezer HUF/hektár MT	48,78	44,39	47,35
	ebből: ingatlanok	ezer HUF/hektár MT	8,22	3,07	6,54
	gépek, berendezések, járművek	ezer HUF/hektár MT	15,47	27,02	19,23
	tenyészállatok	ezer HUF/hektár MT	12,47	0,60	8,61
	befejezetlen beruházások	ezer HUF/hektár MT	12,61	11,76	12,33
	Beruházási támogatások	ezer HUF/hektár MT	9,48	2,21	7,11
	Készletváltozás	ezer HUF/hektár MT	-4,49	7,71	-0,51
	ebből: állatok készletérték változása	ezer HUF/hektár MT	3,00	0,45	2,17
	anyagkészletek változása	ezer HUF/hektár MT	-7,49	7,26	-2,69
	Nettó beruházás	ezer HUF/üzem	410,97	5 698,61	632,93
	Nettó beruházás	ezer HUF/ezer EUR STÉ	17,06	27,42	19,90
	Nettó beruházás	ezer HUF/hektár MT	14,24	17,91	15,43
Nettó kötelezettségek	ezer HUF/hektár MT	-114,38	-62,51	-97,49	
Eredménykimutatás	Értékesítés nettó árbevétele a mg.-ban	ezer HUF/üzem	7 637,94	87 018,12	10 970,09
	Értékesítés nettó árbevétele a mg.-ban	ezer HUF/ezer EUR STÉ	317,10	418,71	344,98
	Értékesítés nettó árbevétele a mg.-ban	ezer HUF/hektár MT	264,62	273,53	267,52
	ebből: szántóföldi növ.term., gyepgazd.	ezer HUF/hektár MT	129,27	208,64	155,11
	ebből: kalászos gabonafélék	ezer HUF/hektár MT	50,38	82,55	60,85
	szemeskukorica	ezer HUF/hektár MT	30,80	43,16	34,82
	olajos, hüvelyes és rosnöv.	ezer HUF/hektár MT	36,44	76,40	49,46
	ebből: napraforgó	ezer HUF/hektár MT	22,70	45,53	30,14
	burgonya	ezer HUF/hektár MT	1,09	1,03	1,07
	repce	ezer HUF/hektár MT	10,35	23,80	14,73
	állattenyésztés	ezer HUF/hektár MT	98,33	2,28	67,05
	ebből: szarvasmarha	ezer HUF/hektár MT	7,84	2,17	5,99
	tej, tejtermékek	ezer HUF/hektár MT	8,56	0,00	5,77
	sertés	ezer HUF/hektár MT	5,89	0,00	3,97
	baromfi, tojás	ezer HUF/hektár MT	69,72	0,00	47,02
	kertészet	ezer HUF/hektár MT	5,72	0,00	3,86
	gyümölcsstermelés	ezer HUF/hektár MT	7,56	7,75	7,62
szőlő- és bortermelés	ezer HUF/hektár MT	22,46	0,00	15,15	
mezőgazdasági szolgáltatások	ezer HUF/hektár MT	0,70	30,75	10,49	
erdő- és vadgazdálkodás	ezer HUF/hektár MT	0,00	0,00	0,00	

Szántóföldi növény- termesztők	Szőlő- termesztők	Gyümölcs- termesztők	Szabadföldi zöldségtermesztők	Zöldségajátató gazdaságok	Vegyes gazdaságok
97	14	19	5	1	19
3 403	837	589	74	381	2 265
14 802,89	4 084,73	6 496,12	2 972,82	1 333,59	2 909,05
53,78	14,84	23,60	10,80	4,85	10,57
240,40	1 546,83	588,41	484,46	14 750,00	842,66
65,08	312,05	162,72	233,87	1 000,00	235,20
6,57	261,06	266,58	0,00	0,00	1,85
56,11	214,04	36,11	54,06	13 750,00	189,99
108,68	227,73	245,05	205,24	10 750,00	128,00
0,36	0,00	0,00	0,00	0,00	0,00
235,98	721,08	429,91	579,44	26 850,00	356,47
79,99	60,34	71,81	17,64	1 250,00	98,51
3,34	0,00	0,00	0,00	0,00	13,85
44,56	5,11	6,90	17,64	1 250,00	27,38
155,99	660,75	358,10	561,80	25 600,00	257,96
51 266,93	26 817,05	14 928,77	7 718,12	4 491,00	20 698,05
953,27	1 807,07	632,55	714,61	926,93	1 958,42
600,08	2 712,89	1 281,81	1 270,50	112 275,00	1 374,72
532,46	2 577,64	1 227,46	1 230,50	112 275,00	1 286,28
0,00	0,00	0,00	0,00	0,00	0,00
67,02	135,24	54,35	39,99	0,00	88,44
9,79	18,81	11,84	0,00	0,00	18,61
7,75	18,81	11,84	0,00	0,00	18,61
46,32	47,90	37,26	39,99	0,00	29,86
4,64	0,00	3,88	0,00	0,00	6,63
8,50	2,09	2,49	0,00	0,00	1,21
2 545,06	1 392,96	1 254,69	0,00	0,00	1 204,66
47,32	93,86	53,16	0,00	0,00	113,98
29,79	140,92	107,73	0,00	0,00	80,01
3,98	23,94	23,82	0,00	0,00	22,23
16,91	10,45	70,09	0,00	0,00	22,29
0,89	0,00	0,00	0,00	0,00	15,82
7,14	106,53	13,83	0,00	0,00	19,63
3,33	85,96	16,57	0,00	0,00	6,79
-3,22	-18,05	-11,56	-5,95	-250,00	-1,57
0,21	0,00	0,00	0,00	0,00	4,30
-3,43	-18,05	-11,56	-5,95	-250,00	-5,87
670,46	560,52	398,88	-206,02	-369,00	367,42
12,47	37,77	16,90	-19,07	-76,16	34,76
7,85	56,70	34,25	-33,91	-9 225,00	24,40
-88,97	-525,51	-303,75	-521,81	-25 600,00	-169,52
19 916,09	6 321,34	4 511,45	3 423,29	990,00	2 992,89
370,33	425,96	191,16	316,96	204,33	283,18
233,12	639,48	387,36	563,51	24 750,00	198,78
194,83	14,53	44,46	147,78	0,00	87,01
75,57	3,34	9,59	16,61	0,00	50,42
42,51	0,00	32,49	17,98	0,00	21,66
65,72	11,19	2,39	0,00	0,00	0,32
39,31	11,19	2,39	0,00	0,00	0,25
1,47	0,00	0,00	0,00	0,00	0,00
20,14	0,00	0,00	0,00	0,00	0,06
4,90	0,00	0,00	0,00	0,00	104,45
2,56	0,00	0,00	0,00	0,00	5,06
0,50	0,00	0,00	0,00	0,00	3,48
1,49	0,00	0,00	0,00	0,00	32,75
0,00	0,00	0,00	0,00	0,00	57,63
1,49	0,00	78,41	415,73	24 750,00	0,00
5,27	0,00	210,74	0,00	0,00	1,59
1,77	616,68	53,75	0,00	0,00	1,07
14,06	6,71	0,00	0,00	0,00	0,63
0,00	0,00	0,00	0,00	0,00	0,00



		Vállalkozási forma/termelési irány ⇨	Egyéni	Társas	Összes
Adat, mutató	Mértékegység				
Üzemszám a mintában	-		168	42	210
Üzemszám a megfigyelt alapsokaságban	-		9 289	407	9 696
Standard termelési érték	ezer HUF/üzem		6 629,81	57 203,40	8 752,74
Standard termelési érték	ezer EUR/üzem		24,09	207,82	31,80
Egyéb bevételek	ezer HUF/hektár MT		108,75	90,19	102,71
ebből: agrártámogatások	ezer HUF/hektár MT		91,13	89,08	90,46
Aktivált saját teljesítmények	ezer HUF/hektár MT		-0,67	3,42	0,66
ebből: saját előállítású eszközök állományvált.	ezer HUF/hektár MT		5,44	0,60	3,86
saját term. készletek állományváltozása	ezer HUF/hektár MT		-6,93	2,59	-3,83
Bruttó termelési érték a mg.-ban	ezer HUF/hektár MT		372,70	367,14	370,89
Anyagköltség (vásárolt anyagok)	ezer HUF/hektár MT		150,20	141,58	147,40
ebből: növénytermesztés közvetlen anyagköltségei	ezer HUF/hektár MT		44,18	80,96	56,16
ebből: vetőmag, szaporítóanyag	ezer HUF/hektár MT		12,59	22,54	15,83
műtrágyák	ezer HUF/hektár MT		16,26	32,30	21,49
növényvédőszer	ezer HUF/hektár MT		14,60	26,08	18,34
ebből: állattenyésztés közvetlen anyagköltségei	ezer HUF/hektár MT		59,19	0,79	40,17
ebből: állatvásárlás	ezer HUF/hektár MT		5,72	0,71	4,09
takarmányvásárlás	ezer HUF/hektár MT		48,69	0,03	32,85
ebből: egyéb anyagköltség	ezer HUF/hektár MT		46,83	59,83	51,07
ebből: fűtőanyag, áram, víz	ezer HUF/hektár MT		8,08	4,93	7,05
hajtó- és kenőanyag	ezer HUF/hektár MT		30,15	41,29	33,77
Személyi jellegű ráfordítások	ezer HUF/hektár MT		38,85	58,55	45,27
ebből: bérköltség	ezer HUF/hektár MT		30,49	44,50	35,05
személyi jellegű egyéb kifizetések	ezer HUF/hektár MT		0,05	1,97	0,68
Értéksökkenési leírás	ezer HUF/hektár MT		27,89	17,72	24,58
ebből: épületek, építmények	ezer HUF/hektár MT		4,05	3,27	3,80
gépek, berendezések, járművek	ezer HUF/hektár MT		11,65	12,96	12,08
Egyéb költségek	ezer HUF/hektár MT		31,79	47,15	36,79
ebből: földbérleti díjak	ezer HUF/hektár MT		8,16	27,71	14,53
bérvállalkozók díja	ezer HUF/hektár MT		10,23	6,01	8,86
bankköltségek	ezer HUF/hektár MT		0,33	0,72	0,45
biztosítási díjak	ezer HUF/hektár MT		2,11	3,68	2,62
Üzemi költségek a mg.-ban összesen	ezer HUF/ezer EUR STÉ		327,21	449,60	360,79
Üzemi költségek a mg.-ban összesen	ezer HUF/hektár MT		273,05	293,71	279,78
Bruttó hozzáadott érték	ezer HUF/hektár MT		180,50	181,74	180,90
Nettó hozzáadott érték	ezer HUF/ezer EUR STÉ		182,88	251,08	201,59
Nettó hozzáadott érték	ezer HUF/hektár MT		152,61	164,02	156,32
Üzemi tevékenység eredménye a mg.-ban	ezer HUF/üzem		2 876,21	23 363,10	3 736,19
Üzemi tevékenység eredménye a mg.-ban	ezer HUF/ezer EUR STÉ		119,41	112,42	117,49
Üzemi tevékenység eredménye a mg.-ban	ezer HUF/hektár MT		99,65	73,44	91,11
Pénzügyi műveletek eredménye	ezer HUF/hektár MT		-1,32	-2,77	-1,79
Szokásos vállalkozási eredmény	ezer HUF/ezer EUR STÉ		117,83	108,18	115,18
Szokásos vállalkozási eredmény	ezer HUF/hektár MT		98,33	70,67	89,32
Rendkívüli eredmény	ezer HUF/hektár MT		0,74	0,42	0,64
Adózás előtti eredmény	ezer HUF/üzem		2 859,54	22 615,81	3 688,86
Adózás előtti eredmény	ezer HUF/ezer EUR STÉ		118,72	108,82	116,00
Adózás előtti eredmény	ezer HUF/hektár MT		99,07	71,09	89,96
Adózás előtti eredmény	ezer HUF/ÉME		3 298,27	3 490,62	3 345,71
Adózott eredmény	ezer HUF/hektár MT		89,83	64,68	81,64
Mérleg szerinti eredmény	ezer HUF/hektár MT		2,08	14,64	6,17
Termelésiérték-arányos jövedelmezőség	százalék		26,58	19,36	24,25
Össztőke jövedelmezősége	százalék		11,51	15,46	12,35
Saját tőke jövedelmezősége	százalék		12,38	17,67	13,42
Munka-jövedelmezőség	ezer HUF/ÉME		4 315,05	5 772,24	4 674,50
Cash-flow	ezer HUF/üzem		865,15	10 293,35	1 260,92
A befektetések fedezettsége	százalék		61,45	72,88	64,94
Likviditási gyorsráta	-		3,88	3,01	3,60
Likviditási ráta	-		5,35	5,34	5,35
Saját tőke aránya	százalék		91,61	83,44	89,89
Tőkeellátottság	százalék		130,19	175,74	137,14
Dinamikus eladósodottsági mutató	év		-3,82	-1,93	-3,17

Eredménykimutatás

Gazdaságosság, jövedelmezőség, likviditás

Szántóföldi növény- termesztők	Szőlő- termesztők	Gyümölcs- termesztők	Szabadföldi zöldségtermesztők	Zöldségajátató gazdaságok	Vegyes gazdaságok
97	14	19	5	1	19
3 403	837	589	74	381	2 265
14 802,89	4 084,73	6 496,12	2 972,82	1 333,59	2 909,05
53,78	14,84	23,60	10,80	4,85	10,57
93,44	166,01	132,28	115,26	0,00	119,77
86,03	140,33	121,71	71,51	0,00	84,53
-3,33	-6,91	-2,92	-4,22	-250,00	5,00
0,89	0,00	0,00	0,00	0,00	4,63
-4,54	-7,04	-5,98	-5,95	-250,00	-0,45
323,22	798,58	516,72	674,56	24 500,00	323,56
118,80	184,70	174,75	172,15	6 750,00	120,00
65,20	96,22	105,54	107,33	2 250,00	28,33
18,60	3,81	20,82	57,80	750,00	10,73
26,31	8,79	17,09	17,71	200,00	12,33
19,98	82,10	57,50	23,32	1 300,00	5,22
1,46	0,00	0,00	0,00	0,00	52,55
0,52	0,00	0,00	0,00	0,00	9,77
0,59	0,00	0,00	0,00	0,00	35,22
52,14	88,48	69,21	64,82	4 500,00	39,13
3,62	13,90	19,59	15,91	3 000,00	11,78
36,87	56,23	40,70	39,67	1 500,00	21,61
37,78	177,73	111,40	94,45	5 475,00	34,22
28,97	138,48	87,70	74,58	4 325,00	26,93
0,93	0,00	0,00	0,00	0,00	0,00
16,15	76,33	56,85	33,91	9 225,00	35,48
2,49	9,13	1,34	1,95	500,00	7,56
11,85	26,34	26,60	31,65	650,00	13,41
37,02	64,32	58,56	107,90	2 650,00	39,07
17,89	3,49	6,84	0,00	0,00	4,48
7,67	8,71	19,66	66,56	0,00	20,23
0,46	3,05	0,24	0,41	0,00	0,20
2,82	4,20	3,44	1,36	600,00	1,73
366,72	363,97	207,09	256,24	198,97	368,29
230,85	546,42	419,64	455,56	24 100,00	258,52
169,13	504,30	272,75	354,81	15 350,00	145,24
243,02	285,08	106,54	180,50	50,57	156,37
152,98	427,97	215,90	320,90	6 125,00	109,76
7 892,02	2 492,68	1 130,69	1 330,38	16,00	979,18
146,75	167,97	47,91	123,18	3,30	92,65
92,38	252,17	97,08	219,00	400,00	65,03
-2,14	0,14	-0,06	0,40	0,00	-0,62
143,35	168,06	47,88	123,40	3,30	91,77
90,24	252,30	97,03	219,39	400,00	64,42
0,38	0,00	0,00	0,00	0,00	3,88
7 742,21	2 494,04	1 130,04	1 332,78	16,00	1 028,37
143,96	168,06	47,88	123,40	3,30	97,30
90,62	252,30	97,03	219,39	400,00	68,30
4 951,89	1 820,67	1 158,55	2 931,06	84,82	2 599,26
82,05	226,11	85,98	211,15	400,00	64,95
10,78	-42,72	-24,54	98,72	400,00	11,04
28,04	31,59	18,78	32,52	1,63	21,11
15,53	9,33	7,64	17,27	0,36	5,02
17,02	9,79	7,90	17,83	0,36	5,31
6 585,66	2 819,98	2 205,76	3 927,42	1 001,93	3 624,24
2 300,61	332,21	376,26	805,71	385,00	700,48
90,39	23,85	29,99	0,00	0,00	58,15
3,37	13,79	9,61	14,05	0,00	8,64
5,09	15,05	11,54	14,49	0,00	11,94
88,73	95,01	95,76	96,85	100,00	93,57
146,83	129,41	144,10	178,06	131,43	126,32
-3,30	-15,64	-9,40	-3,93	-2,66	-3,64

## 4.3.2./a Átlagadatok termelési irány szerint régióként (Észak-Magyarország)

Adat, mutató	Termelési irány ⇔	Tejtermelő tehenészetek	Húsmarha- és juhtartók	Sertéstartók	Baromfi- tartók	
	Mértékegység					
Üzemszám a mintában	-	15	24	2	14	
Üzemszám a megfigyelt alapsokaságban	-	477	632	0	1 039	
Standard termelési érték	ezer HUF/üzem	7 804,93	6 555,58	0,00	11 615,84	
Standard termelési érték	ezer EUR/üzem	28,36	23,82	0,00	42,20	
Eszközellátottság	Összes terület	hektár/üzem	32,88	65,48	0,00	0,46
	ebből: bérelt terület	hektár/üzem	11,65	35,32	0,00	0,12
	Mezőgazdasági terület (MT)	hektár/ezer EUR STÉ	1,15	2,75	0,00	0,01
	Mezőgazdasági terület (MT)	hektár/üzem	32,67	65,40	0,00	0,26
	ebből: szántó	hektár/üzem	12,58	22,39	0,00	0,25
	gyep	hektár/üzem	20,09	43,00	0,00	0,00
	szőlő, gyümölcsös	hektár/üzem	0,00	0,00	0,00	0,01
	MT átlagos aranykorona értéke	AK/hektár	11,60	11,79	0,00	0,13
	Munkaerőállomány	ÉME/ezer EUR STÉ	0,03	0,06	0,00	0,03
	Munkaerőállomány	ÉME/üzem	0,98	1,31	0,00	1,30
	Munkaerőállomány	ÉME/száz számosállat	7,02	3,67	0,00	14,62
	Eszközérték	ezer HUF/száz számosállat	152 141,09	89 335,60	0,00	123 999,63
	ebből: tárgyi eszközök értéke	ezer HUF/száz számosállat	110 853,89	65 005,67	0,00	89 659,99
Termelési szerkezet	Vetésterület összesen	hektár/üzem	12,53	20,95	0,00	0,25
	ebből: kalászos gabonafélék	hektár/üzem	2,09	6,86	0,00	0,00
	szemeskukorica	hektár/üzem	4,11	3,36	0,00	0,07
	olajos, hüvelyes és rosnövények	hektár/üzem	1,00	2,52	0,00	0,00
	ebből: napraforgó	hektár/üzem	1,00	2,18	0,00	0,00
	burgonya	hektár/üzem	0,00	0,00	0,00	0,00
	repce	hektár/üzem	0,00	0,34	0,00	0,00
	silókukorica	hektár/üzem	1,04	0,00	0,00	0,00
	lucerna	hektár/üzem	4,07	7,82	0,00	0,00
	egyéb szántóföldi takarmánynöv.	hektár/üzem	0,21	0,03	0,00	0,00
	Parlag terület	hektár/üzem	0,05	1,44	0,00	0,00
	Állatállomány	sz.á./ezer EUR STÉ	0,49	1,50	0,00	0,21
	Állatállomány	sz.á./száz hektár MT	42,74	54,61	0,00	3 372,96
	ebből: szarvasmarha	sz.á./száz hektár MT	42,74	30,81	0,00	0,00
	ebből: tejlő tehén	sz.á./száz hektár MT	31,74	0,00	0,00	0,00
	növendék- és hízóállat	sz.á./száz hektár MT	10,65	30,20	0,00	0,00
	sertés	sz.á./száz hektár MT	0,00	0,15	0,00	0,00
	ebből: hízósertés	sz.á./száz hektár MT	0,00	0,07	0,00	0,00
	tenyészkoca	sz.á./száz hektár MT	0,00	0,04	0,00	0,00
	juh	sz.á./száz hektár MT	0,00	22,52	0,00	0,00
	baromfi	sz.á./száz hektár MT	0,00	0,00	0,00	3 372,96
Hozamok, értékesítési árak	Búza	tonna/hektár	3,91	4,37	0,00	0,00
	Rozs	tonna/hektár	0,00	0,00	0,00	0,00
	Őszi árpa	tonna/hektár	4,29	0,00	0,00	0,00
	Szemeskukorica	tonna/hektár	7,61	7,33	0,00	6,64
	Napraforgó	tonna/hektár	3,49	1,90	0,00	0,00
	Burgonya	tonna/hektár	0,00	0,00	0,00	0,00
	Repce	tonna/hektár	0,00	3,82	0,00	0,00
	Tejhozam	liter/tehén	3 737,65	0,00	0,00	0,00
	Malac (felnevelt)	darab/koca	0,00	23,50	0,00	0,00
	Tyúktojás	darab/tojő	0,00	0,00	0,00	268,88
	Búza	HUF/kg	42,57	42,20	0,00	0,00
	Rozs	HUF/kg	0,00	0,00	0,00	0,00
	Őszi árpa	HUF/kg	40,00	0,00	0,00	0,00
	Szemeskukorica	HUF/kg	31,80	32,83	0,00	39,00
	Napraforgó	HUF/kg	82,60	88,47	0,00	0,00
	Burgonya	HUF/kg	0,00	0,00	0,00	0,00
	Repce	HUF/kg	0,00	0,00	0,00	0,00
	Tehéntej	HUF/liter	120,70	0,00	0,00	0,00
	Vágósertés	HUF/kg	0,00	500,00	0,00	0,00
Tyúktojás	HUF/darab	0,00	0,00	0,00	26,01	

		Összes gazdaság					
Szóródási csoportok az adózás előtti eredmény alapján ⇨		--	-	+	++	Ø	
Adat, mutató	Mértékegység						
Üzemszám a mintában	-	53	53	52	52	210	
Üzemszám a megfigyelt alapsokaságban	-	4 581	3 572	1 109	434	9 696	
Standard termelési érték	ezer HUF/üzem	3 829,67	4 568,01	22 710,32	59 544,65	8 752,74	
Standard termelési érték	ezer EUR/üzem	13,91	16,60	82,51	216,33	31,80	
Eszközellátottság	Összes terület	hektár/üzem	14,31	19,93	129,29	316,88	43,06
	ebből: bérelt terület	hektár/üzem	4,75	6,28	83,09	240,04	24,80
	Mezőgazdasági terület (MT)	hektár/ezer EUR STÉ	0,81	1,17	1,54	1,45	1,29
	Mezőgazdasági terület (MT)	hektár/üzem	11,22	19,43	127,08	313,32	41,01
	ebből: szántó	hektár/üzem	8,91	14,17	100,20	284,39	33,61
	gyep	hektár/üzem	1,31	4,19	24,85	23,16	6,04
	szőlő, gyümölcsös	hektár/üzem	0,99	1,08	2,03	5,78	1,36
	MT átlagos aranykorona értéke	AK/hektár	13,33	18,74	18,67	19,74	16,22
	Munkaerőállomány	ÉME/ezer EUR STÉ	0,05	0,04	0,03	0,02	0,03
	Munkaerőállomány	ÉME/üzem	0,71	0,59	2,70	5,40	1,10
	Munkaerőállomány	ÉME/száz hektár MT	6,31	3,05	2,12	1,72	2,69
	Eszközérték	ezer HUF/száz hektár MT	127 729,03	106 014,15	55 196,74	58 570,59	74 598,60
	ebből: tárgyi eszközök értéke	ezer HUF/száz hektár MT	96 022,76	70 782,38	36 664,79	32 469,50	48 861,38
Termelési szerkezet	Vetésterület összesen	hektár/üzem	8,27	13,41	98,11	280,81	32,63
	ebből: kalászos gabonafélék	hektár/üzem	3,54	5,53	44,66	124,49	14,39
	szemeskukorica	hektár/üzem	0,83	2,91	17,06	45,46	5,45
	olajos, hüvelyes és rosnövények	hektár/üzem	0,75	2,16	27,54	93,71	8,49
	ebből: napraforgó	hektár/üzem	0,47	1,68	20,22	53,35	5,54
	burgonya	hektár/üzem	0,00	0,06	0,00	0,29	0,03
	repce	hektár/üzem	0,13	0,39	6,63	27,48	2,19
	silókukorica	hektár/üzem	0,00	0,00	0,10	1,38	0,07
	lucerna	hektár/üzem	2,85	1,22	4,22	9,13	2,69
	egyéb szántóföldi takarmánynöv.	hektár/üzem	0,03	1,16	1,83	0,56	0,67
	Parlag terület	hektár/üzem	0,64	0,76	2,08	3,58	0,98
	Állatállomány	sz.á./ezer EUR STÉ	0,19	0,20	0,19	0,12	0,17
	Állatállomány	sz.á./száz hektár MT	24,06	16,69	12,18	8,28	13,17
	ebből: szarvasmarha	sz.á./száz hektár MT	6,29	4,27	6,75	7,18	6,41
	ebből: tejelő tehén	sz.á./száz hektár MT	1,93	0,75	1,56	1,33	1,39
	növendék- és hízóállat	sz.á./száz hektár MT	4,31	3,42	5,14	5,67	4,91
	sertés	sz.á./száz hektár MT	1,67	1,54	0,08	1,05	0,87
	ebből: hizósertés	sz.á./száz hektár MT	0,28	0,95	0,02	0,80	0,48
	tenyészkoca	sz.á./száz hektár MT	1,11	0,27	0,05	0,02	0,21
	juh	sz.á./száz hektár MT	3,96	5,78	4,67	0,00	3,18
	baromfi	sz.á./száz hektár MT	11,69	4,84	0,66	0,00	2,59
Hozamok, értékesítési árak	Búza	tonna/hektár	3,17	4,11	4,42	5,01	4,50
	Rozs	tonna/hektár	0,00	0,00	1,80	0,00	1,04
	Őszi árpa	tonna/hektár	3,78	3,60	4,36	5,03	4,47
	Szemeskukorica	tonna/hektár	6,58	6,23	7,80	7,94	7,46
	Napraforgó	tonna/hektár	1,75	2,59	2,37	2,69	2,51
	Burgonya	tonna/hektár	0,00	20,00	0,00	43,55	28,90
	Repce	tonna/hektár	1,72	2,17	2,67	2,99	2,79
	Tejhozam	liter/tehén	1 959,10	3 832,38	4 140,05	4 322,91	3 778,86
	Malac (felnevelt)	darab/koca	6,65	13,37	15,02	22,26	9,30
	Tyúktojás	darab/tojó	264,71	257,33	277,41	0,00	260,82
	Búza	HUF/kg	45,42	42,55	42,49	45,35	44,20
	Rozs	HUF/kg	0,00	0,00	0,00	39,90	39,90
	Őszi árpa	HUF/kg	43,40	41,85	39,69	39,99	39,97
	Szemeskukorica	HUF/kg	34,28	34,79	35,24	41,22	37,57
	Napraforgó	HUF/kg	80,85	82,04	88,70	90,43	88,59
Burgonya	HUF/kg	0,00	55,38	0,00	42,86	50,76	
Repce	HUF/kg	101,98	95,01	96,07	107,49	102,96	
Tehéntej	HUF/liter	174,55	130,94	113,28	97,65	120,84	
Vágósertés	HUF/kg	500,00	455,50	400,00	433,69	442,43	
Tyúktojás	HUF/darab	27,91	25,99	25,00	0,00	26,86	

## 4.3.2./b Átlagadatok termelési irány szerint régióként (Észak-Magyarország)

Adat, mutató	Termelési irány ⇨	Tejtermelő tehenészetek	Húsmarha- és juhtartók	Sertéstartók	Baromfi- tartók	
	Mértékegység					
Üzemszám a mintában	-	15	24	2	14	
Üzemszám a megfigyelt alapsokaságban	-	477	632	0	1 039	
Standard termelési érték	ezer HUF/üzem	7 804,93	6 555,58	0,00	11 615,84	
Standard termelési érték	ezer EUR/üzem	28,36	23,82	0,00	42,20	
Ménleg adatok	Ingatlanok	ezer HUF/számosállat	731,46	367,41	0,00	819,25
	ebből: termőföld	ezer HUF/számosállat	275,01	107,16	0,00	6,05
	ültetvények	ezer HUF/számosállat	0,00	0,00	0,00	0,82
	épületek, építmények	ezer HUF/számosállat	252,22	158,08	0,00	753,15
	Gépek, berendezések, járművek	ezer HUF/számosállat	264,23	102,34	0,00	76,38
	Befektetett pénzügyi eszközök	ezer HUF/számosállat	0,00	0,00	0,00	0,00
	Forgóeszközök	ezer HUF/számosállat	412,22	243,30	0,00	343,40
	ebből: készletek	ezer HUF/számosállat	236,13	160,99	0,00	37,22
	ebből: állatok	ezer HUF/számosállat	82,21	64,29	0,00	14,56
	mezei leltár	ezer HUF/számosállat	24,30	14,35	0,00	0,31
	követelések, értékpapírok, pénzeszk.	ezer HUF/számosállat	176,09	82,30	0,00	306,17
	Eszközérték összesen	ezer HUF/üzem	21 243,17	31 907,19	0,00	11 029,16
	Eszközérték összesen	ezer HUF/ezer EUR STÉ	749,17	1 339,69	0,00	261,35
	Eszközérték összesen	ezer HUF/számosállat	1 521,41	893,36	0,00	1 240,00
	Saját tőke	ezer HUF/számosállat	1 281,31	777,43	0,00	1 068,10
	Céltartalékok	ezer HUF/számosállat	0,00	0,00	0,00	0,00
	Kötelezettségek	ezer HUF/számosállat	240,10	115,93	0,00	171,89
	ebből: hosszú lejáratú kötelezettségek	ezer HUF/számosállat	19,03	22,51	0,00	0,00
	ebből: beruházási és fejl. hitelek	ezer HUF/számosállat	2,52	22,51	0,00	0,00
	rövid lejáratú kötelezettségek	ezer HUF/számosállat	196,38	50,62	0,00	154,37
	ebből: szállítók	ezer HUF/számosállat	14,28	8,12	0,00	127,91
	röv. lej. hitelek és kölcsönök	ezer HUF/számosállat	16,02	8,41	0,00	0,22
	Befektetések	Bruttó beruházás	ezer HUF/üzem	3 276,99	4 596,03	0,00
Bruttó beruházás		ezer HUF/ezer EUR STÉ	115,57	192,97	0,00	24,34
Bruttó beruházás		ezer HUF/számosállat	234,69	128,68	0,00	115,48
ebből: ingatlanok		ezer HUF/számosállat	7,29	12,19	0,00	0,00
gépek, berendezések, járművek		ezer HUF/számosállat	172,73	6,30	0,00	12,07
tenyészállatok		ezer HUF/számosállat	54,67	57,76	0,00	103,42
befejezetlen beruházások		ezer HUF/számosállat	0,00	52,43	0,00	0,00
Beruházási támogatások		ezer HUF/számosállat	47,55	21,66	0,00	0,00
Készletváltozás		ezer HUF/számosállat	5,49	50,48	0,00	-16,93
ebből: állatok készletérték változása		ezer HUF/számosállat	26,85	32,86	0,00	-28,57
anyagkészletek változása		ezer HUF/számosállat	-21,36	17,63	0,00	11,64
Nettó beruházás		ezer HUF/üzem	2 207,75	2 535,59	0,00	-172,54
Nettó beruházás		ezer HUF/ezer EUR STÉ	77,86	106,46	0,00	-4,09
Nettó beruházás		ezer HUF/számosállat	158,12	70,99	0,00	-19,40
Nettó kötelezettségek		ezer HUF/számosállat	64,01	33,62	0,00	-134,28
Eredménykimutatás	Értékesítés nettó árbevétele a mg.-ban	ezer HUF/üzem	6 325,37	5 457,79	0,00	16 141,37
	Értékesítés nettó árbevétele a mg.-ban	ezer HUF/ezer EUR STÉ	223,07	229,16	0,00	382,49
	Értékesítés nettó árbevétele a mg.-ban	ezer HUF/számosállat	453,02	152,81	0,00	1 814,76
	ebből: szántóföldi növ.term., gyepgazd.	ezer HUF/számosállat	89,79	42,89	0,00	0,45
	ebből: kalászos gabonafélék	ezer HUF/számosállat	18,48	12,42	0,00	0,00
	szemeskukorica	ezer HUF/számosállat	37,23	11,78	0,00	0,45
	olajos, hüvelyes és rosnöv.	ezer HUF/számosállat	20,60	13,19	0,00	0,00
	ebből: napraforgó	ezer HUF/számosállat	20,60	13,19	0,00	0,00
	burgonya	ezer HUF/számosállat	0,00	0,00	0,00	0,00
	repce	ezer HUF/számosállat	0,00	0,00	0,00	0,00
	állattenyésztés	ezer HUF/számosállat	359,67	113,02	0,00	1 810,66
	ebből: szarvasmarha	ezer HUF/számosállat	52,53	87,57	0,00	0,00
	tej, tejtermékek	ezer HUF/számosállat	305,25	0,00	0,00	0,00
	sertés	ezer HUF/számosállat	0,00	475,56	0,00	0,00
	baromfi, tojás	ezer HUF/számosállat	0,00	0,00	0,00	1 810,55
	kertészet	ezer HUF/számosállat	0,00	0,00	0,00	0,00
	gyümölcstermelés	ezer HUF/számosállat	0,00	0,00	0,00	0,00
szőlő- és bortermelés	ezer HUF/számosállat	0,00	0,00	0,00	0,00	
mezőgazdasági szolgáltatások	ezer HUF/számosállat	0,81	0,00	0,00	0,00	
erdő- és vadgazdálkodás	ezer HUF/számosállat	0,00	0,00	0,00	0,00	

		Összes gazdaság					
Szóródási csoportok az adózás előtti eredmény alapján ⇨		--	-	+	++	Ø	
Adat, mutató	Mértékegység						
Üzemszám a mintában	-	53	53	52	52	210	
Üzemszám a megfigyelt alapsokaságban	-	4 581	3 572	1 109	434	9 696	
Standard termelési érték	ezer HUF/üzem	3 829,67	4 568,01	22 710,32	59 544,65	8 752,74	
Standard termelési érték	ezer EUR/üzem	13,91	16,60	82,51	216,33	31,80	
Mérleg adatok	Ingtatlanok	ezer HUF/hektár MT	750,37	571,96	230,74	190,20	343,64
	ebből: termőföld	ezer HUF/hektár MT	144,71	174,77	67,90	43,61	88,19
	ültetvények	ezer HUF/hektár MT	39,91	21,45	7,13	10,50	15,02
	épületek, építmények	ezer HUF/hektár MT	233,78	87,21	64,33	74,44	93,68
	Gépek, berendezések, járművek	ezer HUF/hektár MT	153,60	98,42	103,09	112,63	112,06
	Befektetett pénzügyi eszközök	ezer HUF/hektár MT	0,01	0,00	0,14	0,63	0,27
	Forgóeszközök	ezer HUF/hektár MT	316,55	352,31	184,32	257,99	255,92
	ebből: készletek	ezer HUF/hektár MT	69,57	62,72	80,23	102,65	83,45
	ebből: állatok	ezer HUF/hektár MT	10,20	10,24	8,73	8,18	9,00
	mezei leltár	ezer HUF/hektár MT	27,84	25,47	36,29	45,49	36,46
	követelések, értékpapírok, pénzeszk.	ezer HUF/hektár MT	246,98	289,59	104,10	155,34	172,47
	Eszközérték összesen	ezer HUF/üzem	14 330,08	20 602,87	70 141,90	183 514,53	30 590,54
	Eszközérték összesen	ezer HUF/ezer EUR STÉ	1 029,95	1 241,45	850,12	848,31	961,99
	Eszközérték összesen	ezer HUF/hektár MT	1 277,29	1 060,14	551,97	585,71	745,99
	Saját tőke	ezer HUF/hektár MT	1 146,49	1 031,44	469,20	514,97	670,56
	Céltartalékok	ezer HUF/hektár MT	0,00	0,00	0,00	0,00	0,00
	Kötelezettségek	ezer HUF/hektár MT	130,73	28,71	81,78	70,48	74,98
	ebből: hosszú lejáratú kötelezettségek	ezer HUF/hektár MT	9,01	3,23	11,60	14,95	10,95
	ebből: beruházási és fejl. hitelek	ezer HUF/hektár MT	9,01	3,23	7,54	13,98	9,18
	rövid lejáratú kötelezettségek	ezer HUF/hektár MT	39,46	23,66	62,45	48,27	47,86
ebből: szállítók	ezer HUF/hektár MT	21,51	2,34	10,76	2,05	7,70	
röv. lej. hitelek és kölcsönök	ezer HUF/hektár MT	2,90	0,68	13,33	5,68	7,16	
Befektetések	Bruttó beruházás	ezer HUF/üzem	823,46	816,17	6 111,03	12 365,92	1 941,71
	Bruttó beruházás	ezer HUF/ezer EUR STÉ	59,18	49,18	74,07	57,16	61,06
	Bruttó beruházás	ezer HUF/hektár MT	73,40	42,00	48,09	39,47	47,35
	ebből: ingatlanok	ezer HUF/hektár MT	11,23	9,35	4,63	5,32	6,54
	gépek, berendezések, járművek	ezer HUF/hektár MT	22,15	2,00	21,76	24,30	19,23
	tenyészállatok	ezer HUF/hektár MT	10,02	20,05	7,64	3,22	8,61
	befejezetlen beruházások	ezer HUF/hektár MT	29,76	10,59	13,06	5,87	12,33
	Beruházási támogatások	ezer HUF/hektár MT	6,79	9,58	9,82	3,17	7,11
	Készletváltozás	ezer HUF/hektár MT	2,81	2,73	-0,68	-3,27	-0,51
	ebből: állatok készletérték változása	ezer HUF/hektár MT	6,72	1,68	3,16	-0,33	2,17
	anyagkészletek változása	ezer HUF/hektár MT	-3,91	1,05	-3,84	-2,94	-2,69
	Nettó beruházás	ezer HUF/üzem	28,32	6,16	3 007,88	6 110,40	632,93
	Nettó beruházás	ezer HUF/ezer EUR STÉ	2,04	0,37	36,46	28,25	19,90
	Nettó beruházás	ezer HUF/hektár MT	2,52	0,32	23,67	19,50	15,43
	Nettó kötelezettségek	ezer HUF/hektár MT	-116,25	-260,89	-22,32	-84,86	-97,49
Eredménykimutatás	Értékesítés nettó árbevétele a mg.-ban	ezer HUF/üzem	4 001,54	5 006,29	30 818,27	82 964,25	10 970,09
	Értékesítés nettó árbevétele a mg.-ban	ezer HUF/ezer EUR STÉ	287,60	301,66	373,52	383,51	344,98
	Értékesítés nettó árbevétele a mg.-ban	ezer HUF/hektár MT	356,67	257,60	242,52	264,79	267,52
	ebből: szántóföldi növ.term., gyepgazd.	ezer HUF/hektár MT	82,72	108,14	147,34	214,57	155,11
	ebből: kalászos gabonafélék	ezer HUF/hektár MT	46,15	38,76	55,21	83,55	60,85
	szemeskukorica	ezer HUF/hektár MT	14,90	28,62	34,41	45,96	34,82
	olajos, hüvelyes és rostnöv.	ezer HUF/hektár MT	7,84	23,99	48,80	78,90	49,46
	ebből: napraforgó	ezer HUF/hektár MT	4,95	17,64	34,08	41,97	30,14
	burgonya	ezer HUF/hektár MT	0,00	4,23	0,00	0,98	1,07
	repce	ezer HUF/hektár MT	2,00	3,94	12,91	26,95	14,73
	állattenyésztés	ezer HUF/hektár MT	234,10	107,21	32,42	19,26	67,05
	ebből: szarvasmarha	ezer HUF/hektár MT	1,55	1,83	7,59	8,13	5,99
	tej, tejtermékek	ezer HUF/hektár MT	6,26	3,47	6,94	5,56	5,77
	sertés	ezer HUF/hektár MT	6,49	6,32	0,45	5,46	3,97
	baromfi, tojás	ezer HUF/hektár MT	215,35	86,16	11,67	0,00	47,02
	kertészet	ezer HUF/hektár MT	9,31	2,70	4,95	1,26	3,86
	gyümölcsstermelés	ezer HUF/hektár MT	8,18	9,11	2,22	12,26	7,62
szőlő- és bortermelés	ezer HUF/hektár MT	18,77	28,81	12,85	9,18	15,15	
mezőgazdasági szolgáltatások	ezer HUF/hektár MT	1,82	0,00	21,02	8,20	10,49	
erdő- és vadgazdálkodás	ezer HUF/hektár MT	0,00	0,00	0,00	0,00	0,00	



## 4.3.2./c Átlagadatok termelési irány szerint régióként (Észak-Magyarország)

Adat, mutató	Termelési irány ⇒	Tejtermelő tehenészetek	Húsmarha- és juhtartók	Sertéstartók	Baromfi- tartók
	Mértékegység				
Üzemszám a mintában	-	15	24	2	14
Üzemszám a megfigyelt alapsokaságban	-	477	632	0	1 039
Standard termelési érték	ezer HUF/üzem	7 804,93	6 555,58	0,00	11 615,84
Standard termelési érték	ezer EUR/üzem	28,36	23,82	0,00	42,20
Egyéb bevételek	ezer HUF/számosállat	263,50	203,70	0,00	97,82
ebből: agrártámogatások	ezer HUF/számosállat	238,62	195,40	0,00	5,09
Aktivált saját teljesítmények	ezer HUF/számosállat	51,43	34,65	0,00	2,14
ebből: saját előállítású eszközök állományvált.	ezer HUF/számosállat	39,65	37,84	0,00	0,20
saját term. készletek állományváltozása	ezer HUF/számosállat	11,09	-4,70	0,00	-5,44
Bruttó termelési érték a mg.-ban	ezer HUF/számosállat	767,95	391,16	0,00	1 914,71
Anyagköltség (vásárolt anyagok)	ezer HUF/számosállat	211,97	129,62	0,00	1 377,67
ebből: növénytermesztés közvetlen anyagköltségei	ezer HUF/számosállat	42,69	22,79	0,00	0,56
ebből: vetőmag, szaporítóanyag	ezer HUF/számosállat	16,28	8,71	0,00	0,30
műtrágyák	ezer HUF/számosállat	15,18	7,53	0,00	0,03
növényvédőszer	ezer HUF/számosállat	10,89	5,66	0,00	0,21
ebből: állattenyésztés közvetlen anyagköltségei	ezer HUF/számosállat	75,60	56,19	0,00	1 297,00
ebből: állatvásárlás	ezer HUF/számosállat	0,00	3,37	0,00	115,49
takarmányvásárlás	ezer HUF/számosállat	51,75	35,28	0,00	1 141,45
ebből: egyéb anyagköltség	ezer HUF/számosállat	93,67	50,64	0,00	80,11
ebből: fűtőanyag, áram, víz	ezer HUF/számosállat	40,93	9,31	0,00	61,36
hajtó- és kenőanyag	ezer HUF/számosállat	42,17	32,65	0,00	18,31
Személyi jellegű ráfordítások	ezer HUF/számosállat	90,39	47,78	0,00	195,80
ebből: bérköltség	ezer HUF/számosállat	71,15	37,62	0,00	154,20
személyi jellegű egyéb kifizetések	ezer HUF/számosállat	0,00	0,00	0,00	0,00
Értékcsökkenési leírás	ezer HUF/számosállat	60,41	46,21	0,00	134,88
ebből: épületek, építmények	ezer HUF/számosállat	9,53	6,18	0,00	24,99
gépek, berendezések, járművek	ezer HUF/számosállat	24,42	11,32	0,00	6,17
Egyéb költségek	ezer HUF/számosállat	56,24	36,58	0,00	33,60
ebből: földbérleti díjak	ezer HUF/számosállat	5,42	13,52	0,00	0,35
bérvállalkozók díja	ezer HUF/számosállat	23,88	8,94	0,00	0,55
bankköltségek	ezer HUF/számosállat	0,93	0,12	0,00	0,44
biztosítási díjak	ezer HUF/számosállat	2,43	3,27	0,00	0,68
Üzemi költségek a mg.-ban összesen	ezer HUF/ezer EUR STÉ	230,99	423,75	0,00	406,87
Üzemi költségek a mg.-ban összesen	ezer HUF/számosállat	469,10	282,57	0,00	1 930,44
Bruttó hozzáadott érték	ezer HUF/számosállat	429,65	249,00	0,00	312,54
Nettó hozzáadott érték	ezer HUF/ezer EUR STÉ	181,82	304,11	0,00	37,44
Nettó hozzáadott érték	ezer HUF/számosállat	369,24	202,79	0,00	177,66
Üzemi tevékenység eredménye a mg.-ban	ezer HUF/üzem	4 172,72	3 878,22	0,00	-139,90
Üzemi tevékenység eredménye a mg.-ban	ezer HUF/ezer EUR STÉ	147,16	162,84	0,00	-3,31
Üzemi tevékenység eredménye a mg.-ban	ezer HUF/számosállat	298,84	108,58	0,00	-15,73
Pénzügyi műveletek eredménye	ezer HUF/számosállat	-3,22	-1,97	0,00	-0,49
Szokásos vállalkozási eredmény	ezer HUF/ezer EUR STÉ	145,57	159,88	0,00	-3,42
Szokásos vállalkozási eredmény	ezer HUF/számosállat	295,62	106,62	0,00	-16,22
Rendkívüli eredmény	ezer HUF/számosállat	0,00	0,40	0,00	0,00
Adózás előtti eredmény	ezer HUF/üzem	4 127,73	3 822,07	0,00	-144,24
Adózás előtti eredmény	ezer HUF/ezer EUR STÉ	145,57	160,48	0,00	-3,42
Adózás előtti eredmény	ezer HUF/számosállat	295,62	107,01	0,00	-16,22
Adózás előtti eredmény	ezer HUF/ÉME	4 209,19	2 914,74	0,00	-110,89
Adózott eredmény	ezer HUF/számosállat	271,63	96,98	0,00	-18,18
Mérleg szerinti eredmény	ezer HUF/számosállat	15,62	0,27	0,00	-75,42
Termelésiérték-arányos jövedelmezőség	százalék	38,50	27,36	0,00	-0,85
Össztőke jövedelmezősége	százalék	19,63	12,20	0,00	-1,27
Saját tőke jövedelmezősége	százalék	23,07	13,76	0,00	-1,52
Munka-jövedelmezőség	ezer HUF/ÉME	5 222,21	3 939,44	0,00	943,53
Cash-flow	ezer HUF/üzem	1 061,56	1 659,77	0,00	528,87
A befektetések fedezettsége	százalék	32,39	36,11	0,00	51,49
Likviditási gyorsráta	-	0,90	1,63	0,00	1,98
Likviditási ráta	-	2,10	4,81	0,00	2,22
Saját tőke aránya	százalék	84,22	87,02	0,00	86,14
Tőkeellátottság	százalék	115,52	119,59	0,00	119,13
Dinamikus eladósodottsági mutató	év	0,84	0,72	0,00	-2,26

		Összes gazdaság				
Szóródási csoportok az adózás előtti eredmény alapján ⇨		--	-	+	++	Ø
Adat, mutató	Mértékegység					
Üzemszám a mintában	-	53	53	52	52	210
Üzemszám a megfigyelt alapsokaságban	-	4 581	3 572	1 109	434	9 696
Standard termelési érték	ezer HUF/üzem	3 829,67	4 568,01	22 710,32	59 544,65	8 752,74
Standard termelési érték	ezer EUR/üzem	13,91	16,60	82,51	216,33	31,80
Egyéb bevételek	ezer HUF/hektár MT	123,03	109,39	99,06	95,39	102,71
ebből: agrártámogatások	ezer HUF/hektár MT	89,32	82,78	93,02	92,16	90,46
Aktivált saját teljesítmények	ezer HUF/hektár MT	2,69	8,43	1,29	-4,73	0,66
ebből: saját előállítású eszközök állományvált.	ezer HUF/hektár MT	2,17	4,29	5,04	3,06	3,86
saját term. készletek állományváltozása	ezer HUF/hektár MT	-0,75	3,54	-4,54	-8,03	-3,83
Bruttó termelési érték a mg-ban	ezer HUF/hektár MT	482,39	375,42	342,87	355,45	370,89
Anyagköltség (vásárolt anyagok)	ezer HUF/hektár MT	287,12	140,63	123,81	122,46	147,40
ebből: növénytermesztés közvetlen anyagköltségei	ezer HUF/hektár MT	42,45	39,94	57,96	67,77	56,16
ebből: vetőmag, szaporítóanyag	ezer HUF/hektár MT	11,75	12,26	18,37	16,56	15,83
műtrágyák	ezer HUF/hektár MT	14,09	13,84	20,32	29,40	21,49
növényvédőszer	ezer HUF/hektár MT	15,84	13,53	18,52	21,55	18,34
ebből: állattenyésztés közvetlen anyagköltségei	ezer HUF/hektár MT	177,18	57,87	15,86	4,51	40,17
ebből: állatvásárlás	ezer HUF/hektár MT	17,98	3,27	2,02	1,40	4,09
takarmányvásárlás	ezer HUF/hektár MT	149,57	51,34	11,17	1,72	32,85
ebből: egyéb anyagköltség	ezer HUF/hektár MT	67,49	42,82	49,99	50,18	51,07
ebből: fűtőanyag, áram, víz	ezer HUF/hektár MT	22,69	6,73	4,80	3,64	7,05
hajtó- és kenőanyag	ezer HUF/hektár MT	36,98	28,02	33,36	35,92	33,77
Személyi jellegű ráfordítások	ezer HUF/hektár MT	87,24	39,19	45,59	32,17	45,27
ebből: bérköltség	ezer HUF/hektár MT	68,69	30,48	34,43	25,30	35,05
személyi jellegű egyéb kifizetések	ezer HUF/hektár MT	0,00	0,21	1,67	0,14	0,68
Értékcsökkenési leírás	ezer HUF/hektár MT	42,20	36,69	19,67	16,82	24,58
ebből: épületek, építmények	ezer HUF/hektár MT	9,21	3,35	2,70	3,10	3,80
gépek, berendezések, járművek	ezer HUF/hektár MT	17,92	12,74	12,06	9,55	12,08
Egyéb költségek	ezer HUF/hektár MT	48,88	30,16	35,40	37,05	36,79
ebből: földbérleti díjak	ezer HUF/hektár MT	9,00	4,29	15,90	20,42	14,53
bérvállalkozók díja	ezer HUF/hektár MT	16,07	11,52	7,52	6,16	8,86
bankköltségek	ezer HUF/hektár MT	0,42	0,36	0,57	0,39	0,45
biztosítási díjak	ezer HUF/hektár MT	2,44	1,87	2,96	2,73	2,62
Üzemi költségek a mg.-ban összesen	ezer HUF/ezer EUR STÉ	414,27	327,11	397,60	309,82	360,79
Üzemi költségek a mg.-ban összesen	ezer HUF/hektár MT	513,76	279,34	258,15	213,91	279,78
Bruttó hozzáadott érték	ezer HUF/hektár MT	120,97	175,77	168,33	219,24	180,90
Nettó hozzáadott érték	ezer HUF/ezer EUR STÉ	63,51	162,87	228,96	293,18	201,59
Nettó hozzáadott érték	ezer HUF/hektár MT	78,76	139,08	148,66	202,42	156,32
Üzemi tevékenység eredménye a mg.-ban	ezer HUF/üzem	-351,98	1 867,28	10 765,80	44 346,68	3 736,19
Üzemi tevékenység eredménye a mg.-ban	ezer HUF/ezer EUR STÉ	-25,30	112,51	130,48	205,00	117,49
Üzemi tevékenység eredménye a mg.-ban	ezer HUF/hektár MT	-31,37	96,08	84,72	141,54	91,11
Pénzügyi műveletek eredménye	ezer HUF/hektár MT	-0,69	-0,01	-3,70	-1,13	-1,79
Szokásos vállalkozási eredmény	ezer HUF/ezer EUR STÉ	-25,85	112,50	124,78	203,36	115,18
Szokásos vállalkozási eredmény	ezer HUF/hektár MT	-32,06	96,07	81,02	140,41	89,32
Rendkívüli eredmény	ezer HUF/hektár MT	2,58	0,13	-0,19	1,01	0,64
Adózás előtti eredmény	ezer HUF/üzem	-330,82	1 869,59	10 271,37	44 310,24	3 688,86
Adózás előtti eredmény	ezer HUF/ezer EUR STÉ	-23,78	112,65	124,49	204,83	116,00
Adózás előtti eredmény	ezer HUF/hektár MT	-29,49	96,20	80,83	141,42	89,96
Adózás előtti eredmény	ezer HUF/ÉME	-467,61	3 149,05	3 811,11	8 211,46	3 345,71
Adózott eredmény	ezer HUF/hektár MT	-29,71	90,97	73,55	127,39	81,64
Mérleg szerinti eredmény	ezer HUF/hektár MT	-42,33	16,73	6,97	18,28	6,17
Termelésiérték-arányos jövedelmezőség	százalék	-6,11	25,62	23,57	39,79	24,25
Össztőke jövedelmezősége	százalék	-2,23	9,09	15,24	24,56	12,35
Saját tőke jövedelmezősége	százalék	-2,57	9,33	17,23	27,46	13,42
Munka-jövedelmezőség	ezer HUF/ÉME	621,63	4 153,53	5 513,46	9 688,85	4 674,50
Cash-flow	ezer HUF/üzem	-1,45	1 038,23	3 385,49	10 999,07	1 260,92
A befektetések fedezettsége	százalék	-0,18	127,21	55,40	88,95	64,94
Likviditási gyorsráta	-	6,26	12,24	1,67	3,22	3,60
Likviditási ráta	-	8,02	14,89	2,95	5,34	5,35
Saját tőke aránya	százalék	89,76	97,29	85,00	87,92	89,89
Tőkeellátottság	százalék	119,34	145,72	127,91	158,25	137,14
Dinamikus eladósodottsági mutató	év	897,50	-4,88	-0,84	-2,42	-3,17

5.1. Átlagadatok idősorban (Országos adatok - Egyéni gazdaságok)

	Vállalkozási forma ⇨	Egyéni gazdaságok				
		Év ⇨	2001	2002	2003	2004
Adat, mutató	Mértékegység					
Üzemszám a mintában	-	1 384	1 397	1 424	1 479	
Üzemszám a megfigyelt alapsokaságban	-	101 565	101 565	100 924	101 565	
Standard termelési érték	ezer HUF/üzem	4 413,32	4 443,86	4 520,90	4 455,06	
Standard termelési érték	ezer EUR/üzem	17,61	17,73	18,04	17,78	
Eszközellátottság	Összes terület	hektár/üzem	25,08	25,69	25,93	25,88
	ebből: bérelt terület	hektár/üzem	8,51	8,52	8,74	9,81
	Mezőgazdasági terület (MT)	hektár/üzem	23,77	24,18	24,61	24,79
	Munkaerőállomány	ÉME/üzem	1,03	1,02	0,98	0,97
	ebből: családtagok	csÉME/üzem	0,82	0,80	0,76	0,71
	Munkaerőállomány	ÉME/száz hektár MT	4,34	4,22	3,97	3,92
	Eszközérték	ezer HUF/száz hektár MT	44 286,78	49 817,86	58 555,12	67 293,00
	ebből: tárgyi eszközök értéke	ezer HUF/száz hektár MT	29 941,53	34 801,57	43 927,14	51 001,33
	Állatállomány	sz.á./száz hektár MT	25,20	24,84	23,92	24,51
Mérleg adatok	Ingatlanok	ezer HUF/hektár MT	175,86	218,91	298,46	363,87
	ebből: termőföld	ezer HUF/hektár MT	68,98	81,72	90,29	117,79
	Gépek, berendezések, járművek	ezer HUF/hektár MT	94,59	101,89	108,49	110,25
	Forgóeszközök	ezer HUF/hektár MT	142,31	148,75	144,66	162,50
	Saját tőke	ezer HUF/hektár MT	387,96	411,41	504,44	555,72
	Kötelezettségek	ezer HUF/hektár MT	54,57	86,25	81,05	117,21
	ebből: hosszú lejáratú kötelezettségek	ezer HUF/hektár MT	15,92	34,17	31,91	48,46
	ebből: beruházási és fejl. hitelek	ezer HUF/hektár MT	9,18	24,65	21,72	29,76
	rövid lejáratú kötelezettségek	ezer HUF/hektár MT	28,28	32,65	20,59	22,38
Befektetések	Bruttó beruházás	ezer HUF/hektár MT	39,16	78,01	54,32	41,86
	Beruházási támogatások	ezer HUF/hektár MT	4,08	9,94	5,94	4,21
	Nettó beruházás	ezer HUF/hektár MT	13,00	40,69	20,06	4,36
	Értékesítés nettó árbevétele a mg.-ban	ezer HUF/hektár MT	186,16	211,02	185,72	189,72
Eredménykimutatás	ebből: szántóföldi növ.term., gyepgazd.	ezer HUF/hektár MT	65,04	70,31	70,77	76,57
	állattenyésztés	ezer HUF/hektár MT	75,52	92,31	70,64	75,86
	kertészet	ezer HUF/hektár MT	16,03	18,48	16,07	14,69
	gyümölcsstermelés	ezer HUF/hektár MT	9,06	7,32	8,93	7,12
	szőlő- és bortermelés	ezer HUF/hektár MT	7,41	7,14	5,98	5,25
	Egyéb bevételek	ezer HUF/hektár MT	23,29	33,52	30,45	53,69
	ebből: agrártámogatások	ezer HUF/hektár MT	12,63	18,43	14,22	38,16
	Aktivált saját teljesítmények	ezer HUF/hektár MT	14,78	11,43	6,36	10,80
	Bruttó termelési érték a mg.-ban	ezer HUF/hektár MT	224,23	255,97	222,52	254,21
	Anyagköltség (vásárolt anyagok)	ezer HUF/hektár MT	103,83	120,84	112,53	109,81
Eredménykimutatás	ebből: növénytermesztés közvetlen anyagköltségei	ezer HUF/hektár MT	34,91	38,09	39,66	36,05
	állattenyésztés közvetlen anyagköltségei	ezer HUF/hektár MT	41,69	52,20	40,02	41,50
	Személyi jellegű ráfordítások	ezer HUF/hektár MT	25,15	23,16	22,51	20,24
	ebből: bérköltség	ezer HUF/hektár MT	19,46	18,79	17,56	15,73
	Értékcsökkenési leírás	ezer HUF/hektár MT	23,51	28,16	29,14	31,68
	Üzemi költségek a mg.-ban összesen	ezer HUF/hektár MT	199,24	229,44	213,32	217,59
	Üzemi tevékenység eredménye a mg.-ban	ezer HUF/hektár MT	24,99	26,53	9,20	36,62
	Pénzügyi műveletek eredménye	ezer HUF/hektár MT	-1,95	-1,54	-2,34	-5,04
	Szokásos vállalkozási eredmény	ezer HUF/hektár MT	23,04	24,99	6,86	31,58
	Adózás előtti eredmény	ezer HUF/hektár MT	23,21	25,06	6,72	31,83
Mérleg szerinti eredmény	ezer HUF/hektár MT	11,79	7,33	-6,64	12,37	
Gazdaságosság, jövedelmezőség, likviditás	Termelési érték arányos jövedelmezőség	százalék	10,35	9,79	3,02	12,52
	Össztőke jövedelmezősége	százalék	5,72	5,49	1,65	5,55
	Saját tőke jövedelmezősége	százalék	5,98	6,09	1,33	5,73
	Munka-jövedelmezőség	ezer HUF/ÉME	997,36	1 043,88	620,08	1 216,33
	Cash-flow	ezer HUF/üzem	839,04	858,04	553,54	1 091,97
	Likviditási gyorsráta	-	2,91	2,61	4,33	4,46
	Likviditási ráta	-	5,03	4,56	7,03	7,26
	Saját tőke aránya	százalék	87,60	82,58	86,15	82,58
	Tőkeellátottság	százalék	129,55	118,19	114,82	108,87

Egyéni gazdaságok									
2005	2006	2007	2008	2009	2010	2011	2012	2013	2014
1 544	1 554	1 562	1 533	1 542	1 528	1 537	1 599	1 593	1 608
101 565	102 693	95 601	95 601	95 601	99 623	99 623	99 623	103 166	103 166
4 847,33	4 991,71	5 703,56	5 752,06	5 705,57	5 928,82	5 824,61	5 453,48	6 570,22	6 586,17
19,10	19,67	22,01	22,20	22,02	22,88	22,48	21,04	23,87	23,93
24,40	27,08	26,62	27,61	28,08	29,63	29,03	26,83	26,57	27,01
8,53	10,40	9,97	10,39	10,03	10,82	10,24	9,64	9,52	9,48
23,49	26,26	25,75	26,84	27,00	28,50	27,93	25,62	25,49	25,81
0,96	1,03	0,97	1,08	1,09	1,01	1,00	0,94	0,92	0,93
0,74	0,80	0,73	0,81	0,82	0,74	0,74	0,69	0,65	0,67
4,08	3,93	3,75	4,04	4,05	3,55	3,59	3,67	3,59	3,59
68 983,02	67 781,69	72 422,64	78 939,74	84 005,71	86 955,84	97 982,62	111 278,03	114 510,94	124 467,02
51 821,96	48 888,09	50 386,64	54 018,29	59 671,03	59 996,09	65 824,16	76 382,40	77 845,35	83 457,84
26,50	25,12	24,76	25,05	24,02	20,26	20,59	19,63	18,80	19,38
378,88	356,64	371,61	405,47	435,70	445,52	490,33	573,95	584,03	613,73
134,10	125,01	134,84	140,26	156,69	157,67	163,92	201,33	203,97	227,40
106,36	104,05	105,28	107,97	134,83	131,01	140,52	160,42	163,87	184,62
171,05	188,32	219,09	247,88	242,27	268,93	320,79	348,34	365,90	409,26
582,48	575,81	598,03	648,86	717,82	752,15	856,78	997,40	1 026,51	1 132,64
107,60	102,01	126,19	140,53	122,23	117,41	123,04	115,38	118,49	112,03
38,36	34,64	36,44	40,65	40,84	33,23	25,22	16,34	18,03	19,47
22,09	17,06	20,81	20,83	23,07	20,11	14,80	8,81	9,41	10,68
26,81	32,00	51,96	52,99	42,10	61,78	77,72	76,97	75,37	69,09
28,53	29,41	39,93	35,16	53,85	30,39	54,85	44,31	49,81	65,11
2,54	0,49	2,34	1,92	5,44	2,71	4,26	2,47	3,68	10,41
-16,22	-12,83	-4,47	-6,85	14,37	-7,05	12,42	2,85	11,31	23,94
193,41	203,10	229,74	241,02	235,89	252,54	295,77	319,60	315,47	324,25
78,37	88,41	111,33	105,65	95,82	105,82	141,79	162,14	156,42	168,64
76,56	67,50	73,28	75,57	86,24	84,63	94,25	92,28	77,48	83,81
18,35	25,83	23,58	33,10	27,09	37,79	28,50	35,05	47,19	41,24
8,19	8,38	6,53	9,00	8,60	11,21	12,40	12,30	15,65	12,07
6,46	6,86	8,74	9,39	7,22	6,77	8,76	7,98	11,35	9,21
63,89	62,77	67,98	75,03	78,62	84,76	107,47	106,74	114,14	117,39
44,42	48,82	50,44	57,49	59,69	65,88	82,41	83,32	92,41	95,47
2,82	5,37	11,21	19,27	-1,50	5,70	16,28	16,64	11,24	7,97
260,12	271,24	308,93	335,33	313,01	343,00	419,52	442,97	440,85	449,61
107,30	108,65	122,06	138,27	138,86	138,90	162,27	167,21	168,01	164,48
36,83	39,33	47,94	55,68	52,93	47,75	58,44	66,29	72,89	68,91
37,41	34,13	37,71	40,93	46,05	50,67	55,11	48,86	43,28	44,89
21,01	20,60	22,51	25,72	26,93	25,32	25,60	29,97	31,19	31,91
16,33	15,99	17,01	19,46	20,08	19,10	19,82	23,09	23,97	24,64
34,02	34,87	35,21	35,36	31,26	30,15	30,69	31,85	31,57	32,81
216,93	214,49	235,06	262,63	265,32	259,10	284,97	301,17	300,68	305,93
43,20	56,75	73,87	72,69	47,68	83,91	134,55	141,81	140,17	143,68
-3,63	-3,19	-2,37	-3,04	-3,31	-3,83	-3,43	-2,77	-2,42	-2,07
39,56	53,57	71,50	69,65	44,38	80,08	131,12	139,04	137,75	141,60
39,66	54,57	71,49	69,86	44,39	79,74	131,85	139,46	138,04	141,82
15,49	27,44	21,03	18,13	10,20	24,50	45,08	48,21	40,07	45,59
15,25	20,12	23,14	20,83	14,18	23,25	31,43	31,48	31,31	31,54
6,37	8,62	10,39	9,36	5,74	9,64	13,82	12,81	12,29	11,56
6,81	9,48	11,95	10,77	6,18	10,60	15,39	13,98	13,45	12,52
1 374,80	1 795,48	2 359,73	2 213,73	1 598,80	2 788,99	4 232,63	4 425,79	4 519,25	4 638,83
1 163,00	1 636,44	1 448,39	1 435,69	1 119,38	1 557,46	2 115,96	2 051,08	1 826,10	2 023,85
3,94	3,94	2,88	3,04	3,94	3,25	3,07	3,30	3,59	4,48
6,38	5,88	4,22	4,68	5,76	4,35	4,13	4,53	4,85	5,92
84,41	84,95	82,58	82,20	85,45	86,50	87,44	89,63	89,64	91,00
112,28	117,63	118,39	119,82	120,08	125,23	130,01	130,48	131,74	135,58

5.2. Átlagadatok idősorban (Országos adatok - Társas gazdaságok)

Adat, mutató	Mértékegység	Vállalkozási forma ⇨		Társas gazdaságok		
		Év ⇨	2001	2002	2003	2004
Üzemszám a mintában	-		367	491	466	434
Üzemszám a megfigyelt alapsokaságban	-		5 375	5 375	6 015	5 375
Standard termelési érték	ezer HUF/üzem		93 674,34	101 719,35	118 697,71	101 397,80
Standard termelési érték	ezer EUR/üzem		373,83	405,94	473,69	404,65
Eszközellátottság	Összes terület	hektár/üzem	428,29	471,91	626,04	562,65
	ebből: bérelt terület	hektár/üzem	413,94	454,89	615,70	552,34
	Mezőgazdasági terület (MT)	hektár/üzem	386,77	370,14	500,57	402,33
	Munkaerőállomány	ÉME/üzem	16,69	16,77	19,47	15,18
	ebből: családtagok	csÉME/üzem	-	-	-	-
	Munkaerőállomány	ÉME/száz hektár MT	4,31	4,53	3,89	3,77
	Eszközérték	ezer HUF/száz hektár MT	43 382,07	66 115,36	44 566,01	56 867,86
	ebből: tárgyi eszközök értéke	ezer HUF/száz hektár MT	21 446,77	35 987,90	25 375,46	29 682,22
	Állatállomány	sz.á./száz hektár MT	38,24	44,92	40,20	39,08
	Mérleg adatok	Ingatlanok	ezer HUF/hektár MT	107,57	192,43	128,17
ebből: termőföld		ezer HUF/hektár MT	2,23	3,70	1,86	1,52
Gépek, berendezések, járművek		ezer HUF/hektár MT	61,30	92,38	81,71	89,02
Forgóeszközök		ezer HUF/hektár MT	207,25	285,51	176,35	247,44
Saját tőke		ezer HUF/hektár MT	252,53	381,88	248,95	304,37
Kötelezettségek		ezer HUF/hektár MT	173,92	259,57	188,34	253,65
ebből: hosszú lejáratú kötelezettségek		ezer HUF/hektár MT	45,50	74,24	77,39	114,54
ebből: beruházási és fejl. hitelek		ezer HUF/hektár MT	18,98	20,75	24,54	31,81
rövid lejáratú kötelezettségek		ezer HUF/hektár MT	121,91	146,93	103,00	124,24
Befektetések		Bruttó beruházás	ezer HUF/hektár MT	70,66	113,35	93,26
	Beruházási támogatások	ezer HUF/hektár MT	3,84	8,80	5,40	4,04
	Nettó beruházás	ezer HUF/hektár MT	34,09	70,28	60,38	39,89
	Értékesítés nettó árbevétele a mg.-ban	ezer HUF/hektár MT	368,89	405,48	297,82	360,12
	ebből: szántóföldi növ.term., gyepgazd.	ezer HUF/hektár MT	84,32	89,25	74,51	98,52
	állattenyésztés	ezer HUF/hektár MT	139,02	154,32	130,84	146,26
	kertészet	ezer HUF/hektár MT	2,75	2,00	1,34	3,97
	gyümölcsstermelés	ezer HUF/hektár MT	3,62	4,85	3,42	4,02
	szőlő- és bortermelés	ezer HUF/hektár MT	10,51	23,93	5,58	11,59
	Egyéb bevételek	ezer HUF/hektár MT	41,98	64,06	54,20	65,62
Eredménykimutatás	ebből: agrártámogatások	ezer HUF/hektár MT	19,93	43,95	38,84	54,66
	Aktivált saját teljesítmények	ezer HUF/hektár MT	29,74	41,22	19,11	42,07
	Bruttó termelési érték a mg.-ban	ezer HUF/hektár MT	440,62	510,76	371,13	467,80
	Anyagköltség (vásárolt anyagok)	ezer HUF/hektár MT	183,33	205,17	158,69	196,13
	ebből: növényterm. közvetlen anyagktg.-ei	ezer HUF/hektár MT	41,03	47,12	38,53	48,84
	állattenyésztés közvetlen anyagktg.-ei	ezer HUF/hektár MT	68,59	80,79	65,61	78,69
	Személyi jellegű ráfordítások	ezer HUF/hektár MT	61,55	75,01	69,83	73,47
	ebből: bérköltség	ezer HUF/hektár MT	39,58	49,23	46,89	48,86
	Értékcsökkenési leírás	ezer HUF/hektár MT	25,87	32,92	26,64	34,07
	Üzemi költségek a mg.-ban összesen	ezer HUF/hektár MT	413,20	478,94	371,00	436,25
Üzemi tevékenység eredménye a mg.-ban	ezer HUF/hektár MT	27,42	31,82	0,14	31,55	
Pénzügyi műveletek eredménye	ezer HUF/hektár MT	-12,17	-15,82	-10,57	-16,72	
Szokásos vállalkozási eredmény	ezer HUF/hektár MT	15,25	16,00	-10,43	14,83	
Adózás előtti eredmény	ezer HUF/hektár MT	17,71	17,41	-9,07	16,97	
Mérleg szerinti eredmény	ezer HUF/hektár MT	13,98	13,41	-11,22	11,81	
Gazdaságosság, jövedelmezőség, likviditás	Termelési érték arányos jövedelmezőség	százalék	4,02	3,41	-2,44	3,63
	Össztőke jövedelmezősége	százalék	7,62	5,52	0,68	6,41
	Saját tőke jövedelmezősége	százalék	7,01	4,56	-3,64	5,58
	Munka-jövedelmezőség	ezer HUF/ÉME	1 451,79	1 607,75	1 103,44	1 898,34
	Cash-flow	ezer HUF/üzem	15 413,80	17 148,63	7 718,01	18 459,01
	Likviditási gyorsráta	-	0,77	0,80	0,73	0,86
	Likviditási ráta	-	1,70	1,94	1,71	1,99
	Saját tőke aránya	százalék	58,21	57,76	55,86	53,52
	Tőkeellátottság	százalék	112,37	102,52	93,18	96,75

Társas gazdaságok									
2005	2006	2007	2008	2009	2010	2011	2012	2013	2014
393	392	398	409	390	392	388	385	385	374
5 375	5 786	5 676	5 676	5 676	6 352	6 352	6 352	6 571	6 571
103 072,94	98 164,34	114 527,66	109 515,78	108 304,97	99 420,78	99 431,01	102 476,73	126 067,92	121 091
406,18	386,84	441,92	422,58	417,91	383,63	383,67	395,42	458,01	440
372,92	378,02	397,48	385,59	393,12	354,22	342,07	346,87	344,85	334,37
364,67	369,91	393,89	380,31	383,62	349,17	337,72	339,30	336,14	325,71
355,23	362,97	383,03	374,98	377,95	341,41	328,80	328,23	325,07	320,69
13,46	13,17	12,59	12,15	11,13	10,23	10,67	10,53	10,69	10,10
-	-	-	-	-	-	-	-	-	-
3,79	3,63	3,29	3,24	2,94	3,00	3,24	3,21	3,29	3,15
62 897,63	63 566,27	62 437,96	71 001,02	72 402,05	75 626,99	88 682,52	95 433,07	104 322,16	110 242,78
31 980,50	33 359,87	32 145,15	35 886,45	39 221,06	41 543,81	45 001,34	48 543,08	54 841,20	54 498,55
43,39	36,06	37,19	35,49	35,28	34,28	37,13	36,50	39,13	36,59
158,92	183,71	168,62	188,56	199,53	225,29	249,40	271,85	313,81	290,15
1,62	1,42	1,09	1,55	3,05	1,11	1,02	1,42	3,47	2,29
96,62	93,61	98,61	109,86	125,99	171,10	133,63	142,62	150,96	186,14
284,70	279,24	279,64	326,04	303,32	307,59	397,02	429,43	456,84	514,71
335,98	364,42	343,26	425,46	468,93	497,13	588,30	678,12	758,40	801,96
279,24	259,16	268,56	270,82	242,71	244,61	283,11	261,54	269,01	289,75
113,06	86,40	74,65	79,83	75,21	72,93	88,20	65,21	85,33	85,87
35,27	36,71	37,80	37,73	37,15	39,71	41,66	30,05	51,68	50,42
145,39	149,68	179,99	169,66	156,20	157,47	182,13	179,06	164,82	179,90
89,25	85,78	93,75	100,69	116,16	100,12	113,61	116,30	154,54	158,74
6,27	3,24	4,82	5,62	14,60	8,36	7,16	7,81	11,09	14,01
21,09	8,83	26,15	27,98	44,54	16,25	21,44	29,11	46,31	47,65
376,60	359,27	386,65	460,53	408,66	450,33	559,62	587,24	605,13	613,92
106,69	118,54	129,79	145,35	130,50	151,50	185,46	213,55	199,78	209,09
156,30	140,14	146,37	170,46	160,44	182,32	211,19	222,80	243,93	231,24
9,79	7,81	16,61	24,23	13,78	10,91	13,98	18,57	16,10	22,90
5,79	8,30	5,75	7,18	6,29	7,17	6,83	7,50	8,35	7,25
11,18	14,16	6,62	8,66	7,56	13,96	28,85	16,34	12,93	11,69
76,36	84,01	84,58	91,39	97,10	110,16	119,10	120,77	136,37	137,11
63,94	67,52	69,05	77,94	84,33	90,84	105,10	109,49	121,84	123,71
19,90	25,71	27,90	45,07	18,68	7,00	55,16	40,05	43,43	48,16
472,86	468,99	499,13	596,99	524,44	567,49	733,88	748,06	784,94	799,19
201,47	196,64	217,11	255,45	230,44	251,92	316,04	329,24	359,78	340,56
47,65	51,41	57,74	72,35	66,41	62,75	91,84	94,49	94,82	96,89
82,14	78,18	98,01	110,09	100,37	119,91	139,47	147,57	173,16	145,97
76,72	74,55	75,40	80,24	75,52	76,82	86,66	90,61	96,64	101,08
51,29	51,98	51,61	54,88	52,05	55,27	62,16	67,31	72,27	74,81
37,14	39,95	37,59	41,84	43,52	46,00	48,86	49,97	53,65	59,05
437,23	432,01	456,69	525,52	491,34	519,33	631,70	645,97	703,74	699,56
35,63	36,98	42,44	71,46	33,11	48,17	102,18	102,09	81,20	99,63
-15,06	-10,90	-11,48	-12,86	-12,35	-12,29	-15,39	-9,69	-2,61	-4,85
20,57	26,09	30,96	58,60	20,76	35,87	86,79	92,40	78,58	94,78
22,84	34,44	32,86	58,11	21,21	36,06	86,59	92,63	77,81	93,24
15,24	22,87	20,33	43,27	11,68	23,68	63,83	61,11	48,36	60,23
4,83	7,34	6,58	9,73	4,04	6,36	11,80	12,38	9,91	11,67
6,23	7,44	7,55	10,31	4,90	6,52	11,54	11,16	8,46	9,15
6,80	9,45	9,57	13,66	4,52	7,25	14,72	13,66	10,26	11,63
2 124,22	2 503,56	2 739,42	3 680,58	2 706,69	3 224,22	1 791,34	5 149,77	4 727,30	5 533,04
18 607,83	22 802,27	22 183,85	31 912,78	20 862,33	23 788,07	37 054,64	36 461,39	33 154,62	38 252,38
0,96	0,95	0,79	0,90	0,90	0,98	1,12	1,28	1,53	1,59
1,96	1,87	1,55	1,92	1,94	1,95	2,18	2,40	2,77	2,86
53,42	57,33	54,98	59,92	64,77	65,73	66,34	71,06	72,70	72,75
99,37	104,46	102,08	114,62	114,30	114,27	124,28	133,22	132,87	141,79



5.3. Átlagadatok idősorban (Országos adatok - Összes gazdaság)

Adat, mutató	Mértékegység	Vállalkozási forma ⇨		Összes gazdaság			
		Év ⇨	2001	2002	2003	2004	
Üzemszám a mintában	-		1 751	1 888	1 890	1 913	
Üzemszám a megfigyelt alapsokaságban	-		106 940	106 940	106 940	106 940	
Standard termelési érték	ezer HUF/üzem		8 899,75	9 333,11	10 943,19	9 327,59	
Standard termelési érték	ezer EUR/üzem		35,52	37,25	43,67	37,22	
Eszközellátottság	Összes terület	hektár/üzem	45,35	48,12	59,68	52,86	
	ebből: bérelt terület	hektár/üzem	28,88	30,96	42,88	37,08	
	Mezőgazdasági terület (MT)	hektár/üzem	42,02	41,56	51,38	43,76	
	Munkaerőállomány	ÉME/üzem	1,82	1,81	2,02	1,69	
	ebből: családtagok	csÉME/üzem	0,78	0,76	0,72	0,67	
	Munkaerőállomány	ÉME/száz hektár MT	4,33	4,36	3,93	3,85	
	Eszközérték	ezer HUF/száz hektár MT	43 868,19	57 112,55	50 889,68	62 475,78	
	ebből: tárgyi eszközök értéke	ezer HUF/száz hektár MT	26 011,19	35 332,57	33 761,61	41 150,24	
	Állatállomány	sz.á./száz hektár MT	31,23	33,83	32,84	31,24	
Mérleg adatok	Ingatlanok	ezer HUF/hektár MT	144,26	207,06	205,15	267,40	
	ebből: termőföld	ezer HUF/hektár MT	38,10	46,80	41,83	64,07	
	Gépek, berendezések, járművek	ezer HUF/hektár MT	79,19	97,64	93,82	100,44	
	Forgóeszközök	ezer HUF/hektár MT	172,36	209,97	162,02	201,75	
	Saját tőke	ezer HUF/hektár MT	325,30	398,19	364,44	439,58	
	Kötelezettségek	ezer HUF/hektár MT	109,79	163,82	139,84	180,25	
	ebből: hosszú lejáratú kötelezettségek	ezer HUF/hektár MT	29,61	52,11	56,83	78,99	
	ebből: beruházási és fejl. hitelek	ezer HUF/hektár MT	13,71	22,90	23,26	30,70	
	rövid lejáratú kötelezettségek	ezer HUF/hektár MT	71,60	83,80	65,75	69,45	
Befektetések	Bruttó beruházás	ezer HUF/hektár MT	53,73	93,83	75,66	59,62	
	Beruházási támogatások	ezer HUF/hektár MT	3,97	9,43	5,64	4,13	
	Nettó beruházás	ezer HUF/hektár MT	22,76	53,93	42,16	20,78	
Eredménykimutatás	Értékesítés nettó árbevétele a mg.-ban	ezer HUF/hektár MT	270,71	298,06	247,15	268,46	
	ebből: szántóföldi növ.term., gyepgazd.	ezer HUF/hektár MT	73,96	78,79	72,82	86,71	
	állattenyésztés	ezer HUF/hektár MT	104,90	120,06	103,63	108,39	
	kertészet	ezer HUF/hektár MT	9,89	11,10	8,00	9,74	
	gyümölcsstermelés	ezer HUF/hektár MT	6,55	6,22	5,91	5,69	
	szőlő- és bortermelés	ezer HUF/hektár MT	8,84	14,65	5,76	8,18	
	Egyéb bevételek	ezer HUF/hektár MT	31,94	47,19	43,46	59,20	
	ebből: agrártámogatások	ezer HUF/hektár MT	16,01	29,85	27,71	45,78	
	Aktivált saját teljesítmények	ezer HUF/hektár MT	21,71	24,77	13,34	25,25	
	Bruttó termelési érték a mg.-ban	ezer HUF/hektár MT	324,35	370,02	303,96	352,91	
	Anyagköltség (vásárolt anyagok)	ezer HUF/hektár MT	140,61	158,58	137,82	149,70	
	ebből: növényterm. közvetlen anyagktg.-ei	ezer HUF/hektár MT	37,74	42,13	39,04	41,96	
	állattenyésztés közvetlen anyagktg.-ei	ezer HUF/hektár MT	54,14	65,00	54,04	58,69	
	Személyi jellegű ráfordítások	ezer HUF/hektár MT	41,99	46,37	48,44	44,84	
	ebből: bérköltség	ezer HUF/hektár MT	28,77	32,42	33,63	31,04	
	Értékcsökkenési leírás	ezer HUF/hektár MT	24,60	30,29	27,77	32,79	
	Üzemi költségek a mg.-ban összesen	ezer HUF/hektár MT	298,23	341,12	299,72	318,63	
	Üzemi tevékenység eredménye a mg.-ban	ezer HUF/hektár MT	26,11	28,90	4,24	34,28	
	Pénzügyi műveletek eredménye	ezer HUF/hektár MT	-6,67	-7,93	-6,85	-10,44	
	Szokásos vállalkozási eredmény	ezer HUF/hektár MT	19,44	20,97	-2,61	23,84	
	Adózás előtti eredmény	ezer HUF/hektár MT	20,66	21,64	-1,94	24,97	
Mérleg szerinti eredmény	ezer HUF/hektár MT	12,80	10,05	-9,15	12,11		
Gazdaságosság, jövedelmezőség, likviditás	Termelési érték arányos jövedelmezőség	százalék	6,37	5,85	-0,64	7,07	
	Össztőke jövedelmezősége	százalék	6,59	5,50	1,18	5,91	
	Saját tőke jövedelmezősége	százalék	6,35	5,43	-0,53	5,68	
	Munka-jövedelmezőség	ezer HUF/ÉME	1 206,94	1 306,09	882,35	1 524,86	
	Cash-flow	ezer HUF/üzem	1 571,60	1 676,84	956,53	1 964,87	
	Likviditási gyorsráta	-	1,22	1,19	1,24	1,48	
	Likviditási ráta	-	2,41	2,51	2,46	2,91	
	Saját tőke aránya	százalék	74,15	69,72	71,61	70,36	
	Tőkeellátottság	százalék	122,80	110,91	105,64	104,68	

Összes gazdaság									
2005	2006	2007	2008	2009	2010	2011	2012	2013	2014
1 937	1 946	1 960	1 942	1 932	1 920	1 925	1 984	1 978	1 982
106 940	108 479	101 277	101 277	101 277	105 975	105 975	105 975	109 737	109 737
9 784,34	9 961,32	11 802,54	11 567,44	11 455,69	11 532,61	11 435,25	11 268,93	13 725,66	13 442,64
38,56	39,25	45,54	44,63	44,20	44,50	44,12	43,48	49,87	48,84
41,91	45,79	47,41	47,67	48,54	49,09	47,79	46,02	45,63	45,41
26,43	29,58	31,49	31,12	30,97	31,10	29,87	29,40	29,08	28,42
40,16	44,22	45,78	46,35	46,67	47,26	45,96	43,76	43,43	43,47
1,59	1,68	1,62	1,70	1,66	0,04	1,58	1,52	1,50	1,48
0,70	0,76	0,69	0,77	0,78	1,57	-	-	-	-
3,95	3,80	3,53	3,67	3,55	3,31	3,44	3,46	3,45	3,40
66 277,82	65 936,24	67 740,33	75 340,39	78 738,88	82 049,88	93 994,78	104 153,94	109 944,17	118 183,61
43 001,63	42 090,07	41 832,30	45 797,47	50 388,92	52 005,32	56 895,42	63 865,51	67 534,53	70 665,38
34,01	29,91	30,58	29,78	29,13	26,33	27,68	27,21	27,91	26,98
281,10	280,94	276,42	307,13	328,50	350,15	387,02	438,12	462,91	470,79
75,21	70,90	72,12	77,37	86,95	89,87	94,07	111,45	114,10	127,96
102,03	99,48	102,15	108,83	130,82	127,60	137,56	152,43	158,09	185,29
221,57	228,13	247,49	283,32	269,98	285,67	353,48	384,80	406,66	455,84
472,90	483,27	478,56	547,57	604,85	641,72	741,66	853,85	906,34	986,57
183,90	170,81	192,95	199,60	176,91	172,49	191,68	181,10	185,95	190,53
71,57	57,30	54,36	58,42	56,44	50,42	52,23	38,31	48,20	48,80
27,95	25,66	28,78	28,49	29,46	28,60	26,32	18,36	28,35	28,24
79,52	83,52	112,00	105,89	93,89	103,22	122,49	122,87	115,47	118,04
55,52	54,09	65,17	64,87	82,14	60,59	80,05	76,68	96,75	106,47
4,20	1,70	3,51	3,60	9,59	5,16	5,50	4,87	7,00	12,00
0,37	-3,35	9,89	8,94	28,07	3,23	16,29	14,66	27,00	34,42
274,85	271,47	303,32	340,54	314,31	338,20	408,91	439,93	445,30	452,21
90,96	101,60	119,99	123,65	111,56	125,60	160,52	186,91	175,85	186,51
112,01	99,30	107,56	118,59	119,92	126,94	144,40	150,96	152,08	148,93
14,54	17,94	20,31	29,08	21,05	26,15	22,28	27,33	33,25	33,14
7,12	8,35	6,16	8,18	7,56	9,46	10,01	10,14	12,38	9,94
8,56	10,06	7,75	9,06	7,38	9,88	17,38	11,74	12,06	10,31
69,43	72,07	75,76	82,44	87,01	95,76	112,45	113,05	124,10	126,10
53,10	57,00	59,17	66,76	70,87	76,69	92,14	95,08	105,60	107,95
10,41	14,28	19,04	30,97	7,66	6,26	32,95	27,16	25,67	25,72
354,69	357,81	398,12	453,96	408,98	440,22	554,31	580,14	595,08	604,03
149,16	147,17	166,63	191,40	180,43	187,85	228,21	240,06	253,96	242,26
41,64	44,62	52,53	63,24	59,04	54,25	72,76	78,97	82,72	81,27
57,29	53,41	65,99	72,28	70,70	80,65	91,29	93,24	101,50	89,54
45,77	44,22	47,32	50,44	48,99	47,62	51,78	57,24	60,52	62,46
31,87	31,74	33,24	35,52	34,59	34,76	37,98	42,97	45,62	46,80
35,41	37,10	36,33	38,30	36,82	37,01	38,48	40,00	41,47	44,40
314,86	309,71	338,99	381,83	367,91	371,79	433,65	456,19	481,34	479,81
39,83	48,10	59,13	72,13	41,07	68,43	120,67	123,95	113,74	124,22
-8,71	-6,56	-6,65	-7,50	-7,41	-7,50	-8,55	-5,88	-2,50	-3,30
31,12	41,54	52,48	64,64	33,66	60,93	112,11	118,07	111,23	120,92
32,18	45,76	53,37	64,53	33,87	60,83	112,44	118,40	111,04	120,36
15,38	25,44	20,70	29,53	10,87	24,15	53,12	54,01	43,78	52,06
9,07	12,79	13,41	14,22	8,28	13,82	20,28	20,41	18,66	19,93
6,31	8,12	9,16	9,76	5,39	8,39	12,90	12,13	10,66	10,57
6,81	9,47	11,15	11,79	5,60	9,48	15,16	13,87	12,25	12,20
1 694,14	2 091,60	2 525,32	2 800,15	2 016,10	2 959,45	4 458,61	4 727,26	4 608,00	5 005,27
2 039,81	2 765,37	2 610,50	3 143,76	2 225,87	2 889,93	4 210,14	4 113,59	3 702,03	4 193,19
1,52	1,59	1,30	1,48	1,64	1,75	1,82	1,98	2,27	2,54
2,79	2,73	2,21	2,68	2,88	2,77	2,89	3,13	3,52	3,86
71,34	73,29	70,65	72,68	76,82	78,21	78,90	81,98	82,44	83,48
107,85	112,93	112,35	117,94	117,98	121,33	128,00	131,44	132,16	137,75