

XX. évfolyam, 12. szám, 2017



AGRÁRPIACI JELENTÉSEK

ÉLŐÁLLAT ÉS HÚS

Élőállat és Hús
XX. évfolyam, 12. szám, 2017

Megjelenik kéthetente
2017. június 27.

Felelős szerkesztő
Dr. Stummer Ildikó

Szerző
Egri Edit
egri.edit@aki.gov.hu

Kiadó
Agrárgazdasági Kutató Intézet
H-1093 Budapest, Zsil utca 3-5.
Postacím: H-1463 Budapest, Pf.: 944
Telefon: (+36 70) 501-0446
Fax: (+36 1) 217-8111
www.aki.gov.hu
aki@aki.gov.hu
https://pair.aki.gov.hu

ISSN 1418 2130

Az Élőállat és Hús piaci jelentésén kívül kínáljuk még a Baromfi; Zöldség, Gyümölcs és Bor; Tej és Tejtermékek; Gabona és Ipari Növények piaci jelentéseket is.

A kiadványokkal kapcsolatban részletes felvilágosítást ad:
Publikációs Csoport
publikacio@aki.gov.hu
Telefon: (+36 70) 501-1156

Minden jog fenntartva. A kiadvány bármely részének sokszorosítása, adatainak bármilyen formában (nyomtatott vagy elektronikus) történő tárolása vagy továbbítása, illetőleg bármilyen elven működő adatbázis-kezelő segítségével történő felhasználása csak a kiadó előzetes írásbeli engedélyével történhet.

Tartalomjegyzék

Összefoglaló.....	3
Piaci jelentés	4
Világ	4
Európai Unió.....	4
Magyarország	4
Agrárpolitikai hírek	5
Táblázatok, ábrák.....	6
Sertés	6
Szarvasmarha	13
Bárány.....	18
Nemzetközi előrevetítések.....	21

Összefoglaló

Az ENSZ Élelmezésügyi és Mezőgazdasági Szervezetének (FAO) júniusban megjelent rövidtávú előrejelzése szerint a világ marhahústermelése 1,284 millió tonnával 69,5 millió tonnára emelkedhet az idén a 2016. évihez képest.

Az Amerikai Egyesült Államok agrárminisztériumának (USDA) adatai szerint az Egyesült Államokban a bika ára nem változott számottevően, 4,91 dollár (USD)/kilogramm hasított hideg súly volt 2017 májusában, ami 5,6 százalékkal magasabb, mint egy évvel korábban.

Braziliában a szarvasmarha ára brazil reálban kifejezve 12 százalékkal csökkent 2017 májusában az előző év azonos hónapjának átlagárához képest. Argentínában a szarvasmarha ára argentin pezóban kifejezve 8 százalékkal emelkedett 2017 májusában az előző év hasonló időszakához viszonyítva.

Az Európai Unióban a fiatal bika „R3” kereskedelmi osztály vágóhídi belépési ára 3,71 euró/kilogramm hasított hideg súly volt 2017 májusában, 3 százalékkal nőtt az egy évvel korábbihoz képest. A tehén „O3” ára 8 százalékkal, az üsző „R3” ára 3 százalékkal emelkedett a vizsgált időszakban.

Magyarországon a fiatal bika termelői ára 782 forint/kilogramm hasított meleg súly volt 2017 májusában, 3,4 százalékkal nőtt az előző év azonos hónapjának átlagárához viszonyítva. A vágótehén ára 2,3 százalékkal, a vágóüszőé 27,7 százalékkal emelkedett ugyanekkor.



KÉRDŐÍV A BIOMASSZA ALAPÚ GAZDASÁG SZEREPLŐI SZÁMÁRA

A biomassza alapú gazdaságon belüli tudásalapú mezőgazdaság alacsony teljesítménye és láthatósága a Közép-Kelet Európai országok kiemelkedő problémája, melynek megoldása érdekében célszerű nagyobb hangsúlyt fektetni a kutatásra, az innovációra és a határokon átnyúló együttműködésekre. A biomassza alapú gazdaság régióban mutatkozó kihívásainak konkrét beazonosítására az Agrárgazdasági Kutató Intézet nemzetközi – angol nyelvű – kérdőíves felmérést indított.

Kérjük, hogy a mindössze néhány perces kérdőív kitöltésével Ön is támogassa a mezőgazdaság tudásalapú fejlődését!

Az üzleti vállalkozások, közintézmények és felsőoktatási, akadémiai intézmények részére külön-külön kérdőív érhető el – ezek a felhívás szövegére kattintva, 2017. július 31-ig érhetőek el.

Közreműködését köszönjük!

Piaci jelentés

Világ

Az ENSZ Élelmezésügyi és Mezőgazdasági Szervezetének (FAO) júniusban megjelent rövid távú előrevezetése szerint a világ marhahústermelése 1,284 millió tonnával 69,5 millió tonnára emelkedhet az idén a 2016. évihez képest. Noha a jelentős szarvasmarhatartó országok közül Ausztráliában és Oroszországban a marhahústermelés csökkenése várható, ezt kompenzálja az USA, Brazília, Argentína, Kína és az Európai Unió termelésének bővülése. Az Egyesült Államokban nőhet a vágásszám, valamint az év második felében nagyobb vágósúlyban kerülhetnek az állatok a vágóhidakra. Braziliában a marhahús iránti nagy világpiaci kereslet miatt növelik a vágóállat-kínálatot, miközben a belső fogyasztás visszafogott marad. Ausztráliában a szarvasmarhatartók az állomány felszaporítására összpontosítanak 2017-ben, ami kisebb vágómarha-kínálatot eredményez.

A marhahús globális kereskedelme 0,8 százalékkal élénkülhet az idei esztendőben az egy évvel korábbihoz viszonyítva. Kína marhahúsimportja jelentős mértékben (+12 százalék) nőhet, és csaknem eléri az 1,6 millió tonnát az idén, köszönhetően a kínai fogyasztók marhahús iránti erős keresletének.

Az Amerikai Egyesült Államok agrárminisztériumának (USDA) adatai szerint az Egyesült Államok marhahús-kibocsátása 5 százalékkal nőtt, míg borjúhústermelése 2 százalékkal csökkent 2017 első öt hónapjában a 2016. január–májusig viszonyítva. A legfrissebb vágási adatok szerint 7 százalékkal emelkedett a szarvasmarhák vágása, ugyanakkor a vágóhídra kerülő szarvasmarhák élősúlya 1 százalékkal csökkent. Az USDA adatai szerint az Egyesült Államokban a bika ára nem változott számottevően, 4,91 dollár (USD)/kilogramm hasított hideg súly volt 2017 májusában, ami 5,6 százalékkal magasabb, mint egy évvel korábban.

A FAO projekciója szerint az USA marhahústermelése 5 százalékkal 12,1 millió tonnára növekedhet 2017-ben az előző évihez képest. A marhahúsimport 11 százalékkal 1,08 millió tonnára eshet, míg az export 6,5 százalékkal 1,23 millió tonnára emelkedhet.

Braziliában a szarvasmarha ára brazil reálban kifejezve 12 százalékkal csökkent 2017 májusában az előző

év azonos hónapjának átlagárához képest. A brazil marhahúsexportőrök szövetségének (Abiec) adatai szerint a dél-amerikai ország marhahúskivitele 530,8 ezer tonna volt 2017 első öt hónapjában, 10 százalékkal csökkent az egy évvel korábbihoz képest. Ezalatt a legtöbb friss brazil marhahúst (79 ezer tonna) Kína vásárolta, majd Hongkong (76 ezer tonna) és Oroszország (59 ezer tonna) következett a sorban. Brazília marhahúsexportjának értéke 6 százalékkal mérséklődött az idei év első öt hónapjában 2016 hasonló időszakához viszonyítva. A FAO szerint a dél-amerikai ország marhahústermelése várhatóan 2,3 százalékkal 9,5 millió tonnára nő az idén a 2016. évi mennyiséghez képest, és marhahúskivitele alig 1 százalékkal emelkedve 1,6 millió tonna körül alakulhat.

A földművelésügyi, állattenyésztési és halászati minisztérium (Minagri) adatai szerint Argentínában a szarvasmarha ára argentin pezóban kifejezve 8 százalékkal emelkedett 2017 májusában az előző év hasonló időszakához viszonyítva. A marhahústermelés 3,5 százalékkal 1,15 millió tonnára nőtt 2017 első öt hónapjában. A nemzetközi piacon értékesített marhahús mennyisége 20,6 százalékkal 111 ezer tonnára nőtt, és a belső fogyasztás több mint 2 százalékkal 1,04 millió tonnára emelkedett a vizsgált összehasonlításban. A FAO szakértői Argentína marhahústermelésének bővülését (2,8 millió tonnára) várják 2017-ben, emellett az export 12 százalékkal 262 ezer tonnára emelkedhet.

Európai Unió

Az Európai Bizottság adatai szerint a közösség 238 ezer tonna élő szarvasmarhát és marhahúst értékesített a nemzetközi piacon 2017 első négy hónapjában, 17 százalékkal többet, mint az előző év azonos időszakában. A legnagyobb piacok Hongkong (11 százalék részesedés), Izrael (7 százalék) és Libanon (6 százalék) voltak. A Hongkongba szállított mennyiség 58 százalékkal, az Izraelbe kerülő 20 százalékkal, a Libanonba eladott marhahús volumene 6 százalékkal nőtt.

Az unió élőmarha- és marhahúsimportja 6 százalékkal 102 ezer tonnára csökkent 2017. január–áprilisban a

2016 azonos időszakában beszállított mennyiséghez képest. A behozatal 35 százaléka Braziliából, 20-20 százaléka Argentínából és Uruguayból származott. Braziliából 29 százalékkal kevesebb, míg Argentínából 49 százalékkal, Uruguayból pedig 27 százalékkal több marhahús érkezett a megfigyelt periódusban.

Az Európai Unióban a fiatal bika „R3” kereskedelmi osztály vágóhídi belépési ára 3,71 euró/kilogramm hasított hideg súly volt 2017 májusában, 3 százalékkal nőtt az egy évvel korábbihoz képest. A tehén „O3” ára 8 százalékkal, az üsző „R3” ára 3 százalékkal emelkedett a vizsgált időszakban.

A FAO projekciója alapján az EU marhahústermelése 7,8 millió tonna (+1,2 százalék) körül alakulhat az idén. A közösség marhahúskivitele 5 százalékkal 312 ezer tonnára, az import 335 ezer tonnára (+2,8 százalék) emelkedhet 2017-ben az előző évi mennyiséghez képest.

Magyarország

A KSH adatai alapján Magyarország élőmarha-ex-

portja 30 százalékkal 6,6 ezer tonnára csökkent 2017 január–márciusában a 2016. január–márciusihoz képest. A legtöbb szarvasmarhát Ausztriába szállítottuk, ahova több mint 2 százalékkal emelkedett a kivitel. A Törökországba szállított mennyiség 83 százalékkal esett, míg Horvátországba csaknem a kétszeresére bővült az export. Magyarország élőmarha-importja 16 százalékkal 3,4 ezer tonnára nőtt 2017 első három hónapjában a 2016. január–márciusban beszállított mennyiséghez képest. Az élő szarvasmarha fele Németországból, Hollandiából és Lettországból származott. Magyarország marhahúsexportjának mennyisége 5 százalékkal, értéke 11 százalékkal emelkedett a vizsgált időszakban. A marhahúsimport volumene és értéke egyaránt 10 százalékkal nőtt.

Magyarországon a fiatal bika termelői ára 782 forint/kilogramm hasított meleg súly volt 2017 májusában, 3,4 százalékkal nőtt az előző év azonos hónapjának átlagárához viszonyítva. A vágótehén ára 2,3 százalékkal, a vágóüszőé 27,7 százalékkal emelkedett ugyanekkor. A KSH adatai szerint a marharostélyos fogyasztói ára csaknem 3 százalékkal nőtt 2017 májusában az egy évvel korábbihoz képest.

Agrárpolitikai hírek

- A 2017. évre 40 millió forint forrás áll rendelkezésre a sertéságazati stratégiai intézkedések keretében a törzstenyészetek fejlesztését szolgáló mezőgazdasági csekély összegű (de minimis) támogatásra. A 78/2013. (IX.10.) VM rendelet alapján vissza nem térítendő, mezőgazdasági csekély összegű támogatást igényelhetnek a törzskönyvezett sertésstenyészet állattartói a tenyésztés és szaporítóanyag, a teljesítményvizsgálat és törzskönyvezés végzéséhez szükséges eszközök, a törzskönyvi rendszer használatára alkalmas számítógépes konfiguráció, és a sertés mesterséges termékenyítéshez szükséges laboratóriumi eszközök, állatgyógyászati eszközök és az állatjóléti státusz javítását szolgáló eszközök, berendezések beszerzésével kapcsolatos költségeik részleges fedezéséhez. A támogatás igénybevételéhez a támogatási kérelmet a 83/2017. (VI. 14.) számú

Kincstár Közlemény 1. számú melléklete szerinti, N0741 számú „Támogatási kérelem” nyomtatványon 2017. július 10-ig kell benyújtani a Magyar Államkincstárhoz az előírt melléklet csatolásával együtt.

- A Magyar Államkincstár (Kincstár) befejezte a tenyészkoca állatjóléti támogatása igénybevételének feltételeiről szóló 7/2015. (III. 11.) FM rendelet alapján a 2016/2017-es támogatási év IV. tárgynegyedévre benyújtott kifizetési kérelmek bírálatát. A 2017 áprilisában benyújtott kifizetési kérelmek alapján a tenyészkoca állatjóléti támogatásban érintett 637 gazdálkodó részére a Kincstár összesen 1,88 milliárd forint összegű támogatás kifizetését kezdte meg 2017. június 20-án. A nemzeti forrásból finanszírozott intézkedés célja, hogy vissza nem térítendő támogatásban részesüljenek azon gazdálkodók, akik az előírásokon túlmutató, jobb körülményeket biztosítanak a tenyészkocák tartása során.

Táblázatok, ábrák

Sertés

1. táblázat: A vágósertés termelői ára^{a)} Magyarországon

Megnevezés	Minőségi kategória	Mértékegység	2016. 24. hét	2017. 23. hét	2017. 24. hét	2017. 24. hét/	2017. 24. hét/
						2016. 24. hét	2017. 23. hét
Vágósertés hazai termelésből	E	darab	30 408	24 827	26 449	86,98	106,53
		HUF/kg hasított meleg súly	464,80	561,36	559,18	120,31	99,61
	Valamennyi kategória ^{b)}	darab	55 252	49 919	53 737	97,26	107,65
		HUF/kg hasított meleg súly	460,96	560,66	558,10	121,07	99,54

^{a)} Az ár nem tartalmazza a szállítási költséget.

^{b)} S-P, Nem minősített, M1.

Forrás: AKI PÁIR

2. táblázat: A vágósertés vágóhídi belépési ára^{a)} Magyarországon

Megnevezés	Mértékegység	2016. 24. hét	2017. 23. hét	2017. 24. hét	2017. 24. hét/	2017. 24. hét/
					2016. 24. hét	2017. 23. hét
Vágósertés hazai termelésből származó	darab	55 252	49 919	53 737	97,26	107,65
	HUF/kg hasított meleg súly	471,66	570,85	568,29	120,49	99,55
Vágósertés importból származó	darab	5 581	6 546	6 870	123,10	104,95
	HUF/kg hasított meleg súly	448,34	553,86	551,29	122,96	99,54

^{a)} A sertések termelői ára a vágóhíd kapujában, amely tartalmazza a szállítási költséget is.

Forrás: AKI PÁIR

3. táblázat: A hizósertéstáp értékesítési ára Magyarországon

Megnevezés	Mértékegység	2016. május	2017. április	2017. május	2017. május /	2017. május /
					2016. május	2017. április
Hizósertéstáp I.	tonna	3 963,40	3 046,39	2 964,91	74,81	97,33
	HUF/tonna	75 466	70 733	70 378	93,26	99,50
Hizósertéstáp II.	tonna	4 564,50	4 686,07	4 939,85	108,22	105,42
	HUF/tonna	70 175	66 926	66 482	94,74	99,34
Hizósertéstáp III.	tonna	–	–	...
	HUF/tonna	–	–	...

...=Adatvédelmi korlátok miatt nem közölhető adat.

Forrás: AKI PÁIR

4. táblázat: A nyers sertéshúsok feldolgozó értékesítési ára Magyarországon

Megnevezés	Mértékegység	2016. 24. hét	2017. 23. hét	2017. 24. hét	2017. 24. hét/	2017. 24. hét/
					2016. 24. hét (százalék)	2017. 23. hét (százalék)
Csontos sertéshús, lehúzott, félben (fej, láb és farok nélkül)	tonna	209,47	152,50	136,36	65,10	89,41
	HUF/kg	696,75	837,52	834,43	119,76	99,63
Szalonnás és bőrös sertéshús, félben (fejvel, lábbal, farokkal)	tonna	279,67	368,39	330,05	118,01	89,59
	HUF/kg	546,33	673,21	680,43	124,55	101,07
Sertéskaraj, csonttal, szűzpecsenye nélkül	tonna	...	2,82	1,37	...	48,67
	HUF/kg	...	885,62	923,89	...	104,32
Sertéscomb, csont nélkül	tonna	76,28	138,61	150,65	197,48	108,69
	HUF/kg	859,04	949,19	958,84	111,62	101,02
Sertéstarja, csonttal	tonna	24,56	40,08	47,01	191,43	117,30
	HUF/kg	782,55	872,77	872,41	111,48	99,96

...=Adatvédelmi korlátok miatt nem közölhető adat.

Forrás: AKI PÁIR

5. táblázat: A vágósertés termelői ára az EU néhány tagországában

	EUR/kg hasított súly				
	2017. 22. hét	2017. 23. hét	2017. 24. hét	2017. 25. hét	2017. 26. hét
Vion (Hollandia)	1,82	1,82	1,82	1,82	–
Compexo (Hollandia)	1,75	1,75	1,75	1,75	–
KDV (Hollandia)	1,77	1,77	1,77	1,79	–
Németország (szerződéses ár)	1,80	1,81	1,81	1,81	1,81
Tönnies (Németország)	1,80	1,81	1,81	1,81	1,81
West Fleisch (Németország)	1,78	1,79	1,79	1,79	1,79
Danish Crown (Dánia)	1,56	1,56	1,56	1,56	–
Tican (Dánia)	1,56	1,56	1,56	1,56	–
Covavee (Belgium)	–	–	–	–	–
Breton (Franciaország)	1,48	1,49	1,49	1,49	–

Forrás: Schuttert, Landbrug & Fodevarer, MPB

6. táblázat: A vágósertés („E” minőségi kategória) vágóhídi belépési ára^{a)} az Európai Unióban

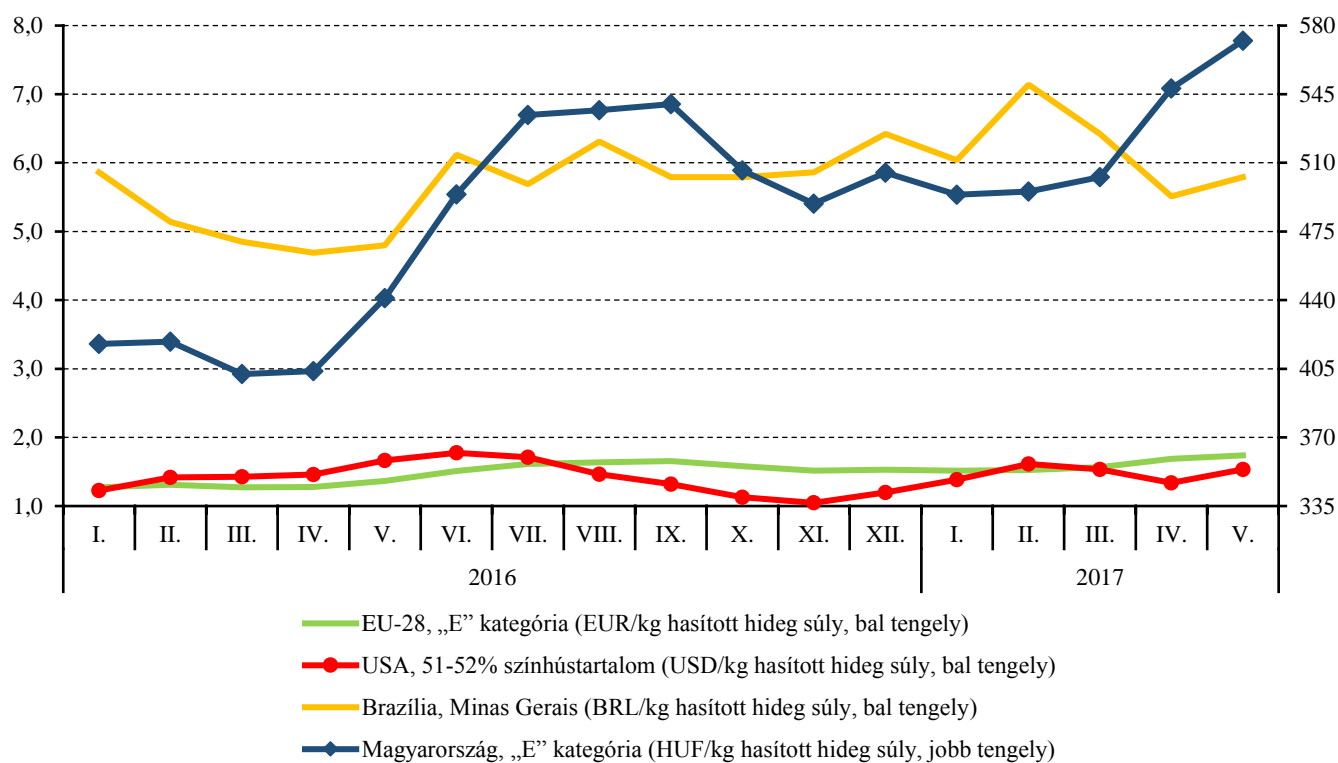
	HUF/kg hasított hideg súly				
	2016. 24. hét	2017. 23. hét	2017. 24. hét	2017. 24. hét/ 2016. 24. hét (százalék)	2017. 24. hét/ 2017. 23. hét (százalék)
Magyarország	484	582	580	119,84	99,62
Belgium	420	499	496	118,14	99,39
Bulgária	526	640	639	121,62	99,82
Csehország	459	545	545	118,68	100,01
Dánia	439	504	502	114,30	99,73
Németország	494	572	570	115,36	99,71
Észtország	445	501	499	112,13	99,54
Görögország	483	584	593	122,92	101,65
Spanyolország	465	526	523	112,43	99,52
Franciaország	446	490	491	110,27	100,33
Horvátország	475	564	566	119,01	100,22
Írország	464	509	510	109,86	100,10
Olaszország	468	–	–	–	–
Ciprus	524	645	642	122,53	99,57
Lettország	499	568	562	112,62	99,07
Litvánia	476	564	564	118,51	99,94
Luxemburg	483	565	565	117,02	99,97
Málta	684	672	670	97,86	99,70
Hollandia	445	508	506	113,74	99,71
Ausztria	489	565	564	115,29	99,78
Lengyelország	463	551	551	119,04	99,91
Portugália	515	588	593	115,17	100,75
Románia	509	578	578	113,42	99,95
Szlovénia	495	556	554	111,87	99,59
Szlovákia	478	570	575	120,16	100,78
Finnország	454	475	478	105,42	100,63
Svédország	581	539	537	92,35	99,66
Egyesült Királyság	477	567	564	118,21	99,40
EU	473	544	543	114,78	99,84

^{a)} Az ár tartalmazza a szállítási költséget is.

Megjegyzés: Átszámítva az MNB hivatalos középárfolyamán.

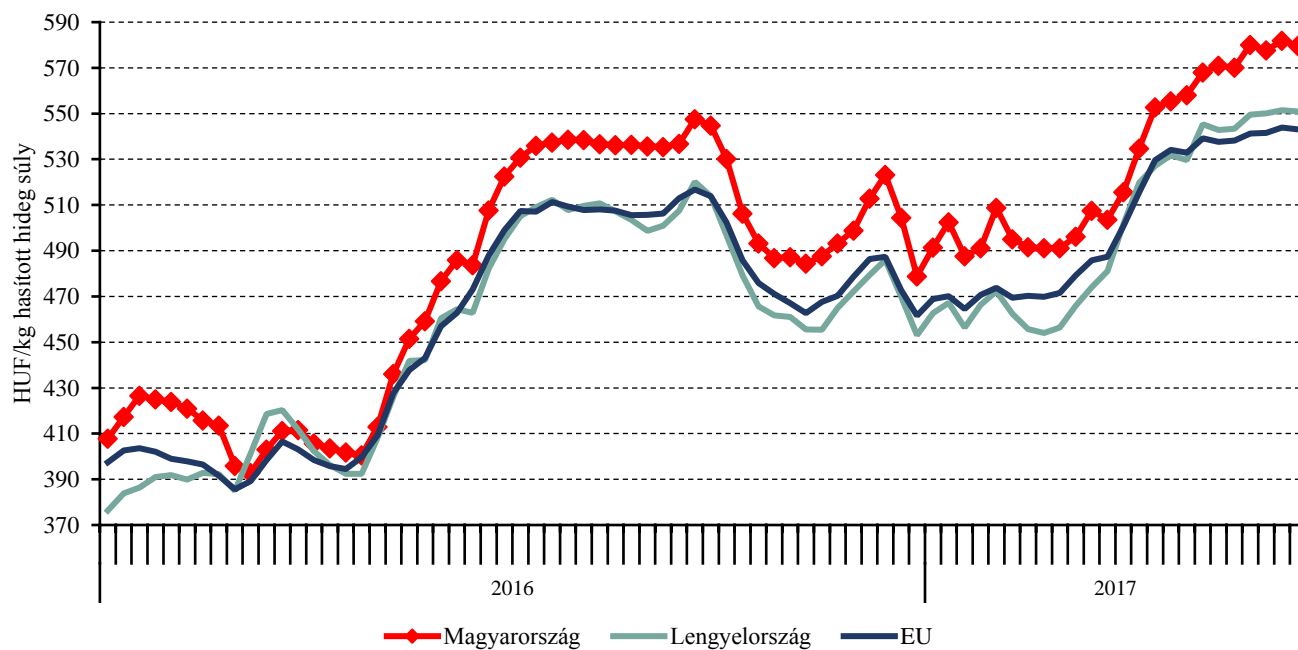
Forrás: Európai Bizottság, AKI PÁIR

1. ábra: A sertés havi világi árai nemzeti valutában (2016–2017)



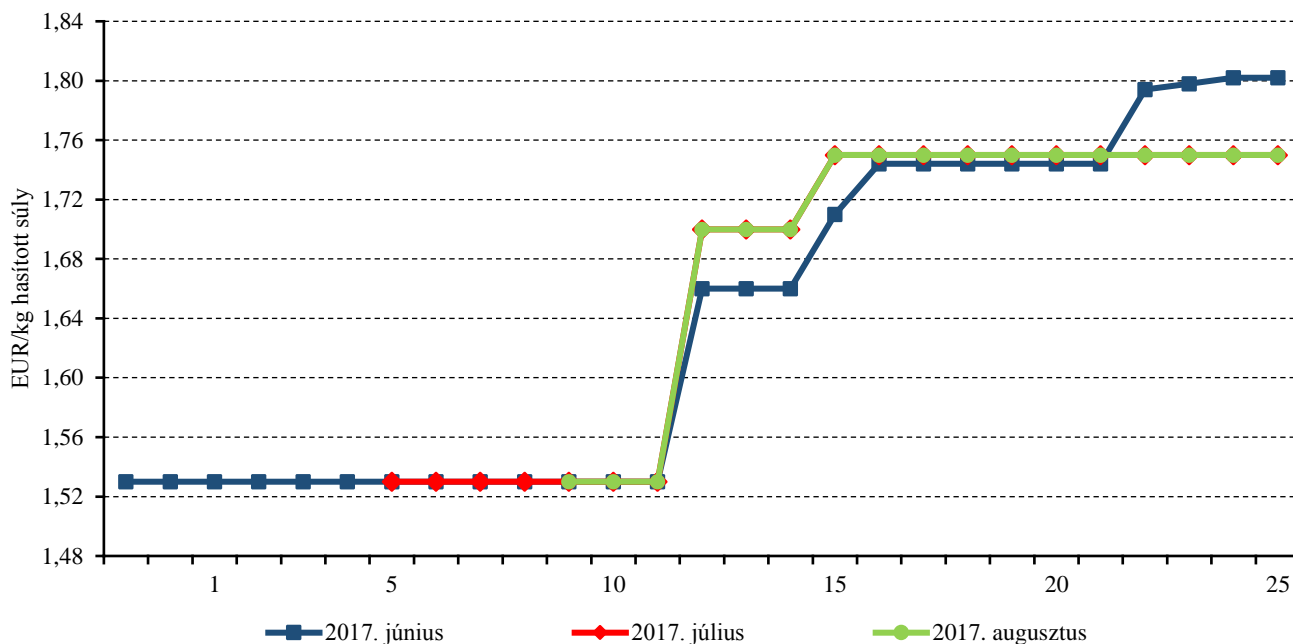
Forrás: USDA, Európai Bizottság, MPB, AKI PÁIR

2. ábra: A vágósertés („E” minőségi kategória) heti vágóhídi belépési ára az EU néhány tagországában (2016–2017)



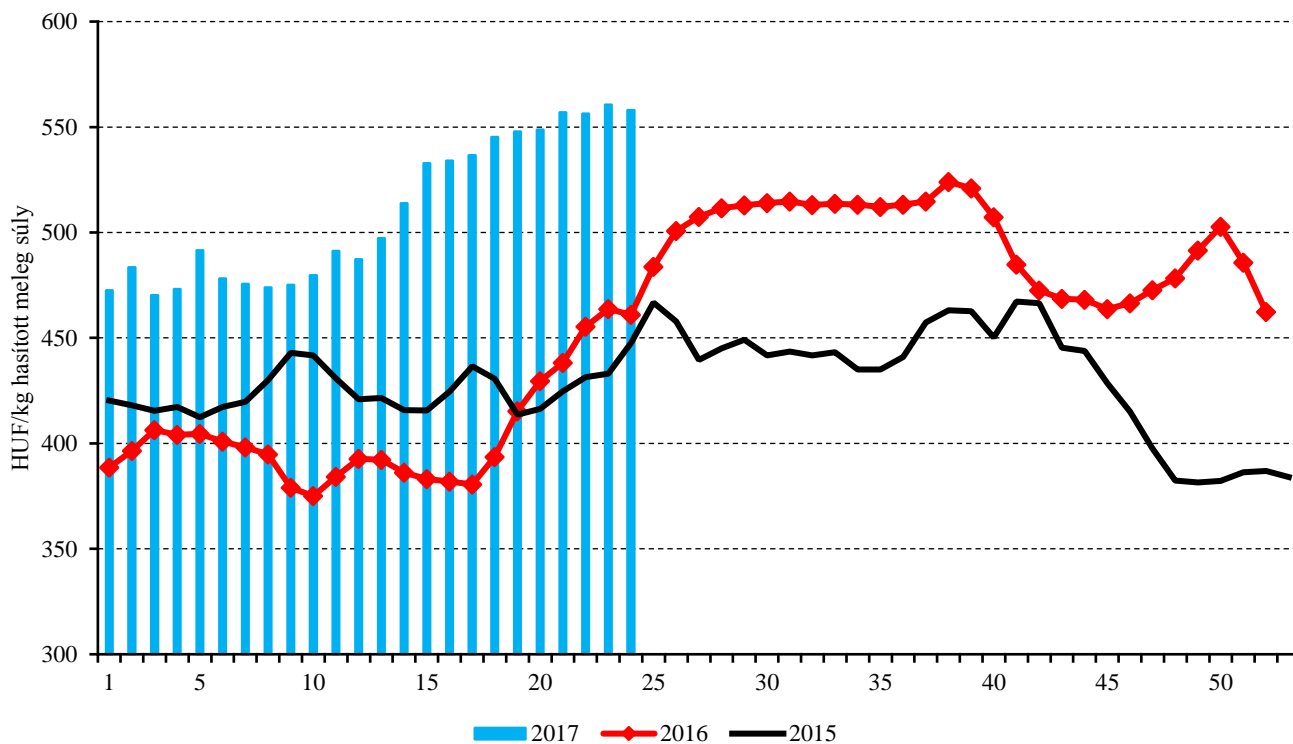
Forrás: Európai Bizottság, AKI PÁIR

3. ábra: A sertés (56 százalék színhústartalom) különböző határidőre szóló jegyzése a lipcei árutőzsdén (2016–2017)



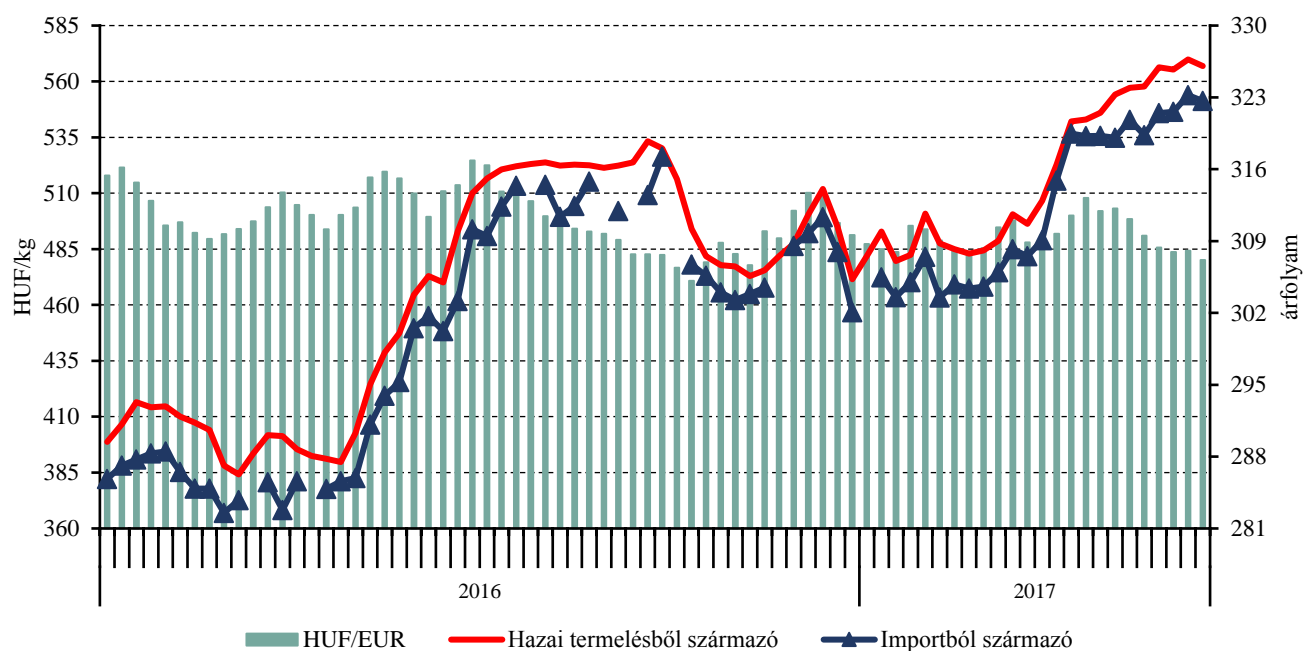
Forrás: European Energy Exchange

4. ábra: A hazai termelésből származó vágósertés^{a)} heti termelői ára Magyarországon (2015–2017)



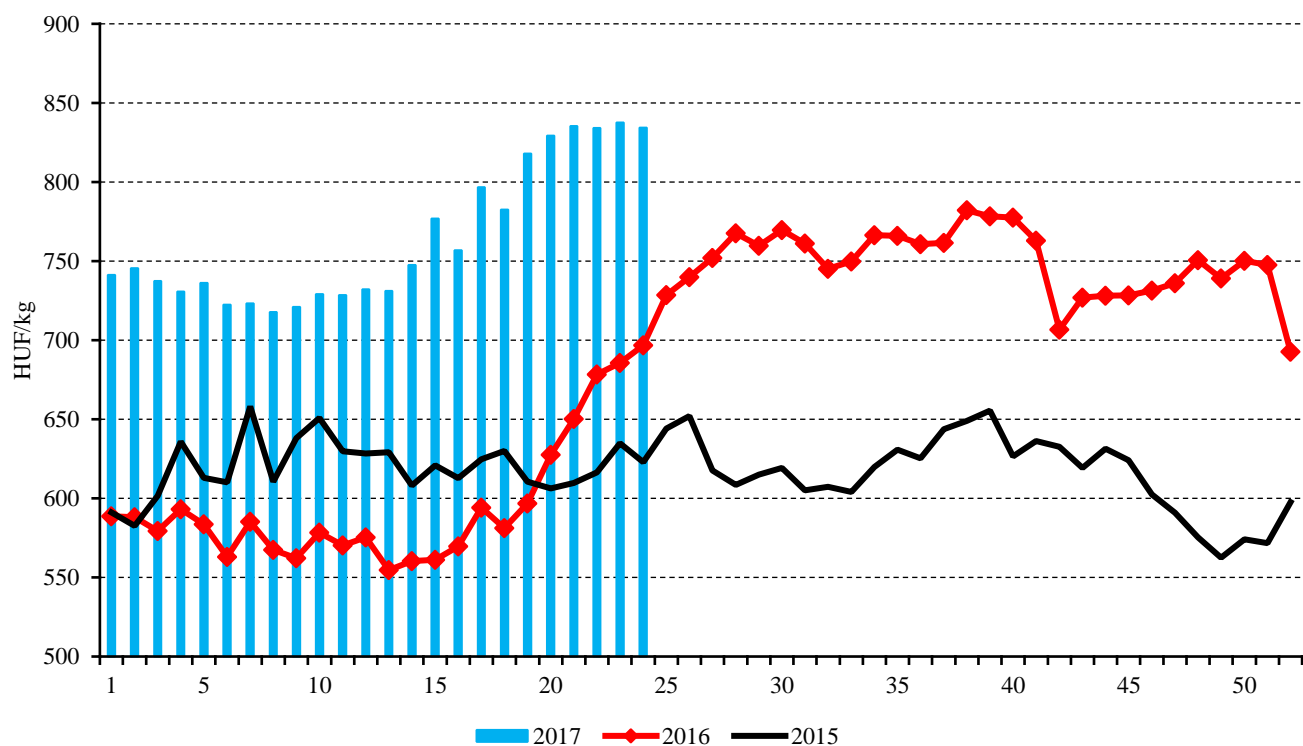
^{a)} S-P, Nem minősített, M1.
Forrás: AKI PÁIR

5. ábra: A vágósertés heti vágóhídi belépési ára Magyarországon (2016–2017)



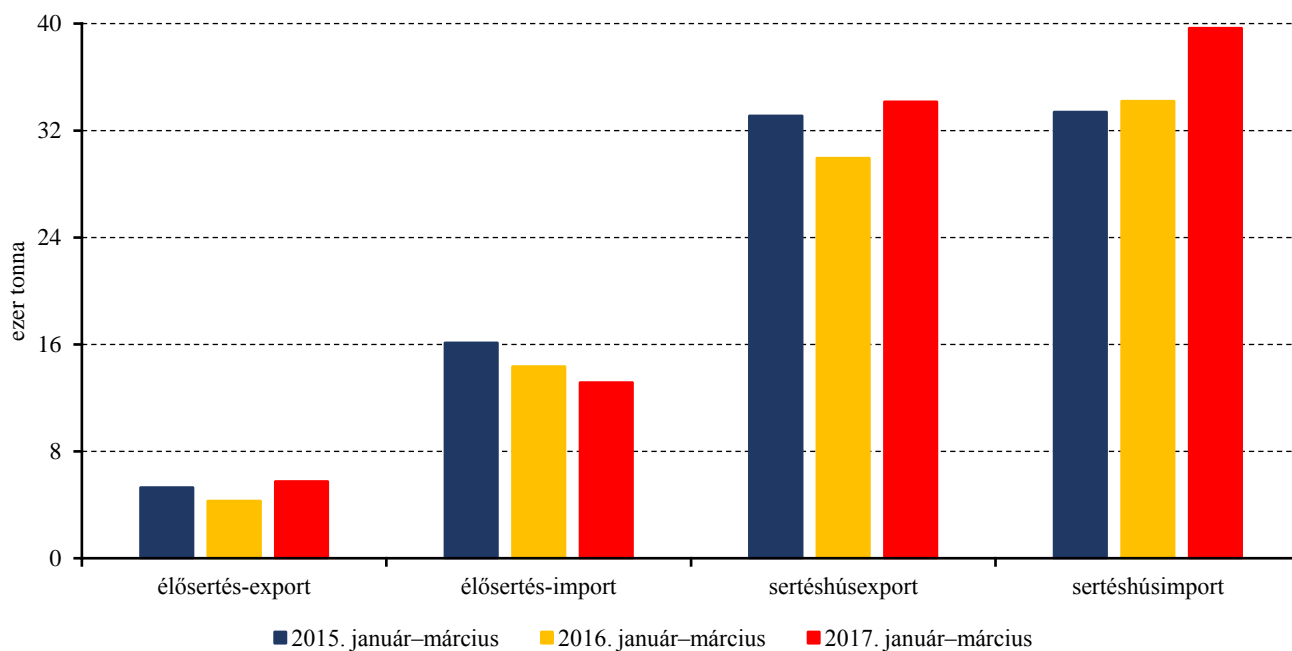
Forrás: AKI PÁIR, MNB

6. ábra: A csontos sertéshús, lehúzott, félben heti értékesítési ára Magyarországon (2015–2017)



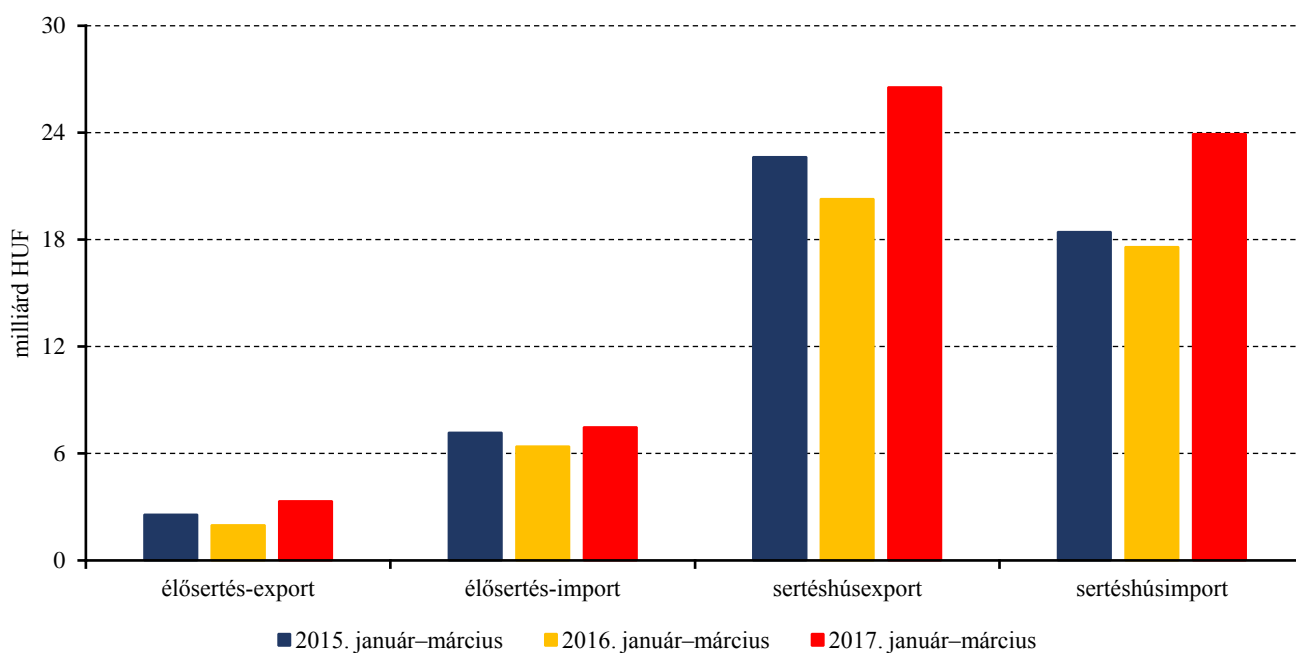
Forrás: AKI PÁIR

7. ábra: Az élő sertés és a sertéshús külkereskedelmének mennyisége Magyarországon



Forrás: KSH

8. ábra: Az élő sertés és a sertéshús külkereskedelmének értéke Magyarországon



Forrás: KSH

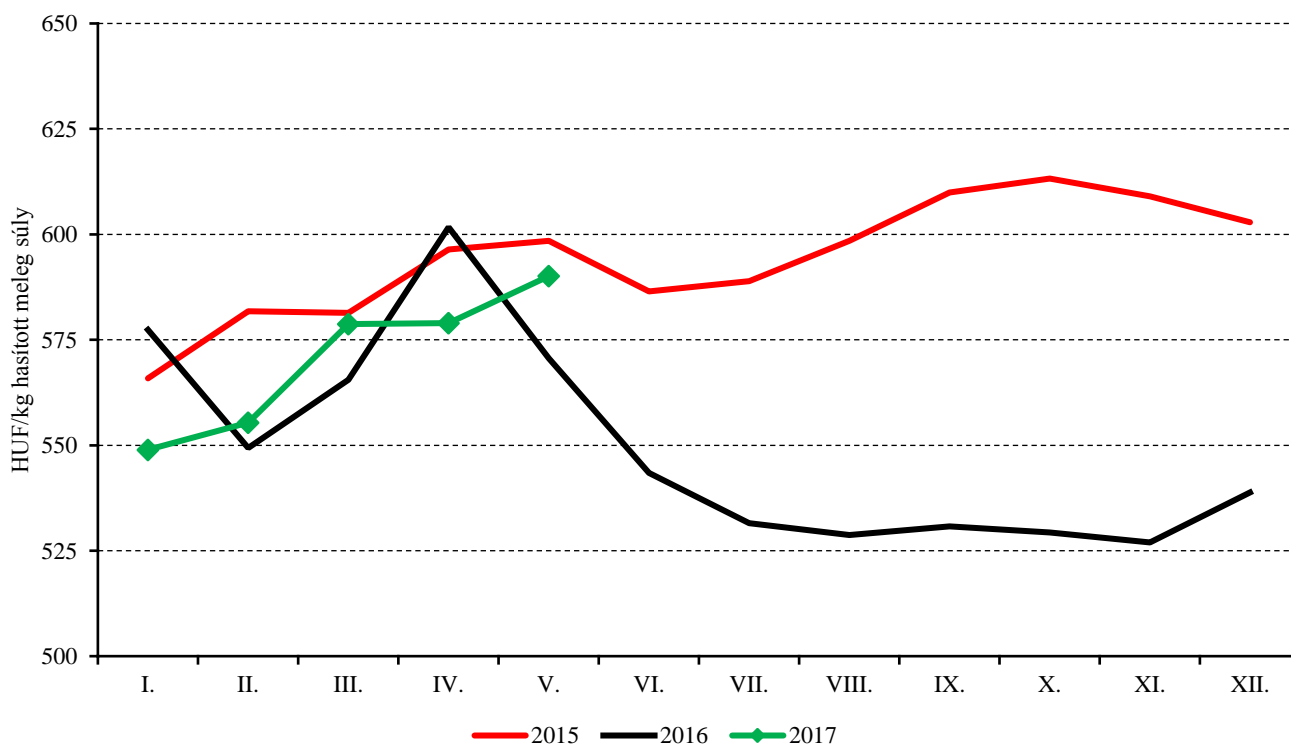
Szarvasmarha

7. táblázat: A vágómarha termelői ára Magyarországon

Megnevezés	Minőségi kategória	Mértékegység	2016. 24. hét	2017. 23. hét	2017. 24. hét	2017. 24. hét/ 2016. 24. hét (százalék)	2017. 24. hét/ 2017. 23. hét (százalék)
Fiatal bika	E-P	darab	108	198	145	134,26	73,23
		hasított meleg súly (kg)	28 455	48 829	35 953	126,35	73,63
		HUF/kg hasított meleg súly	739,35	774,12	795,48	107,59	102,76
Vágótehén	E-P	darab	1044	569	591	56,61	103,87
		hasított meleg súly (kg)	304 292	165 724	170 497	56,03	102,88
		HUF/kg hasított meleg súly	506,19	598,30	581,03	114,79	97,11
Vágóüsző	E-P	darab	50	66	61	122,00	92,42
		hasított meleg súly (kg)	11 363	17 716	15 380	135,35	86,81
		HUF/kg hasított meleg súly	417,18	655,82	635,99	152,45	96,98
Vágómarha összesen	E-P	darab	1 274	865	831	65,23	96,07
		hasított meleg súly (kg)	365 203	241 987	233 257	63,87	96,39
		HUF/kg hasított meleg súly	531,67	639,49	620,55	116,72	97,04

Forrás: AKI PÁIR

9. ábra: A vágómarha havi termelői ára Magyarországon (2015–2017)



Forrás: AKI PÁIR

8. táblázat: **A fiatal bika („R3”minőségi kategória) vágóhídi belépési ára^{a)} az Európai Unióban**

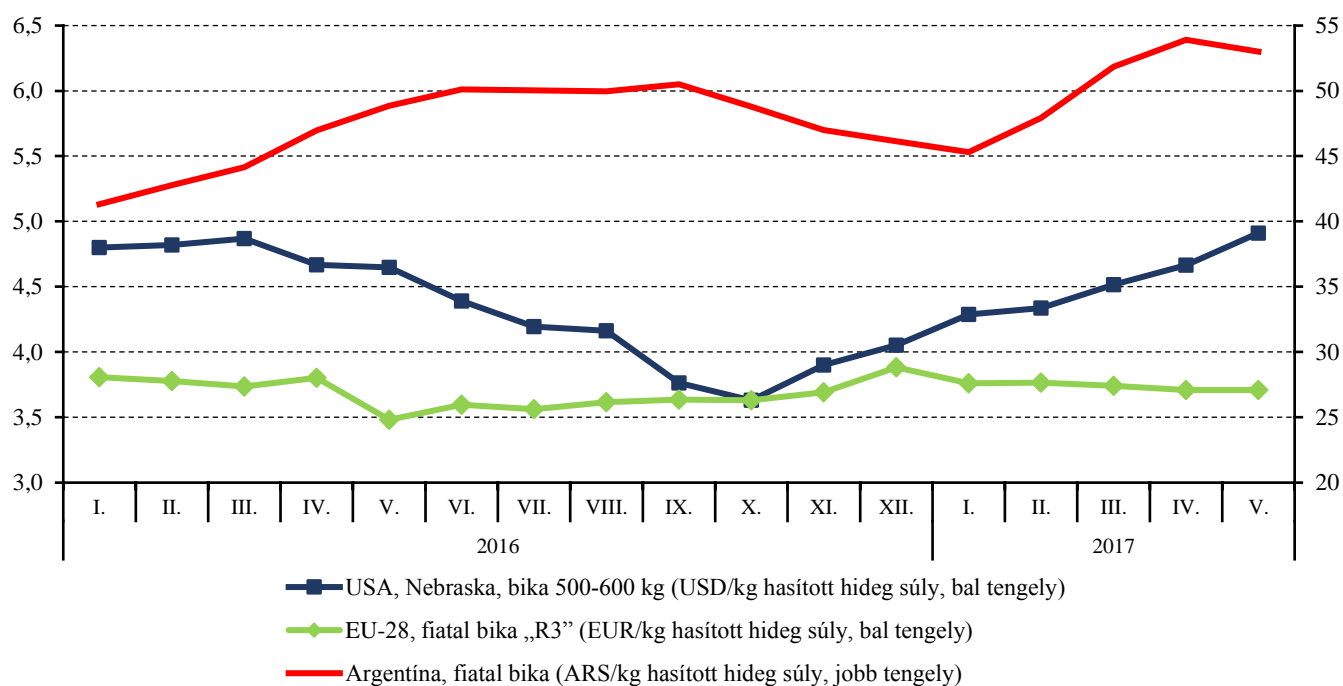
	HUF/kg hasított hideg súly				
	2016. 24. hét	2017. 23. hét	2017. 24. hét	2017. 24. hét/ 2016. 24. hét (százalék)	2017. 24. hét/ 2017. 23. hét (százalék)
Magyarország	–	–	–	–	–
Belgium	910	922	920	101,11	99,77
Bulgária	–	–	–	–	–
Csehország	1 012	1 042	1 039	102,66	99,75
Dánia	1 146	1 115	1 119	97,60	100,32
Németország	1 097	1 129	1 127	102,70	99,82
Észtország	1 024	1 034	1 078	105,20	104,21
Görögország	1 373	1 331	1 362	99,20	102,28
Spanyolország	1 145	1 152	1 161	101,35	100,79
Franciaország	1 105	1 146	1 146	103,70	99,97
Horvátország	1 068	1 098	1 102	103,19	100,38
Írország	1 242	1 239	1 232	99,20	99,47
Olaszország	1 182	1 224	1 219	103,20	99,63
Ciprus	–	–	–	–	–
Lettország	708	744	736	103,92	99,00
Litvánia	890	900	902	101,24	100,20
Luxemburg	1 112	1 079	1 051	94,56	97,39
Málta	913	1 023	1 020	111,82	99,70
Hollandia	1 009	1 057	1 038	102,91	98,25
Ausztria	1 107	1 142	1 131	102,21	99,06
Lengyelország	963	1 006	1 000	103,80	99,41
Portugália	1 148	1 123	1 133	98,69	100,93
Románia	848	883	964	113,68	109,19
Szlovénia	1 028	1 036	1 027	99,90	99,15
Szlovákia	1 072	1 047	1 045	97,47	99,83
Finnország	1 181	1 177	1 194	101,12	101,43
Svédország	1 540	1 417	1 437	93,30	101,38
Egyesült Királyság	1 275	1 255	1 255	98,46	100,05
EU	1 130	1 146	1 147	101,53	100,06

^{a)}Az ár tartalmazza a szállítási költséget is.

Megjegyzés: Átszámítva az MNB hivatalos középárfolyamán.

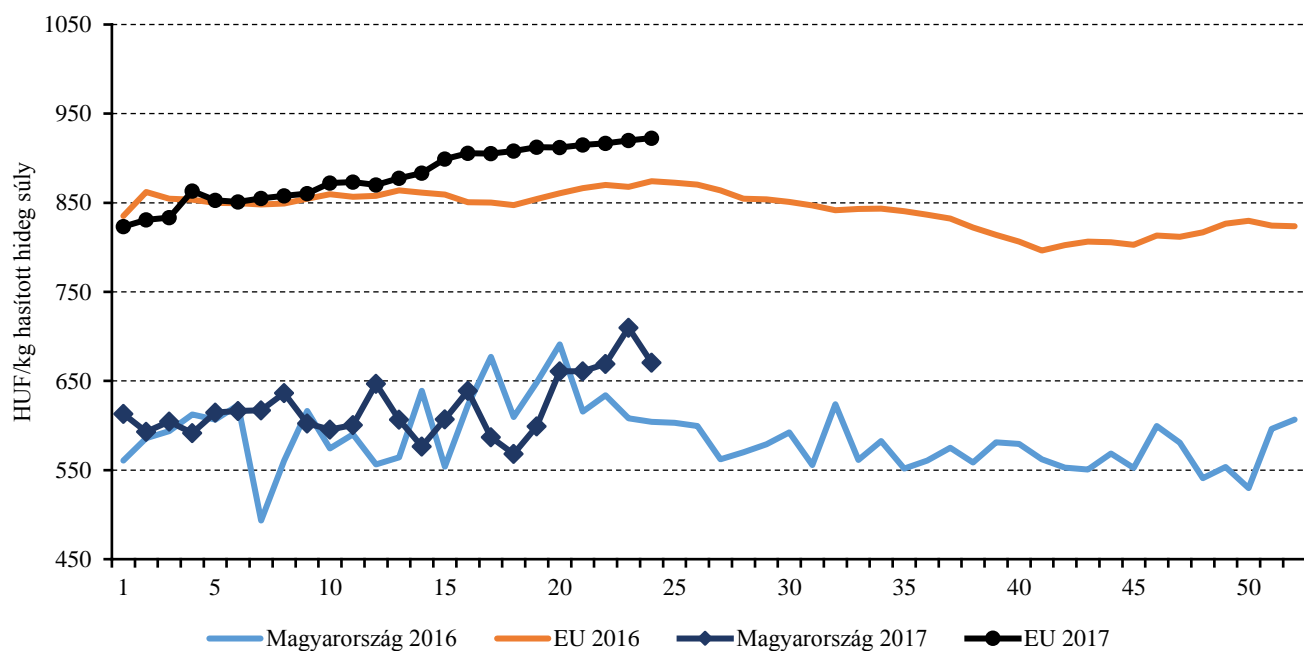
Forrás: Európai Bizottság, AKI PÁIR

10. ábra: A szarvasmarha havi világpiaci ára nemzeti valutában (2016–2017)



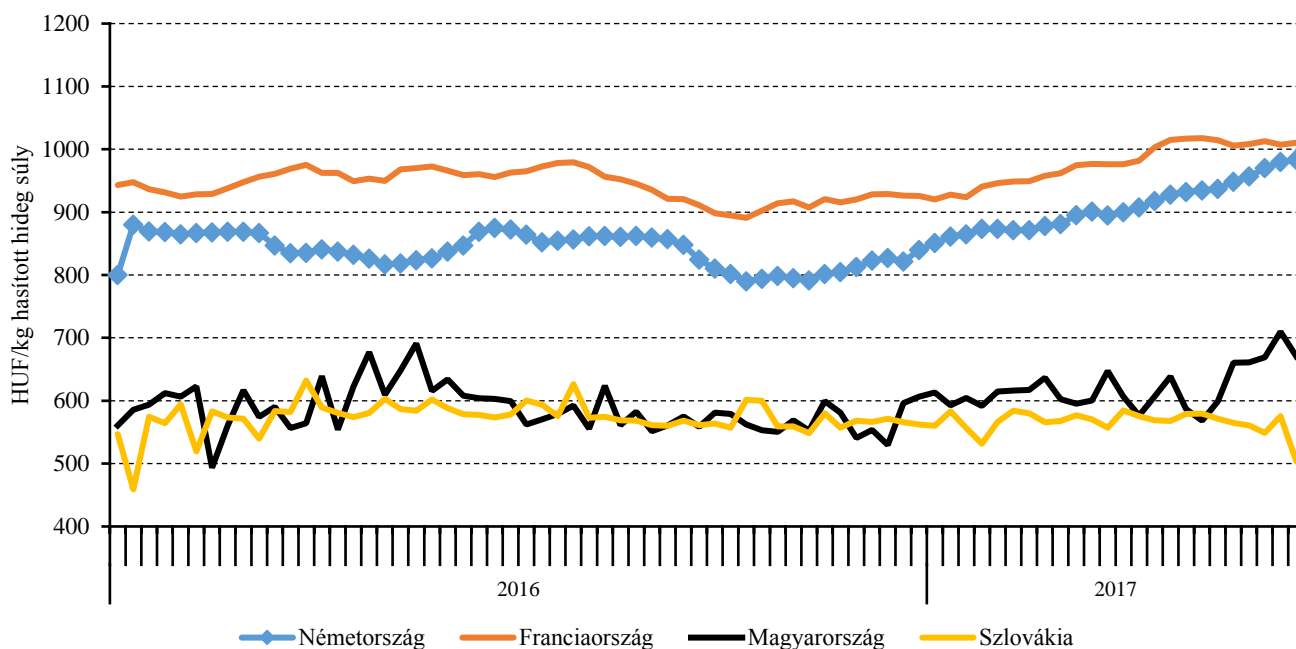
Forrás: USDA, Európai Bizottság, Minagri

11. ábra: A vágótehén „O3” heti vágóhídi belépési ára Magyarországon és az EU-ban (2016–2017)



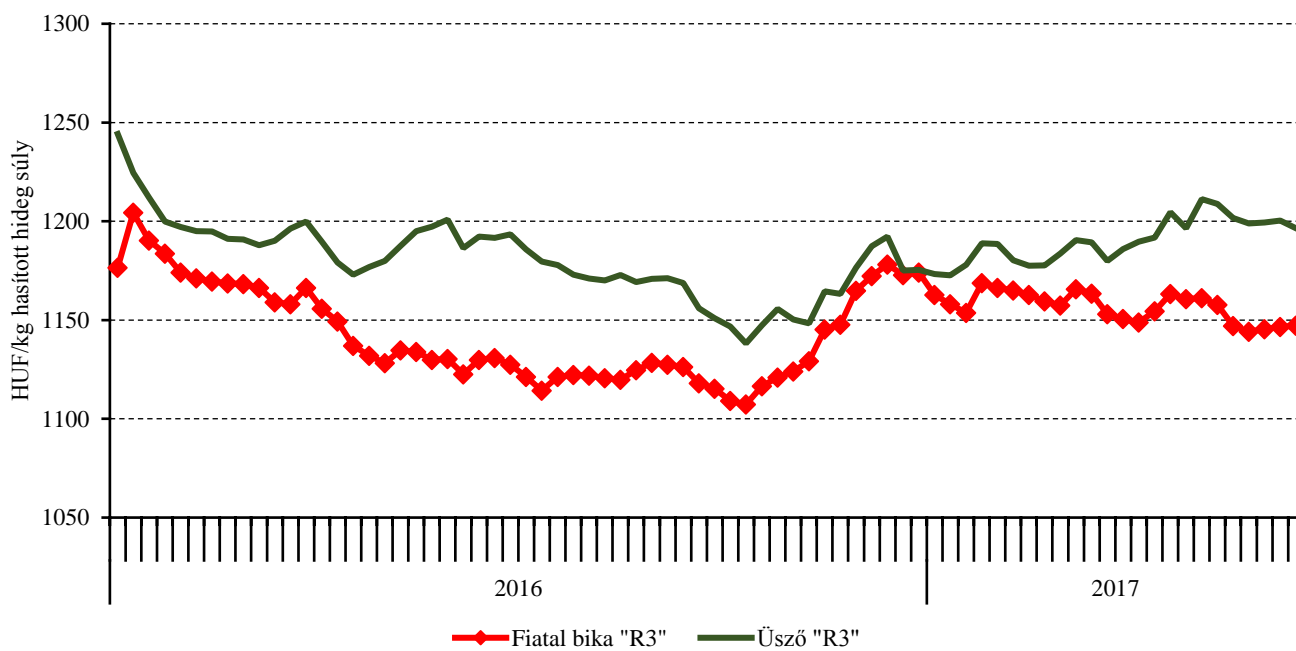
Forrás: Európai Bizottság, AKI PÁIR

12. ábra: A vágótehén „O3” heti vágóhídi belépési ára az EU néhány tagországában (2016–2017)



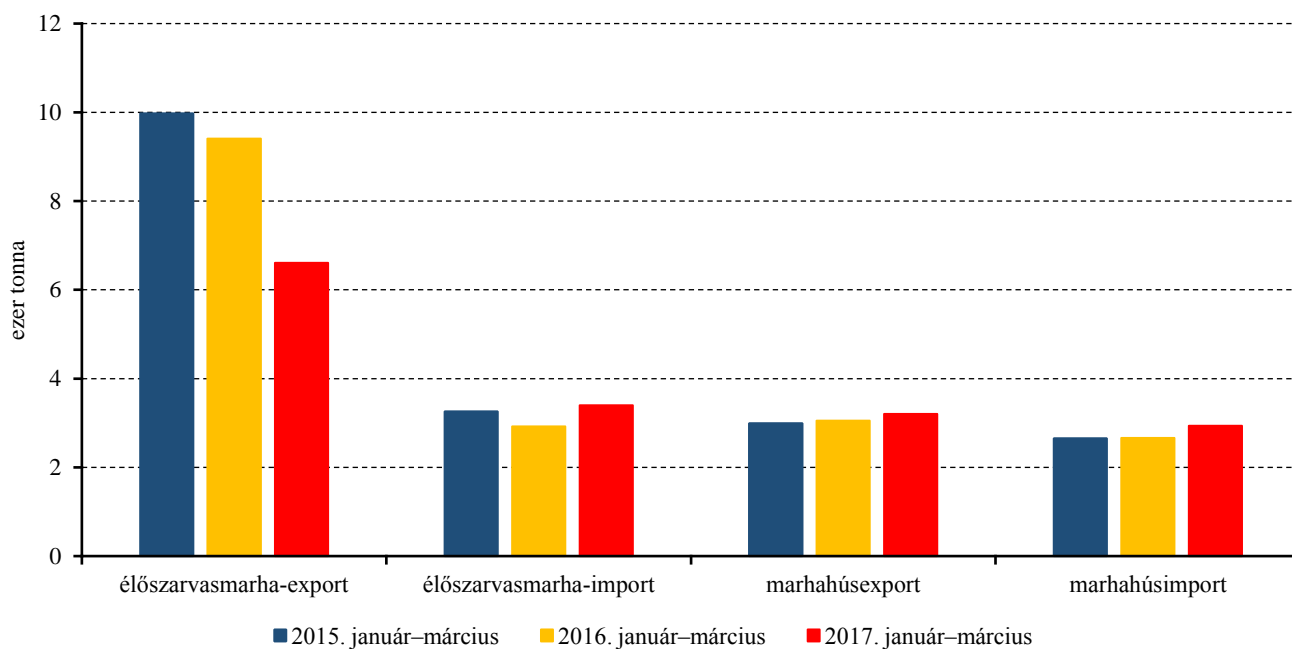
Forrás: Európai Bizottság, AKI PÁIR

13. ábra: A fiatal bika „R3” és az üsző „R3” heti vágóhídi belépési ára az EU-ban (2016–2017)



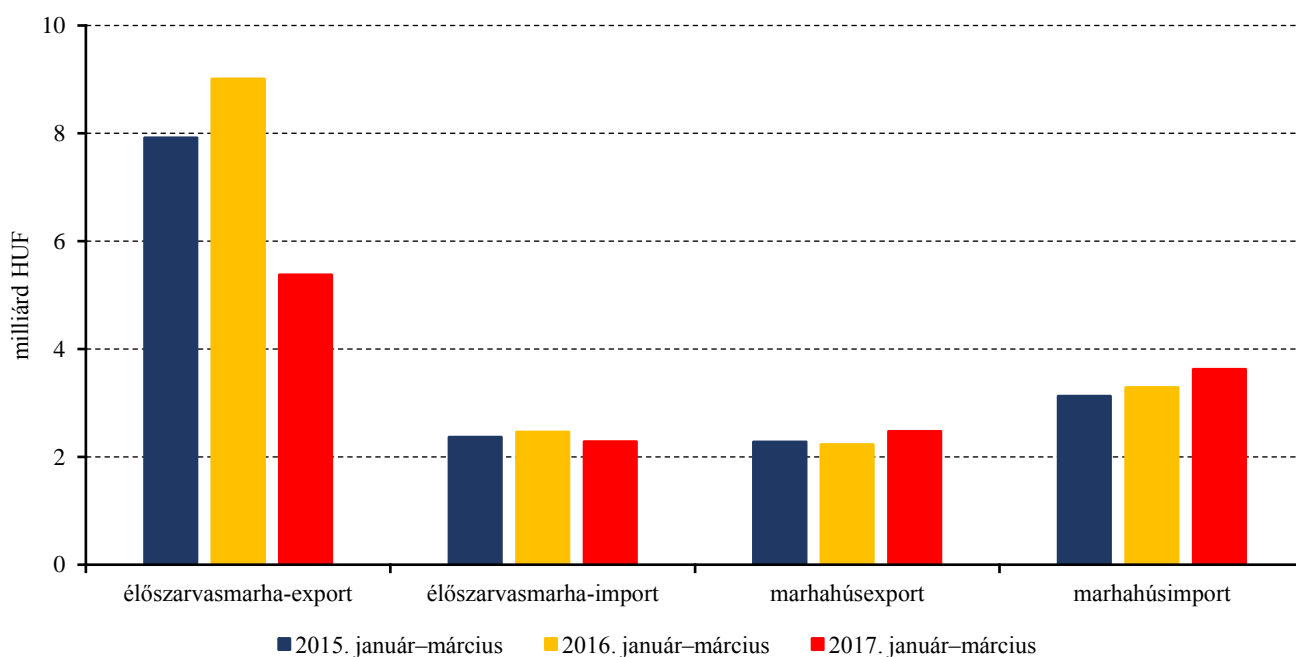
Forrás: Európai Bizottság

14. ábra: Az élő szarvasmarha és a marhahús külkereskedelmének mennyisége Magyarországon



Forrás: KSH

15. ábra: Az élő szarvasmarha és a marhahús külkereskedelmének értéke Magyarországon



Forrás: KSH

Bárány

9. táblázat: A vágóbárány termelői ára Magyarországon

Megnevezés	Mértékegység	2016. 24. hét	2017. 23. hét	2017. 24. hét	2017. 24. hét/ 2016. 24. hét (százalék)	2017. 24. hét/ 2017. 23. hét (százalék)
Könnyű bárány	darab	2 445	1 689	1 833	74,97	108,53
	HUF/kg élősúly	690,09	717,98	705,21	102,19	98,22
Nehéz bárány	darab	929	1 303
	HUF/kg élősúly	609,56	649,81
Vágóbárány összesen	darab	3 374	2 992	2 393	70,92	79,98
	HUF/kg élősúly	667,91	688,29	687,43	102,92	99,88

...=Adatvédelmi korlátok miatt nem közölhető adat.

Forrás: AKI PÁIR

10. táblázat: A nehéz bárány (13 kg-nál nagyobb vágott súly) ára az Európai Unióban

	HUF/kg vágott súly				
	2016. 24. hét	2017. 23. hét	2017. 24. hét	2017. 24. hét/ 2016. 24. hét (százalék)	2017. 24. hét/ 2017. 23. hét (százalék)
Belgium	1 742	1 732	1 755	100,70	101,32
Dánia	1 671	1 595	1 523	91,12	95,49
Németország	1 726	1 613	1 722	99,77	106,75
Észtország	1 015	–	599	58,99	–
Spanyolország	1 432	1 617	1 613	112,58	99,70
Franciaország	1 783	1 882	1 849	103,72	98,23
Írország	1 457	1 605	1 642	112,76	102,32
Ciprus	1 478	1 392	1 388	93,92	99,70
Lettország	1 034	848	860	83,16	101,40
Litvánia	1 227	1 289	1 270	103,58	98,56
Hollandia	1 709	1 752	1 610	94,17	91,86
Ausztria	1 745	1 778	1 751	100,33	98,49
Lengyelország	1 086	1 102	1 150	105,89	104,38
Románia	631	675	673	106,70	99,74
Finnország	1 169	1 109	1 105	94,54	99,70
Svédország	1 826	1 740	1 743	95,47	100,19
Egyesült Királyság	1 634	1 768	1 764	108,00	99,78
Nagy-Britannia	1 638	1 781	1 777	108,49	99,78
Észak-Írország	1 576	1 602	1 599	101,44	99,81
EU	1 560	1 671	1 670	107,03	99,90

Megjegyzés: Átszámítva az MNB hivatalos középárfolyamán.

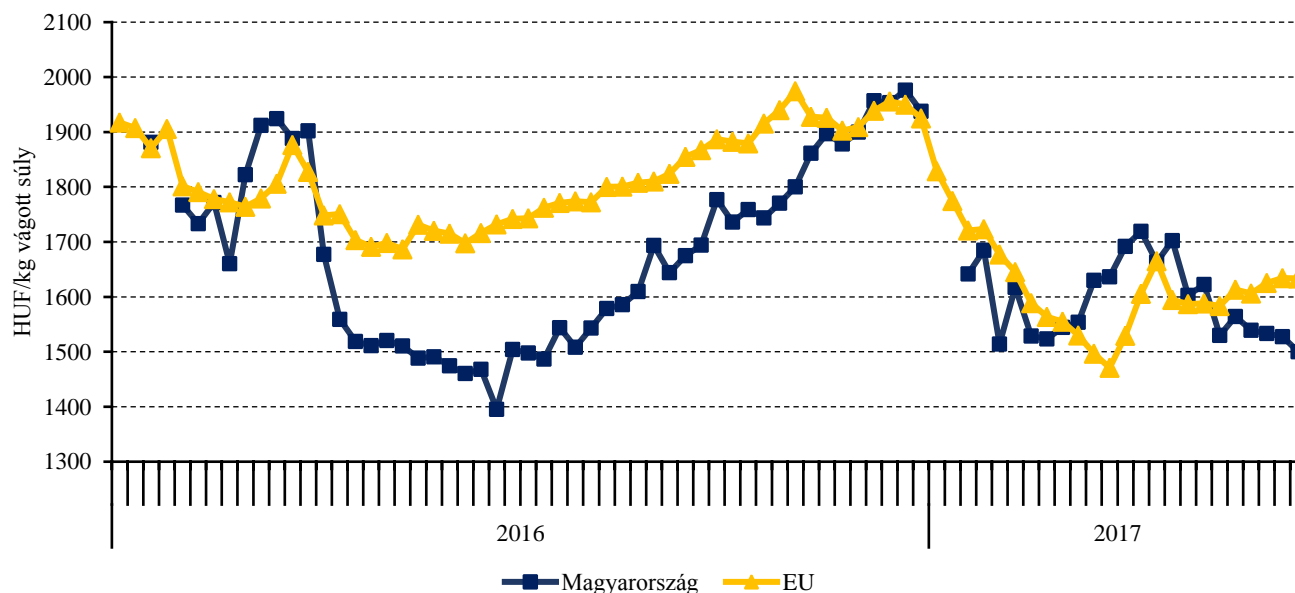
Forrás: Európai Bizottság, AKI PÁIR

11. táblázat: A könnyű bárány (13 kg-nál kisebb vágott súly) ára az Európai Unióban

	HUF/kg vágott súly				
	2016. 24. hét	2017. 23. hét	2017. 24. hét	2017. 24. hét/ 2016. 24. hét (százalék)	2017. 24. hét/ 2017. 23. hét (százalék)
Magyarország	1 468	1 528	1 500	102,19	98,22
Bulgária	1 769	1 840	1 843	104,19	100,15
Görögország	1 545	1 338	1 337	86,56	99,96
Spanyolország	1 948	1 766	1 761	90,39	99,70
Horvátország	1 736	1 924	1 991	114,67	103,48
Olaszország	1 645	1 925	1 929	117,22	100,18
Portugália	1 293	1 300	1 296	100,24	99,70
Szlovénia	1 685	1 614	1 629	96,67	100,94
Szlovákia	1 474	2 030	2 024	137,32	99,70
EU	1 716	1 634	1 634	95,19	99,98

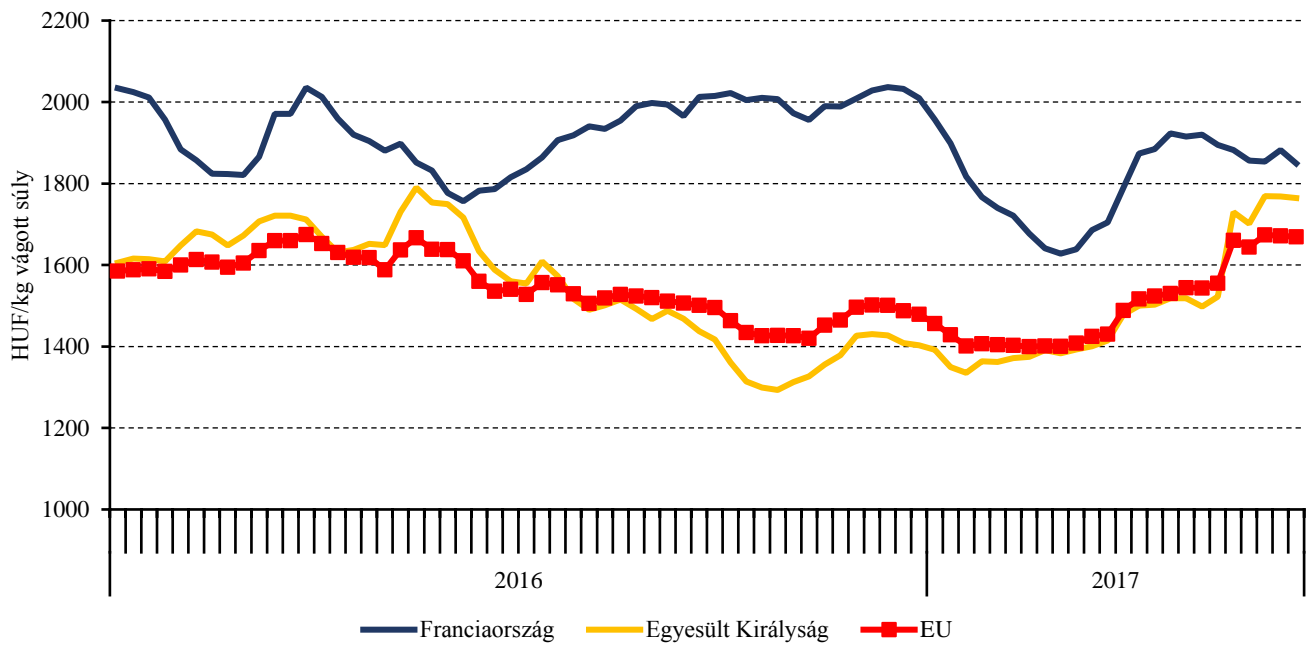
Megjegyzés: Átszámítva az MNB hivatalos középárfolyamán.
Forrás: Európai Bizottság, AKI PÁIR

16. ábra: A könnyű bárány heti termelői ára Magyarországon és az EU-ban (2016–2017)



Forrás: Európai Bizottság, AKI PÁIR

17. ábra: A nehéz bárány heti termelői ára az EU-ban (2016–2017)



Forrás: Európai Bizottság

Nemzetközi előrevetítések

12. táblázat: A világ hústermelése (2013–2017)

	2013	2014	2015	2016 ^{a)}	2017 ^{b)}	2016/2015 (százalék)	2017/2016 (százalék)
ezer tonna							
Sertéshús							
Kína	54 930	56 710	54 870	52 990	52 750	96,57	99,55
Európai Unió	22 359	22 540	23 249	23 400	23 450	100,65	100,21
USA	10 525	10 368	11 121	11 319	11 844	101,78	104,64
Brazília	3 335	3 400	3 519	3 700	3 815	105,14	103,11
Oroszország	2 400	2 510	2 615	2 870	3 000	109,75	104,53
Vietnam	2 357	2 431	2 572	2 675	2 750	104,00	102,80
Kanada	1 822	1 805	1 899	1 955	1 950	102,95	99,74
Fülöp-szigetek	1 388	1 402	1 463	1 540	1 610	105,26	104,55
Mexikó	1 284	1 290	1 323	1 376	1 420	104,01	103,20
Japán	1 309	1 264	1 254	1 279	1 270	101,99	99,30
Egyéb	7 142	6 932	6 729	6 749	6 868	100,30	101,76
Összesen	108 851	110 652	110 614	109 853	110 727	99,31	100,80
Marha- és borjúhús							
USA	11 751	11 075	10 817	11 502	12 086	106,33	105,08
Brazília	9 675	9 723	9 425	9 284	9 500	98,50	102,33
Európai Unió	7 388	7 443	7 684	7 830	7 875	101,90	100,57
Kína	6 730	6 890	6 700	7 000	7 070	104,48	101,00
India	3 800	4 100	4 100	4 200	4 250	102,44	101,19
Argentína	2 850	2 700	2 720	2 650	2 760	97,43	104,15
Ausztrália	2 359	2 595	2 547	2 125	2 065	83,43	97,18
Mexikó	1 807	1 827	1 850	1 879	1 910	101,57	101,65
Pakisztán	1 630	1 685	1 710	1 750	1 780	102,34	101,71
Törökország	1 217	1 245	1 423	1 642	1 700	115,39	103,53
Oroszország	1 385	1 375	1 355	1 335	1 310	98,52	98,13
Egyéb	9 964	10 184	9 389	9 269	9 277	98,72	100,09
Összesen	60 556	60 842	59 720	60 466	61 583	101,25	101,85

^{a)} Becslés.

^{b)} Előrevetítés.

Forrás: USDA

13. táblázat: Az Európai Unió húspiacának kilátásai rövid távon (2013–2018)

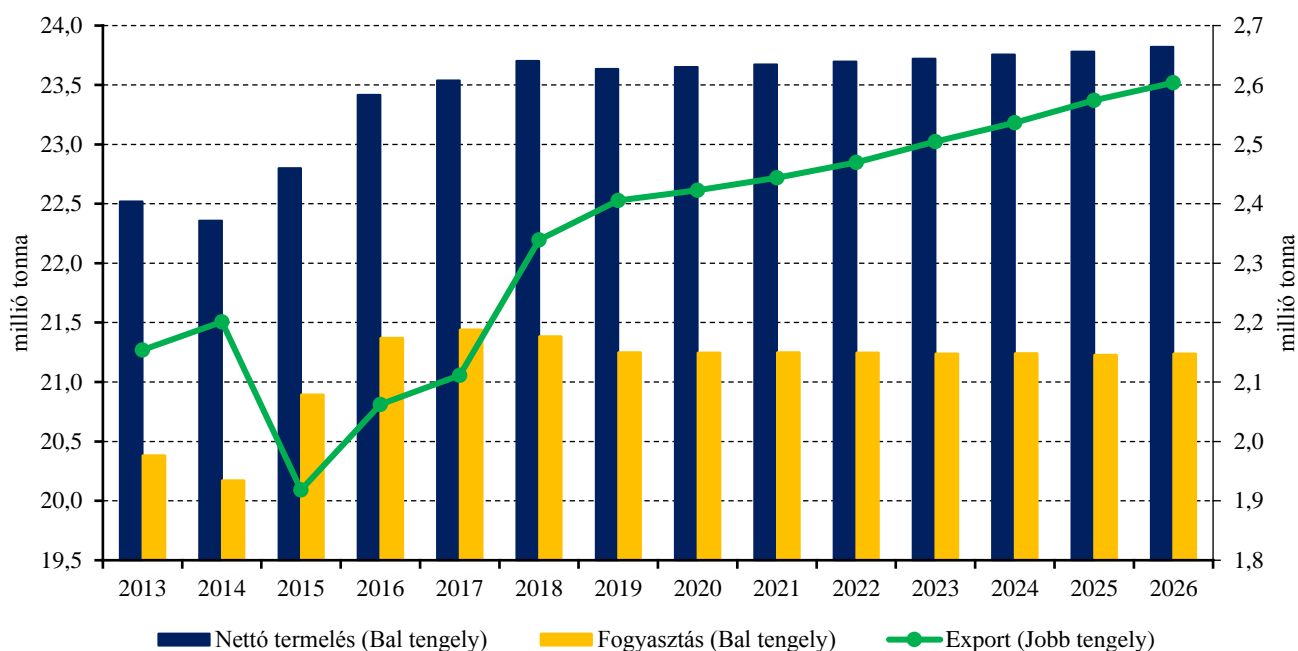
	2013	2014	2015	2016 ^{a)}	2017 ^{b)}	2018 ^{b)}	2017/2016 (százalék)	2018/2017 (százalék)
ezer tonna								
Sertéshús								
Nettó termelés	22 359	22 533	23 256	23 309	23 233	23 280	99,67	100,20
EU-15	19 054	19 074	19 716	19 891	19 792	19 752	99,50	99,80
EU-13	3 304	3 459	3 540	3 418	3 442	3 528	100,70	102,50
Import	15	14	11	12	12	13	100,00	108,33
Export	2 238	1 947	2 217	2 795	2 543	2 492	90,98	97,99
Egy főre jutó fogyasztás (kg)	31,0	31,6	32,2	31,3	31,5	31,5	100,64	100,00
Marha- és borjúhús								
Nettó termelés	7 391	7 580	7 685	7 863	7 960	7 822	101,23	98,27
EU-15	6 678	6 791	6 831	6 959	7 028	6 902	100,99	98,21
EU-13	712	789	854	904	932	920	103,10	98,71
Import	304	308	300	306	315	326	102,94	103,49
Export	160	206	207	244	256	259	104,92	101,17
Egy főre jutó fogyasztás (kg)	10,4	10,6	10,7	10,8	10,9	10,7	100,93	98,17
Juh- és kecskehús								
Nettó termelés	868	865	888	877	891	898	101,60	100,79
EU-15	787	780	805	791	803	807	101,52	100,50
EU-13	81	84	83	86	89	91	103,49	102,25
Import	200	189	202	203	204	208	100,49	101,96
Export	36	32	20	19	19	19	100,00	100,00
Egy főre jutó fogyasztás (kg)	1,8	1,8	1,8	1,8	1,8	1,9	100,00	105,56

^{a)} Becslés.

^{b)} Előrevetítés.

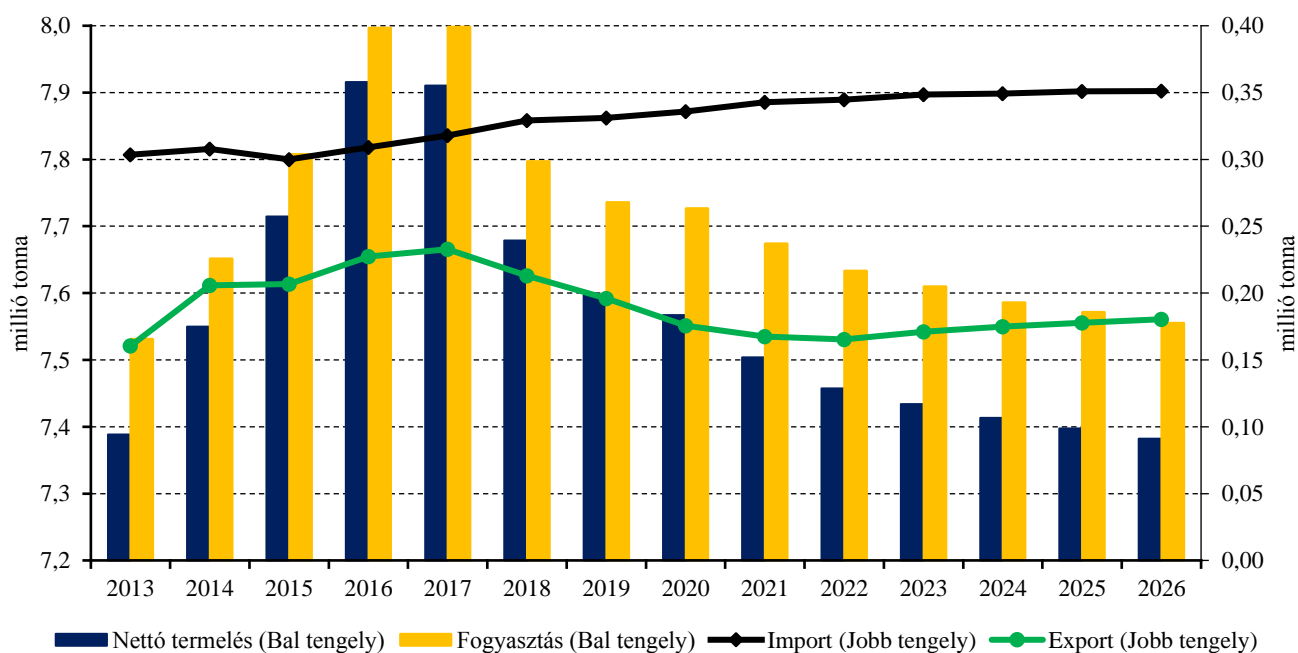
Forrás: Európai Bizottság

18. ábra: Az Európai Unió sertéshúsi piacának kilátásai középtávon (2013–2026)



Forrás: Európai Bizottság

19. ábra: Az Európai Unió marha- és borjúhúsi piacának kilátásai középtávon (2013–2026)



Forrás: Európai Bizottság

