

XX. évfolyam, 12. szám, 2017



AGRÁRPIACI JELENTÉSEK

GABONA ÉS IPARI NÖVÉNYEK

Gabona és Ipari Növények
XX. évfolyam, 12. szám, 2017

Megjelenik kéthetente
2017. június 21.

Felelős szerkesztő
Dr. Stummer Ildikó

Szerző
Dr. Molnár Zsuzsa
molnar.zsuzsa@aki.gov.hu

Közreműködő
Vadkerti-Tóth Nikolett
vadkerti-toth.nikolett@aki.gov.hu
Pásztor Zsuzsanna
pasztor.zsuzsanna@aki.gov.hu

Kiadó
Agrárgazdasági Kutató Intézet
H-1093 Budapest, Zsil utca 3-5.
Postacím: H-1463 Budapest, Pf.: 944
Telefon: (+36 70) 501-0446
Fax: (+36 1) 217-8111
www.aki.gov.hu
aki@aki.gov.hu
https://pair.aki.gov.hu

ISSN 1418 2130

A Gabona és Ipari Növények piaci jelentésén kívül kínáljuk még a Baromfi; Élőállat és Hús; Zöldség, Gyümölcs és Bor; Tej és Tejtermékek piaci jelentéseket is.

A kiadványokkal kapcsolatban részletes felvilágosítást ad:
Publikációs Csoport
publikacio@aki.gov.hu
Telefon: (+36 70) 501-1156

Minden jog fenntartva. A kiadvány bármely részének sokszorosítása, adatainak bármilyen formában (nyomtatott vagy elektronikus) történő tárolása vagy továbbítása, illetőleg bármilyen elven működő adatbázis-kezelő segítségével történő felhasználása csak a kiadó előzetes írásbeli engedélyével történhet.

Tartalomjegyzék

| | |
|--|-----------|
| Összefoglaló..... | 3 |
| Gabonapiaci jelentés..... | 4 |
| Búza..... | 4 |
| Kukorica..... | 4 |
| Agrárpolitikai Hírek..... | 5 |
| A gabonafélék jegyzése..... | 7 |
| Termelői és kikötői árak..... | 11 |
| Gabonapiaci információk..... | 14 |
| Olajnövény-piaci jelentés..... | 16 |
| Szójabab..... | 16 |
| Repcemag..... | 16 |
| Napraforgómag..... | 16 |
| Az olajmagok és származékaik jegyzése..... | 18 |
| Termelői és kikötői árak..... | 22 |
| Olajmagpiaci információk..... | 24 |

Összefoglaló

A chicagói árutőzsdén egyelőre az USA-ban uralkodó száraz időjárás okozta félelmek és a búzaállományok állapotáról szóló aggasztó hírek áremelő hatása érvényesült.

A kukorica legközelebbi lejáratra szóló jegyzése 150 dollár/tonnáig araszolt és ott stabilizálódott a chicagói árutőzsdén 2017. június első felében.

Magyarországon a Földművelésügyi Minisztérium tájékoztatása szerint 270 ezer hektárról 2,9 tonna/hektár átlagos hozam mellett 777 ezer tonna repcemagtermés kerülhet a tárolókba néhány héten belül.

A *Coceral* előrejelzése alapján az Európai Unióban a termésátlag romlása miatt az egy évvel korábbinál 2-3 százalékkal kevesebb, azaz 8,1 millió tonna napraforgómagot takaríthatnak be a gazdák az idén.



KÉRDŐÍV A BIOMASSZA ALAPÚ GAZDASÁG SZEREPLŐI SZÁMÁRA

A biomassza alapú gazdaságon belüli tudásalapú mezőgazdaság alacsony teljesítménye és láthatósága a Közép-Kelet Európai országok kiemelkedő problémája, melynek megoldása érdekében célszerű nagyobb hangsúlyt fektetni a kutatásra, az innovációra és a határokon átnyúló együttműködésekre. A biomassza alapú gazdaság régióban mutatkozó kihívásainak konkrét beazonosítására az Agrárgazdasági Kutató Intézet nemzetközi – angol nyelvű – kérdőíves felmérést indított.

Kérjük, hogy a mindössze néhány perces kérdőív kitöltésével Ön is támogassa a mezőgazdaság tudásalapú fejlődését!

Az üzleti vállalkozások, közintézmények és felsőoktatási, akadémiai intézmények részére külön-külön kérdőív érhető el – ezek a felhívás szövegére kattintva, 2017. július 31-ig érhetők el.

Közreműködését köszönjük!

Gabonapiaci jelentés

Búza

Jóllehet az USA agrárminisztériuma (*USDA*) június elején 740 millió tonnára, felfelé korrigálta a termény 2017/2018. gazdasági évben várható termését, a chicagói árutőzsdén (*CME/CBOT*) 170 dollár (USD)/tonna fölé emelkedett a búza legközelebbi határidőre szóló jegyzése 2017. június közepén. A folyamatot az sem törte meg, hogy az előző szezon rekordtermésétől kissé elmaradó kibocsátás bőségesen fedezi a 735 millió tonnára prognosztizált globális felhasználást, sőt, a már így is rekordszintű készletek tovább duzzadhatnak. A chicagói árutőzsdén egyelőre az USA-ban uralkodó száraz időjárás okozta félelmek és a búzaállományok állapotáról szóló aggasztó hírek áremelő hatása érvényesült. Az *USDA* 2017. június 19-i jelentése szerint ugyanis az észak-amerikai országban az ősibúza-állományok 49 százaléka volt jó/kiváló állapotban, szemben az egy évvel korábbi 61 százalékos aránnyal. A tavaszi búza kondícióját nagyban gyengítette a nyár eleji szárazság, az állományok csupán 41 százaléka kapott jó/kiváló minősítést (2016. június 18.: 76 százalék). Egyelőre az őszi búza aratása vette kezdetét az USA-ban, az előirányzott terület 28 százalékan végeztek a munkával a gazdák június 18-ig.

Az Európai Unió nyugati búzatermelő tagországaiba június elején megérkezett a régen várt csapadék. Ugyanakkor a közép- és kelet-európai országokban szárazabbra fordult az időjárás, amelynek termésbefolyásoló hatásával már számoltak a *Tallage* franciaországi piacelemző vállalat szakértői júniusi jelentésükben. Ők az uniós búzatermést az egy hónappal korábbinál 1 millió tonnával kevesebbre, 141,6 millió tonnára jelezték. Noha ez továbbra is meghaladja az igen gyenge 2016. évi termelést, a romló terméskilátások és a chicagói jegyzés növekedése hatására a párizsi árutőzsdén (*Euronext/MATIF*) 173-174 euró/tonnáig emelkedett a búza fronthavi jegyzése június derekán. Magyarországon a Földművelésügyi Minisztérium az egy évvel korábbinál 12 százalékkal kevesebb, 4,9 millió tonna búza betakarítását várja az idén a hozam gyengülése és a termőterület csökkenése miatt.

Magyarországon, a Budapesti Értéktőzsde (BÉT) árupiaci szekciójában június első felében sem érkezett

vételi vagy eladási ajánlat a malmi és a takarmánybúzára, így a kereskedésük szünetelt. A fizikai piacon az étkezési búza átlagosan 44-47 ezer forint/tonna, a takarmánybúza 41-42 ezer forint/tonna áfa és szállítási költség nélküli termelői áron forgott június első dekádjában az AKI PÁIR adatai szerint.

Kukorica

A chicagói árutőzsdén a kukorica legközelebbi lejáratra szóló jegyzése 150 dollár/tonnáig araszolt és ott stabilizálódott 2017. június első felében. A jegyzés erősödését segítette, hogy az *USDA* szakértői 2 millió tonnával lefelé, 1032 millió tonnára korrigálták a kukorica 2017/2018. gazdasági évi globális termésére vonatkozó várakozásokat, miközben a felhasználást változatlanul 1062 millió tonnára várják. A túlkereslet a jelenleg rekordszintű készletek apadását eredményezné a 2017/2018. évi szezon végére. A keresletet alulmúló termelésről szóló, meglehetősen korai projekciók a következő hónapokban is támaszt adhatnak a termény jegyzésének. Ugyanakkor az USA kukoricatermő területein a vetés idején uralkodó csapadékos időjárás eredményeként az átlagosnál gyengébb a növényzet állapota, ami szintén az áremelkedés irányába hat. Az *USDA* június 19-i jelentése szerint az állomány 67 százaléka volt jó/kiváló állapotban, szemben az egy évvel korábbi 75 százalékkal.

Az ótermésű kukorica jegyzése (2017. augusztusi lejárat) a hónap elejihez képest 3 százalékkal 176 euró/tonnáig emelkedett a párizsi árutőzsdén június közepén. A 2017. novemberi jegyzés követte a trendet és az újtermést 175 euró/tonna körüli szinten jegyezték a franciaországi fővárosban ugyanekkor. Magyarországon, a BÉT-en változatlanul 44 ezer forint/tonnáért kereskedhettek a júliusi szállítású terménnyel a befektetők június első felében. A takarmánykukorica termelői ára átlagosan 42 ezer forint/tonna körül alakult június első dekádjában (AKI PÁIR).

Agrárpolitikai Hírek

- Az agrártámogatások jelenlegi szintjét meg kell őrizni, a magyar gazdák csak a támogatásokkal együtt tudnak versenyképesen termelni. Ezért a közös uniós agrárpolitika 2020 utáni jövőjéről folytatott tárgyalásokon ezután is a leghatározottabban ki fogunk állni a magyar gazdák érdekében – jelentette ki a Szabolcs-Szatmár-Bereg megyei Szatmárcsekén tartott gazdafórumon a földművelésügyi miniszter. A jövő évi költségvetésben az agrár- és vidékfejlesztési támogatások összege megközelíti a 900 milliárd forintot, ami 51 milliárd forinttal haladja meg az ideit – hangsúlyozta a miniszter.

Elmondta még, hogy az Országgyűlés által nemrég elfogadott 2018-as büdzsében a Földművelésügyi Minisztérium teljes költségvetése az előző évhez képest tíz százalékkal, 209 milliárd forintra emelkedett. A tárcavezető előadásában hangsúlyosnak nevezte az élelmiszerbiztonságot és ellenőrzési rendszert, valamint kiállt az ország GMO-mentessége mellett. Szavai szerint Magyarországnak az a célja, hogy a takarmányozás szempontjából is GMO-mentes legyen az ország.

1. táblázat: **A gabonafélék termelői ára Magyarországon**

| | HUF/tonna | | |
|-------------------|---------------|---|---|
| | 2017. 23. hét | 2017. 23. hét/2017. 22. hét (százalék) | 2017. 23. hét/2016. 23. hét (százalék) |
| Étkezési búza | 46 993 | 107 | 109 |
| Takarmánybúza | 41 556 | 99 | 94 |
| Takarmánykukorica | 42 042 | 100 | 87 |
| Takarmányárpa | ... | ... | ... |

... =Adatvédelmi korlátok miatt nem közölhető adat.

Megjegyzés: A termelői ár az áfát és a szállítási költséget nem tartalmazza.

Forrás: AKI PÁIR

2. táblázat: **A búza legközelebbi lejáratra szóló jegyzése a hazai és a nemzetközi tőzsdéken**

| | | Szállítási határidő | Mértékegység | 2017. 06. 14. | 2017. 06. 15. | 2017. 06. 16. |
|------------------------------------|---------------|---------------------|--------------|---------------|---------------|---------------|
| Budapesti Értéktőzsde (BÉT) | Malmi búza | – | HUF/tonna | – | – | – |
| | Takarmánybúza | – | HUF/tonna | – | – | – |
| Párizsi árutőzsde (Euronext/MATIF) | Búza | 2017. szeptember | EUR/tonna | 170 | 171 | 174 |
| Chicagói árutőzsde (CME/CBOT) | Búza | 2017. július | USD/tonna | 163 | 167 | 171 |

Megjegyzés: A malmi búzát 2017. május 2., a takarmánybúzát 2016. szeptember 1-től nem jegyzik a BÉT-en.

Forrás: BÉT, Euronext, CME Group

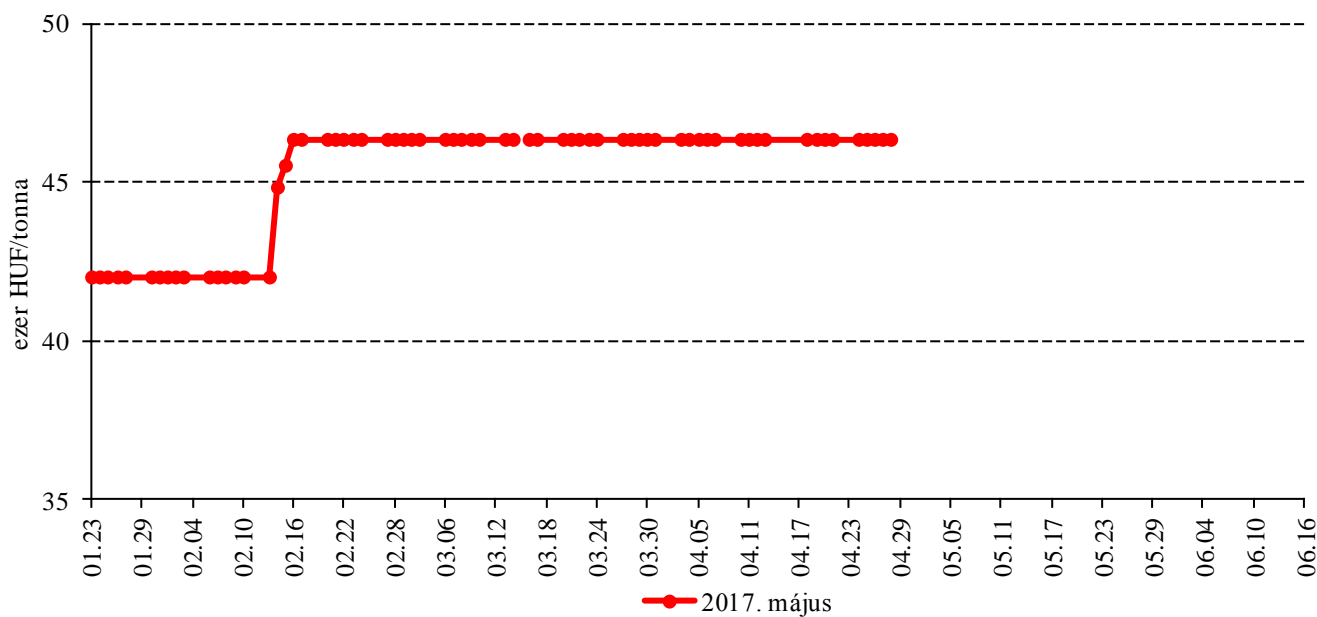
3. táblázat: **A kukorica legközelebbi lejáratra szóló jegyzése a hazai és a nemzetközi tőzsdéken**

| | Szállítási határidő | Mértékegység | 2017. 06. 14. | 2017. 06. 15. | 2017. 06. 16. |
|------------------------------------|---------------------|--------------|---------------|---------------|---------------|
| Budapesti Értéktőzsde (BÉT) | 2017. július | HUF/tonna | 44 000 | 44 000 | 44 000 |
| Párizsi árutőzsde (Euronext/MATIF) | 2017. augusztus | EUR/tonna | 173 | 172 | 174 |
| Chicagói árutőzsde (CME/CBOT) | 2017. július | USD/tonna | 148 | 149 | 151 |

Forrás: BÉT, Euronext, CME Group

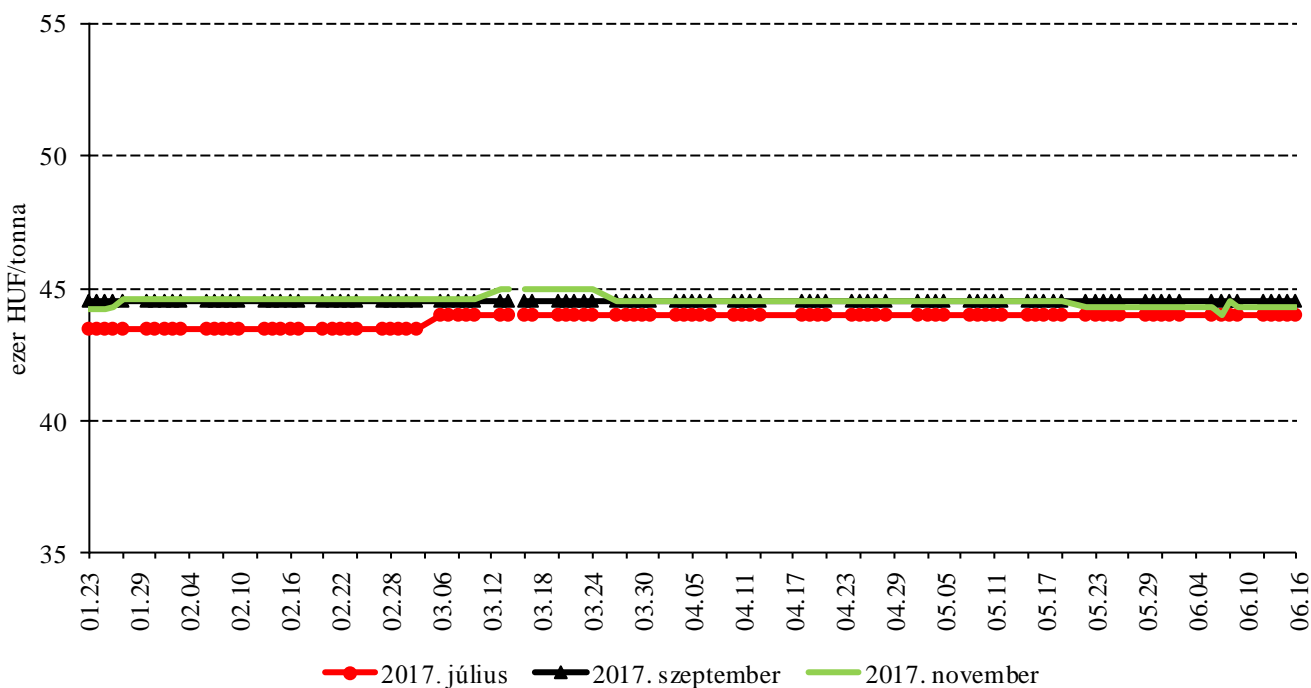
A gabonafélék jegyzése

1. ábra: A malmi búza májusi határidőre szóló jegyzése a Budapesti Értéktőzsdén (2017)



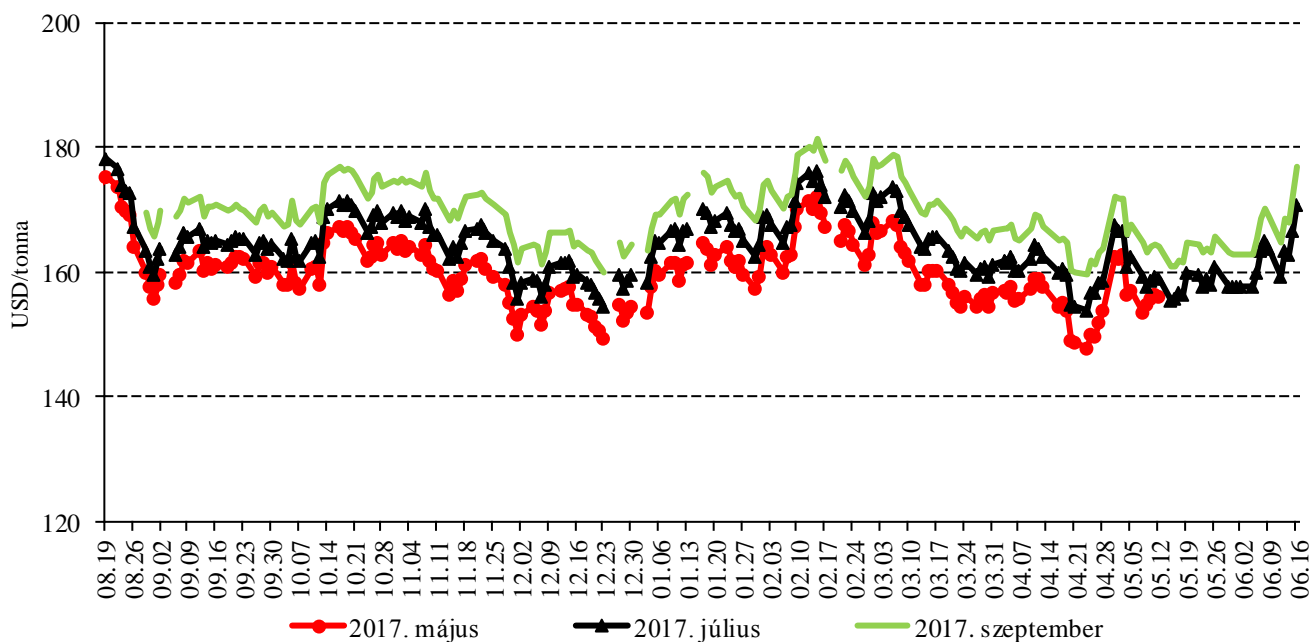
Megjegyzés: A malmi búzát 2017. május 2. óta nem jegyzik a BÉT-en.
Forrás: BÉT

2. ábra: A takarmánykukorica különböző határidőre szóló jegyzése a Budapesti Értéktőzsdén (2017)



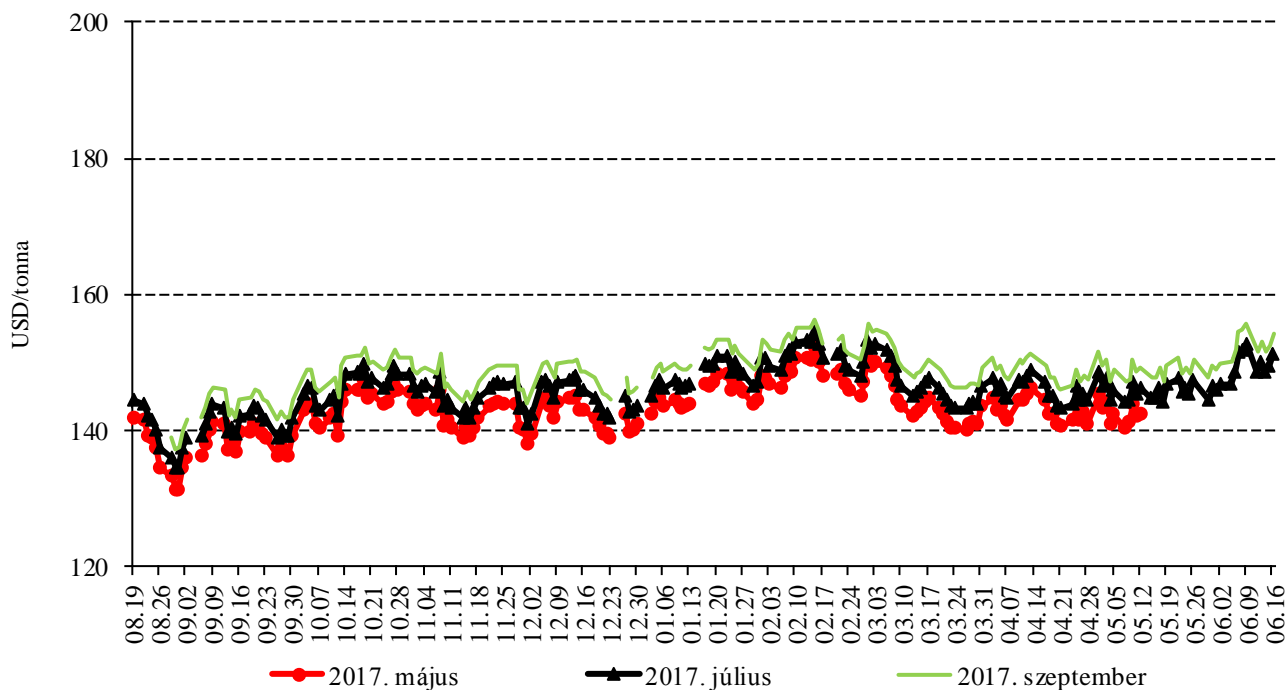
Forrás: BÉT

3. ábra: A búza különböző határidőre szóló jegyzése a chicagói árutőzsdén (2016–2017)



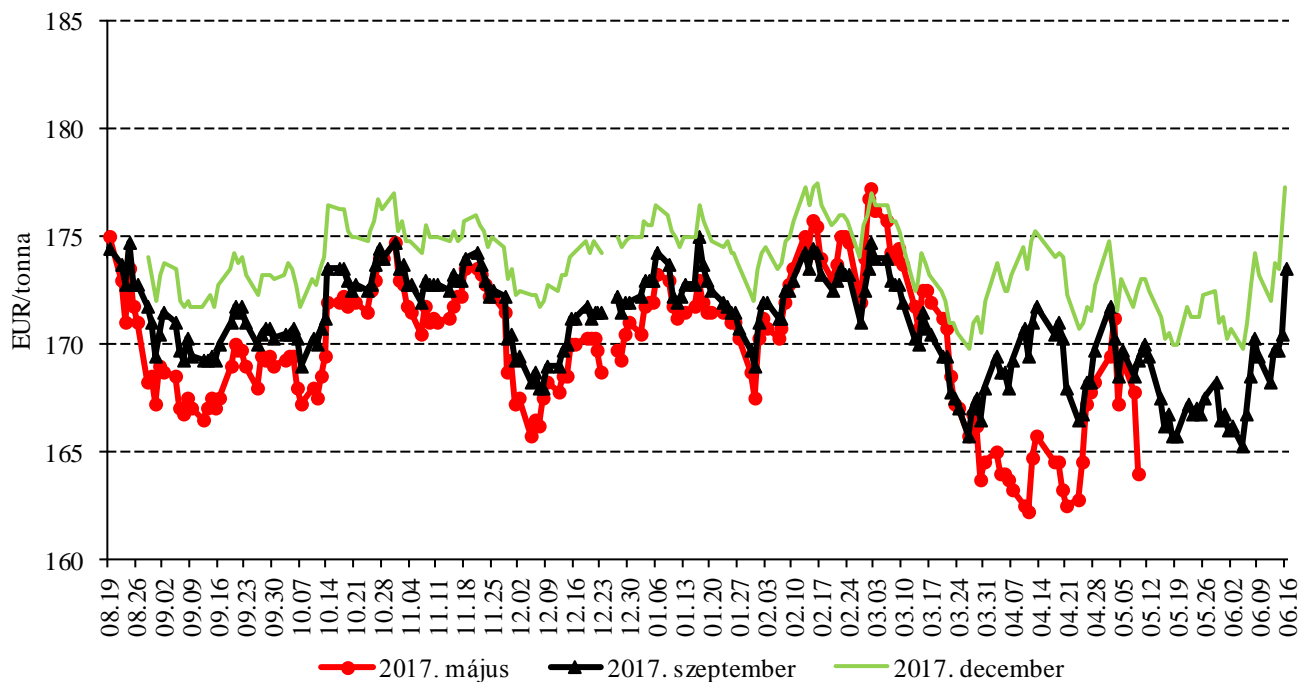
Forrás: CME Group

4. ábra: A kukorica különböző határidőre szóló jegyzése a chicagói árutőzsdén (2016–2017)



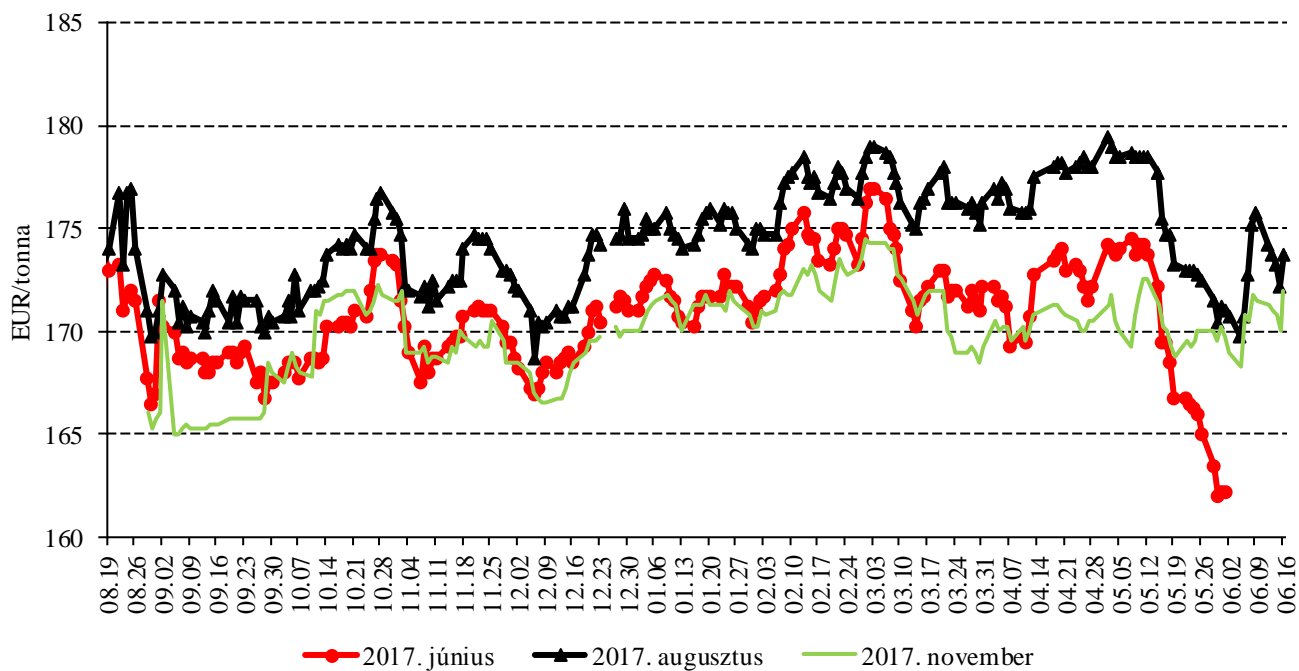
Forrás: CME Group

5. ábra: A búza különböző határidőre szóló jegyzése a párizsi árutőzsdén (2016–2017)



Forrás: Euronext

6. ábra: A kukorica különböző határidőre szóló jegyzése a párizsi árutőzsdén (2016–2017)



Forrás: Euronext

4. táblázat: A búza és a kukorica nemzetközi tőzsdei jegyzése (2017. június 16.)

| Szállítási határidő | Euronext/MATIF, Párizs | | Szállítási határidő | CME/CBOT, Chicago (őszi lágy búza) | |
|---------------------|------------------------|-----------|---------------------|------------------------------------|-----------|
| | EUR/tonna | HUF/tonna | | USD/tonna | HUF/tonna |
| BÚZA | | | | | |
| 2017. szeptember | 174 | 53 396 | 2017. július | 171 | 47 083 |
| 2017. december | 177 | 54 550 | 2017. szeptember | 177 | 48 722 |
| 2018. március | 180 | 55 474 | 2017. december | 185 | 50 867 |
| 2018. május | 182 | 56 012 | 2018. március | 191 | 52 487 |
| 2018. szeptember | 180 | 55 474 | 2018. május | 195 | 53 682 |
| 2018. december | 184 | 56 474 | 2018. július | 198 | 54 451 |
| KUKORICA | | | | | |
| 2017. augusztus | 174 | 53 473 | 2017. július | 151 | 41 640 |
| 2017. november | 172 | 52 935 | 2017. szeptember | 154 | 42 507 |
| 2018. január | 174 | 53 627 | 2017. december | 158 | 43 593 |
| 2018. március | 176 | 54 166 | 2018. március | 162 | 44 590 |
| 2018. június | 179 | 55 089 | 2018. május | 164 | 45 155 |
| 2018. augusztus | 180 | 55 397 | 2018. július | 166 | 45 697 |

Forrás: Euronext, CME Group

5. táblázat: A főbb termények különböző lejáratra szóló kontraktusainak belső volatilitása

| | Lejárat | Elszámolóár (USD/tonna) | Belső volatilitás ^{a)} | |
|-----------|--------------|----------------------------|---------------------------------|--------------------------|
| | | | 2017. 06. 09. (százalék) | 2017. 06. 16. (százalék) |
| Búza | 2017. július | 170,93 | 26,5 | 28,5 |
| Kukorica | 2017. július | 151,17 | 28,2 | 24,3 |
| Szójabab | 2017. július | 345,02 | 19,6 | 18,5 |
| Szójadara | 2017. július | 331,59 | 18,7 | 19,5 |

^{a)} Belső volatilitás (implied volatility): A piaci szereplők várakozásait tükröző volatilitás, amelyre az adott határidős kontraktusra köthető opciók aktuális prémiumából matematikai modellek segítségével következtetni lehet. (Pl.: Ha a belső volatilitás értéke 15,8 százalék, akkor az adott határidős kontraktus jegyzésében az elkövetkező 365 napban 68 százalékos valószínűséggel $\pm 15,8$ százalék eltérés várható.)

Forrás: Barchart

6. táblázat: A különböző árutőzsdei szereplők nyitott kötésállománya (határidős kontraktusok) a főbb termények vonatkozásában a chicagói árutőzsdén (2017. június 13.)

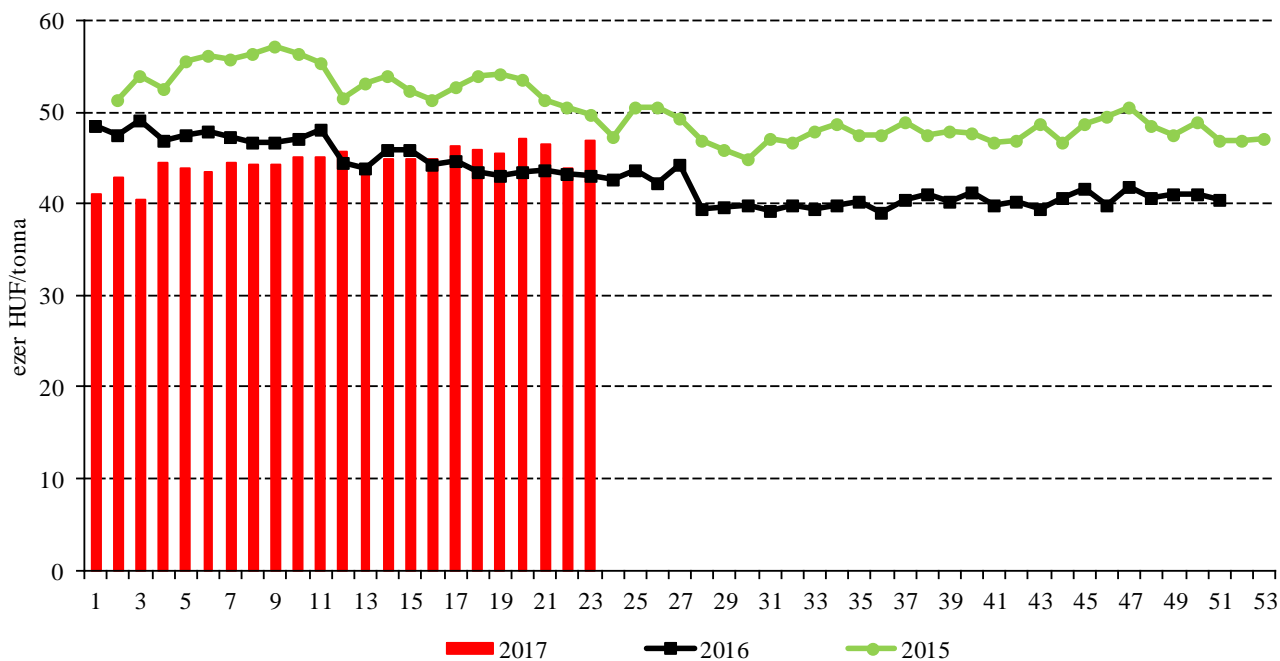
| | Pozíciók száma | | | | | | | | | | |
|-----------|---------------------------------------|---------|-----------------|---------|----------------------|---------------------|---------|----------------------|---------|---------|----------------------|
| | Termelő/kereskedő/ feldolgozó/stb. | | Swap kereskedők | | | Pénzügyi befektetők | | | Egyéb | | |
| | Vételi | Eladási | Vételi | Eladási | Spread ^{a)} | Vételi | Eladási | Spread ^{a)} | Vételi | Eladási | Spread ^{a)} |
| Búza | 51 868 | 80 748 | 93 077 | 5 637 | 13 762 | 93 001 | 178 707 | 52 559 | 57 960 | 32 770 | 42 939 |
| Kukorica | 292 955 | 566 550 | 211 656 | 27 828 | 84 488 | 265 153 | 269 168 | 117 695 | 172 991 | 83 718 | 113 508 |
| Szójabab | 280 149 | 257 791 | 77 246 | 9 794 | 28 350 | 75 600 | 166 390 | 60 511 | 83 901 | 39 067 | 42 829 |
| Szójadara | 112 895 | 172 635 | 66 233 | 4 467 | 18 042 | 47 096 | 92 236 | 28 184 | 51 445 | 11 150 | 42 078 |

^{a)} Spread – Különbözeti ügylet.

Forrás: Commodity Futures Trading Commission

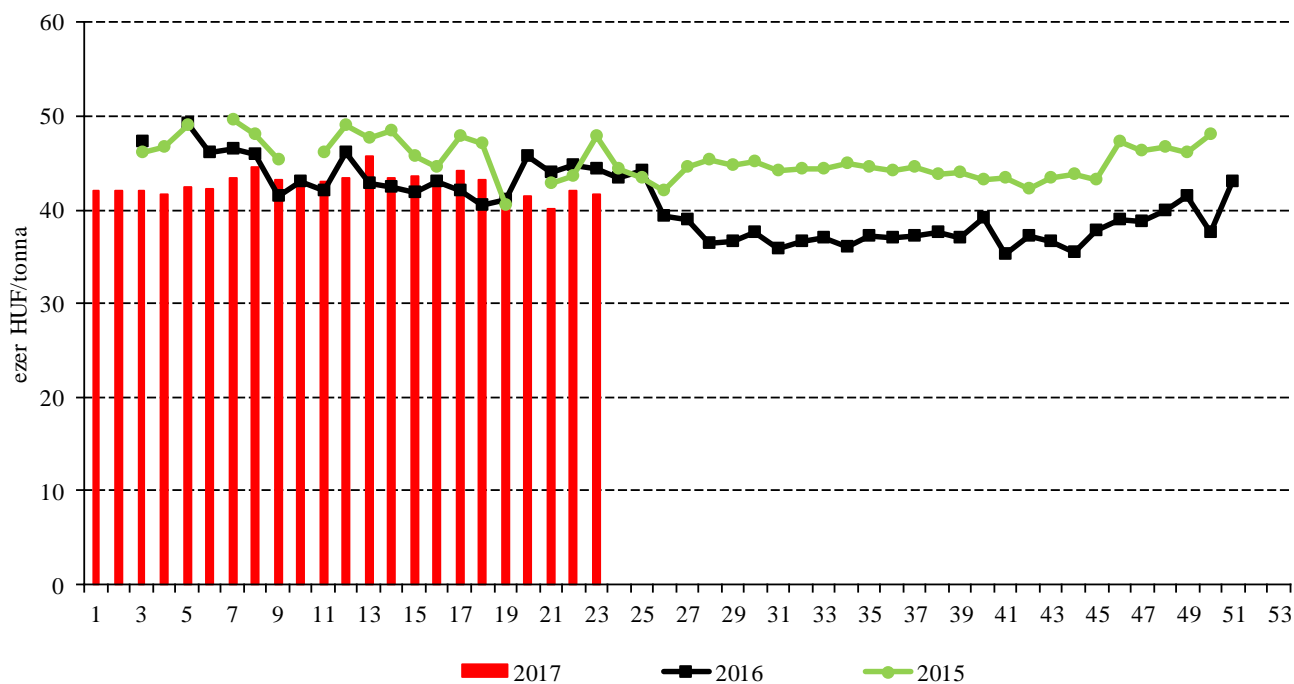
Termelői és kikötői árak

7. ábra: Az étkezési búza heti termelői ára Magyarországon (2015–2017)



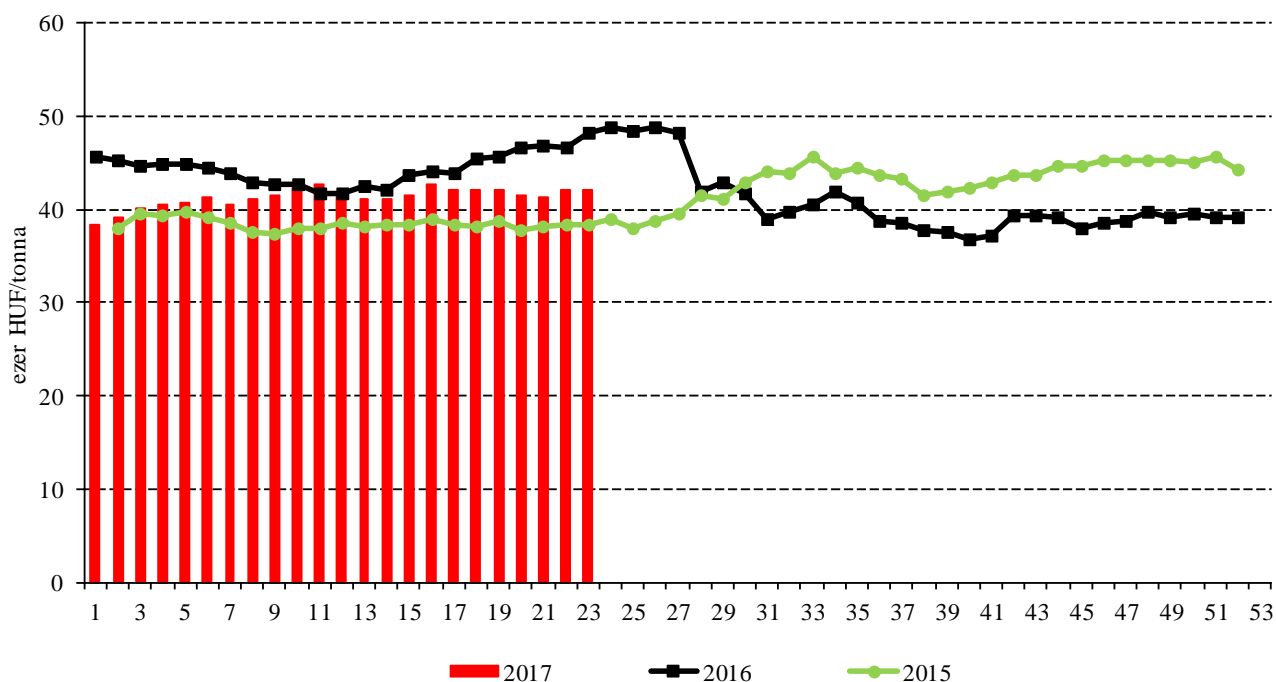
Forrás: AKI PÁIR

8. ábra: A takarmánybúza heti termelői ára Magyarországon (2015–2017)



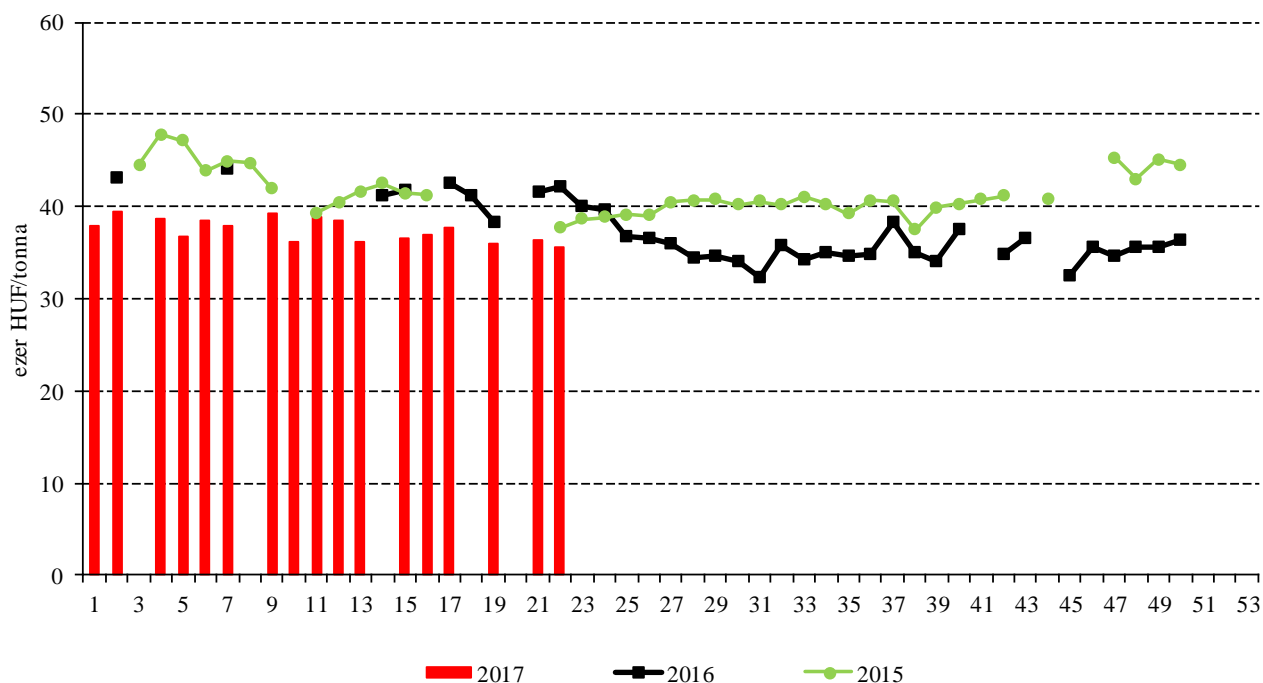
Forrás: AKI PÁIR

9. ábra: A takarmánykukorica heti termelői ára Magyarországon (2015–2017)



Forrás: AKI PÁIR

10. ábra: A takarmányárpa heti termelői ára Magyarországon (2015–2017)



Forrás: AKI PÁIR

7. táblázat: A gabonafélék nemzetközi és európai kikötői ára

| | Mértékegység | 2017. 05. 27. | 2017. 06. 03. | 2017. 06. 10. | 2017. 06. 17. | |
|----------|-------------------------------------|---------------|---------------|---------------|---------------|-------|
| BÚZA | USA, FOB HRW | USD/tonna | 212 | 212 | n. a. | 254 |
| | Franciaország, FOB Rouen (superior) | USD/tonna | 187 | 185 | n. a. | 183 |
| | Oroszország, 12,5% FOB | USD/tonna | 179 | 180 | n. a. | 178 |
| | Ukrajna, 11,5% FOB | USD/tonna | 176 | 176 | n. a. | 172 |
| | Románia, FOB Constanța | USD/tonna | 190 | 190 | n. a. | n. a. |
| KUKORICA | USA, FOB NOLA | USD/tonna | 161 | 160 | n. a. | 163 |
| | Fekete-tenger, FOB | USD/tonna | n. a. | n. a. | n. a. | n. a. |
| | Románia, FOB Constanța | USD/tonna | 178 | 175 | 175 | n. a. |
| | Hollandia, CIF Rotterdam | EUR/tonna | 177 | 177 | 178 | 176 |
| ÁRPA | Franciaország, FOB Rouen | USD/tonna | 169 | 169 | n. a. | 164 |
| | Fekete-tenger, FOB | USD/tonna | 152 | 157 | n. a. | 157 |
| | Románia, FOB Constanța | USD/tonna | 168 | n. a. | n. a. | n. a. |

Megjegyzés: FOB – Free on Board (költségmentesen a hajó fedélzetére), CIF – Cost, Insurance and Freight (költség, biztosítás és fuvardíj – megnevezett rendeltetési kikötő); n. a. – nincs adat.

Forrás: Hammersmith, MADR, Európai Bizottság

8. táblázat: A gabonafélék európai termelői ára

| | | 2017. 20. hét | 2017. 21. hét | 2017. 22. hét | 2017. 23. hét |
|----------------|--------------------------------------|---------------|---------------|---------------|---------------|
| MALMI BÚZA | Bulgária, DEPPROD Dobrich | 138 | 151 | 151 | 153 |
| | Németország, DEPSILO Hamburg | 173 | 173 | 172 | 173 |
| | Franciaország, DELPORT Rouen | 164 | 162 | 160 | 160 |
| | Románia, DEPSILO Banat | 136 | 132 | 138 | 146 |
| TAKARMÁNY-BÚZA | Bulgária, DEPPROD Dobrich | n. a. | n. a. | n. a. | n. a. |
| | Németország, DEPSILO Hamburg | 172 | 172 | 172 | 172 |
| | Franciaország, DEPSILO Eure-et-Loire | 152 | 153 | 150 | 150 |
| | Románia, DEPSILO Oltenia | 149 | n. a. | n. a. | n. a. |
| | Egyesült Királyság, FGATE | 171 | 166 | 163 | 162 |
| KUKORICA | Bulgária, DEPPROD Pleven | 148 | 148 | 148 | 148 |
| | Németország, DEPSILO Hamburg | n. a. | n. a. | n. a. | n. a. |
| | Franciaország, DELPORT Bordeaux | 169 | 163 | 160 | 160 |
| | Románia, DEPSILO Oltenia | 135 | 146 | n. a. | n. a. |
| TAKARMÁNY-ÁRPA | Bulgária, DEPPROD Burgas | 138 | 138 | 138 | 138 |
| | Németország, DEPSILO Hamburg | 150 | 150 | 146 | 148 |
| | Franciaország, DELPORT Rouen | n. a. | n. a. | n. a. | n. a. |
| | Románia, DEPSILO Muntenia | 132 | 132 | 131 | 131 |
| | Egyesült Királyság, FGATE | 142 | 143 | 139 | 141 |

Megjegyzés: DEPPROD – a telephelyen vagy a termőhelyen tehergépkocsira vagy egyéb szállítóeszközeire pakolva, DEPSILO – a tárolt termény silónál tehergépkocsira vagy egyéb szállítóeszközeire pakolva, DELPORT – a kikötőbe szállítva, FGATE – termelői ár; n. a. – nincs adat.

Forrás: Európai Bizottság

Gabonapiaci információk

9. táblázat: **A gabona alapú termékek feldolgozó értékesítési ára Magyarországon**

| | Kiszerezés | Mértékegység | 2016. 23. hét | 2017. 22. hét | 2017. 23. hét | 2017. 23. hét/ 2016. 23. hét (százalék) | 2017. 23. hét/ 2017. 22. hét (százalék) |
|---------------------------------|------------|--------------|---------------|---------------|---------------|---|---|
| Finomliszt BL 55 | ömlesztett | tonna | 572 | 1 227 | 469 | 82 | 38 |
| | | HUF/kg | 71 | 67 | 67 | 94 | 99 |
| | zsákos | tonna | 1 698 | 2 416 | 1 757 | 103 | 73 |
| | | HUF/kg | 73 | 69 | 69 | 94 | 100 |
| | zacskós | tonna | 650 | 736 | 688 | 106 | 93 |
| | | HUF/kg | 87 | 80 | 79 | 91 | 99 |
| Rétesliszt BFF 55 | ömlesztett | tonna | ... | ... | ... | ... | ... |
| | | HUF/kg | ... | ... | ... | ... | ... |
| | zsákos | tonna | 32 | 15 | 14 | 45 | 94 |
| | | HUF/kg | 83 | 80 | 82 | 99 | 102 |
| | zacskós | tonna | 34 | 38 | 48 | 144 | 127 |
| | | HUF/kg | 94 | 88 | 87 | 92 | 99 |
| Fehér kenyér- liszt BL 80 | ömlesztett | tonna | 296 | 724 | 351 | 119 | 49 |
| | | HUF/kg | 70 | 64 | 64 | 92 | 100 |
| | zsákos | tonna | 376 | 671 | 376 | 100 | 56 |
| | | HUF/kg | 70 | 66 | 66 | 95 | 101 |
| Tésztaipari liszt TL 50 | ömlesztett | tonna | 181 | 263 | 179 | 99 | 68 |
| | | HUF/kg | 76 | 72 | 72 | 95 | 100 |
| | zsákos | tonna | 31 | 59 | 25 | 80 | 42 |
| | | HUF/kg | 81 | 75 | 75 | 93 | 100 |
| Étkezési búza- dara AD | zacskós | tonna | 41 | 43 | 39 | 95 | 91 |
| | | HUF/kg | 96 | 89 | 89 | 93 | 101 |

...= Adatvédelmi korlátok miatt nem közölhető adat.
Forrás: AKI PÁIR

10. táblázat: **Az ipari keveréktakarmányok feldolgozó értékesítési ára Magyarországon**

| | Mértékegység | 2016. május | 2017. április | 2017. május | 2017. május/ 2016. május (százalék) | 2017. május/ 2017. április (százalék) |
|---------------|--------------|-------------|---------------|-------------|---|---|
| Brojlertáp | tonna | 11 374 | 10 623 | 11 295 | 99 | 106 |
| | HUF/tonna | 90 502 | 87 053 | 87 760 | 97 | 101 |
| Hízósertéstáp | tonna | 8 528 | 7 758 | 7 935 | 93 | 102 |
| | HUF/tonna | 72 634 | 68 394 | 67 909 | 94 | 99 |

Forrás: AKI PÁIR

11. táblázat: **A gabonafélék külkereskedelme Magyarországon**

| | | ezer tonna | | |
|--------|-----------------------------|----------------------|----------------------|------------------------|
| | | 2016. január–március | 2017. január–március | Változás (százalék) |
| Export | 10019900 Búza, nem vető | 360,72 | 781,78 | 216,7 |
| | 10039000 Árpa, nem vető | 86,92 | 130,02 | 149,6 |
| | 10059000 Kukorica, nem vető | 688,25 | 791,23 | 115,0 |
| Import | 10019900 Búza, nem vető | 41,94 | 42,50 | 101,3 |
| | 10039000 Árpa, nem vető | 6,50 | 5,71 | 87,9 |
| | 10059000 Kukorica, nem vető | 3,37 | 10,77 | 319,9 |

Forrás: KSH

12. táblázat: **Az Európai Unió aktuális export-import engedélyei**

| | | ezer tonna | | |
|--------|------------------------------|--------------------------------------|--------------------------------------|------------------------|
| | | 2015. július 1.– 2016. június 14. | 2016. július 1.– 2017. június 13. | Változás (százalék) |
| Export | Búza (durum és liszt nélkül) | 29 939 | 22 642 | 75,6 |
| | Árpa | 10 007 | 4 995 | 49,9 |
| | Kukorica | 1 847 | 2 029 | 109,9 |
| Import | Búza (durum és liszt nélkül) | 3 872 | 3 095 | 79,9 |
| | Árpa | 285 | 393 | 137,9 |
| | Kukorica | 13 041 | 11 786 | 90,4 |

Forrás: Európai Bizottság

13. táblázat: **A világ búza- és kukoricamérlege**

| | | | | | | millió tonna | |
|-----------------|--|-------------------------|-------------------------|-------------------------|-------------------------|-------------------------|-------------------------|
| | | USDA | | IGC | | Tallage | |
| | | 2016/2017 ^{a)} | 2017/2018 ^{b)} | 2016/2017 ^{a)} | 2017/2018 ^{b)} | 2016/2017 ^{a)} | 2017/2018 ^{b)} |
| BÚZA | | | | | | | |
| Termelés | | 754 | 740 | 754 | 736 | 727 | 720 |
| Felhasználás | | 740 | 735 | 738 | 738 | 728 | 730 |
| Export | | 179 | 181 | 173 | 169 | 174 | 173 |
| Import | | 179 | 181 | 173 | 169 | 174 | 173 |
| Zárókészlet | | 256 | 261 | 241 | 239 | 222 | 212 |
| KUKORICA | | | | | | | |
| Termelés | | 1 067 | 1 032 | 1 065 | 1 026 | 1 033 | 988 |
| Felhasználás | | 1 055 | 1 062 | 1 048 | 1 054 | 972 | 1 002 |
| Export | | 146 | 151 | 138 | 140 | 140 | 142 |
| Import | | 146 | 151 | 138 | 140 | 140 | 142 |
| Zárókészlet | | 225 | 194 | 226 | 197 | 317 | 303 |

^{a)} Előzetes adat. ^{b)} Előrejelzés.
Forrás: USDA, IGC, Tallage

Olajnövény-piaci jelentés

Szójabab

Az USA agrárminisztériumának (*USDA*) várakozásai szerint a szójabab globális felhasználása (sajtolás és egyéb célú) 4 százalékkal 344 millió tonnára nőhet a 2017/2018. gazdasági évben, amit főleg Kína töretlenül növekvő fehérjetakarmány-igénye táplál. A 345 millió tonnára jelzett globális termelés a rekord áthozott készletekkel kényelmesen fedezi ezt a szükségletet. A nemzetközi forgalomba kerülő 148 millió tonnából 93 millió tonnát (rekord!) Kína vásárolhat a következő szezonban. Tekintettel arra, hogy az északi féltekén nemrég fejeződött be a vetési kampány, a délin ugyanakkor még el sem vetették a 2017/2018. gazdasági évi termést adó állományt, a következő szezon termelésére vonatkozó projekció igen bizonytalan.

A szójabab legközelebbi lejáratra szóló jegyzése 340-345 dollár (USD)/tonna tartományban ingadozott a chicagói árutőzsdén (*CME/CBOT*) 2017. június első felében.

Repcemag

A főbb piacelemző műhelyek várakozásai szerint a repcemag globális termelése kismértékben nőhet a 2017/2018. gazdasági évben az előzőhöz képest. Az azonban továbbra is kérdéses, hogy a 68-73 millió tonnára jelzett termés alul- vagy felülmúlja-e az előttünk álló szezon felhasználását (sajtolás és egyéb célú).

A világ legnagyobb repcemagtermelőjénél, az Európai Unióban a száraz téli és kora tavaszi időjárás, valamint a tavaszi fagyok miatt romlottak az idei termés kilátások. Az európai termés- és takarmánykereskedő cégeket tömörítő szervezet, a *Coceral* májusi előrejelzésében 6,6 millió hektárról 21,5 millió tonna repcemagtermés betakarítására számít, ami összhangban van a *Tallage* franciaországi piacelemző vállalat várakozásaival (21,3 millió tonna). Magyarországon a Földművelésügyi Minisztérium tájékoztatása szerint 270 ezer hektárról 2,9 tonna/hektár átlagos hozam mellett 777 ezer tonna repcemagtermés kerülhet a tárolókba néhány héten belül.

A repcemag legközelebbi lejáratra szóló jegyzése 170-175 euró/tonna sávban hullámzott a párizsi árutőzsdén (*Euronext/MATIF*) június első felében. Eköz-

ben a Budapesti Értéktőzsde (BÉT) árupiaci szekciójában 100-101 ezer forint/tonnáig süllyedt az olajmag 2017. augusztusi jegyzése.

Napraforgómag

A június közepén rendelkezésre álló, igen korai prognózisok a 2017/2018. gazdasági évi globális napraforgómag-termelés növekedését és csökkenését sem tartották kizártnak. A kereslet várhatóan továbbra is erős marad a termés iránt, ami a készletek apadását eredményezheti.

A *Coceral* előrejelzése alapján az Európai Unióban a termésátlag romlása miatt az egy évvel korábbinál 2 százalékkal kevesebb, azaz 8,1 millió tonna napraforgómagot takaríthatnak be a gazdák az idén.

Magyarországon, a BÉT árupiaci szekciójában 2017. május 2.-június 14. között nem jegyezték a napraforgómagot. A 2017. októberi szállítású termékkel június 15. óta kereskednek a pénzügyi befektetők, tonnáként 96 ezer forintért lehetett szerződést kötni az új termésre. A fizikai piacon az AKI PÁIR adatai szerint átlagosan 101-103 ezer forint/tonnáért cserélt gazdát az olajmag június első dekádjában.

14. táblázat: **Az olajmagok termelői ára Magyarországon**

| | HUF/tonna | | |
|---------------|---------------|---|---|
| | 2017. 23. hét | 2017. 23. hét/2017. 22. hét (százalék) | 2017. 23. hét/2016. 23. hét (százalék) |
| Napraforgómag | 101 755 | 99 | 85 |
| Repcemag | 103 579 | ... | ... |

... =Adatvédelmi korlátok miatt nem közölhető adat.

Megjegyzés: A termelői ár az áfát és a szállítási költséget nem tartalmazza.

Forrás: AKI PÁIR

15. táblázat: **Az olajmagok legközelebbi lejáratra szóló jegyzése a hazai és a nemzetközi tőzsdéken**

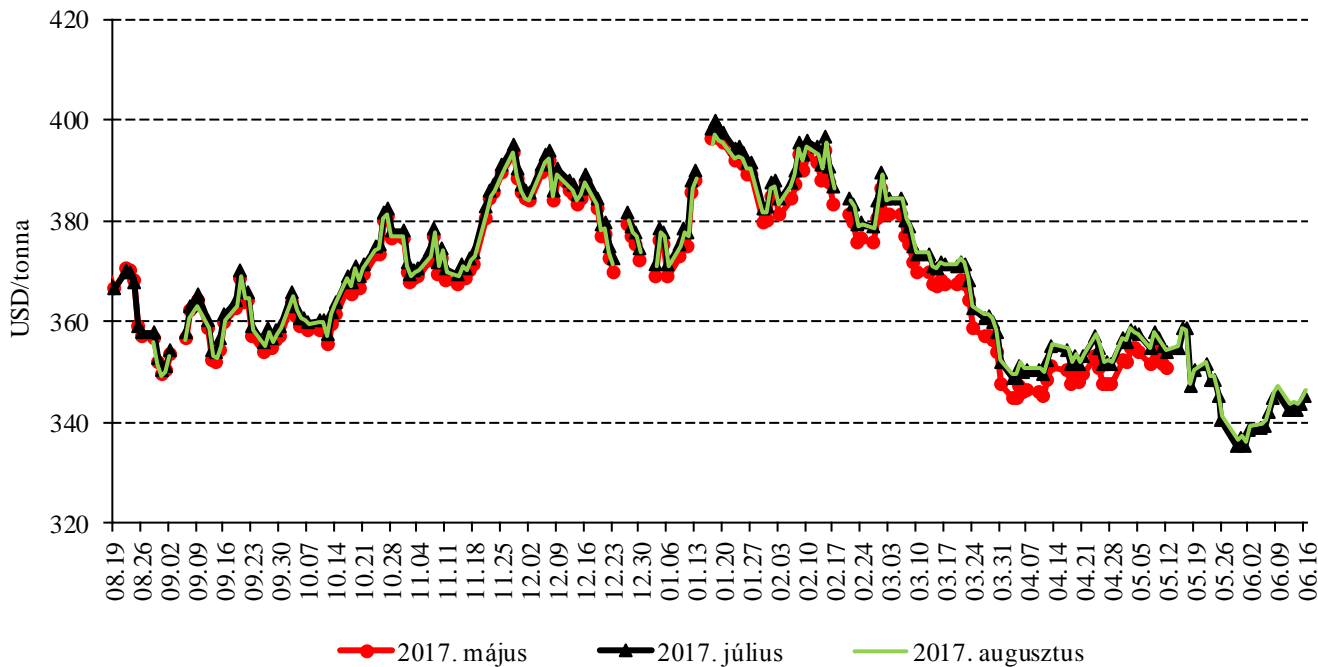
| | | Szállítási határidő | Mértékegység | 2017. 06. 14. | 2017. 06. 15. | 2017. 06. 16. |
|---------------------------------------|---------------|------------------------|--------------|---------------|---------------|---------------|
| Budapesti Értéktőzsde (BÉT) | Napraforgómag | 2017. október | HUF/tonna | – | 96 000 | 96 000 |
| | Repcemag | 2017. augusztus | HUF/tonna | 101 000 | 100 500 | 100 500 |
| Párizsi árutőzsde (Euronext/MATIF) | Repcemag | 2017. augusztus | EUR/tonna | 358 | 361 | 363 |
| Chicagói árutőzsde (CME/CBOT) | Szójabab | 2017. július | USD/tonna | 342 | 343 | 345 |

Megjegyzés: A napraforgómagot 2017. május 2. és 2017. június 14. között nem jegyezték a BÉT-en.

Forrás: BÉT, Euronext, CME Group

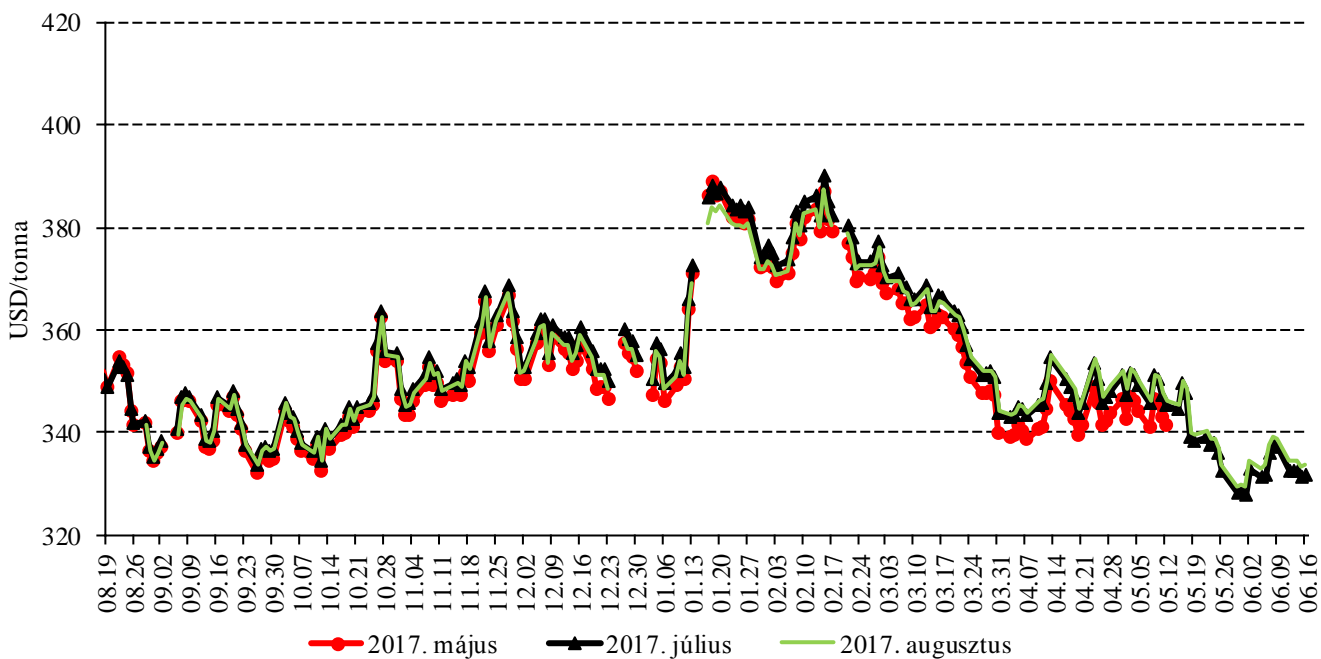
Az olajmagok és származékaik jegyzése

11. ábra: A szójabab különböző határidőre szóló jegyzése a chicagói árutőzsdén (2016–2017)



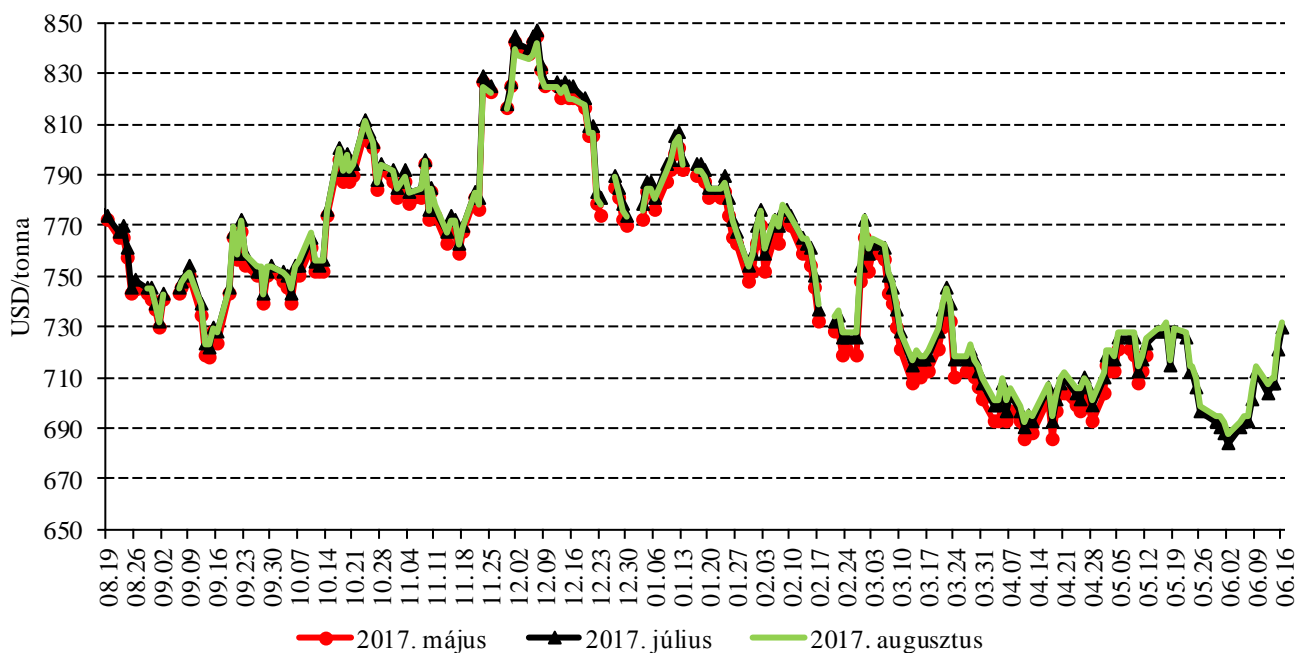
Forrás: CME Group

12. ábra: A szójadara különböző határidőre szóló jegyzése a chicagói árutőzsdén (2016–2017)



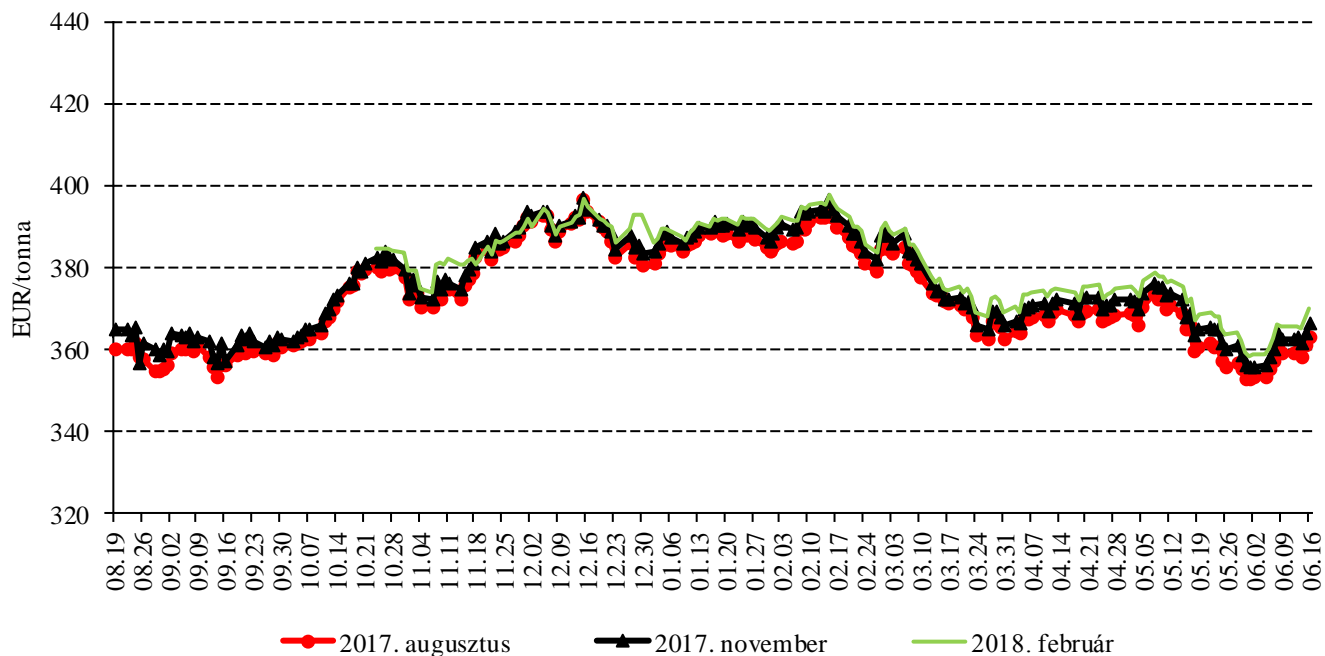
Forrás: CME Group

13. ábra: A szójaolaj különböző határidőre szóló jegyzése a chicagói árutőzsdén (2016–2017)



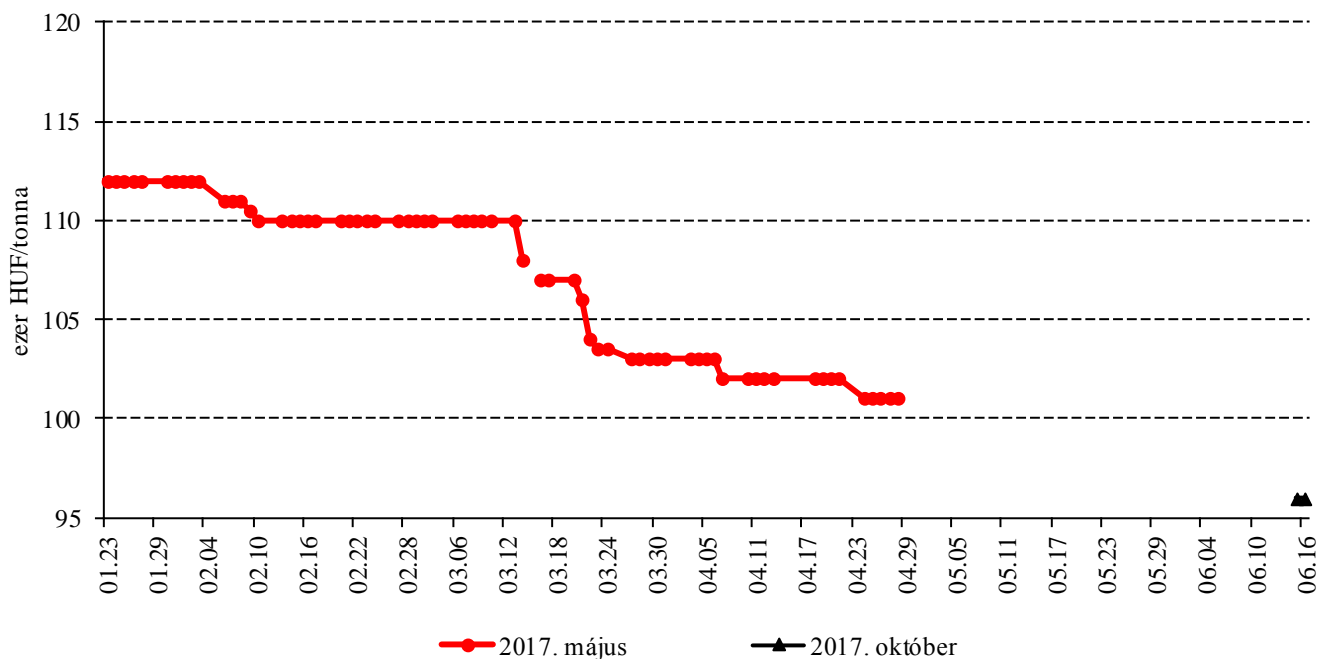
Forrás: CME Group

14. ábra: A repcemag különböző határidőre szóló jegyzése a párizsi árutőzsdén (2016–2017)



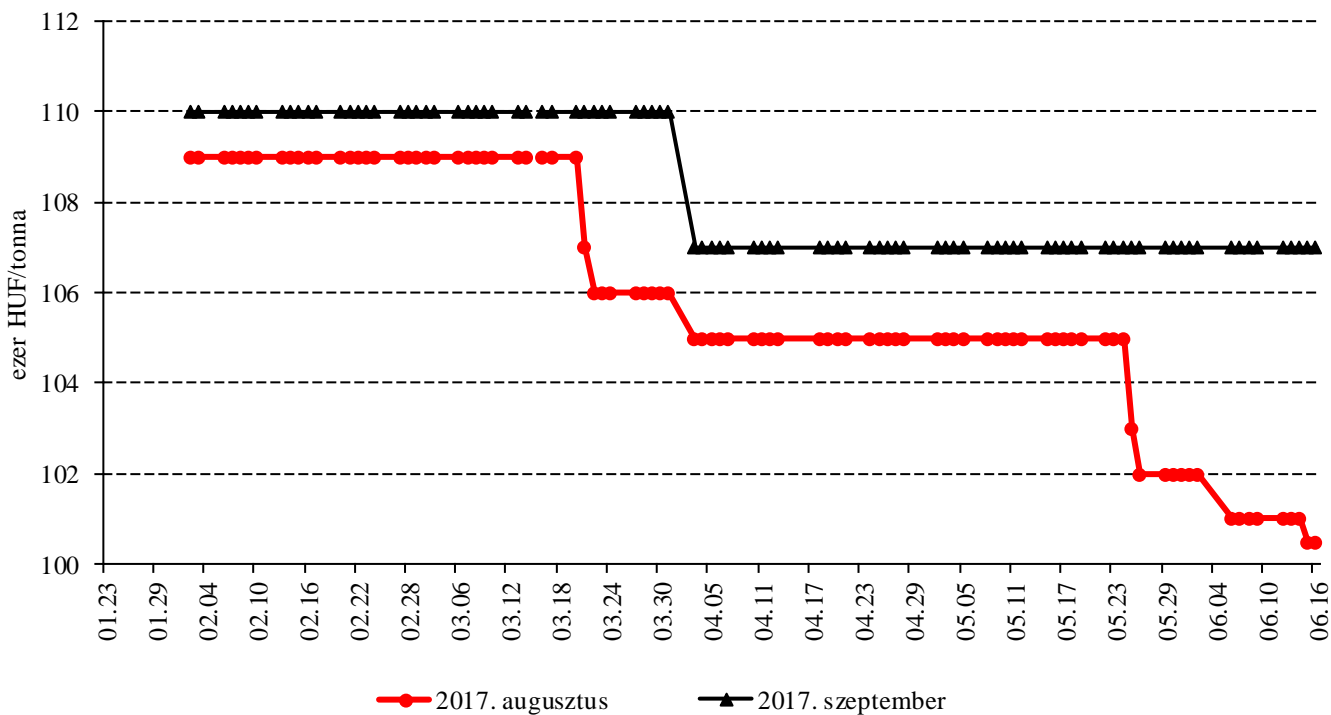
Forrás: Euronext

15. ábra: A napraforgómag májusi határidőre szóló jegyzése a Budapesti Értéktőzsdén (2017)



Megjegyzés: A napraforgómagot 2017. május 2. és 2017. június 14. között nem jegyezték a BÉT-en.
 Forrás: BÉT

16. ábra: A repcemag különböző határidőre szóló jegyzése a Budapesti Értéktőzsdén (2017)



Megjegyzés: A repcemagot 2016. november 1. és 2017. február 1. között nem jegyezték a BÉT-en.
 Forrás: BÉT

16. táblázat: Az olajmagok és származékaik jegyzése a párizsi és a chicagói árutőzsdén (2017. június 16.)

| Euronext/MATIF, Párizs | | | |
|------------------------|---------------------|-----------|-----------|
| | Szállítási határidő | EUR/tonna | HUF/tonna |
| REPCEMAG | 2017. augusztus | 363 | 111 640 |
| | 2017. november | 367 | 112 794 |
| | 2018. február | 370 | 113 871 |
| | 2018. május | 371 | 114 179 |
| | 2018. augusztus | 356 | 109 486 |
| | 2018. november | 359 | 110 409 |
| CME/CBOT, Chicago | | | |
| | Szállítási határidő | USD/tonna | HUF/tonna |
| SZÓJABAB | 2017. július | 345 | 95 036 |
| | 2017. augusztus | 347 | 95 463 |
| | 2017. szeptember | 347 | 95 645 |
| | 2017. november | 349 | 96 151 |
| | 2018. január | 352 | 96 859 |
| | 2018. március | 354 | 97 385 |
| SZÓJADARA | 2017. július | 332 | 91 336 |
| | 2017. augusztus | 334 | 91 885 |
| | 2017. szeptember | 335 | 92 400 |
| | 2017. október | 337 | 92 703 |
| | 2017. december | 339 | 93 248 |
| | 2018. január | 340 | 93 554 |

Forrás: Euronext, CME Group

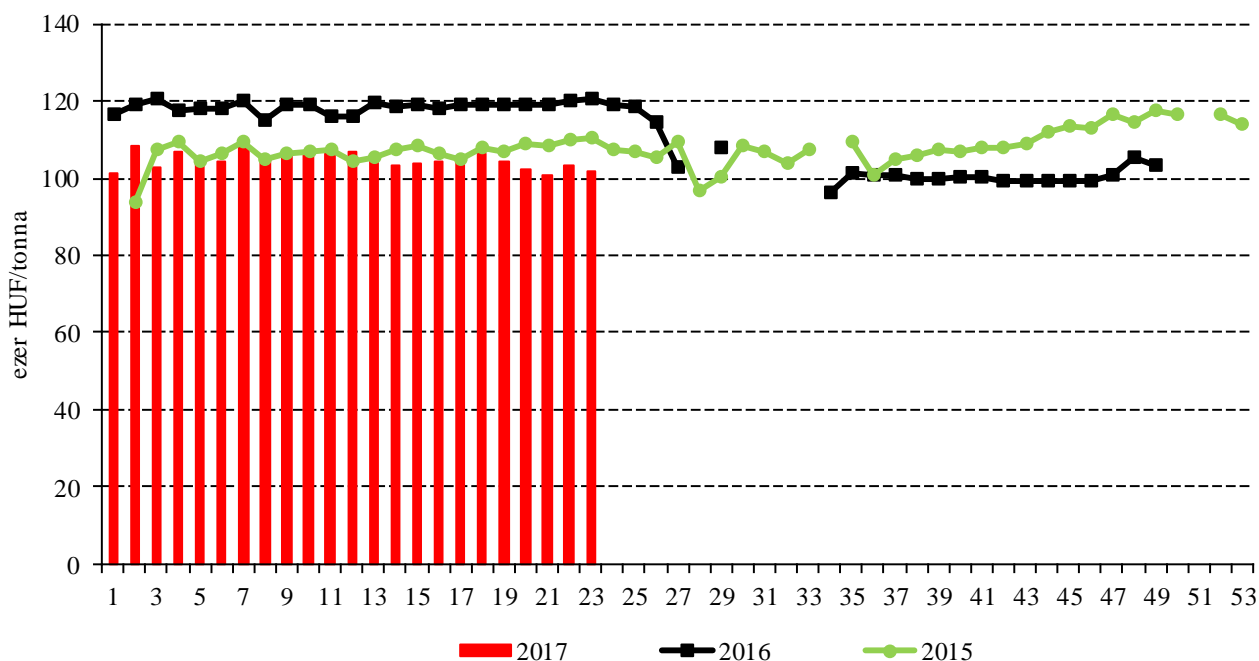
17. táblázat: A növényolajok és származékaik jegyzése Olaszországban és Ausztriában (2017. június 13.)

| Termék | Ország | EUR/tonna | HUF/tonna |
|-----------------------------|-------------|-----------|-----------|
| Napraforgóolaj (nyers) | Olaszország | 725 | 222 640 |
| Napraforgóolaj (finomított) | | 823 | 252 582 |
| Szójaolaj (nyers) | | 713 | 218 802 |
| Szójaolaj (finomított) | | 783 | 240 298 |
| Napraforgódara | Ausztria | 215 | 65 891 |
| Repcedara | | 245 | 75 085 |

Forrás: Associazione Granaria di Milano, BLPW

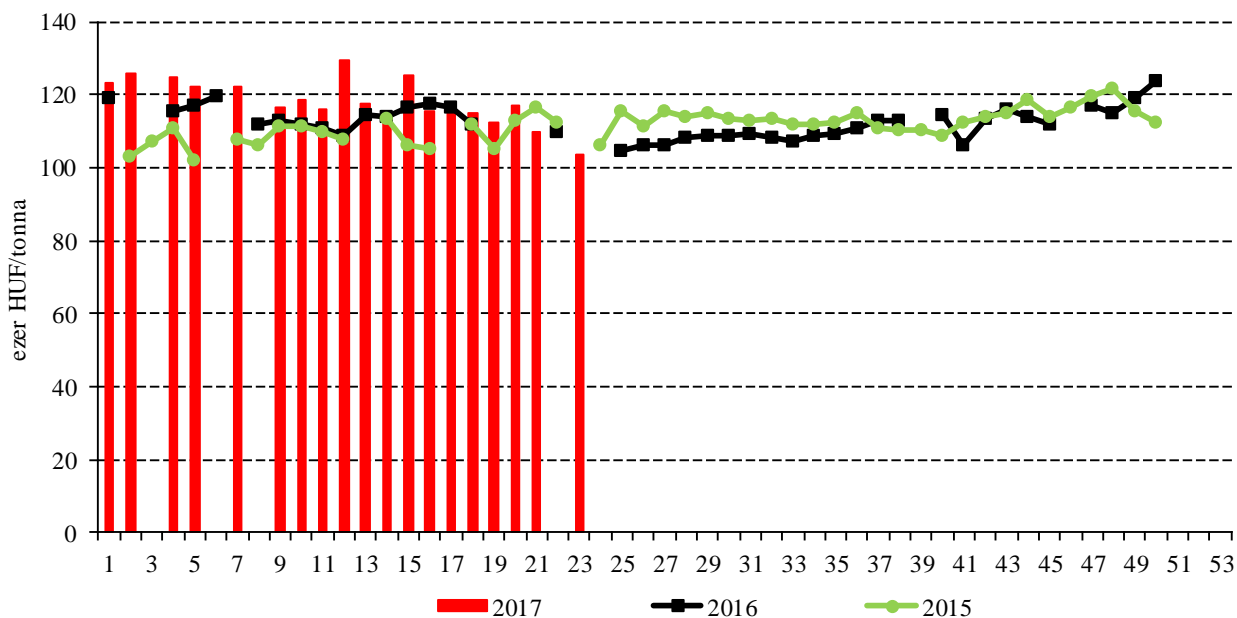
Termelői és kikötői árak

17. ábra: A napraforgómag heti termelői ára Magyarországon (2015–2017)



Forrás: AKI PÁIR

18. ábra: A repcemag heti termelői ára Magyarországon (2015–2017)



Forrás: AKI PÁIR

18. táblázat: **Az olajmagok és származékaik nemzetközi és európai kikötői ára**

| | | USD/tonna | | | | |
|-----------------|-----------|------------------------------|---------------|---------------|---------------|-------|
| | | 2017. 05. 27. | 2017. 06. 03. | 2017. 06. 10. | 2017. 06. 17. | |
| SZÓJA | BAB | USA FOB NOLA | 362 | 363 | n. a. | 361 |
| | | Brazília FOB | 360 | 356 | n. a. | 360 |
| | | EU CIF, USA-ból | n. a. | n. a. | n. a. | n. a. |
| | | EU CIF Brazíliából | n. a. | n. a. | n. a. | n. a. |
| | | Fekete-tenger FOB | 377 | 377 | n. a. | 367 |
| | DARA | EU CIF Rotterdam | n. a. | n. a. | n. a. | n. a. |
| OLAJ | EU FOB | 819 | 819 | 837 | 833 | |
| REPCE | MAG | Franciaország FOB Moselle | n. a. | n. a. | n. a. | n. a. |
| | | EU, 00 CIF Hamburg | n. a. | n. a. | n. a. | n. a. |
| | DARA | EU FOB Hamburg | n. a. | n. a. | n. a. | n. a. |
| | OLAJ | EU FOB Rotterdam | n. a. | n. a. | n. a. | n. a. |
| NAPRAFORGÓ | MAG | EU CIF Amszterdam | n. a. | n. a. | n. a. | n. a. |
| | DARA | Ukrajna DAF | n. a. | n. a. | n. a. | n. a. |
| | | Ukrajna FOB | 170 | 170 | 170 | 160 |
| | OLAJ | EU FOB Rotterdam | n. a. | n. a. | n. a. | n. a. |
| | | Fekete-tenger FOB | n. a. | n. a. | n. a. | n. a. |
| NYERS PÁLMAOLAJ | EU CIF | n. a. | n. a. | n. a. | n. a. | |

Megjegyzés: FOB – Free on Board (költségmentesen a hajó fedélzetére – megjelölt elhajozási kikötő), DAF – Delivered at Frontier (határra szállítva); n. a. – nincs adat.

Forrás: APK-Inform, Hammersmith, Oil World, Tallage

Olajmagpiaci információk

19. táblázat: A növényolajok és származékaik feldolgozóinak értékesítési ára Magyarországon

| Megnevezés | Mértékegység | 2016. 23. hét | 2017. 22. hét | 2017. 23. hét | 2017. 23. hét/ 2016. 23. hét (százalék) | 2017. 23. hét/ 2017. 22. hét (százalék) |
|----------------------|--------------|---------------|---------------|---------------|---|---|
| Nyers napraforgóolaj | tonna | 1 600 | 11 050 | ... | ... | ... |
| | HUF/tonna | 224 716 | 216 084 | ... | ... | ... |
| Napraforgódara | tonna | 4 576 | 5 240 | 6 416 | 140 | 122 |
| | HUF/tonna | 65 906 | 54 053 | 54 018 | 82 | 100 |
| Nyers repceolaj | tonna | – | – | – | – | – |
| | HUF/tonna | – | – | – | – | – |
| Repcedara | tonna | 1 932 | ... | 1 229 | 64 | ... |
| | HUF/tonna | 68 131 | ... | 63 368 | 93 | ... |

... =Adatvédelmi korlátok miatt nem közölhető adat.

Forrás: AKI PÁIR

20. táblázat: Az olajmagok és származékaik külkereskedelme Magyarországon

| | | 2016. január–március | 2017. január–március | Változás (százalék) |
|--------|--------------------|----------------------|----------------------|---------------------|
| Export | 1205 Repcemag | 82,34 | 126,23 | 153,3 |
| | 1206 Napraforgómag | 131,10 | 59,61 | 45,5 |
| | 2304 Szójadara | 22,58 | 34,99 | 154,9 |
| Import | 1205 Repcemag | 3,99 | 8,48 | 212,5 |
| | 1206 Napraforgómag | 21,65 | 10,65 | 49,2 |
| | 2304 Szójadara | 122,70 | 104,54 | 85,2 |

Forrás: KSH

21. táblázat: A világ olajmagnmérlege

| | millió tonna | | | | | |
|----------------------|-------------------------|-------------------------|-------------------------|-------------------------|-------------------------|-------------------------|
| | USDA | | Oil World | | Tallage | |
| | 2016/2017 ^{a)} | 2017/2018 ^{b)} | 2016/2017 ^{a)} | 2017/2018 ^{b)} | 2016/2017 ^{a)} | 2017/2018 ^{b)} |
| SZÓJABAB | | | | | | |
| Termelés | 351 | 345 | 348 | n. a. | 351 | 339 |
| Felhasználás | 291 | 302 | 328 | n. a. | 335 | 346 |
| Export | 145 | 149 | 143 | n. a. | 143 | 151 |
| Import | 141 | 148 | 143 | n. a. | 143 | 151 |
| Zárókészlet | 93 | 92 | 100 | n. a. | 98 | 91 |
| REPCEMAG | | | | | | |
| Termelés | 69 | 73 | 63 | n. a. | 67 | 68 |
| Felhasználás | 71 | 73 | 64 | n. a. | 69 | 69 |
| Export | 15 | 16 | 16 | n. a. | 15 | 15 |
| Import | 15 | 16 | 16 | n. a. | 15 | 15 |
| Zárókészlet | 5 | 5 | 6 | n. a. | 5 | 4 |
| NAPRAFORGÓMAG | | | | | | |
| Termelés | 46 | 47 | 48 | n. a. | 47 | 45 |
| Felhasználás | 45 | 47 | 48 | n. a. | 46 | 46 |
| Export | 2 | 2 | 2 | n. a. | 3 | 2 |
| Import | 2 | 2 | 2 | n. a. | 3 | 2 |
| Zárókészlet | 2 | 2 | 4 | n. a. | 4 | 4 |

^{a)} Előzetes adat.

^{b)} Előrejelzés.

Megjegyzés: n. a. – nincs adat.

Forrás: USDA, Oil World, Tallage

