

XX. évfolyam, 11. szám, 2017



AGRÁRPIACI JELENTÉSEK

ÉLŐÁLLAT ÉS HÚS

Élőállat és Hús
XX. évfolyam, 11. szám, 2017

Megjelenik kéthetente
2017. június 12.

Felelős szerkesztő
Dr. Stummer Ildikó

Szerző
Egri Edit
egri.edit@aki.gov.hu

Kiadó
Agrárgazdasági Kutató Intézet
H-1093 Budapest, Zsil utca 3-5.
Postacím: H-1463 Budapest, Pf.: 944
Telefon: (+36 70) 501-0446
Fax: (+36 1) 217-8111
www.aki.gov.hu
aki@aki.gov.hu
https://pair.aki.gov.hu

ISSN 1418 2130

Az Élőállat és Hús piaci jelentésen kívül kínáljuk még a Baromfi; Zöldség, Gyümölcs és Bor; Tej és Tejtermékek; Gabona és Ipari Növények piaci jelentéseket is.

A kiadványokkal kapcsolatban részletes felvilágosítást ad:
Publikációs Csoport
publikacio@aki.gov.hu
Telefon: (+36 70) 501-1156

Minden jog fenntartva. A kiadvány bármely részének sokszorosítása, adatainak bármilyen formában (nyomtatott vagy elektronikus) történő tárolása vagy továbbítása, illetőleg bármilyen elven működő adatbázis-kezelő segítségével történő felhasználása csak a kiadó előzetes írásbeli engedélyével történhet.

Tartalomjegyzék

Összefoglaló.....	3
Piaci jelentés	4
Világ	4
Európai Unió.....	4
Magyarország	4
Agrárpolitikai hírek	5
Táblázatok, ábrák.....	6
Sertés	6
Szarvasmarha	13
Bárány.....	18
Nemzetközi előrevetítések.....	21

Összefoglaló

Az Amerikai Egyesült Államok agrárminisztériumának (*USDA*) májusban megjelent elemzése szerint az USA sertéshústermelése 5 százalékkal emelkedhet 2017 harmadik negyedében a 2016. július és szeptember között előállított mennyiséghez képest.

Brazíliában a sertés ára (5,79 brazil réal/kilogramm hasított hideg súly) 21 százalékkal volt magasabb 2017 ötödik hónapjában, mint az előző esztendő azonos hónapjában.

Az Európai Unióban az „E” kereskedelmi osztályba tartozó sertés vágóhídi belépési ára 1,74 euró/kilogramm hasított hideg súly volt 2017 májusában, 27 százalékkal emelkedett egy év alatt.

Magyarországon a hazai termelésű vágósertés termelői ára áfa és szállítási költség nélkül 550 forint/kilogramm hasított meleg súly volt 2017 májusában, ami 31 százalékos emelkedést jelentett az egy évvel korábbi átlagárhoz képest.



KÉRDŐÍV A BIOMASSZA ALAPÚ GAZDASÁG SZEREPLŐI SZÁMÁRA

A biomassza alapú gazdaságon belüli tudásalapú mezőgazdaság alacsony teljesítménye és láthatósága a Közép-Kelet Európai országok kiemelkedő problémája, melynek megoldása érdekében célszerű nagyobb hangsúlyt fektetni a kutatásra, az innovációra és a határokon átnyúló együttműködésekre. A biomassza alapú gazdaság régióban mutatkozó kihívásainak konkrét beazonosítására az Agrárgazdasági Kutató Intézet nemzetközi – angol nyelvű – kérdőíves felmérést indított.

Kérjük, hogy a mindössze néhány perces kérdőív kitöltésével Ön is támogassa a mezőgazdaság tudásalapú fejlődését!

Az üzleti vállalkozások, közintézmények és felsőoktatási, akadémiai intézmények részére külön-külön kérdőív érhető el – ezek a felhívás szövegére kattintva, 2017. július 31-ig érhető el.

Közreműködését köszönjük!

Piaci jelentés

Világ

Az Amerikai Egyesült Államok agrárminisztériumának (*USDA*) májusban megjelent elemzése szerint az USA sertéshústermelése 5 százalékkal emelkedhet 2017 harmadik negyedévében a 2016. július és szeptember között előállított mennyiséghez képest. A szakértők a kínálat bővülése miatt a hízósertés termelői árának 5-9 százalékos csökkenését prognosztizálják a vizsgált összehasonlításban. A belső fogyasztás több mint 3 százalékkal emelkedhet és az élénkülő kereslet hatására 10 százalékkal több sertéshúst értékesíthetnek a nemzetközi piacon az egy évvel korábnál. Az Egyesült Államok élősertés-importja előreláthatóan 8 százalékkal emelkedhet, míg sertéshús-behozatala több mint 4 százalékkal csökkenhet a jelzett időszakban.

Az *USDA* szakértői szerint 2018-ban 3 százalékkal növekedhet a sertéshústermelés az USA-ban, ami a nagyobb és produktívabb anyakoca-állománynak lesz köszönhető. Ehhez társul, hogy a kukoricaövezet több államában bővül a vágó-, feldolgozó- és csomagoló kapacitás 2018-ra. A vágóállatok számának emelkedése átlagosan 3 százalékkal mérsékelheti a vágósertések felvásárlási árát, így a sertéshús árának csökkenését várják, ami pozitívan hathat a fogyasztásra.

Brazíliában a sertés ára (5,79 brazil réal/kilogramm hasított hideg súly) 21 százalékkal volt magasabb 2017 ötödik hónapjában, mint az előző esztendő azonos hónapjában. A braziliai sertés- és baromfityenyésztők szövetségének (*ABPA*) adatai szerint Brazília sertéshúskivitele 24 százalékkal 41,7 ezer tonnára csökkent 2017 májusában a 2016. májusihoz képest, és a nemzetközi piacon értékesített sertéshús értéke 1 százalékkal volt alacsonyabb. A dél-amerikai ország az első öt hónapban csaknem 240 ezer tonna sertéshúst exportált, 3 százalékkal kevesebbet, mint az előző év azonos időszakában, ugyanakkor az export értéke 30 százalékkal múlta felül az egy évvel korábbi. A baromfihús ágazathoz hasonlóan a sertéshúsimportőrök többsége is mérsékelte vásárlását, ami fokozottan jellemző volt a kínai importőrök esetében.

Európai Unió

Az Európai Bizottság adatai szerint az Európai Unió 8 százalékkal több sertéshúst (1 millió tonna) értékesített a nemzetközi piacon 2017 január–márciusában, mint egy évvel korábban. Az export 40 százaléka Kínába irányult, ahova az egy évvel korábnál 1 százalékkal kevesebb, 399 ezer tonna uniós sertéshús került az első negyedévben. További nagy célpiacok Japán (104 ezer tonna) és Hongkong (97 ezer tonna) voltak, mindkét országba egyaránt 14 százalékkal emelkedett a kivitel. A közösség sertéshúsimportja (8,6 ezer tonna) 9 százalékkal nőtt a vizsgált időszakban, a behozatal 66 százaléka Svájcól származott.

Az Európai Unióban az „E” kereskedelmi osztályba tartozó sertés vágóhídi belépési ára 1,74 euró/kilogramm hasított hideg súly volt 2017 májusában, 27 százalékkal emelkedett egy év alatt.

A lipcsei árutőzsdén a sertés júniusi határidőre szóló jegyzése kismértékben emelkedett, míg a júliusi és az augusztusi stagnált 2017 23. hetének végén az egy héttel korábbihoz viszonyítva.

Az uniós sertéspiac szempontjából meghatározó vállalatok és vágóhidak többsége nem változtatott számottevően a sertések átvételi árán 2017 23. hetében az előző hetihez viszonyítva. A sertésárak átlagosan 20 százalékkal voltak magasabbak az előző év azonos hetének átlagárához képest. A németországi szerződéses ár és a *Tönnies* felvásárlási ára egyaránt 1,81 euró/kilogramm hasított súly volt a megfigyelt héten. A *West Fleisch* 1,79, a *Vion* 1,82, a *Danish Crown* és a *Tican* 1,56 euró/kilogramm hasított súly áron vásárolta a sertéseket a 23. héten. A németországi vágóhidak árai stagnálnak a 24. héten az előző hetihez viszonyítva.

Magyarország

A KSH adatai szerint Magyarország élősertés-kivitele 34 százalékkal nőtt 2017 január–márciusában az egy évvel korábban külföldön eladott mennyiséghez viszonyítva. Legfőbb partnereink Románia, Szlovákia,

Ausztria és Horvátország voltak. Románia 14 százalékkal, Szlovákia 63 százalékkal több, míg Ausztria 11 százalékkal kevesebb sertést vásárolt Magyarországtól. Horvátországba csaknem a négyszeresére bővült a kiszállítás. Az élősertés-behozatal 8 százalékkal csökkent a megfigyelt időszakban, a legnagyobb beszállítók Szlovákia és Németország voltak. A Szlovákiából vásárolt sertések mennyisége 15 százalékkal csökkent, míg a Németországból származóké 25 százalékkal nőtt.

A nemzetközi piacon értékesített sertéshús mennyisége 14 százalékkal, értéke pedig 31 százalékkal emelkedett 2017 első negyedében a 2016. január–márciusihoz képest. A legtöbb sertéshúst Kínába, Romániába, Japánba és Horvátországba szállítottuk. Horvátországba csaknem a háromszorosára ugrott a kivitel, valamint a Kínába (+11 százalék), a Romániába (+38 százalék) és a Japánba (+10 százalék) irányuló export is emelkedett.

A sertéshúsimport volumene 16 százalékkal, értéke 36 százalékkal nőtt. A sertéshús 55 százaléka Németországból, Spanyolországból és Lengyelországból származott. Magyarország élő sertésből és sertéshúsból nettó importőr volt a vizsgált periódusban.

A hazai termelésű vágósertés termelői ára áfa és szállítási költség nélkül 550 forint/kilogramm hasított meleg súly volt 2017 májusában, ami 31 százalékos emelkedést jelentett az egy évvel korábbi átlagárhoz képest. Az AKI PÁIR adatai szerint a darabolt sertéshús (karaj, tarja, comb) feldolgozó értékesítési ára 16 százalékkal volt magasabb 2017 májusában, mint 2016 azonos hónapjában. A KSH adatai szerint a rövidkaraj fogyasztói ára 8 százalékkal, a sertéscombé 16 százalékkal nőtt a megfigyelt időszakban.

Agrárpolitikai hírek

- Ismét megjelent a magyar határ közelében az afrikai sertéspestis. A vírust egy Beregújfalunál elhullott vaddisznó teteméből mutatták ki. A vírus behurcolásának rendkívül nagy a kockázata, ezért az országos főállatorvos felhívja az állattartók, a vadászok és a lakosság figyelmét a megelőzés fontosságára. Az esetről a kárpátaljai hatóság értesítette hazánkat. Lényeges előírás, hogy a határon sertéshúst, húskészítményt még magáncélra is tilos behozni! Szigorúan tilos sertésekkel élelmiszer-hulladékot etetni! A sertéstartókat, vadászokat arra kéri a hatóság, hogy kiemelten ügyeljenek a járványvédelmi intézkedésekre, valamint az országos főállatorvosi határozatok betartására! A házi sertések vaddisznóval vagy abból származó hulladékkal ne érintkezzenek, valamint kéri a gazdákat, ha tüneteket észlelnek állataikon, haladéktalanul jelezzék állatorvosuknak. A

megelőzés szempontjából legfontosabb teendők elérhetők a Nébih honlapján.

- 2017. május 31-től adható be a tejtermelőknek és az egyéb állattenyésztési ágazatok gazdálkodóinak nyújtandó kivételes alkalmazkodási támogatás igénybevételeinek feltételeiről szóló 3/2017. (I. 23.) FM rendelet alapján elérhető támogatás. A 2016. évi referenciaállományról a Magyar Államkincstár már tájékoztatta a termelőket. A jelenlegi szabályozás alapján a kettős hasznú fajtájú egyedek esetében a kérelmező akkor jogosult a támogatásra, ha az adott egyedre – az egyed egész élete során – anyatehén-támogatás jogcímen még nem vett igénybe támogatást. A tervezett módosítás révén azon kettős hasznú egyedek után lehet ilyen támogatást igényelni, amelyek 2015. évtől anyatehén-támogatás jogcímen még nem vettek igénybe támogatást. A rendeletmódosítás eredményeként tehát azok az állatok is figyelembe vehetők az intézkedés során, amelyek után 2015 előtt vettek igénybe anyatehén-támogatást.

Táblázatok, ábrák

Sertés

1. táblázat: A vágósertés termelői ára^{a)} Magyarországon

Megnevezés	Minőségi kategória	Mértékegység	2016. 22. hét	2017. 21. hét	2017. 22. hét	2017. 22. hét/ 2016. 22. hét (százalék)	2017. 22. hét/ 2017. 21. hét (százalék)
Vágósertés hazai termelésből	E	darab	26 760	27 269	26 264	98,15	96,31
		HUF/kg hasított meleg súly	458,04	559,59	557,36	121,68	99,60
	Valamennyi kategória ^{b)}	darab	53 907	55 556	54 255	100,65	97,66
		HUF/kg hasított meleg súly	455,31	557,14	556,41	122,21	99,87

^{a)} Az ár nem tartalmazza a szállítási költséget.

^{b)} S-P, Nem minősített, M1.

Forrás: AKI PÁIR

2. táblázat: A vágósertés vágóhídi belépési ára^{a)} Magyarországon

Megnevezés	Mértékegység	2016. 22. hét	2017. 21. hét	2017. 22. hét	2017. 22. hét/ 2016. 22. hét (százalék)	2017. 22. hét/ 2017. 21. hét (százalék)
Vágósertés hazai termelésből származó	darab	53 907	55 556	54 255	100,65	97,66
	HUF/kg hasított meleg súly	466,01	567,33	566,60	121,59	99,87
Vágósertés importból származó	darab	4 763	6 220	6 804	142,85	109,39
	HUF/kg hasított meleg súly	449,52	545,83	546,38	121,55	100,10

^{a)} A sertések termelői ára a vágóhíd kapujában, amely tartalmazza a szállítási költséget is.

Forrás: AKI PÁIR

3. táblázat: A hizósertéstáp értékesítési ára Magyarországon

Megnevezés	Mértékegység	2016. április	2017. március	2017. április	2017. április / 2016. április (százalék)	2017. április / 2017. március (százalék)
Hizósertéstáp I.	tonna	3 693,13	4 041,17	3 046,39	82,49	75,38
	HUF/tonna	76 504	70 849	70 733	92,46	99,84
Hizósertéstáp II.	tonna	4 294,46	4 314,09	4 686,07	109,12	108,62
	HUF/tonna	69 178	67 121	66 926	96,74	99,71
Hizósertéstáp III.	tonna	–	–	...
	HUF/tonna	–	–	...

...=Adatvédelmi korlátok miatt nem közölhető adat.

Forrás: AKI PÁIR

4. táblázat: A nyers sertéshúsok feldolgozó értékesítési ára Magyarországon

Megnevezés	Mértékegység	2016. 22. hét	2017. 21. hét	2017. 22. hét	2017. 22. hét/	2017. 22. hét/
					2016. 22. hét	2017. 21. hét
Csontos sertéshús, lehúzott, félben (fej, láb és farok nélkül)	tonna	191,27	115,76	130,46	68,21	112,70
	HUF/kg	678,27	835,45	834,26	123,00	99,86
Szalonnás és bőrös sertéshús, félben (fejvel, lábbal, farokkal)	tonna	249,08	279,41	354,51	142,33	126,88
	HUF/kg	524,16	681,69	675,58	128,89	99,10
Sertéskaraj, csonttal, szűzpecsenye nélkül	tonna	...	0,67
	HUF/kg	...	963,72
Sertéscomb, csont nélkül	tonna	66,61	152,01	152,93	229,61	100,61
	HUF/kg	850,11	913,56	949,37	111,68	103,92
Sertéstarja, csonttal	tonna	32,13	41,40	27,27	84,87	65,86
	HUF/kg	738,15	844,46	884,84	119,87	104,78

...=Adatvédelmi korlátok miatt nem közölhető adat.

Forrás: AKI PÁIR

5. táblázat: A vágósertés termelői ára az EU néhány tagországában

	EUR/kg hasított súly				
	2017. 20. hét	2017. 21. hét	2017. 22. hét	2017. 23. hét	2017. 24. hét
Vion (Hollandia)	1,79	1,82	1,82	1,82	–
Compexo (Hollandia)	1,72	1,75	1,75	1,75	–
KDV (Hollandia)	1,74	1,77	1,77	1,77	–
Németország (szerződéses ár)	1,76	1,80	1,80	1,81	1,81
Tönnies (Németország)	1,76	1,80	1,80	1,81	1,81
West Fleisch (Németország)	1,74	1,78	1,78	1,79	1,79
Danish Crown (Dánia)	1,56	1,56	1,56	1,56	–
Tican (Dánia)	1,56	1,56	1,56	1,56	–
Covavee (Belgium)	–	–	–	–	–
Breton (Franciaország)	1,49	1,48	1,48	–	–

Forrás: Schutttert, Landbrug & Fodevarer, MPB

6. táblázat: A vágósertés („E” minőségi kategória) vágóhídi belépési ára^{a)} az Európai Unióban

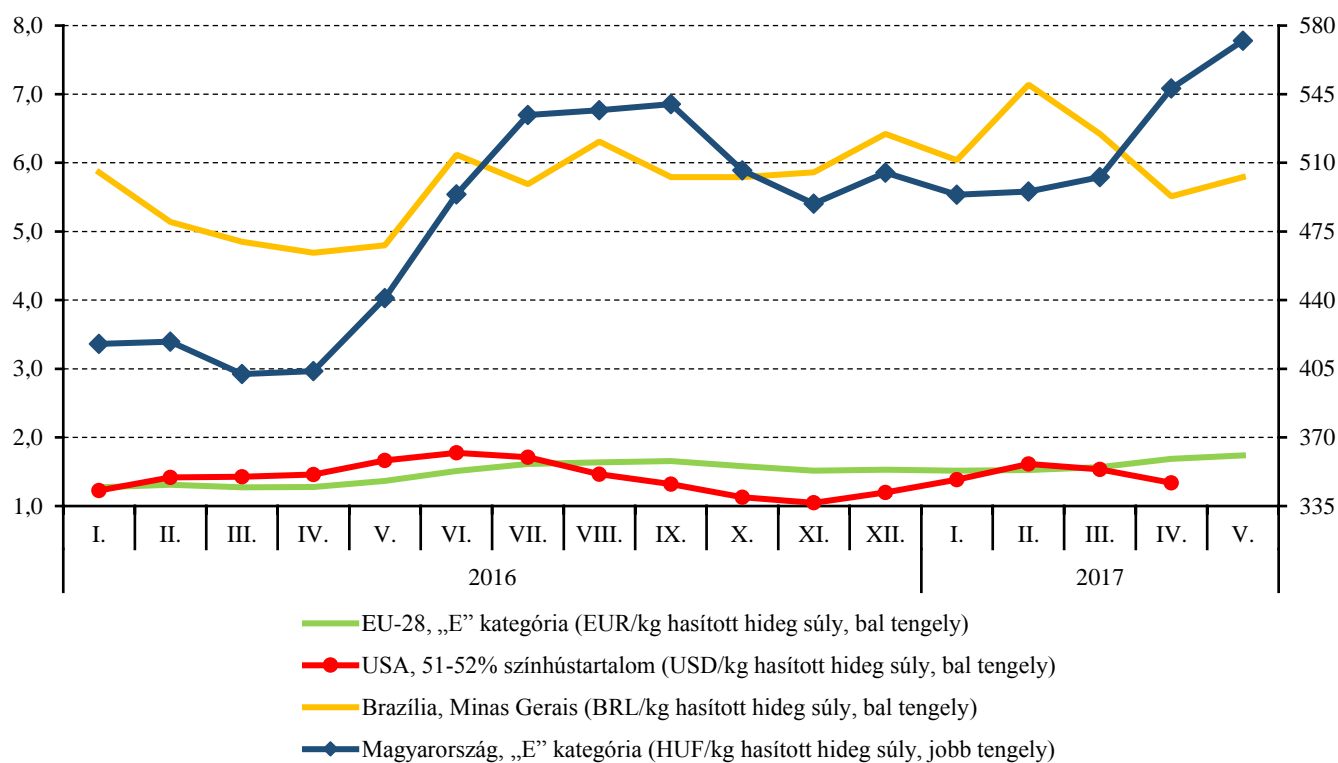
	HUF/kg hasított hideg súly				
	2016. 22. hét	2017. 21. hét	2017. 22. hét	2017. 22. hét/ 2016. 22. hét (százalék)	2017. 22. hét/ 2017. 21. hét (százalék)
Magyarország	477	580	578	121,18	99,61
Belgium	404	501	500	123,76	99,79
Bulgária	430	593	640	148,91	107,98
Csehország	440	542	541	123,16	99,91
Dánia	428	504	503	117,58	99,88
Németország	478	570	569	119,05	99,86
Észtország	436	509	497	113,92	97,78
Görögország	479	555	552	115,11	99,34
Spanyolország	447	516	517	115,70	100,21
Franciaország	423	490	490	115,62	99,86
Horvátország	466	564	563	120,81	99,78
Írország	452	510	510	112,64	99,84
Olaszország	461	-	-	-	-
Ciprus	505	614	622	123,15	101,22
Lettország	485	581	572	117,86	98,49
Litvánia	459	560	558	121,50	99,60
Luxemburg	451	566	564	125,07	99,58
Málta	684	672	671	98,17	99,86
Hollandia	420	508	508	120,90	99,87
Ausztria	474	566	564	119,07	99,69
Lengyelország	461	550	550	119,35	100,11
Portugália	486	574	579	119,07	100,93
Románia	465	575	575	123,63	99,97
Szlovénia	490	560	567	115,76	101,25
Szlovákia	457	557	571	125,03	102,54
Finnország	456	474	479	104,98	101,04
Svédország	584	538	538	92,01	99,86
Egyesült Királyság	482	563	566	117,35	100,58
EU	457	541	542	118,39	100,05

^{a)} Az ár tartalmazza a szállítási költséget is.

Megjegyzés: Átszámítva az MNB hivatalos középárfolyamán.

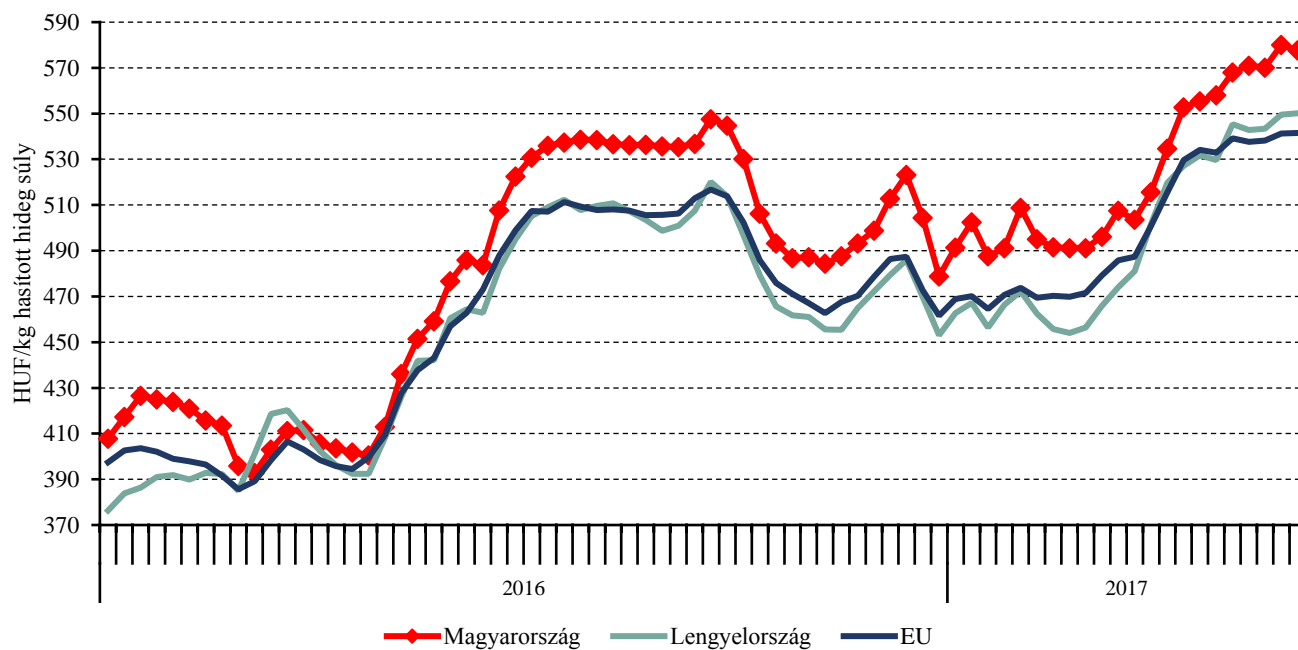
Forrás: Európai Bizottság, AKI PÁIR

1. ábra: A sertés havi világi piaci ára nemzeti valutában (2016–2017)



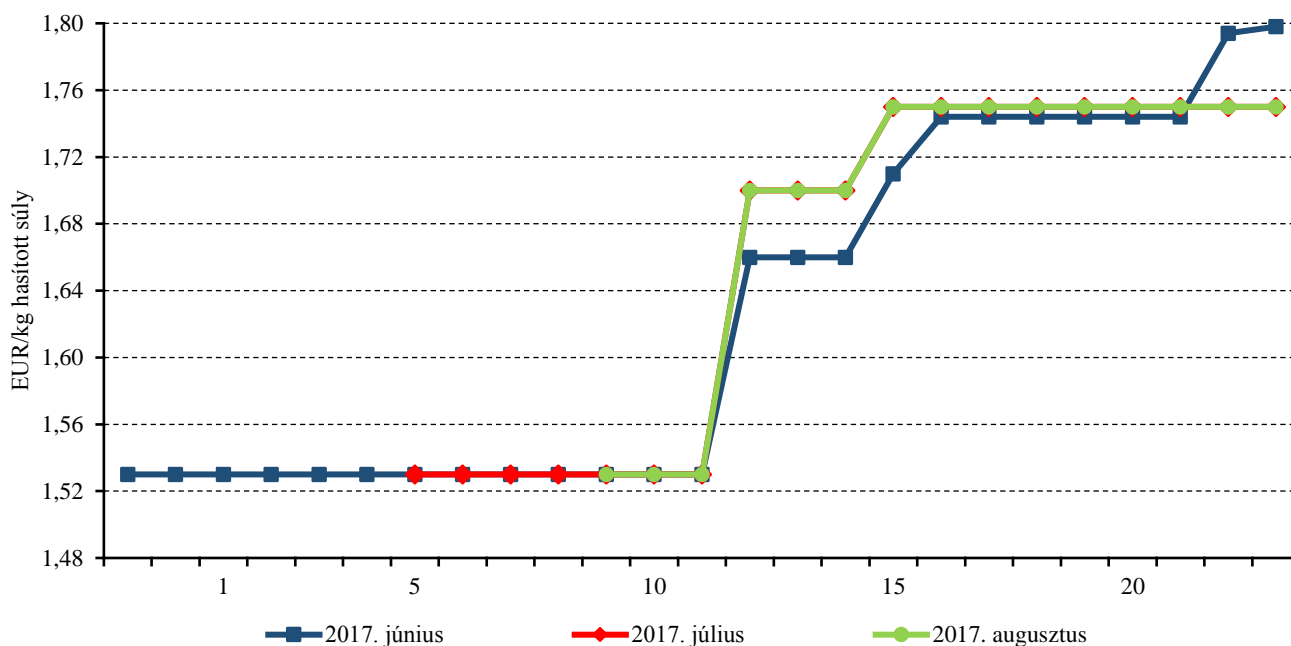
Forrás: USDA, Európai Bizottság, MPB, AKI PÁIR

2. ábra: A vágósertés („E” minőségi kategória) heti vágóhídi belépési ára az EU néhány tagországában (2016–2017)



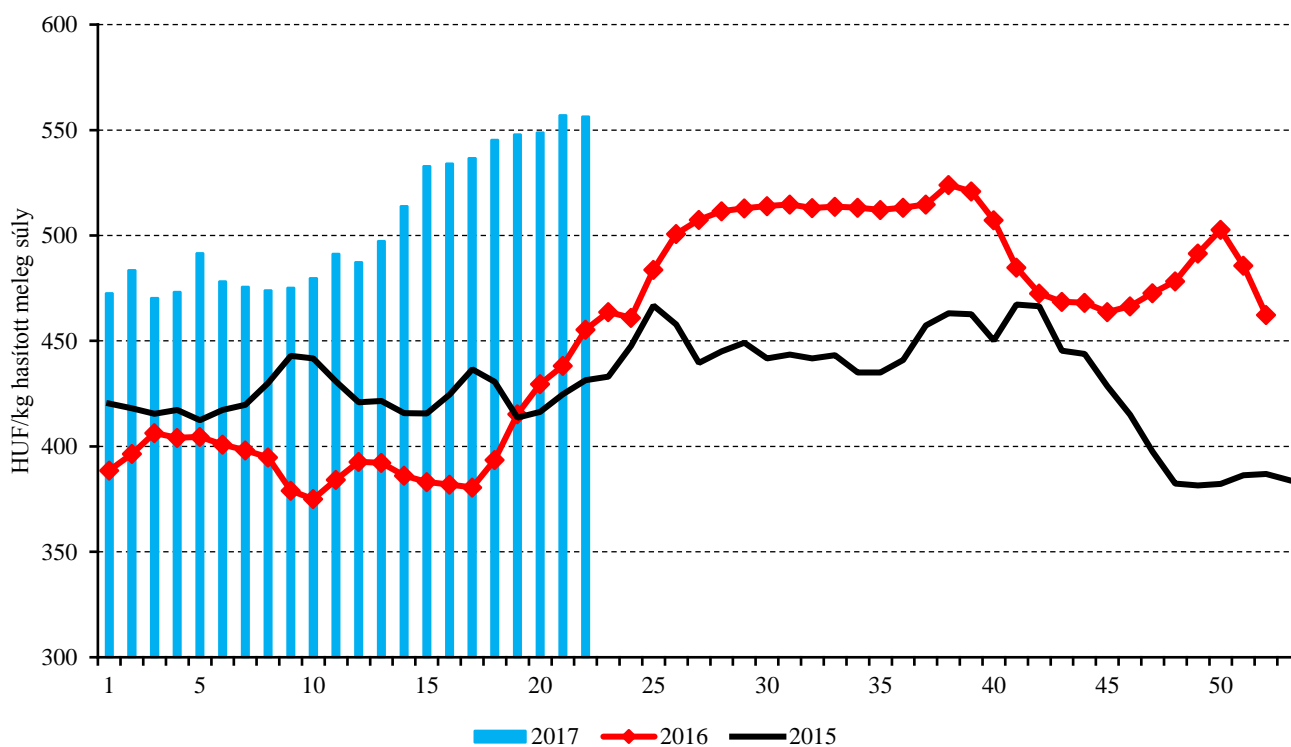
Forrás: Európai Bizottság, AKI PÁIR

3. ábra: A sertés (56 százalék színhústartalom) különböző határidőre szóló jegyzése a lipcei árutőzsdén (2016–2017)



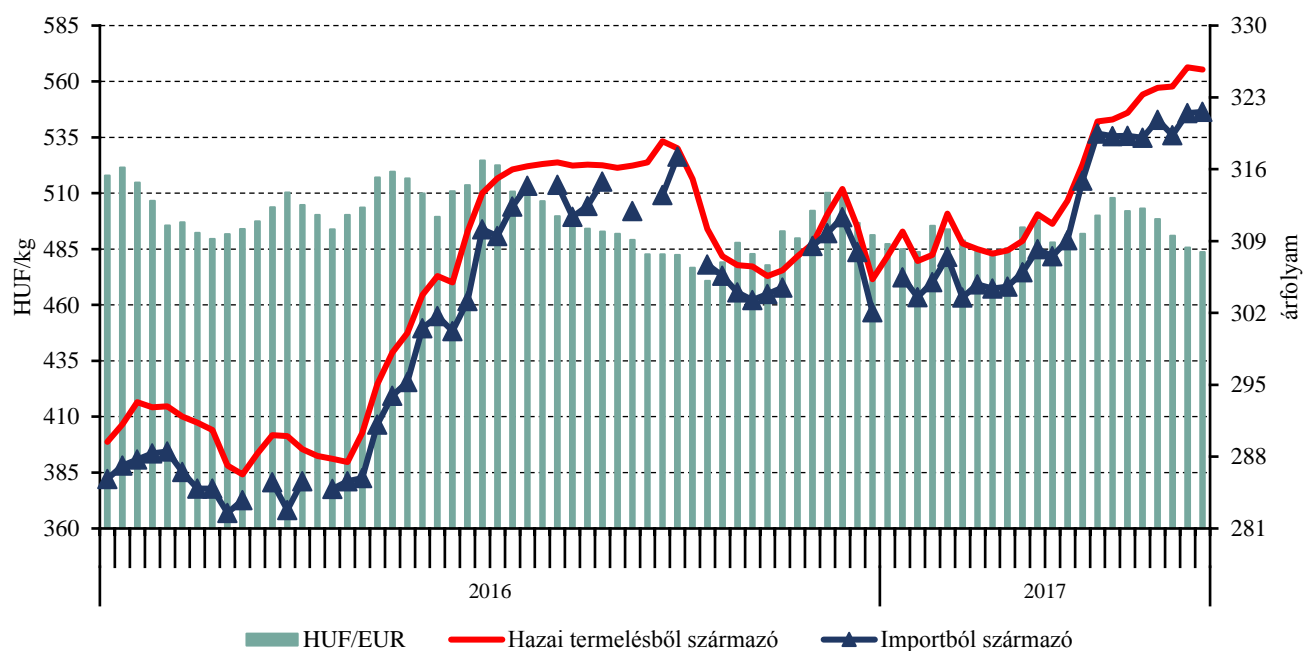
Forrás: European Energy Exchange

4. ábra: A hazai termelésből származó vágósertés^{a)} heti termelői ára Magyarországon (2015–2017)



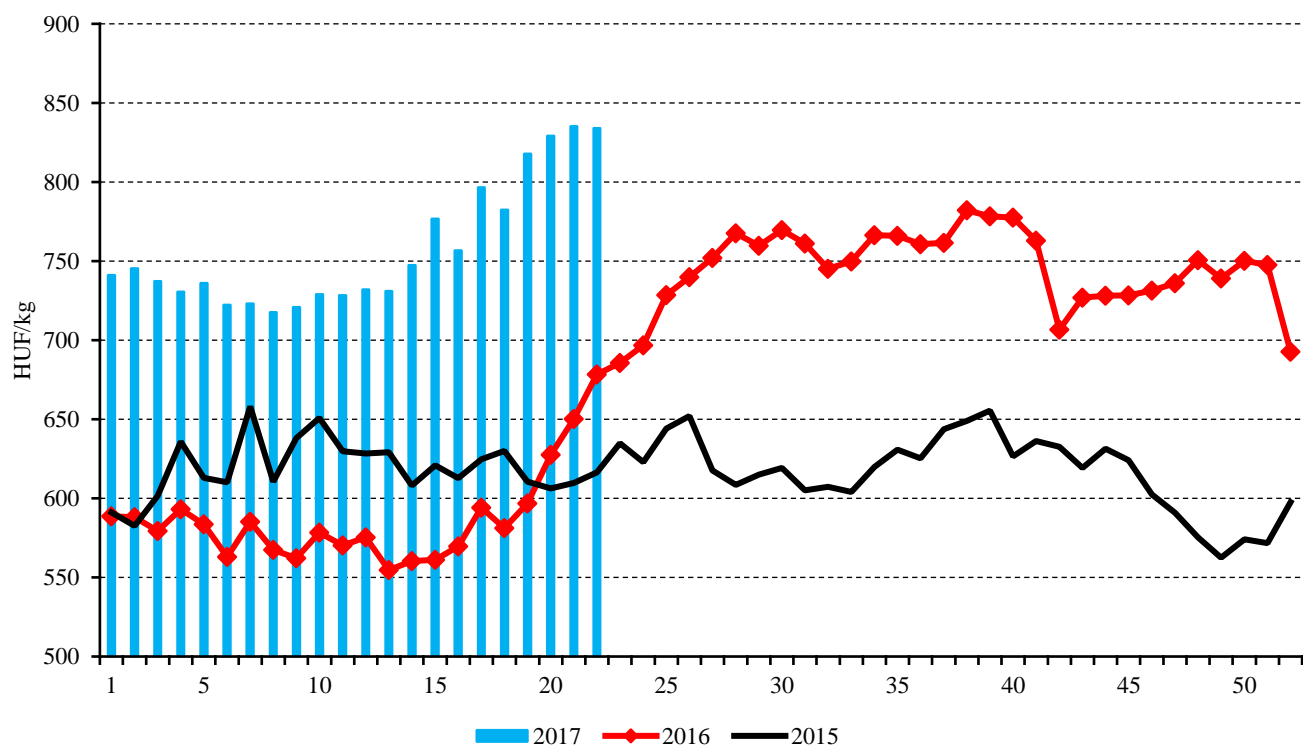
^{a)} S-P, Nem minősített, M1.
Forrás: AKI PÁIR

5. ábra: A vágósertés heti vágóhídi belépési ára Magyarországon (2016–2017)



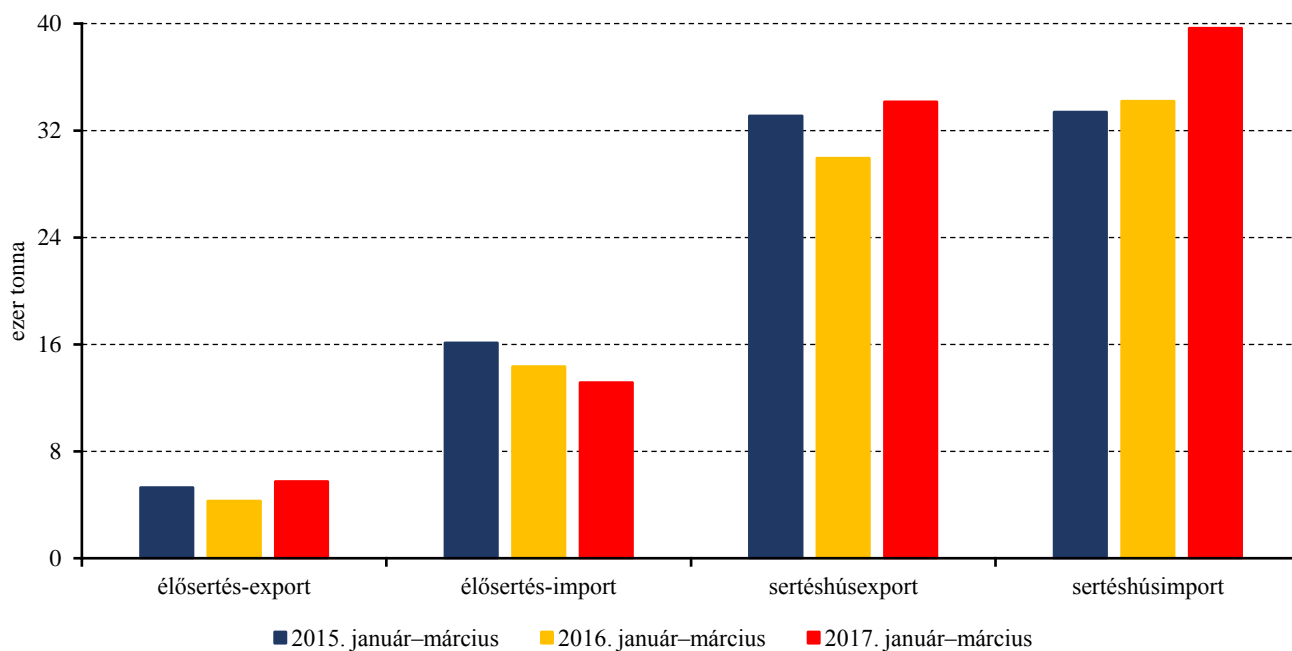
Forrás: AKI PÁIR, MNB

6. ábra: A csontos sertéshús, lehúzott, félben heti értékesítési ára Magyarországon (2015–2017)



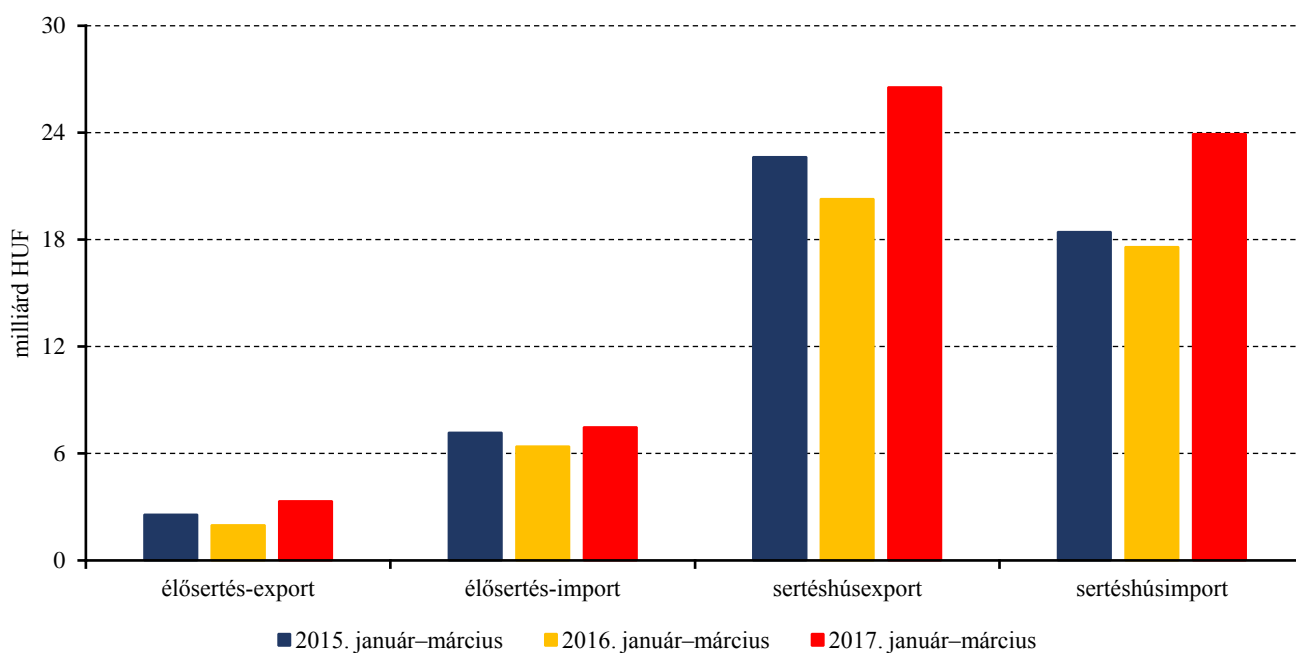
Forrás: AKI PÁIR

7. ábra: Az élő sertés és a sertéshús külkereskedelmének mennyisége Magyarországon



Forrás: KSH

8. ábra: Az élő sertés és a sertéshús külkereskedelmének értéke Magyarországon



Forrás: KSH

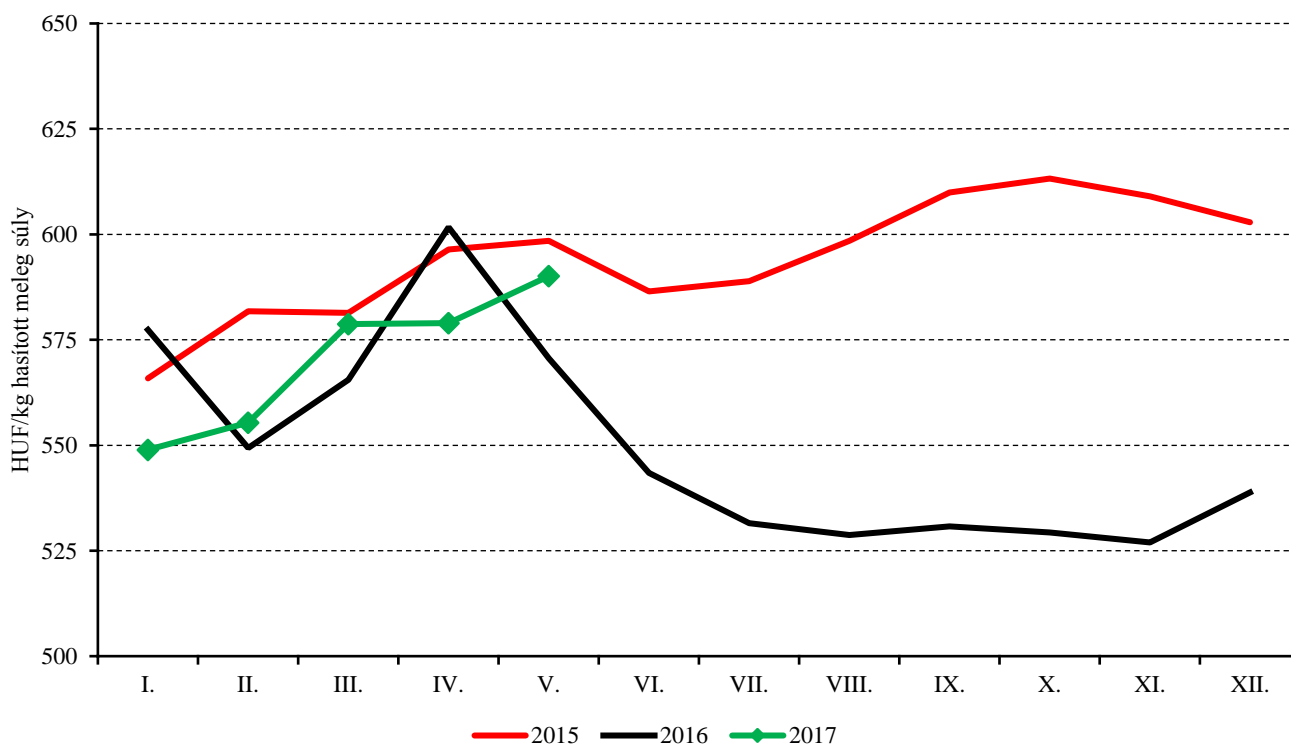
Szarvasmarha

7. táblázat: A vágómarha termelői ára Magyarországon

Megnevezés	Minőségi kategória	Mértékegység	2016. 22. hét	2017. 21. hét	2017. 22. hét	2017. 22. hét/ 2016. 22. hét (százalék)	2017. 22. hét/ 2017. 21. hét (százalék)
Fiatal bika	E-P	darab	121	149	138	114,05	92,62
		hasított meleg súly (kg)	33 913	36 530	33 816	99,71	92,57
		HUF/kg hasított meleg súly	758,36	765,43	797,11	105,11	104,14
Vágótehén	E-P	darab	980	727	749	76,43	103,03
		hasított meleg súly (kg)	301 061	219 117	218 351	72,53	99,65
		HUF/kg hasított meleg súly	537,77	589,51	586,49	109,06	99,49
Vágóüsző	E-P	darab	56	65	50	89,29	76,92
		hasított meleg súly (kg)	13 983	16 577	13 012	93,06	78,49
		HUF/kg hasított meleg súly	514,89	624,75	637,43	123,80	102,03
Vágómarha összesen	E-P	darab	1 195	974	984	82,34	101,03
		hasított meleg súly (kg)	360 815	281 502	279 220	77,39	99,19
		HUF/kg hasított meleg súly	561,85	617,58	619,05	110,18	100,24

Forrás: AKI PÁIR

9. ábra: A vágómarha havi termelői ára Magyarországon (2015–2017)



Forrás: AKI PÁIR

8. táblázat: **A fiatal bika („R3”minőségi kategória) vágóhídi belépési ára^{a)} az Európai Unióban**

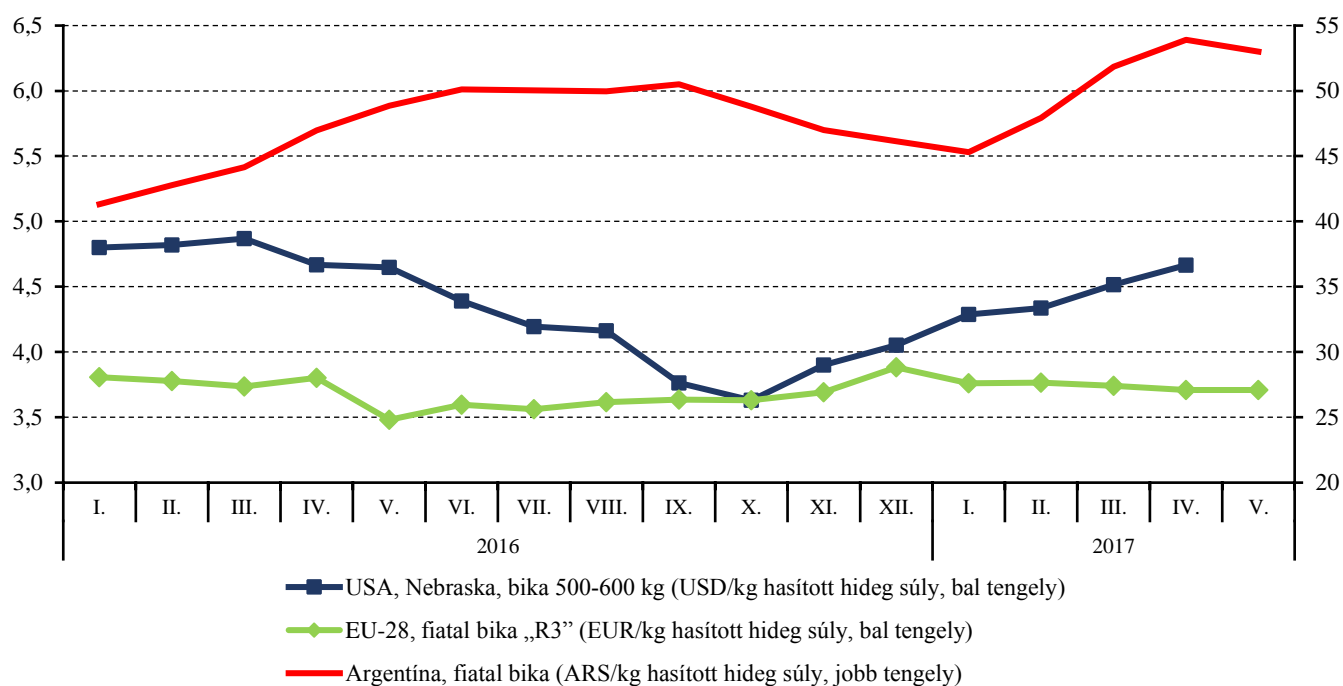
	HUF/kg hasított hideg súly				
	2016. 22. hét	2017. 21. hét	2017. 22. hét	2017. 22. hét/ 2016. 22. hét (százalék)	2017. 22. hét/ 2017. 21. hét (százalék)
Magyarország	–	–	–	–	–
Belgium	911	922	922	101,21	99,95
Bulgária	–	–	–	–	–
Csehország	1 011	1 044	1 038	102,75	99,48
Dánia	1 161	1 116	1 100	94,77	98,60
Németország	1 092	1 122	1 124	102,95	100,17
Észtország	–	1 071	–	–	–
Görögország	1 372	1 315	1 372	99,99	104,35
Spanyolország	1 137	1 162	1 160	101,96	99,81
Franciaország	1 104	1 150	1 145	103,75	99,59
Horvátország	1 067	1 107	1 085	101,75	98,04
Írország	1 232	1 233	1 237	100,46	100,33
Olaszország	1 202	–	1 227	102,07	–
Ciprus	–	–	–	–	–
Lettország	700	815	–	–	–
Litvánia	920	875	933	101,33	106,57
Luxemburg	1 120	1 090	1 087	97,09	99,69
Málta	963	1 024	1 023	106,22	99,86
Hollandia	993	1 057	1 055	106,19	99,84
Ausztria	1 103	1 136	1 137	103,07	100,13
Lengyelország	973	1 000	1 003	103,07	100,22
Portugália	1 155	1 100	1 096	94,89	99,58
Románia	772	901	776	100,46	86,10
Szlovénia	1 032	1 025	1 044	101,15	101,84
Szlovákia	1 071	1 046	1 045	97,60	99,90
Finnország	1 206	1 189	1 185	98,29	99,72
Svédország	1 583	1 427	1 419	89,59	99,40
Egyesült Királyság	1 290	1 247	1 246	96,62	99,94
EU	1 130	1 144	1 145	101,33	100,11

^{a)}Az ár tartalmazza a szállítási költséget is.

Megjegyzés: Átszámítva az MNB hivatalos középárfolyamán.

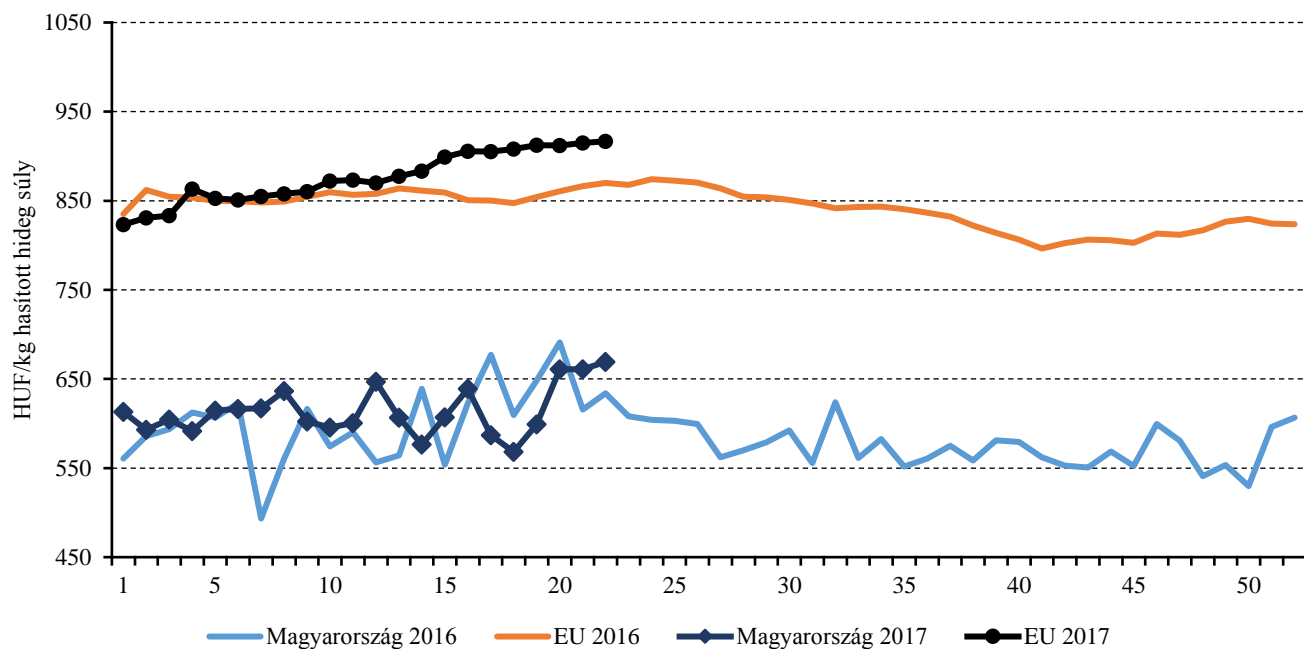
Forrás: Európai Bizottság, AKI PÁIR

10. ábra: A szarvasmarha havi világpiaci ára nemzeti valutában (2016–2017)



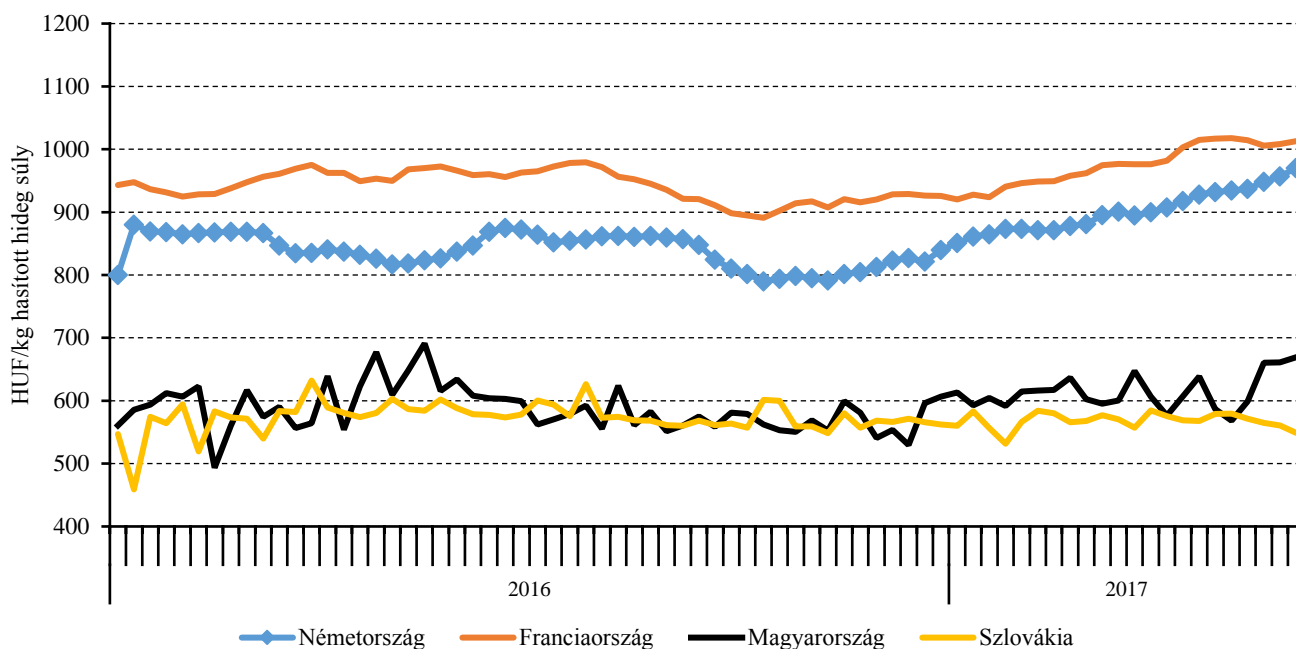
Forrás: USDA, Európai Bizottság, Minagri

11. ábra: A vágótehén „O3” heti vágóhídi belépési ára Magyarországon és az EU-ban (2016–2017)



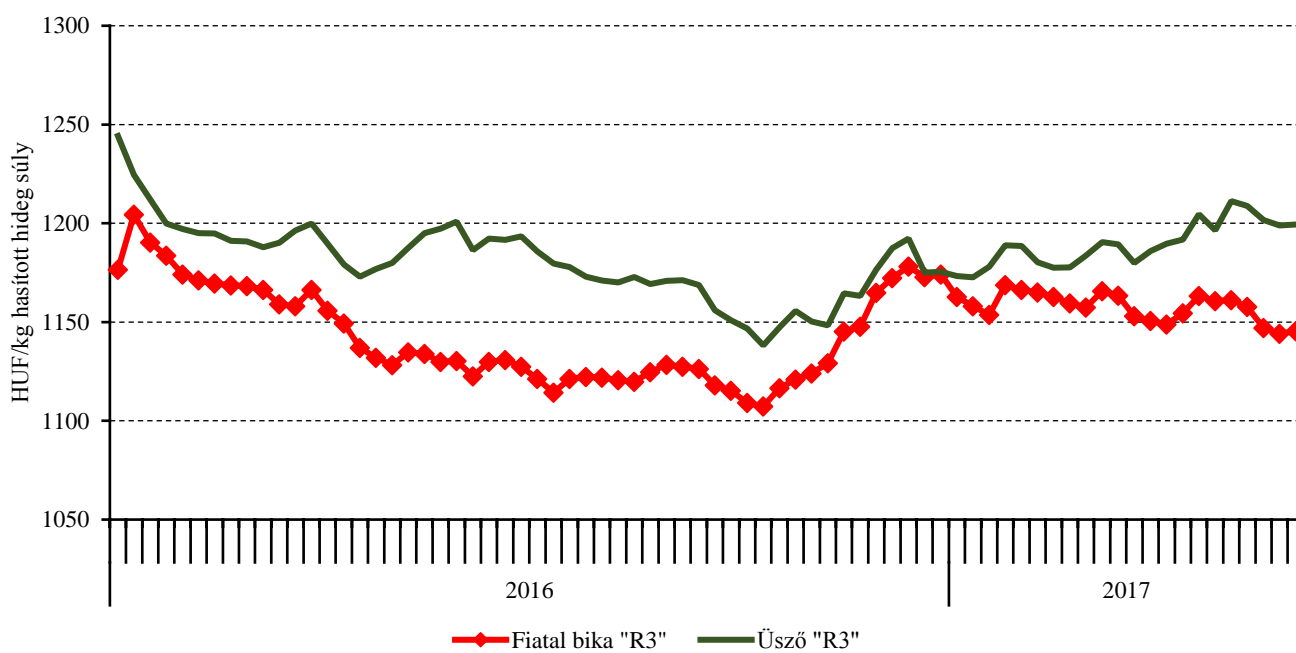
Forrás: Európai Bizottság, AKI PÁIR

12. ábra: A vágótehén „O3” heti vágóhídi belépési ára az EU néhány tagországában (2016–2017)



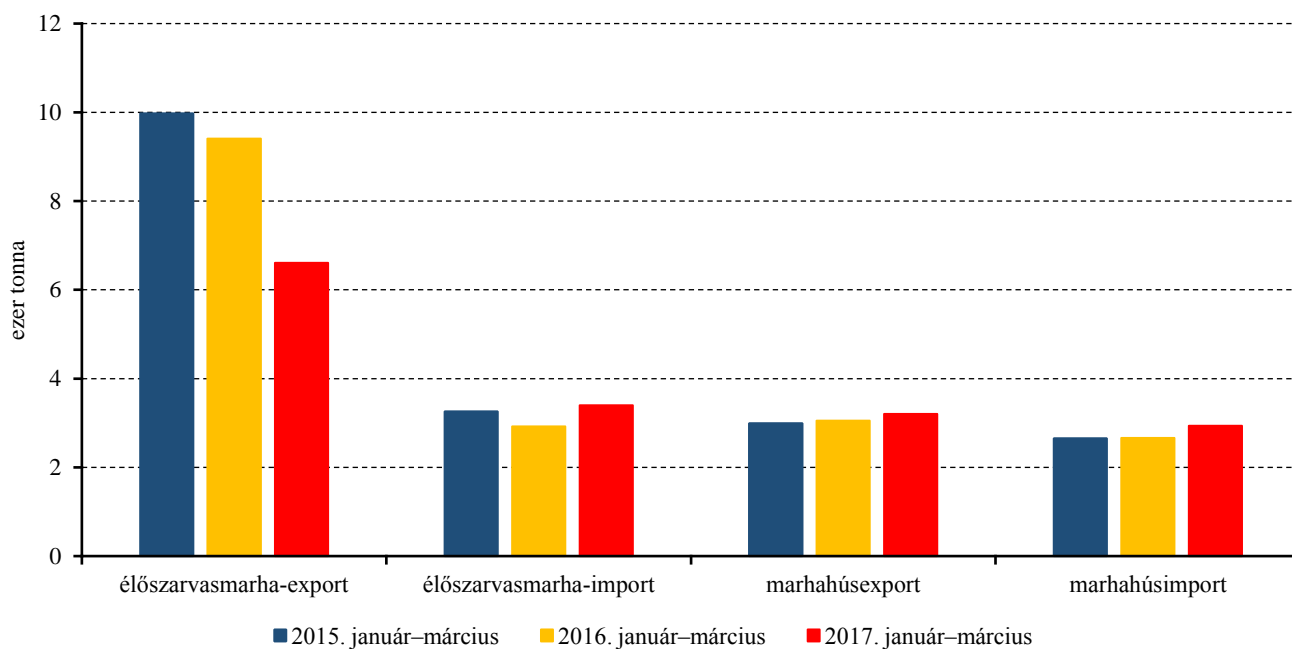
Forrás: Európai Bizottság, AKI PÁIR

13. ábra: A fiatal bika „R3” és az üsző „R3” heti vágóhídi belépési ára az EU-ban (2016–2017)



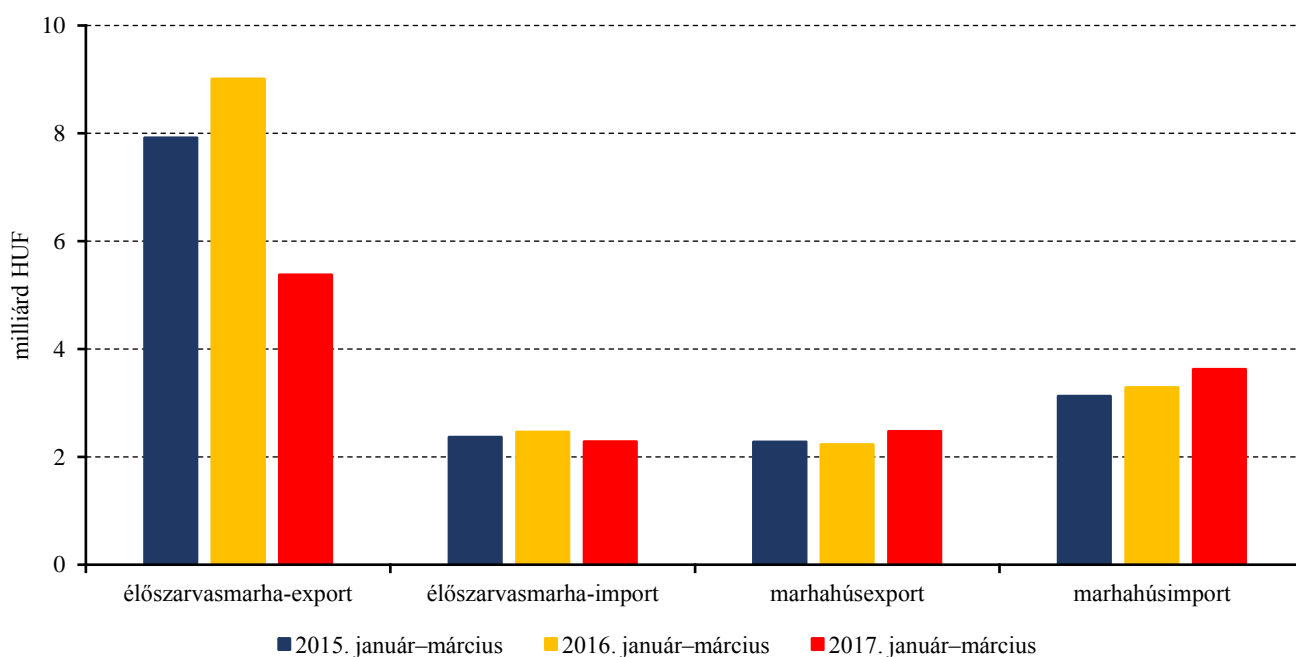
Forrás: Európai Bizottság

14. ábra: Az élő szarvasmarha és a marhahús külkereskedelmének mennyisége Magyarországon



Forrás: KSH

15. ábra: Az élő szarvasmarha és a marhahús külkereskedelmének értéke Magyarországon



Forrás: KSH

Bárány

9. táblázat: A vágóbárány termelői ára Magyarországon

Megnevezés	Mértékegység	2016. 22. hét	2017. 21. hét	2017. 22. hét	2017. 22. hét/ 2016. 22. hét (százalék)	2017. 22. hét/ 2017. 21. hét (százalék)
Könnyű bárány	darab	976	2 079	2 067	211,78	99,42
	HUF/kg élősúly	693,08	723,54	720,61	103,97	99,6
Nehéz bárány	darab	1 215	1 144	1 183	97,37	103,41
	HUF/kg élősúly	630,75	629,84	666,58	105,68	105,83
Vágóbárány összesen	darab	2 191	3 223	3 250	148,33	100,84
	HUF/kg élősúly	658,51	690,28	700,94	106,44	101,54

Forrás: AKI PÁIR

10. táblázat: A nehéz bárány (13 kg-nál nagyobb vágott súly) ára az Európai Unióban

	HUF/kg vágott súly				
	2016. 22. hét	2017. 21. hét	2017. 22. hét	2017. 22. hét/ 2016. 22. hét (százalék)	2017. 22. hét/ 2017. 21. hét (százalék)
Belgium	1 774	1 762	1 759	99,16	99,86
Dánia	1 677	1 529	1 527	91,06	99,86
Németország	1 719	1 729	1 727	100,42	99,86
Észtország	971	–	600	61,79	–
Spanyolország	1 568	1 602	1 617	103,12	100,90
Franciaország	1 778	1 856	1 854	104,23	99,86
Írország	1 544	1 648	1 647	106,63	99,93
Ciprus	1 612	1 415	1 392	86,33	98,33
Lettország	1 054	751	862	81,79	114,82
Litvánia	1 433	1 508	1 274	88,91	84,45
Hollandia	1 758	1 599	1 614	91,83	100,92
Ausztria	1 744	1 696	1 755	100,64	103,49
Lengyelország	1 120	1 101	1 153	102,95	104,69
Románia	707	734	675	95,45	91,86
Finnország	1 168	1 110	1 108	94,84	99,86
Svédország	1 842	1 750	1 747	94,84	99,86
Egyesült Királyság	1 751	1 702	1 769	101,02	103,95
Nagy-Britannia	1 767	1 712	1 782	100,84	104,07
Észak-Írország	1 546	1 568	1 603	103,70	102,24
EU	1 639	1 644	1 674	102,11	101,82

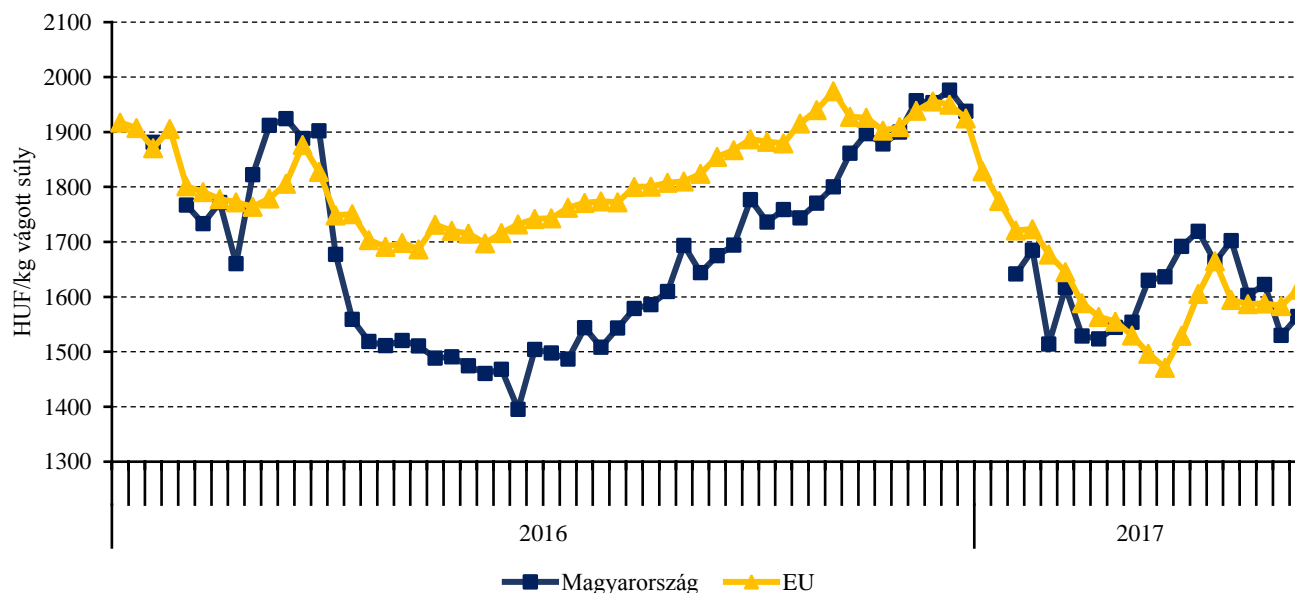
Megjegyzés: Átszámítva az MNB hivatalos középárfolyamán.
Forrás: Európai Bizottság, AKI PÁIR

11. táblázat: A könnyű bárány (13 kg-nál kisebb vágott súly) ára az Európai Unióban

	HUF/kg vágott súly				
	2016. 22. hét	2017. 21. hét	2017. 22. hét	2017. 22. hét/ 2016. 22. hét (százalék)	2017. 22. hét/ 2017. 21. hét (százalék)
Magyarország	1 475	1 539	1 533	103,97	99,60
Bulgária	1 767	1 850	1 848	104,56	99,86
Görögország	1 544	1 326	1 322	85,61	99,65
Spanyolország	1 941	1 767	1 765	90,94	99,86
Horvátország	1 882	1 737	1 803	95,80	103,80
Olaszország	1 653	1 807	1 921	116,24	106,33
Portugália	1 292	1 301	1 299	100,55	99,86
Szlovénia	1 661	1 639	1 591	95,76	97,06
Szlovákia	1 313	1 291	2 115	161,13	163,83
EU	1 717	1 606	1 626	94,70	101,20

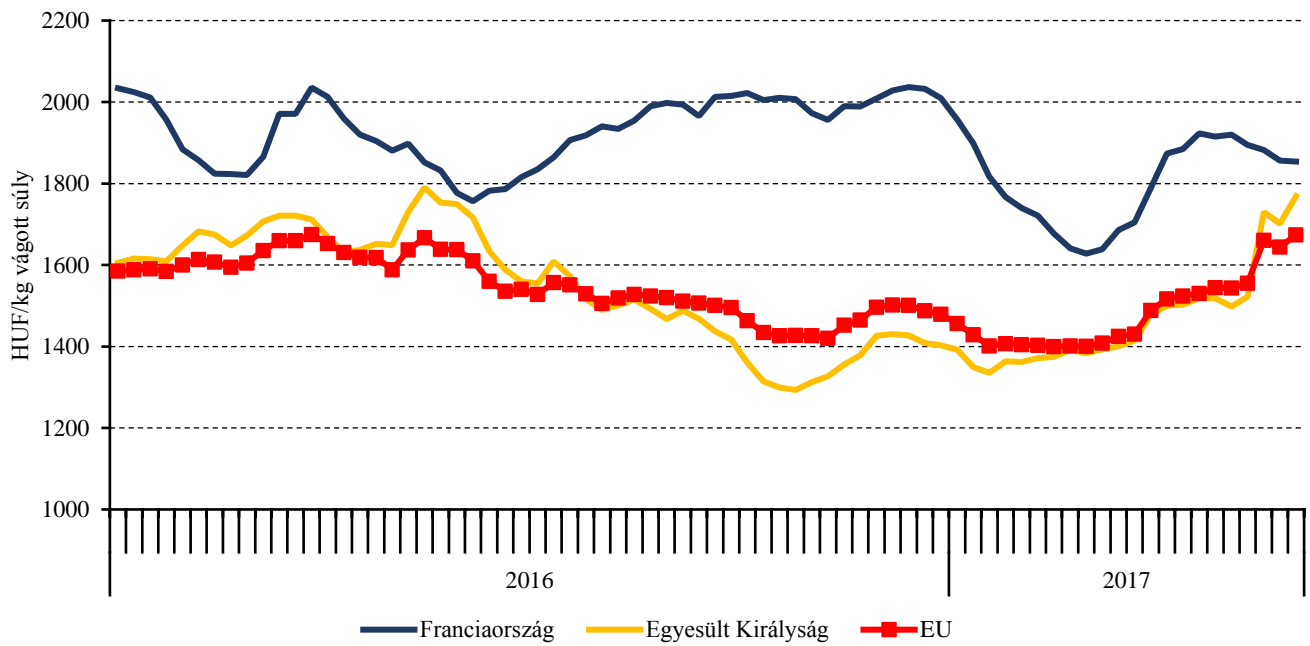
Megjegyzés: Átszámítva az MNB hivatalos középárfolyamán.
 Forrás: Európai Bizottság, AKI PÁIR

16. ábra: A könnyű bárány heti termelői ára Magyarországon és az EU-ban (2016–2017)



Forrás: Európai Bizottság, AKI PÁIR

17. ábra: A nehéz bárány heti termelői ára az EU-ban (2016–2017)



Forrás: Európai Bizottság

Nemzetközi előrevetítések

12. táblázat: A világ hústermelése (2013–2017)

	2013	2014	2015	2016 ^{a)}	2017 ^{b)}	2016/2015 (százalék)	2017/2016 (százalék)
ezer tonna							
Sertéshús							
Kína	54 930	56 710	54 870	52 990	52 750	96,57	99,55
Európai Unió	22 359	22 540	23 249	23 400	23 450	100,65	100,21
USA	10 525	10 368	11 121	11 319	11 844	101,78	104,64
Brazília	3 335	3 400	3 519	3 700	3 815	105,14	103,11
Oroszország	2 400	2 510	2 615	2 870	3 000	109,75	104,53
Vietnam	2 357	2 431	2 572	2 675	2 750	104,00	102,80
Kanada	1 822	1 805	1 899	1 955	1 950	102,95	99,74
Fülöp-szigetek	1 388	1 402	1 463	1 540	1 610	105,26	104,55
Mexikó	1 284	1 290	1 323	1 376	1 420	104,01	103,20
Japán	1 309	1 264	1 254	1 279	1 270	101,99	99,30
Egyéb	7 142	6 932	6 729	6 749	6 868	100,30	101,76
Összesen	108 851	110 652	110 614	109 853	110 727	99,31	100,80
Marha- és borjúhús							
USA	11 751	11 075	10 817	11 502	12 086	106,33	105,08
Brazília	9 675	9 723	9 425	9 284	9 500	98,50	102,33
Európai Unió	7 388	7 443	7 684	7 830	7 875	101,90	100,57
Kína	6 730	6 890	6 700	7 000	7 070	104,48	101,00
India	3 800	4 100	4 100	4 200	4 250	102,44	101,19
Argentína	2 850	2 700	2 720	2 650	2 760	97,43	104,15
Ausztrália	2 359	2 595	2 547	2 125	2 065	83,43	97,18
Mexikó	1 807	1 827	1 850	1 879	1 910	101,57	101,65
Pakisztán	1 630	1 685	1 710	1 750	1 780	102,34	101,71
Törökország	1 217	1 245	1 423	1 642	1 700	115,39	103,53
Oroszország	1 385	1 375	1 355	1 335	1 310	98,52	98,13
Egyéb	9 964	10 184	9 389	9 269	9 277	98,72	100,09
Összesen	60 556	60 842	59 720	60 466	61 583	101,25	101,85

^{a)} Becslés.

^{b)} Előrevetítés.

Forrás: USDA

13. táblázat: Az Európai Unió húspiacának kilátásai rövid távon (2013–2018)

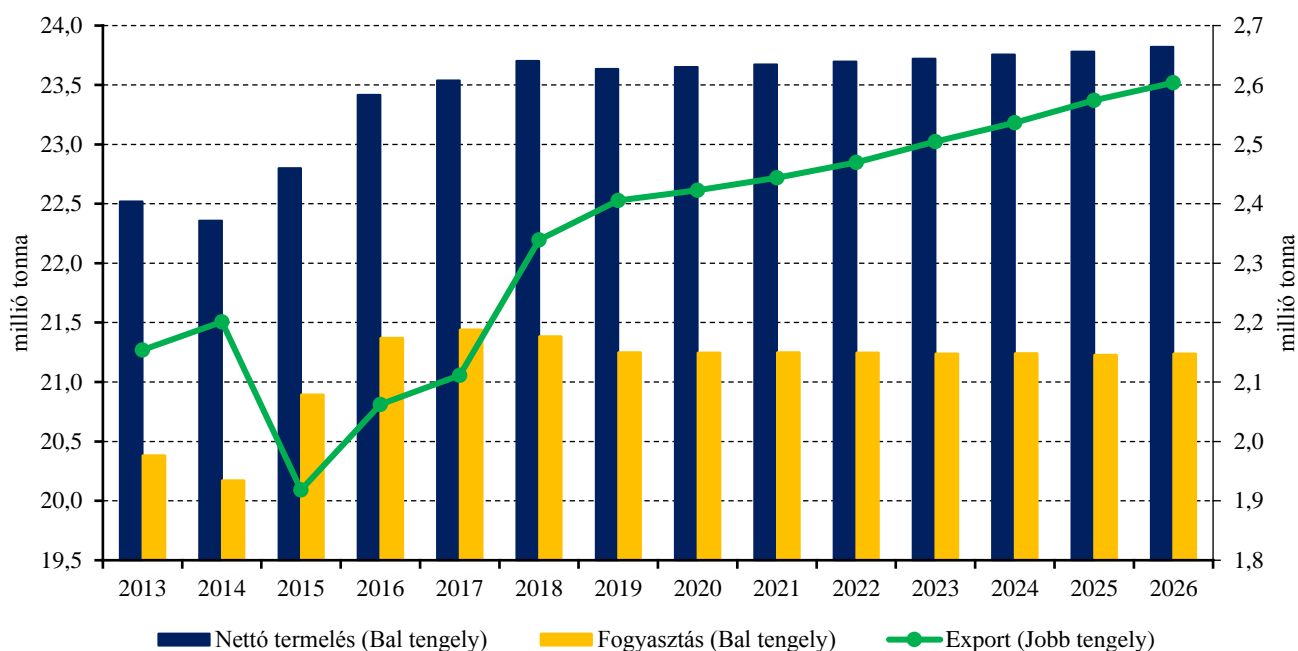
	2013	2014	2015	2016 ^{a)}	2017 ^{b)}	2018 ^{b)}	2017/2016 (százalék)	2018/2017 (százalék)
ezer tonna								
Sertéshús								
Nettó termelés	22 359	22 533	23 256	23 309	23 233	23 280	99,67	100,20
EU-15	19 054	19 074	19 716	19 891	19 792	19 752	99,50	99,80
EU-13	3 304	3 459	3 540	3 418	3 442	3 528	100,70	102,50
Import	15	14	11	12	12	13	100,00	108,33
Export	2 238	1 947	2 217	2 795	2 543	2 492	90,98	97,99
Egy főre jutó fogyasztás (kg)	31,0	31,6	32,2	31,3	31,5	31,5	100,64	100,00
Marha- és borjúhús								
Nettó termelés	7 391	7 580	7 685	7 863	7 960	7 822	101,23	98,27
EU-15	6 678	6 791	6 831	6 959	7 028	6 902	100,99	98,21
EU-13	712	789	854	904	932	920	103,10	98,71
Import	304	308	300	306	315	326	102,94	103,49
Export	160	206	207	244	256	259	104,92	101,17
Egy főre jutó fogyasztás (kg)	10,4	10,6	10,7	10,8	10,9	10,7	100,93	98,17
Juh- és kecskehús								
Nettó termelés	868	865	888	877	891	898	101,60	100,79
EU-15	787	780	805	791	803	807	101,52	100,50
EU-13	81	84	83	86	89	91	103,49	102,25
Import	200	189	202	203	204	208	100,49	101,96
Export	36	32	20	19	19	19	100,00	100,00
Egy főre jutó fogyasztás (kg)	1,8	1,8	1,8	1,8	1,8	1,9	100,00	105,56

^{a)} Becslés.

^{b)} Előrevetítés.

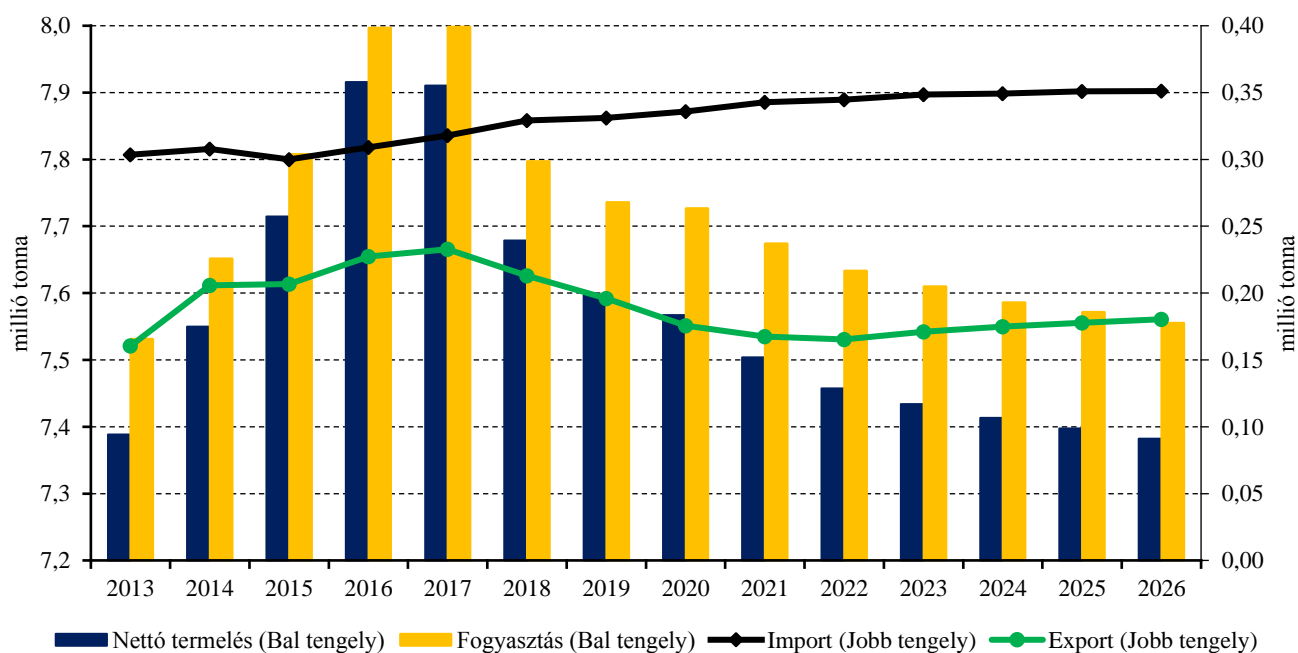
Forrás: Európai Bizottság

18. ábra: Az Európai Unió sertéshúspiacának kilátásai középtávon (2013–2026)



Forrás: Európai Bizottság

19. ábra: Az Európai Unió marha- és borjúhúspiacának kilátásai középtávon (2013–2026)



Forrás: Európai Bizottság

