

XXI. évfolyam, 11. szám, 2017



AGRÁRPIACI JELENTÉSEK

ZÖLDSÉG, GYÜMÖLCS ÉS BOR

Zöldség, Gyümölcs és Bor
XXI. évfolyam, 11. szám, 2017

Megjelenik kéthetente
2017. június 8.

Felelős szerkesztő
Dr. Stummer Ildikó

Szerzők
Isépy Anett
isepy.anett@aki.gov.hu
Szente-Orbán Csaba
szente-orban.csaba@aki.gov.hu
Varga Viktória
varga.viktoria@aki.gov.hu
Ecsediné Wanek Zsuzsanna
wanek.zsuzsa@aki.gov.hu

Kiadó
Agrárgazdasági Kutató Intézet
H-1093 Budapest, Zsil utca 3-5.
Postacím: H-1463 Budapest, Pf.: 944
Telefon: (+36 70) 501-0446
Fax: (+36 1) 217-8111
www.aki.gov.hu
aki@aki.gov.hu
https://pair.aki.gov.hu

ISSN 1418 2130

A Zöldség, Gyümölcs és Bor piaci jelentésen kívül
kínáljuk még a Baromfi; Élőállat és Hús; Tej és Tej-
termékek; Gabona és Ipari Növények piaci jelentése-
ket is.

A kiadványokkal kapcsolatban részletes felvilágosítást ad:
Publikációs Csoport
publikacio@aki.gov.hu
Telefon: (+36 70) 501-1156

Minden jog fenntartva. A kiadvány bármely részének sokszorosí-
tása, adatainak bármilyen formában (nyomtatott vagy elektroni-
kus) történő tárolása vagy továbbítása, illetőleg bármilyen elven
működő adatbázis-kezelő segítségével történő felhasználása csak
a kiadó előzetes írásbeli engedélyével történhet.

Tartalomjegyzék

Összefoglaló	3
Zöldség- és gyümölcspiaci jelentés	4
Budapesti nagybani piaci körkép	4
A zöldborsó piaca	6
Európai Unió	6
Magyarország	6
Agrárpolitikai hírek	7
Magyarországi piaci információk	10
Nemzetközi piaci információk	19
Borpiaci információk	21

Összefoglaló

A Budapesti Nagybani Piacon a hazai fehér és zöld spárga egyaránt 800 forint/kilogramm termelői áron szerepelt a felhozatalban a 22. héten, ami az előbbinél 19, az utóbbinál 7 százalékkal volt magasabb az egy évvel korábinál.

A Budapesti Nagybani Piacon a zöldborsó termelői ára átlagosan 19 százalékkal magasabb (710 forint/kilogramm) volt 2017 19–22. hetén az előző év azonos időszakának átlagárához képest.



KÉRDŐÍV A BIOMASSZA ALAPÚ GAZDASÁG SZEREPLŐI SZÁMÁRA

A biomassza alapú gazdaságon belüli tudásalapú mezőgazdaság alacsony teljesítménye és láthatósága a Közép-Kelet Európai országok kiemelkedő problémája, melynek megoldása érdekében célszerű nagyobb hangsúlyt fektetni a kutatásra, az innovációra és a határokon átnyúló együttműködésekre. A biomassza alapú gazdaság régióban mutatkozó kihívásainak konkrét beazonosítására az Agrárgazdasági Kutató Intézet nemzetközi – angol nyelvű – kérdőíves felmérést indított.

Kérjük, hogy a mindössze néhány perces kérdőív kitöltésével Ön is támogassa a mezőgazdaság tudásalapú fejlődését!

Az üzleti vállalkozások, közintézmények és felsőoktatási, akadémiai intézmények részére külön-külön kérdőív érhető el – ezek a felhívás szövegére kattintva, 2017. július 31-ig érhetők el.

Közreműködését köszönjük!

Zöldség- és gyümölcspiaci jelentés

Budapesti nagybani piaci körkép

A zöldbab 1125 forint/kilogramm termelői ára minimális mértékben meghaladta, a zöldborsó 255 forint/kilogramm ára azonban 16 százalékkal elmaradt az egy évvel korábbi ártól a 22. héten.

A belpiaci paprikatípusok választékában a kilogrammosan értékesített típusok termelői ára átlagosan 4 százalékkal volt alacsonyabb a 22. héten az előző év azonos hetének átlagárához képest. A darabos kiszerelésben kínált hegyes paprika ára (100 forint/darab) 25 százalékkal felülmúlta a tavalyit. A bécsi nagybani piacon számos versenytárs mellett a magyarországi paprikát 2,2 euró/kilogramm nettó áron kínálták a megfigyelt héten.

A Budapesti Nagybani Piacon a csemegekukoricát 200 forint/darab áron értékesítették.

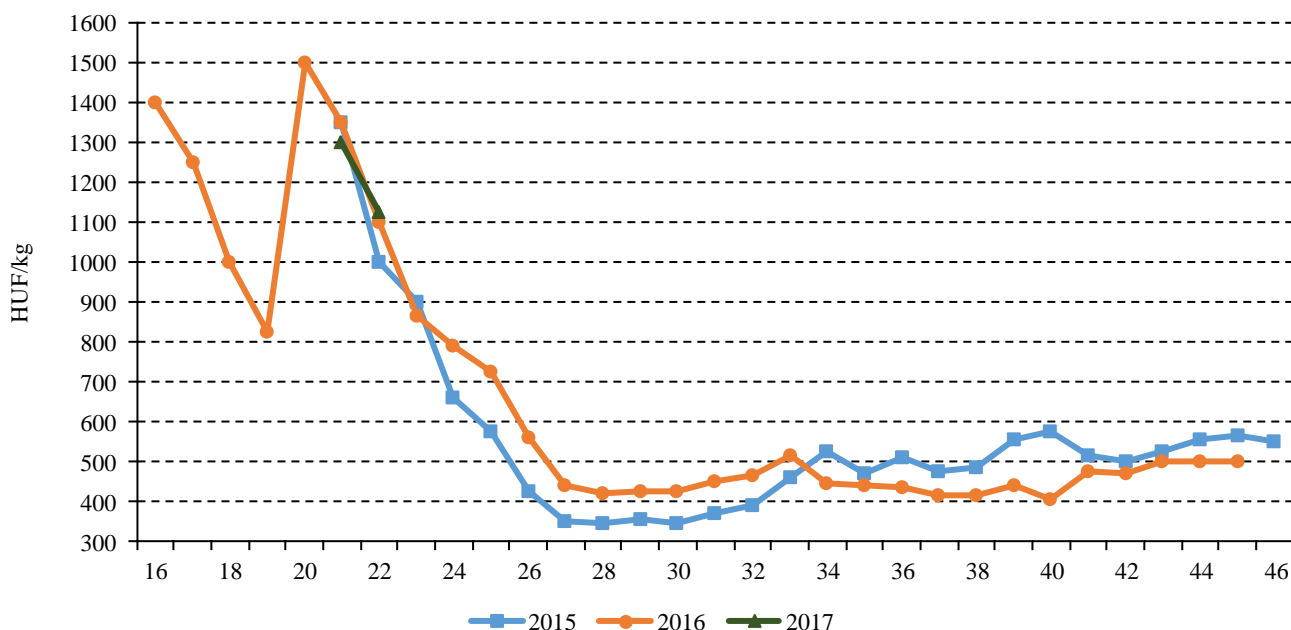
A tárolási sárgarépa 110 forint/kilogramm, az idei

betakarítású 160 forint/csomó áron volt jelen a felhozatalban. A petrezselyemgyökér esetében a tavalyit 475 forint/kilogramm, a 2017-ben termeltet 240 forint/csomó áron kínálták. A Belgiumból származó előző évi sárgarépát 100 forintért lehetett megvásárolni kilogrammonként.

A hazai fehér és zöld spárga egyaránt 800 forint/kilogramm termelői áron szerepelt a felhozatalban a 22. héten, ami az előbbinél 19, az utóbbinál 7 százalékkal volt magasabb az egy évvel korábbinál. A bécsi nagybani piacon a Magyarországról származó spárgát 3,5-6,0 euró/kilogramm közötti nettó áron értékesítették a vizsgált héten.

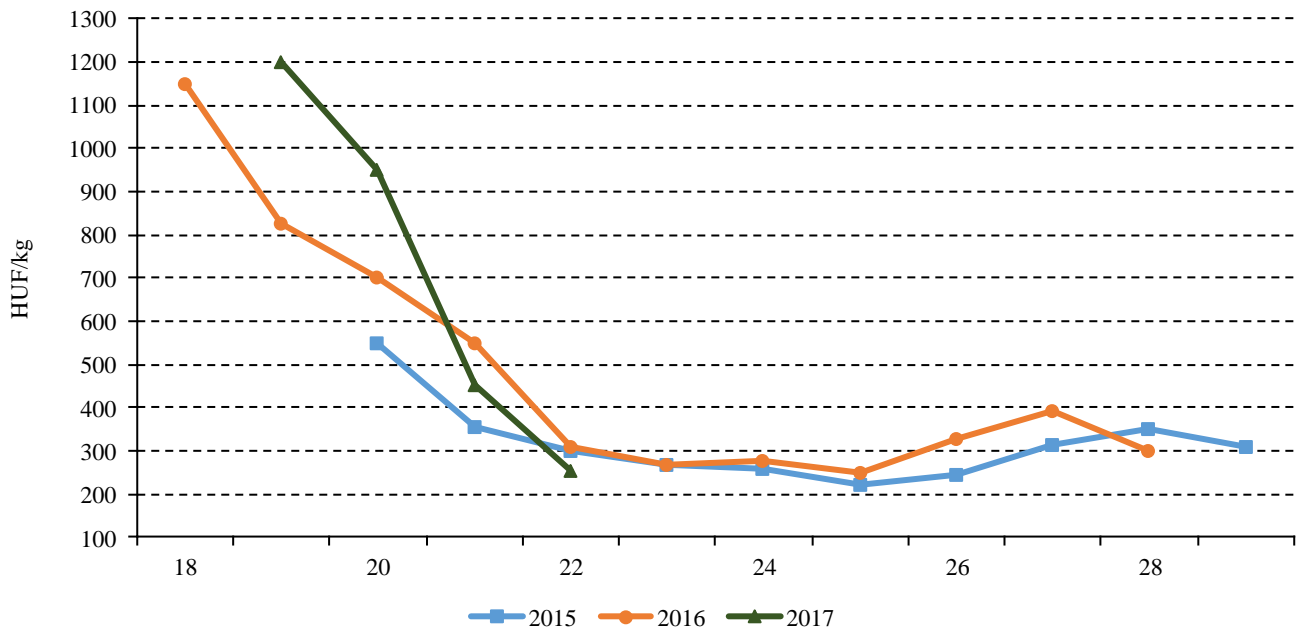
A Budapesti Nagybani Piacon a belföldi gyümölcsfélék között a tárolási alma és a dióbél mellett jelen volt már a cseresznye, a szamóca, a meggy, a köszméte/egres, a málna és a szeder is a 22. héten. A málnát 5250, a szedret 4000, a köszmétét/egrest 625 forintért értékesítették kilogrammonként.

1. ábra: A belföldi zöldbab heti termelői ára a Budapesti Nagybani Piacon (2015–2017)



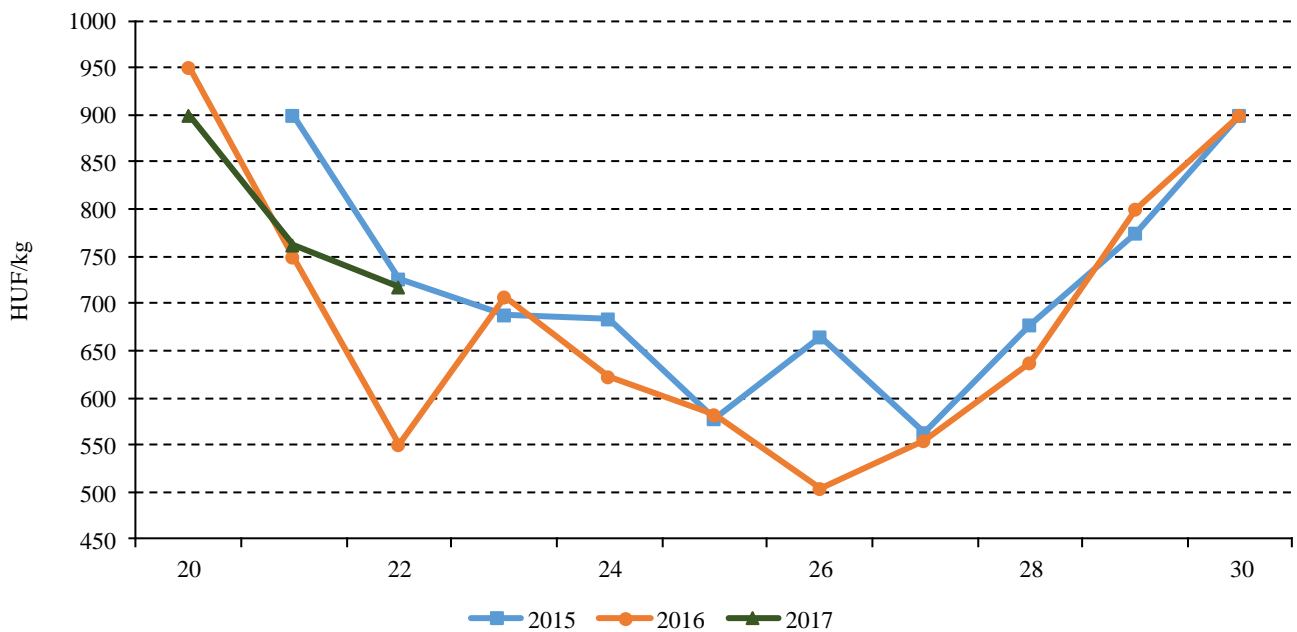
Forrás: AKI PÁIR

2. ábra: A belföldi zöldborsó heti termelői ára a Budapesti Nagybani Piacon (2015–2017)



Forrás: AKI PÁIR

3. ábra: A belföldi cseresznye heti termelői ára a Budapesti Nagybani Piacon (2015–2017)



Forrás: AKI PÁIR

A zöldborsó piaca

Európai Unió

Az EU-ban a legnagyobb frisszöldborsó-exportőr Franciaország, a legnagyobb frisszöldborsó-importőr Belgium volt a belső piacon 2016-ban. Emellett az unió 28 ezer tonna friss zöldborsót szerzett be a harmadik országoktól az elmúlt évben. A közösség határain kívülről érkező áru elsősorban az Egyesült Királyságba és Hollandiába kerül. A harmadik országokba értékesített mennyiség ehhez képest kevesebb, 10,8 ezer tonna volt 2016-ban. A legnagyobb forgalmazó a harmadik országok felé Litvánia.

Az unió belső piacán a legnagyobb fagyasztottzöldborsó-exportőr Belgium (94 ezer tonna) volt 2016-ban, majd Franciaország (36 ezer tonna), Svédország (27 ezer tonna), Spanyolország (26 ezer tonna), Lengyelország (20 ezer tonna), Magyarország (16,9 ezer tonna) és az Egyesült Királyság (16,1 ezer tonna) következett a sorban. Belgium és Olaszország vásárolja a legtöbb fagyasztott zöldborsót a közösség piacán, évente 45-48 ezer tonnát. Az EU fagyasztottzöldborsó-külkereskedelmi egyenlege pozitív, a kivitel 16 százalékkal 100 ezer tonnára, a behozatal 11 százalékkal 12,3 ezer tonnára nőtt 2016-ban az előző évihez viszonyítva.

Az EU belső piacán a legnagyobb zöldborsókonzerv-exportőr Magyarország (38,8 ezer tonna) volt 2016-ban. A legnagyobb zöldborsókonzerv-importőr Németország, 29,6 ezer tonnát vásárolt a tagországoktól 2016-ban. Az unió zöldborsókonzerv-külkereskedelmi egyenlege pozitív volt, a kivitel 1 százalékkal 60,3 ezer tonnára, a behozatal 23 százalékkal 2,3 ezer tonnára nőtt 2016-ban az előző évihez viszonyítva. Az EU legnagyobb célpiaca, Oroszország felé 20 százalékkal 24,3 ezer tonnára bővült a kiszállított mennyiség a megfigyelt időszakban. A harmadik országok irányába Magyarország volt a közösség vezető kiszállítója.

Magyarország

A KSH adatai szerint Magyarországon a zöldségfélék közül – a csemegekukorica mellett – a zöldborsót termesztik a legnagyobb területen. Az elmúlt években átlagosan 12,8-16,9 ezer hektáron termesztettek zöldborsót és 67-95 ezer tonnát takarítottak be. A zöldborsó termése évről évre ingadozik, mivel rövid tenészszeje miatt rendkívül érzékeny a környezeti tényezők változására. A termésátlag 2013-ban 4,79 tonna, 2014-ben

5,0 tonna, 2015-ben 5,2 tonna volt hektáronként. Megjegyezzük, hogy Franciaországban, valamint a Benelux államokban a termésátlag elérheti a 11-19 ezer tonna/hektárt. Az európainál alacsonyabb hozamok növelését az öntözött területek bővítésével, valamint jó fajtaválasztással lehetne megvalósítani. Az AKI Agrárstatisztikai Információs Osztálya által vizsgált gazdaságokban a zöldborsó területe a májusi állapot szerint 5 százalékkal 21,09 ezer hektárra nőtt 2017-ben.

A Budapesti Nagybani Piacon a zöldborsó termelői ára átlagosan 19 százalékkal magasabb (710 forint/kilogramm) volt 2017 19–22. hetén az előző év azonos időszakának átlagárához képest.

A zöldborsó elsősorban mint feldolgozóipari (konzerv- és hűtőipar) alapanyag jelentős. A zöldborsókonzerv-kivitel – a csemegekukorica-konzerv mellett – meghatározó eleme annak, hogy a zöldség- és gyümölcskészítmények külkereskedelmi egyenlege pozitív volt 2016-ban. A zöldborsókonzerv külkereskedelmi aktívuma 15,8 milliárd forintra emelkedett 2016-ban az előző évihez viszonyítva. A kivitelünk volumenben 15 százalékkal 65,3 ezer tonnára, értékben 10 százalékkal 16,2 milliárd forintra nőtt a megfigyelt időszakban. A zöldborsókonzerv döntő hányada Oroszországba, valamint ettől lényegesen elmaradva a Baltikumba, Franciaországba, Németországba és Olaszországba került az elmúlt évben. Megjegyezzük, hogy az oroszországi embargó a zöldborsókonzervre nem vonatkozik, az Oroszországba irányuló kivitel teljes kiszállított mennyiségen belüli részaránya 27-ről 32 százalékra emelkedett 2016-ban az egy esztendővel korábbihoz képest. Oroszország az összes zöldborsókonzerv-importjának 61 százalékát szerezte be Magyarországtól az elmúlt évben. A zöldborsókonzerv-kivitel 3 százalékkal 12,2 ezer tonnára csökkent 2017 első negyedében az előző év hasonló időszakához képest.

A fagyasztott zöldborsó külkereskedelmi aktívuma 13 százalékkal 3,85 milliárd forintra nőtt 2016-ban az előző évihez viszonyítva. A kivitelünk volumenben 18 százalékkal 20,7 ezer tonnára, értékben 18 százalékkal 4,77 milliárd forintra emelkedett ugyanekkor. A magyarországi fagyasztott zöldborsó legnagyobb felvásárlói Németország, Románia és Olaszország voltak. Az idei év első negyedében a kivitel 7 százalékkal 4,92 ezer tonnára, a behozatal (elsősorban Szerbiából, Szlovákiából és Lengyelországból) 32 százalékkal 714,9

tonnára csökkent 2016 azonos időszakához viszonyítva.

A friss vagy hűtött zöldborsó külkereskedelmi aktívuma 80 százalékkal 48,3 millió forintra romlott 2016-ban az előző évihez képest. Ennek oka, hogy a behozatal értéke 120 százalékkal nőtt, míg a kivitelé 64 százalékkal esett. A magyarországi friss zöldborsó legnagyobb

felvásárlója Olaszország volt tavaly. Az idei év első három hónapjában a kivitel 178 százalékkal 341 tonnára nőtt, ugyanakkor a behozatal 46 százalékkal 41,6 tonnára csökkent 2016 azonos időszakához viszonyítva.

Agrárpolitikai hírek

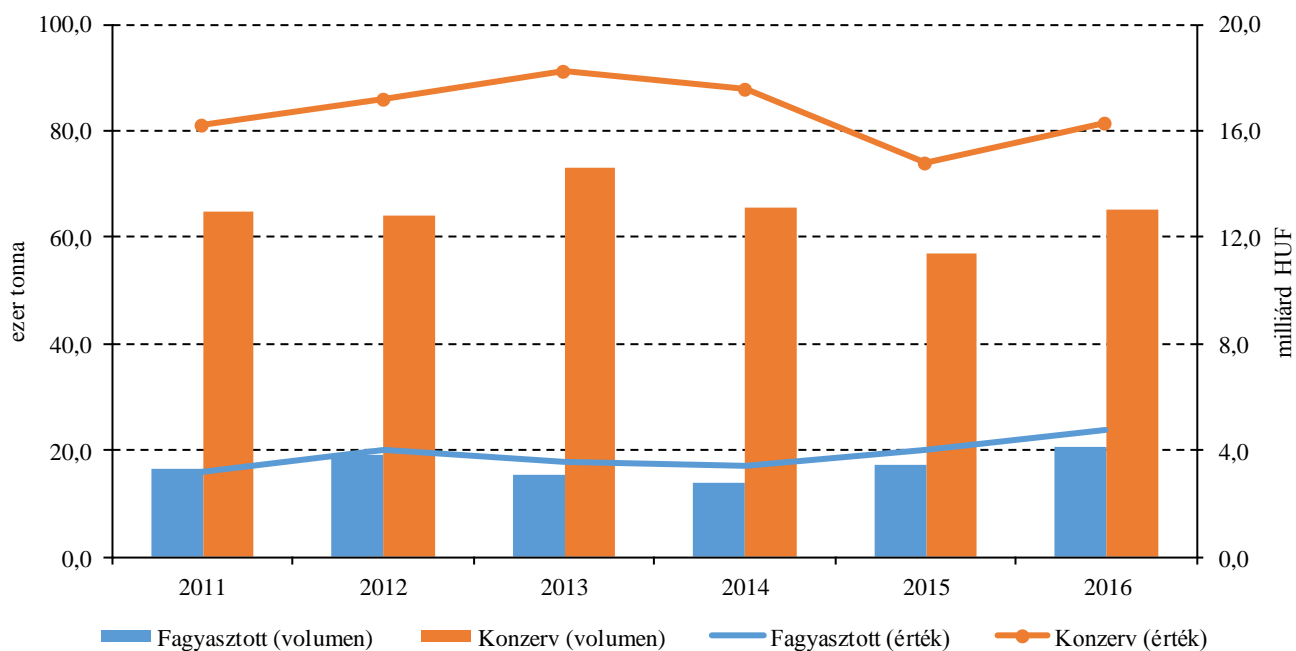
- Megjelent a Magyar Államkincstár 77/2017. (V. 23.) számú Közleménye az MFB Agrár Forgóeszköz Hitelprogram 2020 kapcsán a kedvezőtlen időjárás következtében igénybe vehető csekély összegű kamattámogatás lehívásához szükséges nyomtatvány rendszerítéséről.

- Megjelent a Magyar Államkincstár 78/2017. (V. 23.) számú Közleménye az MFB TÉSZ Forgóeszköz Hitelprogram 2020 kapcsán a kedvezőtlen időjárás következtében igénybe vehető csekély összegű kamattámogatás lehívásához szükséges nyomtatvány rendszerítéséről.

- Megjelent a Magyar Államkincstár 79/2017. (V. 23.) számú Közleménye az MFB Agrár Forgóeszköz Hitelprogram 2020 kapcsán a kedvezőtlen időjárással érintett vállalkozások hitelhez kapcsolódó költségeihez igénybe vehető csekély összegű támogatás igényléséhez szükséges nyomtatvány rendszerítéséről.

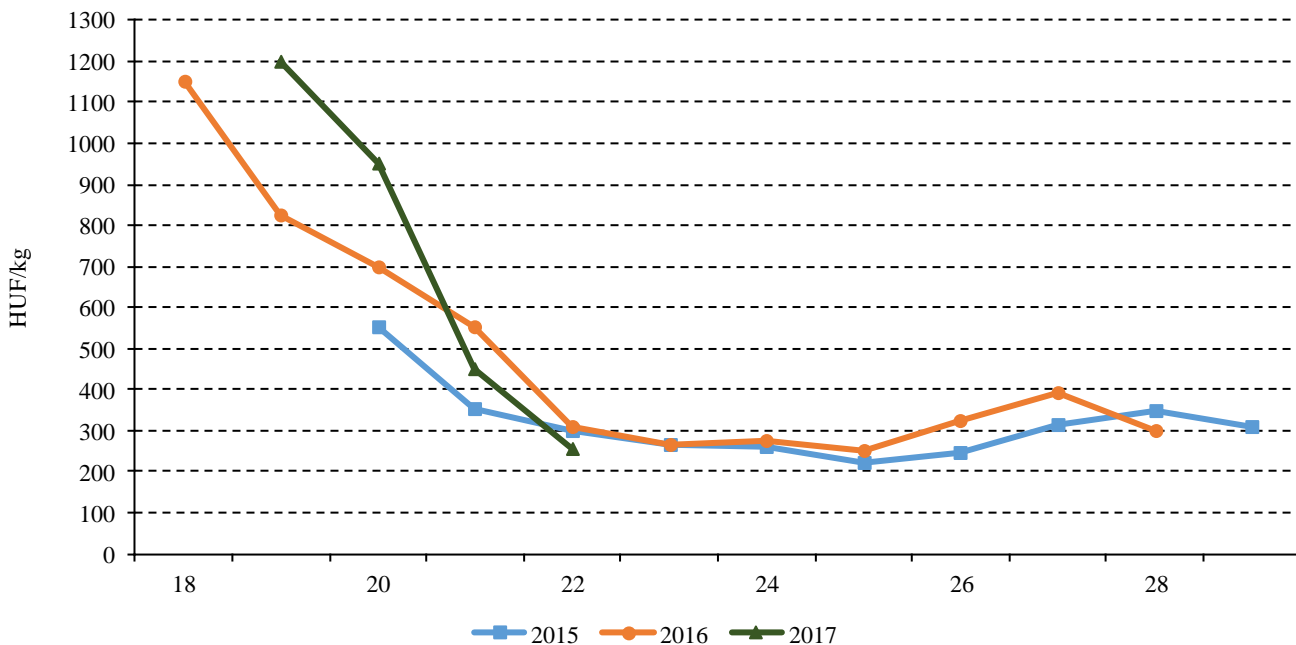
- Megjelent a Magyar Államkincstár 80/2017. (V. 23.) számú Közleménye az MFB TÉSZ Forgóeszköz Hitelprogram 2020 kapcsán a kedvezőtlen időjárással érintett vállalkozások hitelhez kapcsolódó költségeihez igénybe vehető csekély összegű támogatás igényléséhez szükséges nyomtatvány rendszerítéséről.

4. ábra: Magyarország feldolgozottzöldborsó-exportja (2011–2016)



Forrás: KSH

5. ábra: A belföldi zöldborsó heti termelői ára a Budapesti Nagyban Piacon (2015–2017)



Forrás: AKI PÁIR

1. táblázat: **Az EU friss- és feldolgozottzöldborsó-külkereskedelmi egyenlege**

1000 tonna

EU belső piac				Kereskedelem a harmadik országokkal							
Friss vagy hűtött zöldborsó											
Export		Import		Export		Import					
2015	2016	2015	2016	2015	2016	2015	2016				
EU	107,5	107,9	EU	148,6	152,5	EU	14,4	10,8	EU	27,4	28,1
Franciaország	62,5	58,3	Belgium	114,0	111,1	Litvánia	7,6	3,9	Egyesült Királyság	12,0	13,6
Németország	9,6	13,1	Franciaország	5,8	11,0	Egyesült Királyság	2,8	2,0	Hollandia	11,4	10,7
Lengyelország	3,4	9,3	Németország	7,2	7,4	Franciaország	0,7	1,6	Franciaország	1,6	1,4
Fagyasztott zöldborsó											
2015	2016	2015	2016	2015	2016	2015	2016				
EU	244,8	272,7	EU	218,2	252,4	EU	86,0	100,6	EU	10,9	12,3
Belgium	106,6	94,0	Belgium	27,6	48,6	Belgium	31,3	30,9	Magyarország	0,9	2,2
Franciaország	28,4	36,0	Olaszország	47,4	45,5	Spanyolország	20,4	30,0	Németország	1,7	1,9
Svédország	22,4	27,7	Németország	34,7	38,2	Lengyelország	20,1	19,9	Belgium	1,2	1,5
Zöldborsókonzerv											
2015	2016	2015	2016	2015	2016	2015	2016				
EU	126,6	123,9	EU	122,9	124,5	EU	59,7	60,4	EU	1,9	2,3
Magyarország	33,4	38,9	Németország	27,4	29,6	Magyarország	23,6	26,5	Románia	0,2	0,4
Franciaország	29,5	24,3	Egyesült Királyság	14,2	16,2	Olaszország	18,0	17,6	Hollandia	0,3	0,4
Olaszország	21,9	19,4	Olaszország	14,9	13,7	Franciaország	7,3	9,6	Spanyolország	0,2	0,3

Forrás: Eurostat

Magyarországi piaci információk

2. táblázat: Az I. osztályú, belföldi zöldségfélék és gyümölcsök leggyakoribb bruttó termelői ára a Budapesti Nagybani Piacon

Faj	Fajta/Típus	Méret	Mérték- egység	2016. 22. hét	2017. 21. hét	2017. 22. hét	2017. 22. hét / 2016. 22. hét (százalék)	2017. 22. hét / 2017. 21. hét (százalék)
Burgonya	Fabiola	–	HUF/kg	130	120	115	88,5	95,8
	Újburgonya	–	HUF/kg	190	170	175	92,1	102,9
	Agria	–	HUF/kg	140	125	125	89,3	100,0
	Bellarosa	–	HUF/kg	–	–	120	–	100,0
	Cherie	–	HUF/kg	–	–	145	–	103,6
	Laura	–	HUF/kg	–	–	115	–	95,8
Paradicsom	Gömb	40-47 mm	HUF/kg	280	350	340	121,4	97,1
		47-57 mm	HUF/kg	300	380	355	118,3	93,4
	Fürtös	47 mm feletti	HUF/kg	390	410	405	103,9	98,8
		40-47 mm	HUF/kg	400	445	425	106,3	95,5
	Koktél	15 mm alatti	HUF/kg	1125	1155	1100	97,8	95,2
		15 mm feletti	HUF/kg	1000	1250	1225	122,5	98,0
Paprika	Tölteni való édes	30-70 mm	HUF/kg	480	510	465	96,9	91,2
		70 mm feletti	HUF/kg	590	623	580	98,3	93,2
	Bogyiszlói	–	HUF/kg	900	985	975	108,3	99,0
	Kaliforniai	70 mm feletti	HUF/kg	970	900	850	87,6	94,4
	Lecsőpaprika	–	HUF/kg	420	400	380	90,5	95,0
Uborka	Kígyó	400-500 g	HUF/kg	245	245	200	81,6	81,6
	Berakó (fűr- tös)	6-9 cm	HUF/kg	200	255	265	132,5	103,9
		9-14 cm	HUF/kg	220	235	240	109,1	102,1
Sárgadinnye	Zöld húsú	–	HUF/kg	500	550	500	100,0	90,9
	Sárga húsú	–	HUF/kg	580	550	500	86,2	90,9
Főzőtök	Spárgatök	–	HUF/kg	190	165	170	89,5	103,0
	Cukkini	–	HUF/kg	335	275	280	83,6	101,8
	Patisszon	–	HUF/kg	340	425	350	102,9	82,4
	Bébitök	–	HUF/kg	277	230	255	92,2	110,9
		–	HUF/kg	198	150	175	88,6	116,7
Sárgarépa	–	–	HUF/kiszerezés	150	155	160	106,7	103,2
	–	–	HUF/kg	588	450	475	80,9	105,6
Petrezselyem	–	–	HUF/kiszerezés	220	275	240	109,1	87,3

Faj	Fajta/Típus	Méret	Mérték- egység	2016. 22. hét	2017. 21. hét	2017. 22. hét	2017. 22. hét / 2016. 22. hét (százalék)	2017. 22. hét / 2017. 21. hét (százalék)		
Zeller	Gumós	–	HUF/kg	350	180	180	51,4	100,0		
			HUF/db	190	160	160	84,2	100,0		
Fejes káposzta	Fehér	–	HUF/kg	138	118	128	92,7	108,5		
	Vörös	–	HUF/kg	280	280	260	92,9	92,9		
Kelkáposzta	–	–	HUF/kg	170	180	200	117,7	111,1		
Karalábé	–	–	HUF/kg	–	130	130	–	100,0		
			HUF/db	83	100	100	121,2	100,0		
Karfiol	–	16 cm feletti	HUF/kg	280	200	175	62,5	87,5		
Kínai kel	–	–	HUF/kg	190	180	190	100,0	105,6		
Brokkoli	–	–	HUF/kg	475	550	460	96,8	83,6		
Borsó	Zöldborsó	–	HUF/kg	310	450	255	82,3	56,7		
Bab	Zöldbab	–	HUF/kg	1100	1300	1125	102,3	86,5		
			Barna héjú	40-70 mm	HUF/kg	–	68	65	–	96,3
				70 mm feletti	HUF/kg	–	80	80	–	100,0
Vöröshagyma	Lila héjú	40-70 mm	HUF/kg	–	180	180	–	100,0		
			HUF/kiszerezés	235	–	300	127,7	–		
		70 mm feletti	HUF/kg	–	200	–	–	–		
	Főzőhagyma	–	HUF/kiszerezés	200	245	255	127,5	104,1		
	Zöldhagyma	–	HUF/kiszerezés	120	100	100	83,3	100,0		
Fokhagyma	–	45 mm feletti	HUF/kg	1150	1400	1275	110,9	91,1		
			HUF/db	–	135	120	–	88,9		
Gomba	Laska	–	HUF/kg	650	638	650	100,0	102,0		
Csemegekukorica	–	–	HUF/db	200	230	200	100,0	87,0		
Cseresznye	Korai Bigarreau Burlat	17-20 mm	HUF/kg	500	525	525	105,0	100,0		
		17-20 mm	HUF/kg	600	1000	775	129,2	77,5		
		20 mm feletti	HUF/kg	–	–	850	–	–		
Meggy	Korai	17-20 mm	HUF/kg	–	–	625	–	–		
Szamóca	–	–	HUF/kg	750	900	815	108,7	90,6		
Köszméte	–	–	HUF/kg	805	583	625	77,6	107,1		
Málna	–	–	HUF/kg	–	5350	5250	–	98,1		
Szeder	–	–	HUF/kg	–	4100	4000	–	97,6		
Dió (tisztított)	–	–	HUF/kg	1900	3600	3400	179,0	94,4		

Megjegyzés: A teljes adatbázis megtekinthető a www.aki.gov.hu oldalon.
Forrás: AKI PAIR

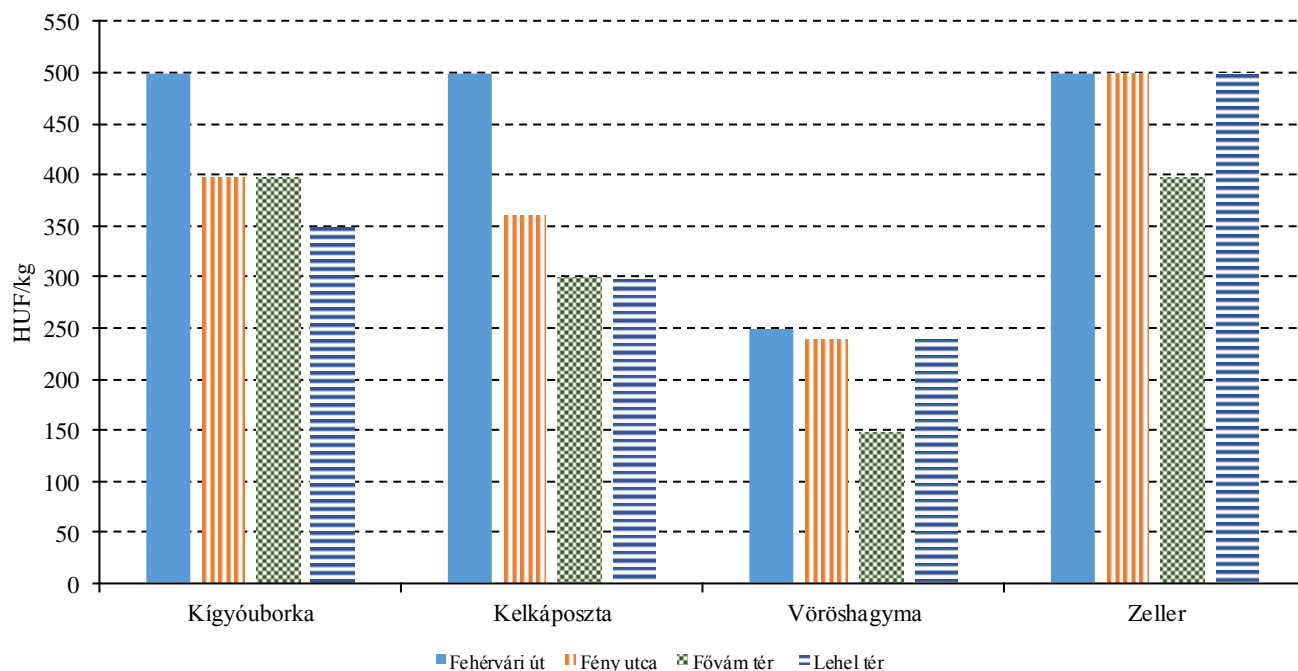
3. táblázat: **Az Európai Unióból és a harmadik országokból származó, I. osztályú zöldségfélék és gyümölcsök leggyakoribb bruttó ára a Budapesti Nagybari Piacon**

Faj	Fajta/ Típus	Méret	Származási hely	Mérték- egység	2016. 22. hét	2017. 21. hét	2017. 22. hét	2017. 22. hét / 2016. 22. hét (százalék)	2017. 22. hét / 2017. 21. hét (százalék)
Burgonya	Nem jelölt	–	Franciaország	HUF/kg	183	173	174	95,08	100,58
Paradicsom	Koktél	15 mm feletti	Olaszország	HUF/kg	800	1076	1152	144	107,06
Paprika	Kaliforniai	70 mm feletti	Hollandia	HUF/kg	948	800	748	78,9	93,5
			Spanyolország	HUF/kg	–	600	680	–	113,33
Padlizsán	–	70 mm feletti	Spanyolország	HUF/kg	450	474	388	86,22	81,86
Sárga- dinnye	Zöld húsú	–	Olaszország	HUF/kg	450	–	–	–	–
			Spanyolország	HUF/kg	530	340	–	–	–
Görög- dinnye	Sárga húsú	–	Olaszország	HUF/kg	570	368	396	69,47	107,61
			Görögország	HUF/kg	212	252	234	110,38	92,86
			Marokkó	HUF/kg	–	238	–	–	–
			Olaszország	HUF/kg	–	230	220	–	95,65
Főzőtök	Cukkini	–	Olaszország	HUF/kg	340	–	300	88,24	–
			Spanyolország	HUF/kg	–	300	–	–	–
Sárgarépa	–	–	Belgium	HUF/kg	168	100	108	64,29	108
Zeller	Gumós	–	Hollandia	HUF/kg	308	212	200	64,94	94,34
Jégsaláta	–	–	Hollandia	HUF/db	250	240	220	88	91,67
			Spanyolország	HUF/db	–	220	220	–	100
Fejes káposzta	Fehér	–	Hollandia	HUF/kg	120	134	138	115	102,99
	Vörös	–	Hollandia	HUF/kg	326	380	368	112,88	96,84
Kel- káposzta	–	–	Olaszország	HUF/kg	292	336	–	–	–
Brokkoli	–	–	Olaszország	HUF/kg	–	580	600	–	103,45
Lencse	–	–	Kanada	HUF/kg	440	480	480	109,09	100
Vörös- hagyma	Barna héjú	40-70 mm	Ausztria	HUF/kg	150	75	–	–	–
			Hollandia	HUF/kg	–	75	78	–	104
	Lila héjú	40-70 mm	Hollandia	HUF/kg	200	160	160	80	100
Fok- hagyma	–	45 mm feletti	Kína	HUF/kg	1180	–	–	–	–
Körte	Bosc kobak (Alexander)	60-70 mm	Olaszország	HUF/kg	440	518	542	123,2	104,6
			HUF/kg	488	600	612	125,4	102,0	
	Fétel apát	65-80 mm	Olaszország	HUF/db	235	230	250	106,4	108,7
				HUF/kg	550	592	604	109,8	102,0

Faj	Fajta/ Típus	Méret	Származási hely	Mérték- egység	2016. 22. hét	2017. 21. hét	2017. 22. hét	2017. 22. hét / 2016. 22. hét (százalék)	2017. 22. hét / 2017. 21. hét (százalék)
Szilva	Japán típusú	28-35 mm	Spanyolország	HUF/kg	–	–	1000	–	–
Kajszi	Nem jelölt	30 mm feletti	Olaszország	HUF/kg	880	690	575	65,3	83,3
			Spanyolország	HUF/kg	–	818	680	–	83,1
Őszibarack	Nem jelölt	–	Olaszország	HUF/kg	582	556	575	98,8	103,4
			Spanyolország	HUF/kg	–	640	675	–	105,5
Nektarin	Fehér húsú	–	Olaszország	HUF/kg	650	–	–	–	–
	Nem jelölt	–	Olaszország	HUF/kg	575	560	558	97,0	99,6
Szamóca	–	–	Spanyolország	HUF/kg	–	686	675	–	98,4
			Görögország	HUF/kg	550	–	450	81,8	–
Mandula (tisztított)	–	–	USA	HUF/kg	4200	3200	3200	76,2	100,0
Mogyoró (tisztított)	–	–	Törökország	HUF/kg	3300	3000	3000	90,9	100,0
Földi- mogyoró	–	–	Kína	HUF/kg	840	860	860	102,4	100,0
Csemege- szőlő	Fehér	–	Nem jelölt	HUF/kg	–	–	1220	–	–
			Chile	HUF/kg	1000	1000	1020	102,0	102,0
			Dél-afrikai Köztársaság	HUF/kg	1076	1056	1020	94,8	96,6
	Piros	–	Chile	HUF/kg	900	1000	1002	111,3	100,2
			Dél-afrikai Köztársaság	HUF/kg	–	1020	1000	–	98,0
Citrom	–	53-65 mm	Argentína	HUF/kg	800	850	830	103,8	97,7
			Olaszország	HUF/kg	680	–	550	80,9	–
			Spanyolország	HUF/kg	738	536	704	95,4	131,3
Zöld- citrom	–	–	Brazília	HUF/kg	1310	–	–	–	–
			Mexikó	HUF/kg	–	956	992	–	103,8
Mandarin	–	54-69 mm	Spanyolország	HUF/kg	400	490	432	108,0	88,2
Narancs	Navelina	67-80 mm	Görögország	HUF/kg	239	265	–	–	–
			Spanyolország	HUF/kg	338	450	–	–	–
	Valencia late	67-80 mm	Spanyolország	HUF/kg	–	400	428	–	107,0
Nem jelölt	–	–	Egyiptom	HUF/kg	–	–	280	–	–
			Görögország	HUF/kg	–	293	272	–	93,1
Banán	–	–	Ecuador	HUF/kg	383	380	380	99,2	100,0
			Kolumbia	HUF/kg	383	370	370	96,6	100,0

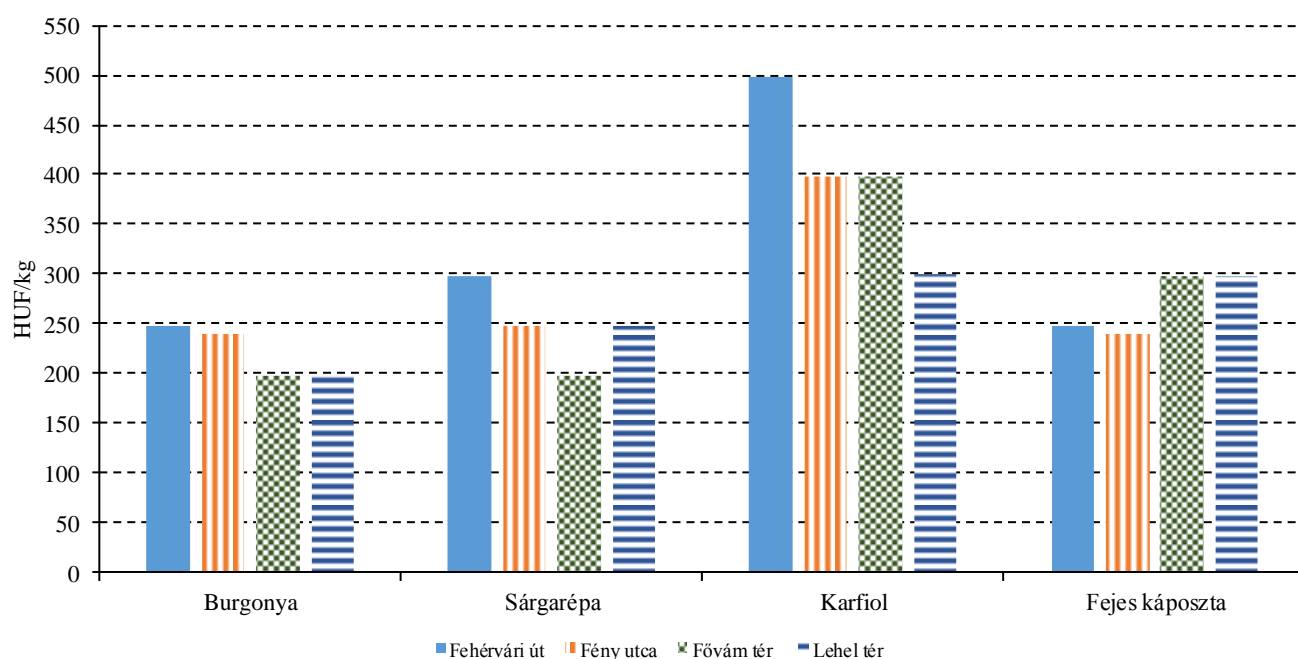
Megjegyzés: A teljes adatbázis megtekinthető a www.aki.gov.hu oldalon.
Forrás: AKI PÁIR

6. ábra: A kígyóborka, a kelkáposzta, a vöröshagyma és a zeller leggyakoribb ára négy budapesti fogyasztói piacon (2017. 22. hét)



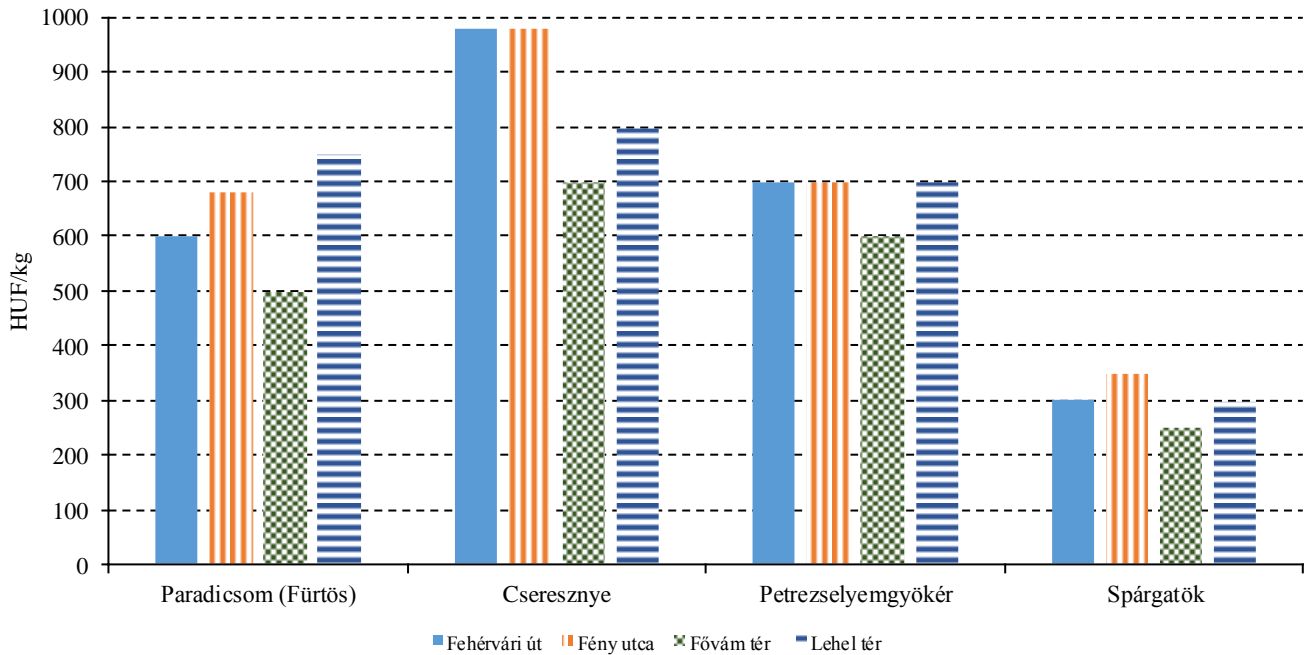
Forrás: AKI PÁIR

7. ábra: A burgonya, a sárgarépa, a karfiol és a fejes káposzta leggyakoribb ára négy budapesti fogyasztói piacon (2017. 22. hét)



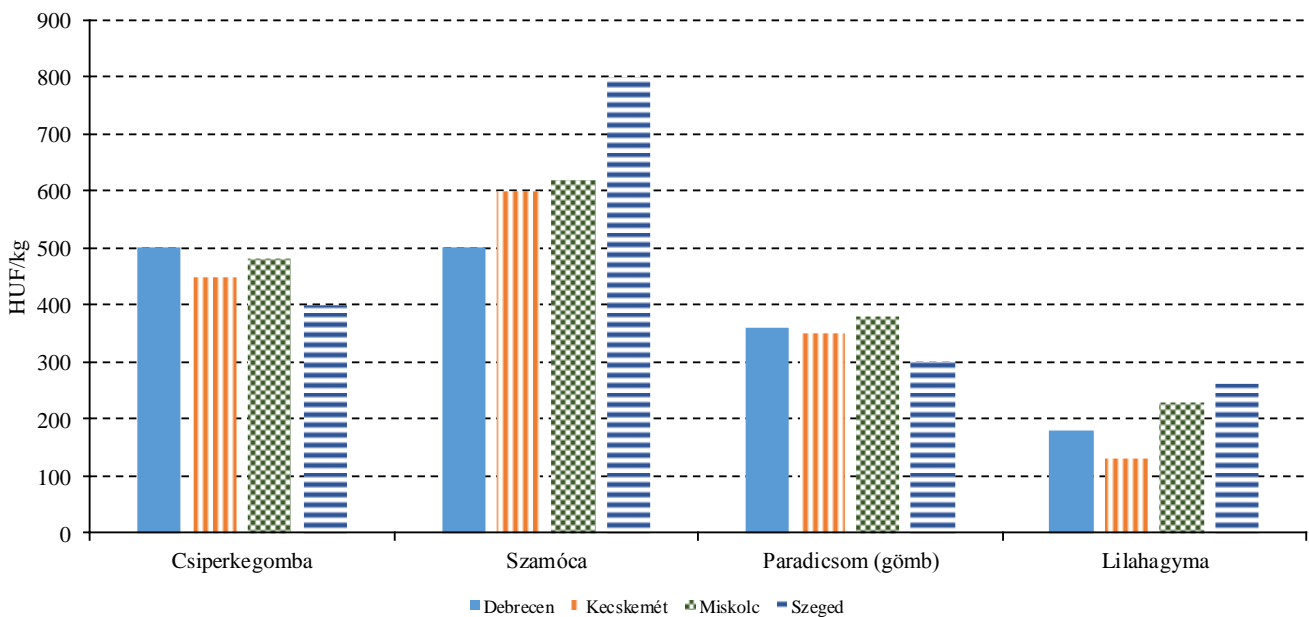
Forrás: AKI PÁIR

8. ábra: A paradicsom, a cseresznye, a petrezselyemgyökér és a spárgatök leggyakoribb ára négy budapesti fogyasztói piacon (2017. 22. hét)



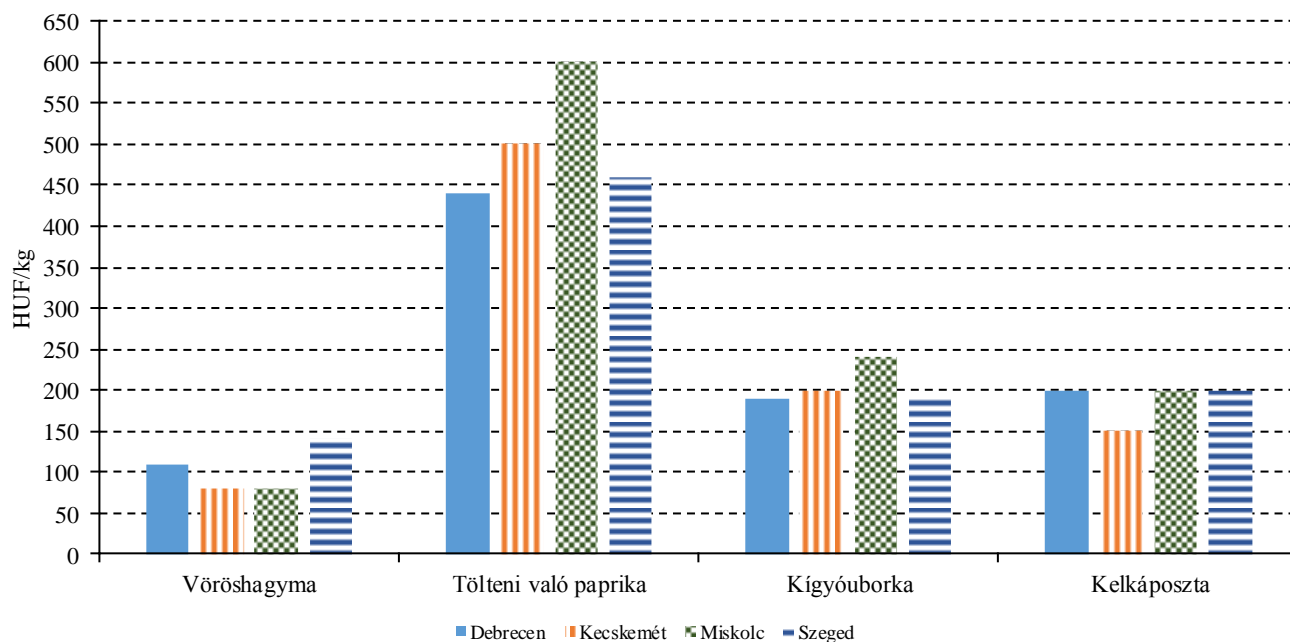
Forrás: AKI PÁIR

9. ábra: A csiperkegomba, a szamóca, a paradicsom és a lilahagyma leggyakoribb ára négy vidéki nagybani piacon (2017. 22. hét)



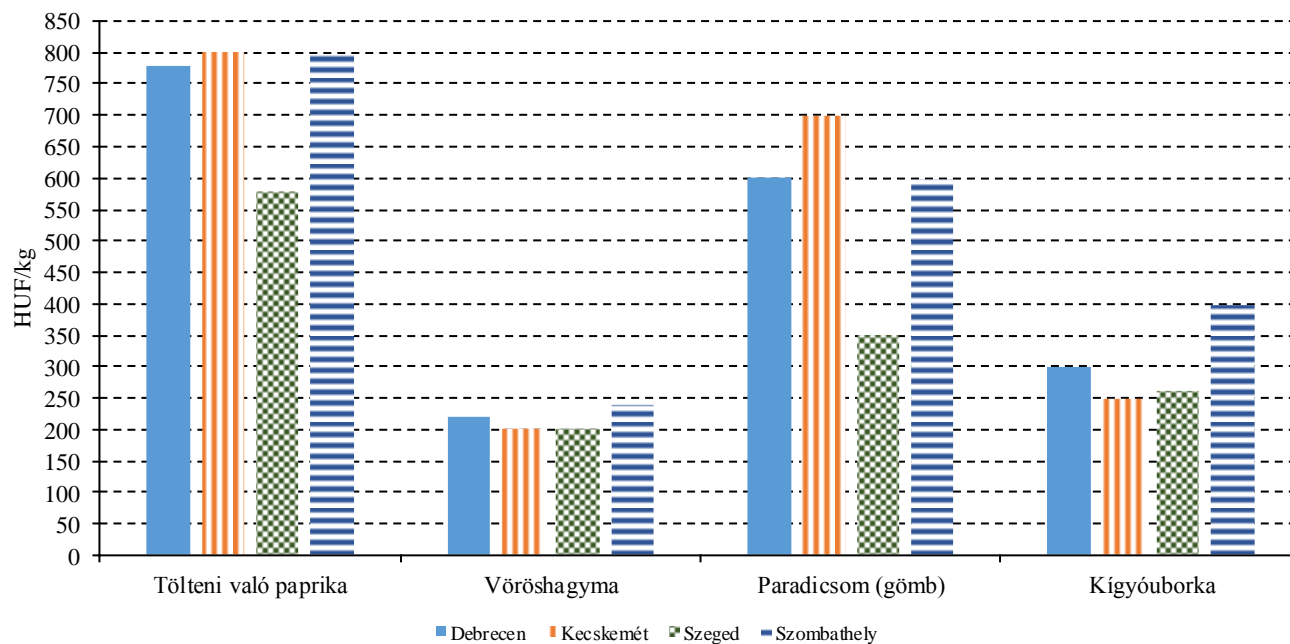
Forrás: AKI PÁIR

10. ábra: A vöröshagyma, a tölteni való paprika, a kígyóborka és a kelkáposzta leggyakoribb ára négy vidéki nagybani piacon (2017. 22. hét)



Forrás: AKI PÁIR

11. ábra: A tölteni való paprika, a vöröshagyma, a paradicsom és a kígyóborka leggyakoribb ára négy vidéki fogyasztói piacon (2017. 22. hét)



Forrás: AKI PÁIR

4. táblázat: **A gyümölcsfélék (déli gyümölcsökkel, dinnyefélék nélkül) külkereskedelmi forgalma Magyarországon**

	Export mennyisége			Import mennyisége		
	2016. január–március	2017. január–március	2017. január–március/ 2016. január–március	2016. január–március	2017. január–március	2017. január–március/ 2016. január–március
	tonna	tonna	százalék	tonna	tonna	százalék
Gyümölcs	11 532,0	14 659,1	127,1	68 175,6	74 469,3	109,2
Alma ipari célú	–	417,5	–	131,3	122,8	93,6
Alma étkezési célú	3 127,0	3 167,2	101,3	4 041,8	4 103,1	101,5
Körte	98,9	39,8	40,2	677,2	671,1	99,1
Szamóca	0,3	–	0,4	950,0	783,2	82,4

	Export értéke			Import értéke		
	2016. január–március	2017. január–március	2017. január–március/ 2016. január–március	2016. január–március	2017. január–március	2017. január–március/ 2016. január–március
	millió HUF	millió HUF	százalék	millió HUF	millió HUF	százalék
Gyümölcs	5 109,7	5 972,8	116,9	19 391,3	21 208,9	109,4
Alma ipari célú	–	37,2	–	28,6	39,2	137,1
Alma étkezési célú	430,1	363,7	84,5	536,8	555,9	103,6
Körte	14,3	13,8	96,0	174,0	228,0	131,0
Szamóca	0,1	–	0,7	601,8	621,3	103,2

Forrás: KSH

5. táblázat: A zöldségfélék (dinnyefélékkel) külkereskedelmi forgalma Magyarországon

	Export mennyisége			Import mennyisége		
	2016. január–március	2017. január–március	2017. január–március/ 2016. január–március	2016. január–március	2017. január–március	2017. január–március/ 2016. január–március
	tonna	tonna	százalék	tonna	tonna	százalék
Zöldség	52 092,1	52 560,4	100,9	92 336,4	81 357,4	88,1
Paradicsom frissen vagy hűtve	280,3	236,5	84,4	7 398,4	6 096,0	82,4
Vöröshagyma frissen vagy hűtve	664,3	883,4	133,0	5 884,1	4 091,9	69,5
Fokhagyma frissen vagy hűtve	128,6	109,4	85,1	525,6	332,7	63,3
Fejes és vöröskáposzta frissen vagy hűtve	681,4	121,5	17,8	2 178,8	1 071,5	49,2
Sárgarépa és fehérrépa frissen vagy hűtve	130,3	154,0	118,2	2 284,3	2 618,7	114,6
	Export értéke			Import értéke		
	2016. január–március	2017. január–március	2017. január–március/ 2016. január–március	2016. január–március	2017. január–március	2017. január–március/ 2016. január–március
	millió HUF	millió HUF	százalék	millió HUF	millió HUF	százalék
Zöldség	18 890,5	19 392,5	102,7	24 646,1	23 212,0	94,2
Paradicsom frissen vagy hűtve	179,9	130,7	72,6	3 135,3	3 252,0	103,7
Vöröshagyma frissen vagy hűtve	142,4	172,1	120,8	658,7	378,5	57,5
Fokhagyma frissen vagy hűtve	119,8	115,4	96,3	359,0	336,0	93,6
Fejes és vöröskáposzta frissen vagy hűtve	129,8	39,4	30,3	229,2	84,5	36,9
Sárgarépa és fehérrépa frissen vagy hűtve	25,9	30,9	119,1	301,7	423,6	140,4

Forrás: KSH

Nemzetközi piaci információk

6. táblázat: A zöldségfélék és a gyümölcsök ára a poznani, a hamburgi, a berlini és a müncheni nagybani piacokon

Termék	Származás	Poznan		Származás	Hamburg		Származás	Berlin		Származás	München	
		Min.	Max.		Min.	Max.		Min.	Max.		Min.	Max.
		2017. 5. 29.			2017. 5. 29.			2017. 5. 29.			2017. 5. 29.	
Sárgarépa	belföldi	66	96	Olaszország	185	216	Olaszország	246	277	Olaszország	185	206
Burgonya	belföldi	44	59	belföldi	99	111	belföldi	99	111	belföldi	105	123
Alma	belföldi	123	172	belföldi	262	308	belföldi	246	277	belföldi	246	277
Cukkini	belföldi	295	324	Spanyolország	339	400	Spanyolország	370	462	Spanyolország	308	339
Kajszi	külpiai	590	663	Olaszország	585	708	Olaszország	493	770	Olaszország	616	862
Fejes káposzta	belföldi	83	94	belföldi	77	108	belföldi	102	123	belföldi	123	139
Zeller	belföldi	162	221	Hollandia	216	246	Hollandia	185	216	Hollandia	231	262
Citrom	külpiai	531	575	Spanyolország	452	616	Spanyolország	513	616	Spanyolország	370	493
Padlizsán	külpiai	560	648	Hollandia	400	462	Hollandia	493	554	Hollandia	431	493
Csiperke-gomba	belföldi	461	516	Lengyelország	554	678	Lengyelország	462	770	Lengyelország	554	739
Banán	külpiai	348	405	tengerentúli	402	428	tengerentúli	428	462	tengerentúli	411	445

Megjegyzés: Átszámítva az MNB hivatalos középárfolyamán.

Forrás: www.wgro.com.pl, www.ami-informiert.de

7. táblázat: A sárgarépa, a karfiol és a csiperkegomba nettó termelői átlagára az Európai Unió néhány tagországában

	Sárgarépa		Változás (százalék)	Karfiol		Változás (százalék)	Csiperkegomba		Változás (százalék)
	2016. 21. hét	2017. 21. hét		2016. 21. hét	2017. 21. hét		2016. 21. hét	2017. 21. hét	
	Csehország	–		26,4	–		81,3	–	
Franciaország	67,6	60,0	88,7	37,9	79,7	210,2	–	–	–
Hollandia	–	–	–	–	–	–	155,7	150,2	96,4
Lengyelország	25,9	16,6	64,0	–	–	–	107,8	113,8	105,5
Magyarország	36,1	25,4	70,3	79,8	50,9	63,7	112,2	114,7	102,2

Forrás: Európai Bizottság

8. táblázat: A zöldségfélék és a gyümölcsök nettó ára a bécsi nagybani piacon (2017. 22. hét)

Faj	Származási hely	2017. 22. hét	
		Minimum	Maximum
Burgonya	Magyarország	1,00	1,00
	Ausztria	0,25	0,79
	Ciprus	0,68	1,15
	Marokkó	0,64	0,90
	Olaszország	0,50	0,60
Paprika	Magyarország	2,20	2,20
	Ausztria	1,20	3,10
	Belgium	1,52	2,10
	Görögország	2,50	2,50
	Hollandia	1,70	2,00
	Spanyolország	1,50	1,90
Paradicsom	Törökország	0,80	1,60
	Ausztria	0,64	2,80
	Belgium	0,70	0,84
	Hollandia	0,32	1,50
	Lengyelország	0,32	2,40
	Marokkó	1,00	1,00
	Olaszország	2,00	2,00
	Spanyolország	0,70	1,00
Spárga	Szlovákia	1,00	1,00
	Törökország	1,00	1,00
	Magyarország	3,50	6,00
	Ausztria	6,00	9,00
	Belgium	5,00	5,00
	Hollandia	5,00	7,00
Szamóca	Lengyelország	5,00	5,50
	Olaszország	3,60	4,00
	Magyarország	2,50	5,00
	Ausztria	3,50	6,00
	Belgium	5,00	8,00
	Horvátország	3,00	4,00
	Olaszország	2,20	3,00

Forrás: www.wien.gv.at

Borpiaci információk

9. táblázat: A borok feldolgozói értékesítési ára Magyarországon

Megnevezés		2016. január–május	2017. január–május	2017. január–május/ 2016. január–május (százalék)	
Fehér	Földrajzi jelzés nélküli	mennyiség (hl)	15 342	12 616	82,23
		átlagár (HUF/hl)	26 858	28 228	105,10
	Oltalom alatt álló földrajzi jelzéssel ellátott	mennyiség (hl)	118 328	167 299	141,39
		átlagár (HUF/hl)	23 416	26 952	115,10
Fehér összesen	mennyiség (hl)	133 671	179 915	134,60	
	átlagár (HUF/hl)	23 811	27 041	113,56	
Vörös és rozé	Földrajzi jelzés nélküli	mennyiség (hl)	12 626	1 348	10,67
		átlagár (HUF/hl)	23 238	31 249	134,48
	Oltalom alatt álló földrajzi jelzéssel ellátott	mennyiség (hl)	89 706	150 107	167,33
		átlagár (HUF/hl)	29 050	29 164	100,39
Vörös és rozé összesen	mennyiség (hl)	102 332	151 455	148,00	
	átlagár (HUF/hl)	28 333	29 182	103,00	
Földrajzi jelzés nélküli bor összesen	mennyiség (hl)	27 969	13 964	49,93	
	átlagár (HUF/hl)	25 224	28 520	113,07	
Oltalom alatt álló földrajzi jelzéssel ellátott bor összesen	mennyiség (hl)	208 034	317 406	152,57	
	átlagár (HUF/hl)	25 846	27 998	108,33	
Földrajzi jelzés nélküli bor és oltalom alatt álló földrajzi jelzéssel ellátott bor összesen	mennyiség (hl)	236 003	331 370	140,41	
	átlagár (HUF/hl)	25 772	28 020	108,72	

Megjegyzés: Belföldön termelt borok.

Forrás: AKI PÁIR

10. táblázat: Magyarország borkülkereskedelme mennyiségben kifejezve

		Export mennyisége			Import mennyisége		
		2016. I-III.	2017. I-III.	Változás	2016. I-III.	2017. I-III.	Változás
		ezer hl	ezer hl	százalék	ezer hl	ezer hl	százalék
Palackos	Fehér	33,13	36,83	111,19	2,38	2,83	119,10
	Vörös és rozé	57,39	52,23	91,02	9,54	13,55	142,10
	Összesen	90,51	89,06	98,40	11,92	16,39	137,51
Lédig	Fehér	75,44	82,19	108,95	6,47	14,53	224,62
	Vörös és rozé	57,62	101,85	176,75	101,43	68,44	67,48
	Összesen	133,07	184,04	138,31	107,90	82,97	76,90
Palackos és lédig kiszerelés összesen		223,58	273,11	122,15	119,81	99,35	82,93

Forrás: KSH

11. táblázat: Magyarország bor-külkereskedelme értékben kifejezve

		Export értéke			Import értéke		
		2016. I-III.	2017. I-III.	Változás	2016. I-III.	2017. I-III.	Változás
		milliárd HUF	milliárd HUF	százalék	milliárd HUF	milliárd HUF	százalék
Palackos	Fehér	1,80	2,17	120,82	0,13	0,13	100,26
	Vörös és rozé	2,67	2,32	87,08	0,65	0,85	132,09
	Összesen	4,47	4,50	100,66	0,77	0,98	126,90
Lédig	Fehér	1,75	1,57	89,37	0,09	0,18	202,45
	Vörös és rozé	0,16	0,97	169,79	1,23	0,86	70,38
	Összesen	2,91	3,54	121,35	1,32	1,04	79,08
Palackos és lédig kiszerelés összesen		7,38	8,03	108,83	2,09	2,02	96,78

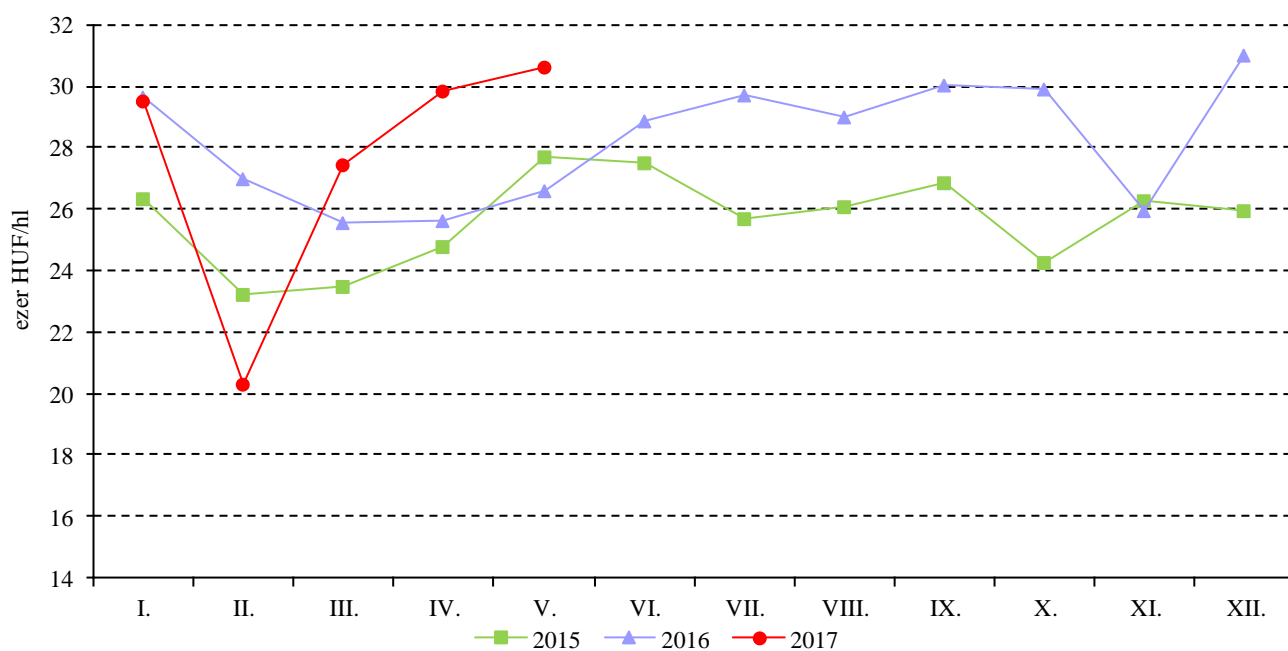
Forrás: KSH

12. táblázat: Magyarország pezsgő-külkereskedelme

	2016. január-március		2017. január-március		2017. január-március/ 2016. január-március	
	Mennyiség	Érték	Mennyiség	Érték	Mennyiség	Érték
	ezer hl	milliárd HUF	ezer hl	milliárd HUF	százalék	százalék
Import	16,27	0,60	5,25	0,42	32,30	70,54
Export	5,94	0,34	4,87	0,29	82,05	86,46

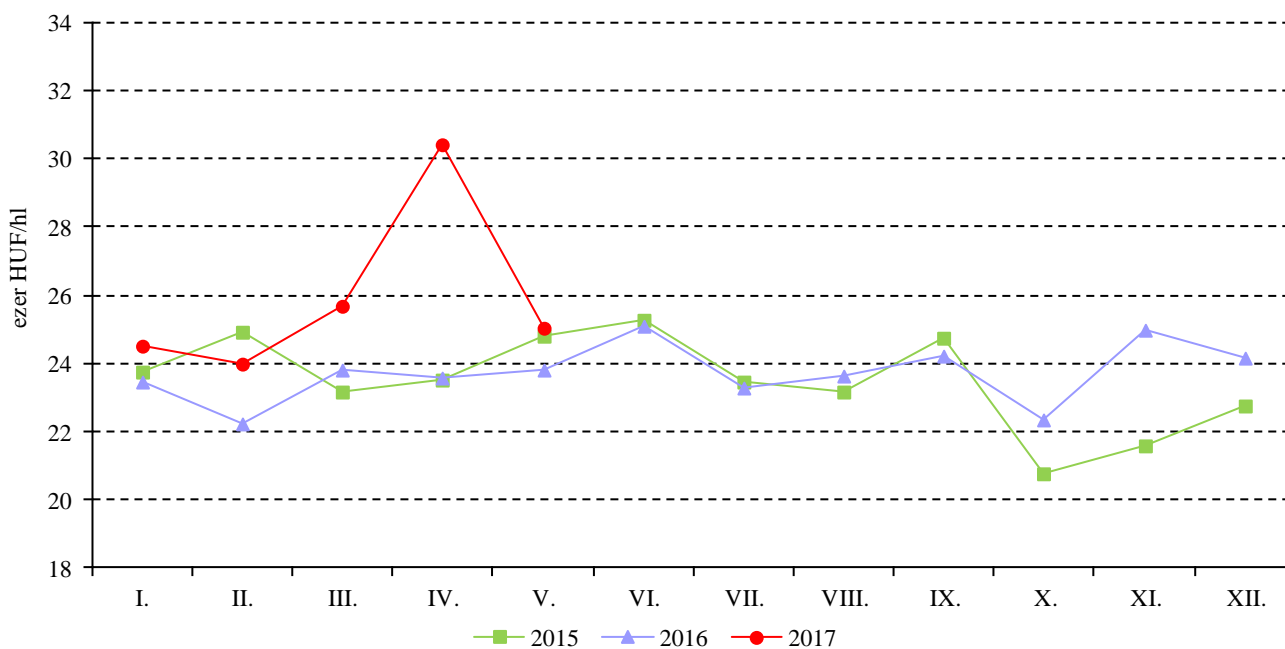
Forrás: KSH

12. ábra: A földrajzi jelzés nélküli fehérborok havi feldolgozó értékesítési ára Magyarországon (2015–2017)



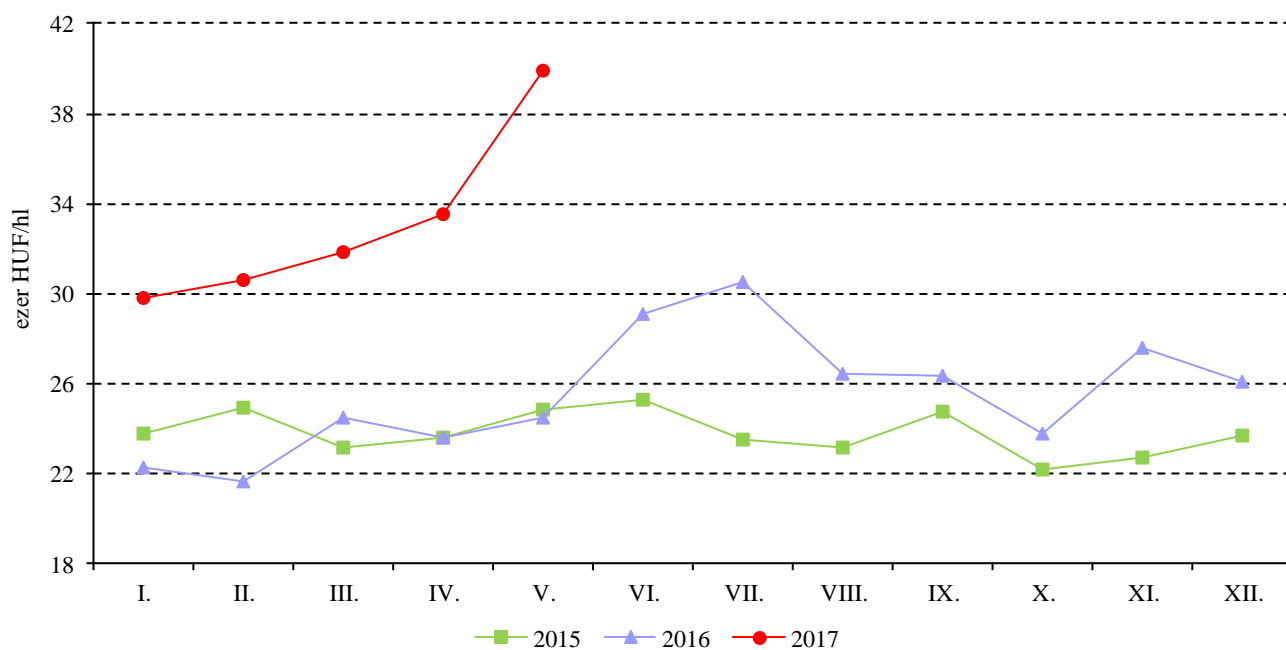
Megjegyzés: Belföldön termelt borok.
Forrás: AKI PÁIR

13. ábra: Az oltalom alatt álló földrajzi jelzéssel ellátott fehérborok havi feldolgozó értékesítési ára Magyarországon (2015–2017)



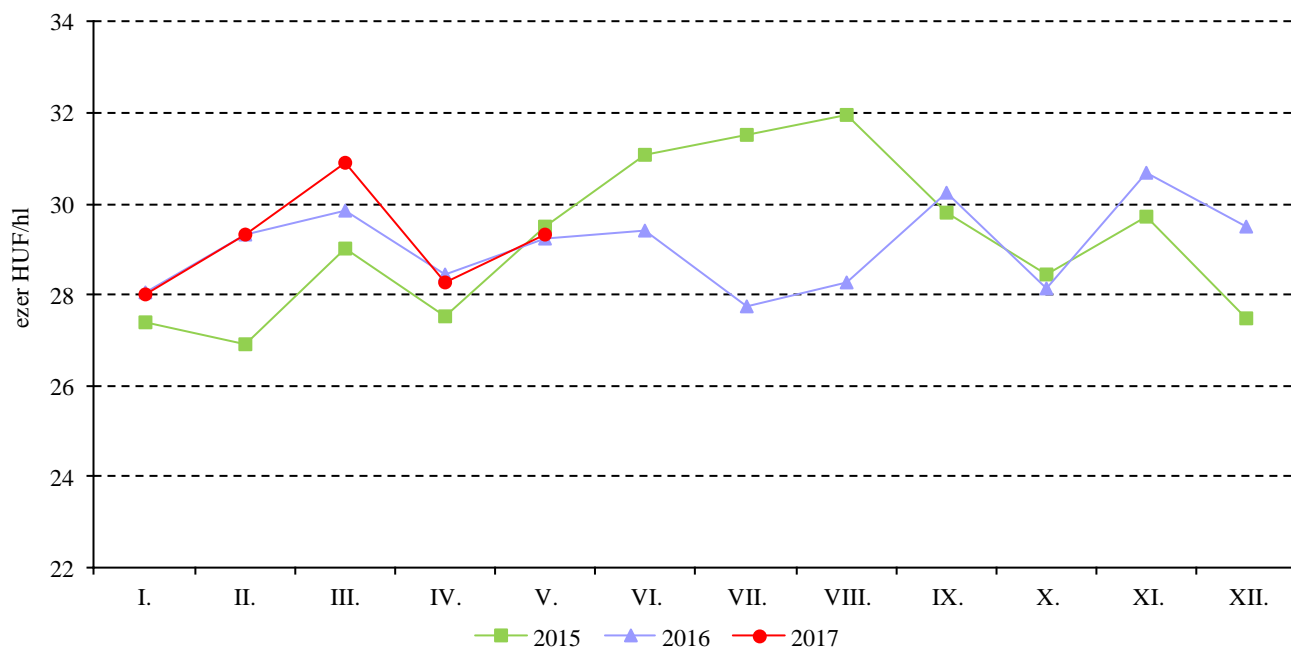
Megjegyzés: Belföldön termelt borok.
Forrás: AKI PÁIR

14. ábra: A földrajzi jelzés nélküli vörös- és rozéborok havi feldolgozóí értékesítési ára Magyarországon (2015–2017)



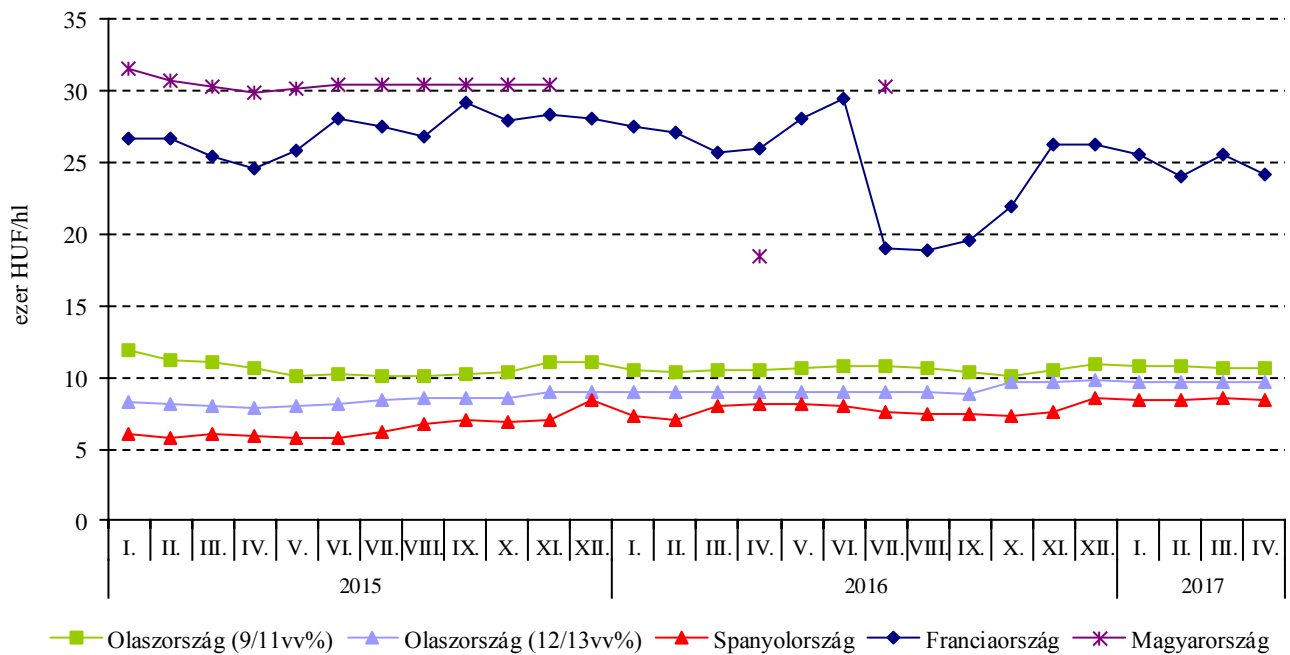
Megjegyzés: Belföldön termelt borok.
 Forrás: AKI PÁIR

15. ábra: Az oltalom alatt álló földrajzi jelzéssel ellátott vörös- és rozéborok havi feldolgozóí értékesítési ára Magyarországon (2015–2017)



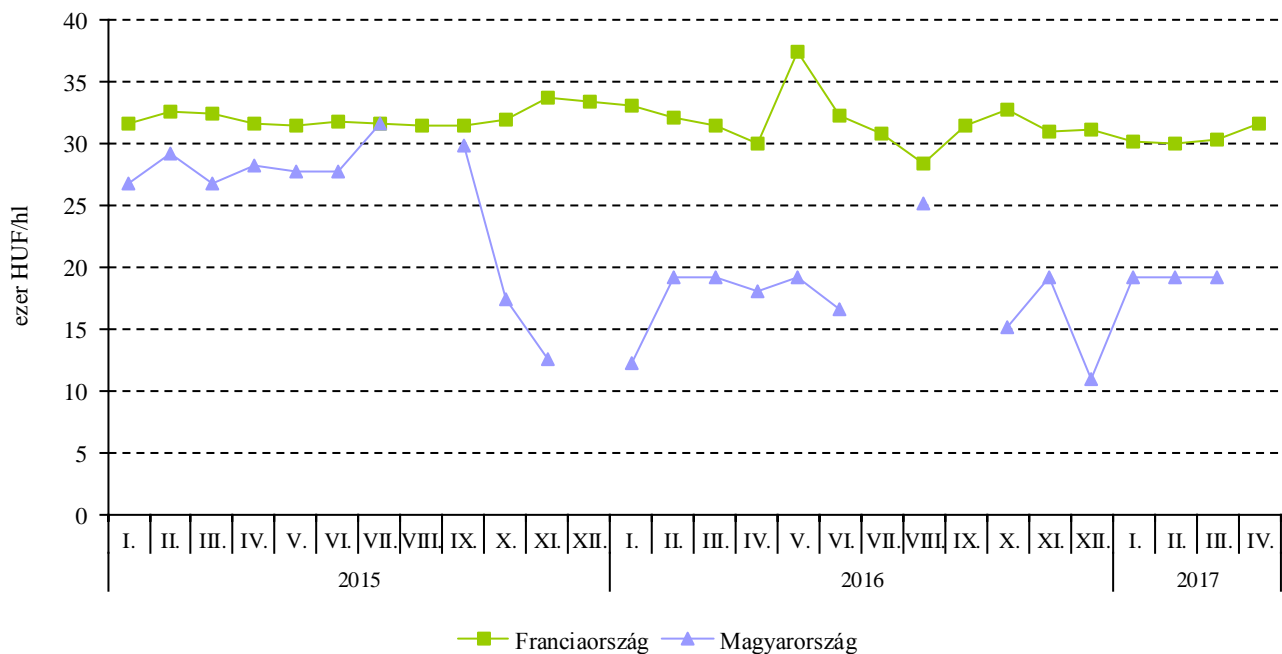
Megjegyzés: Belföldön termelt borok.
 Forrás: AKI PÁIR

16. ábra: A lédig kiszerezésű földrajzi jelzés nélküli fehérborok értékesítési ára néhány európai országban (2015–2017)



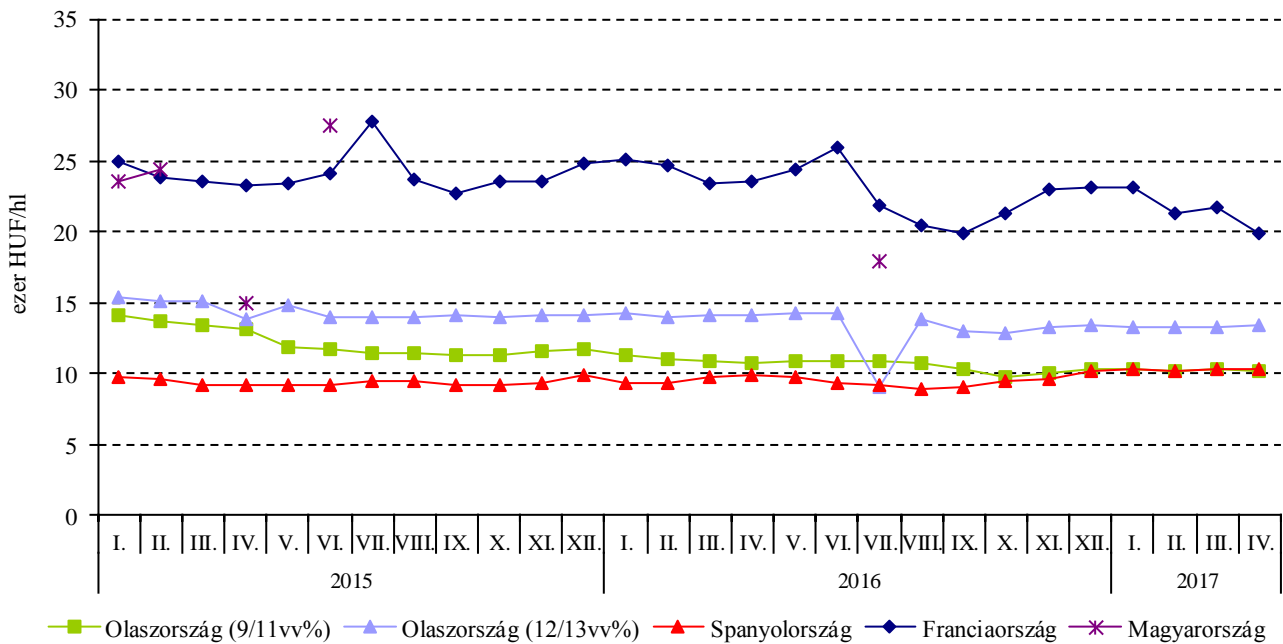
Forrás: AKI PÁIR, ISMEA, MAPA, OIV

17. ábra: A lédig kiszerezésű oltalom alatt álló földrajzi jelzéssel ellátott fehérborok értékesítési ára Franciaországban és Magyarországon (2015–2017)



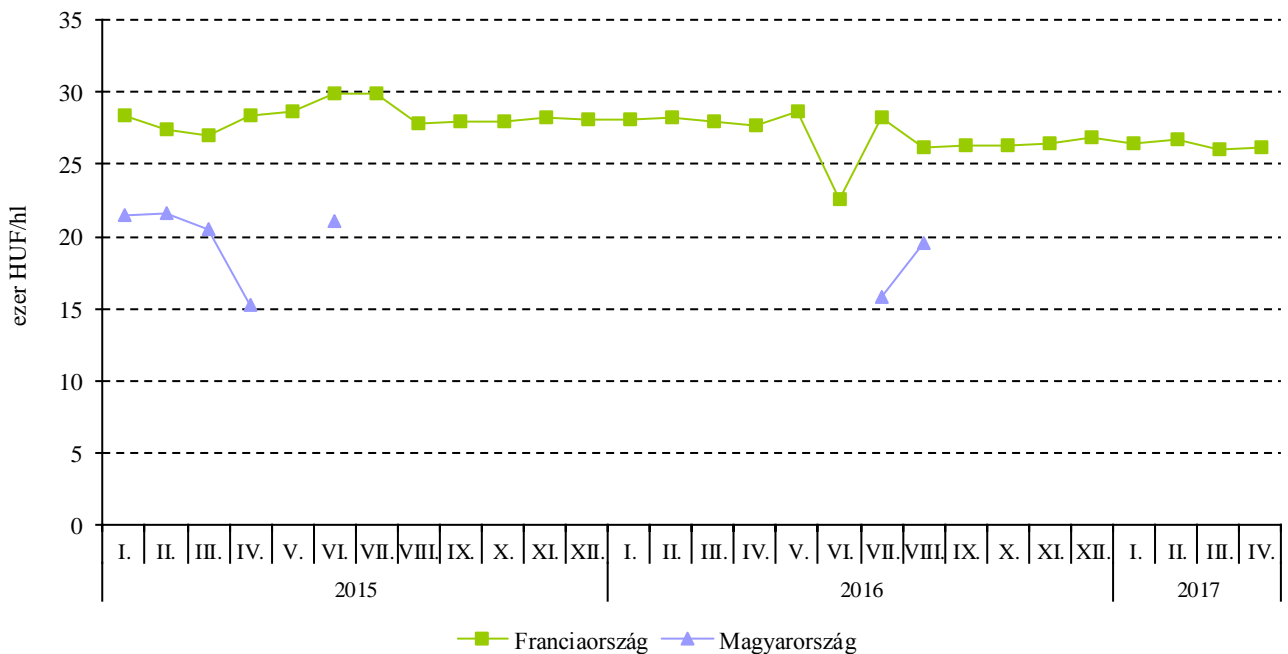
Forrás: AKI PÁIR, OIV

18. ábra: A lédig kiszerezésű földrajzi jelzés nélküli vörös- és rozéborok értékesítési ára néhány európai országban (2015–2017)



Forrás: AKI PÁIR, ISMEA, MAPA, OIV

19. ábra: A lédig kiszerezésű oltalom alatt álló földrajzi jelzéssel ellátott vörös- és rozéborok értékesítési ára Franciaországban és Magyarországon (2015–2017)



Forrás: AKI PÁIR, OIV

