

XXI. évfolyam, 10. szám, 2017



AGRÁRPIACI JELENTÉSEK

ZÖLDSÉG, GYÜMÖLCS ÉS BOR

Zöldség, Gyümölcs és Bor
XXI. évfolyam, 10. szám, 2017

Megjelenik kéthetente
2017. május 24.

Felelős szerkesztő
Dr. Stummer Ildikó

Szerzők
Isépy Anett
isepy.anett@aki.gov.hu
Szente-Orbán Csaba
szente-orban.csaba@aki.gov.hu
Varga Viktória
varga.viktoria@aki.gov.hu
Ecsediné Wanek Zsuzsanna
wanek.zsuzsa@aki.gov.hu

Kiadó
Agrárgazdasági Kutató Intézet
H-1093 Budapest, Zsil utca 3-5.
Postacím: H-1463 Budapest, Pf.: 944
Telefon: (+36 70) 501-0446
Fax: (+36 1) 217-8111
www.aki.gov.hu
aki@aki.gov.hu
https://pair.aki.gov.hu

ISSN 1418 2130

A Zöldség, Gyümölcs és Bor piaci jelentésen kívül kínáljuk még a Baromfi; Élőállat és Hús; Tej és Tejtermékek; Gabona és Ipari Növények piaci jelentéseket is.

A kiadványokkal kapcsolatban részletes felvilágosítást ad:
Publikációs Csoport
publikacio@aki.gov.hu
Telefon: (+36 70) 501-1156

Minden jog fenntartva. A kiadvány bármely részének sokszorosítása, adatainak bármilyen formában (nyomtatott vagy elektronikus) történő tárolása vagy továbbítása, illetőleg bármilyen elven működő adatbázis-kezelő segítségével történő felhasználása csak a kiadó előzetes írásbeli engedélyével történhet.

Tartalomjegyzék

Összefoglaló	3
Zöldség- és gyümölcspiaci jelentés	4
Budapesti nagybani piaci körkép	4
A szamóca piaca	6
Európai Unió	6
Magyarország	6
Agrárpolitikai hírek	7
Magyarországi piaci információk	10
Nemzetközi piaci információk	19
Borpiaci információk	21

Összefoglaló

A Budapesti Nagybani Piacon újdonságként jelent meg a belpiaci sárgadinnye a 20. heti kínálatban, a sárga húsú típust 700, a zöld húsút 800 forint/kilogramm áron értékesítették.

A belföldi szamóca termelői ára a 14–20. hetek átlagában 23 százalékkal magasabb volt (1938 forint/kilogramm) az elmúlt év azonos időszakának átlagárához képest.

Az AKI PÁIR adatai szerint a földrajzi jelzés nélküli és az oltalom alatt álló földrajzi jelzéssel ellátott borok belföldön értékesített mennyisége 48 százalékkal nőtt, feldolgozó értékesítési ára 10 százalékkal 28 160 forintra emelkedett hektoliterenként 2017. január–április között az előző év azonos időszakához viszonyítva.

A KSH adatai szerint Magyarország bor-külkereskedelmi egyenlege (gyöngyöző bor és pezsgő nélkül) mind mennyiségben, mind értékben pozitív volt a 2017. január–februári időszakban.

Zöldség- és gyümölcspiaci jelentés

Budapesti nagybani piaci körkép

Újdonságként jelent meg a belpiaci sárgadinnye a 20. heti kínálatban, a sárga húsú típust 700, a zöld húsút 800 forint/kilogramm áron értékesítették. A spanyolországi sárgadinnyét 418, az Olaszországból beszállított sárgadinnyét 372 forint/kilogramm áron kínálták a megfigyelt héten.

A zöldborsó 20. heti 950 forint/kilogramm termelői ára 36 százalékkal volt magasabb az előző év azonos hetéhez képest.

Az idei betakarítású burgonya ára 280 forint/kilogramm volt a 20. héten, 19 százalékkal emelkedett 2016 ugyanezen heti átlagárához képest. A betárolt burgonya átlagára (127 forint/kilogramm) szinte megegyezett az egy évvel korábbival. A Franciaországból származó előző évi burgonya 173 forint/kilogramm áron szerepelt a választékban. A bécsi nagybani piacon – az ausztriai, a ciprusi, a marokkói és az olaszországi mellett – 0,8–1,3 euró/kilogramm közötti nettó áron volt jelen a magyarországi burgonya a 20. héten.

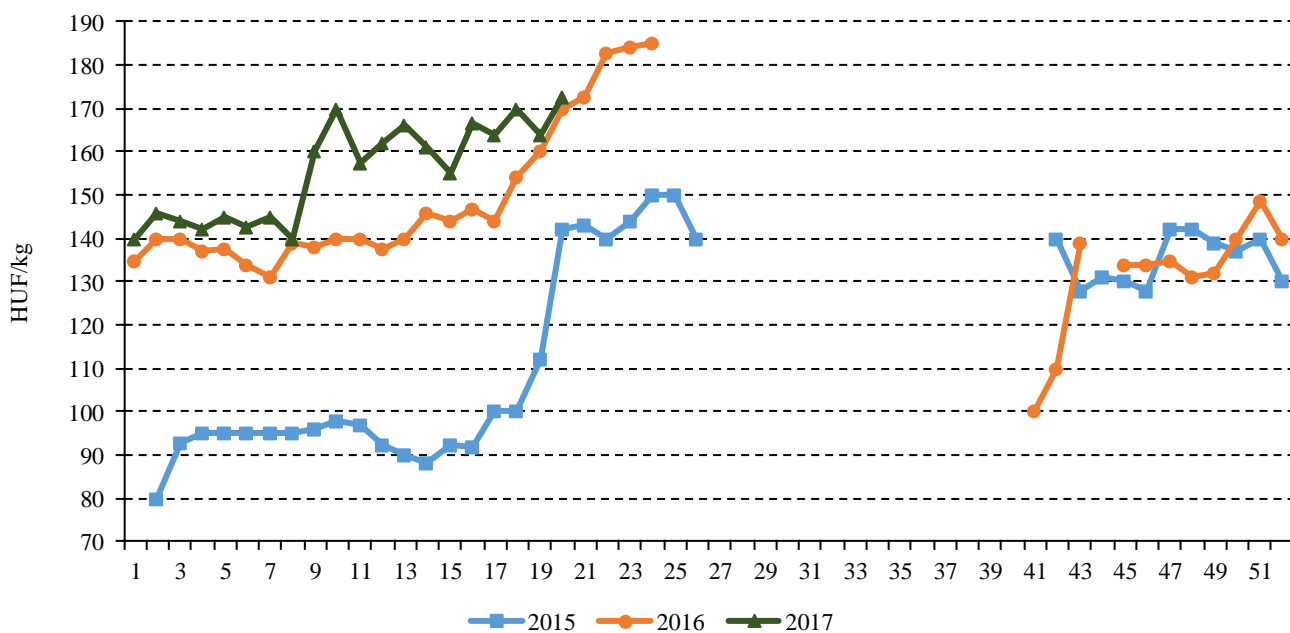
A hazai brokkoli 600 forint/kilogramm ára 20 százalékkal magasabb, ugyanakkor a cukkini 325 forint/kilogramm és a patisszon/csillagtök 380 forint/kilogramm ára alacsonyabb volt, míg a karfiol 295 forint/kilogramm ára nem változott számottevően az egy évvel korábbihoz viszonyítva.

A kígyóuborka 250 forint/kilogramm ára az elmúlt év ugyanezen hetéhez viszonyítva 14 százalékkal alacsonyabb volt. A berakó/fürtös uborka ára mérettartománytól függően 245–275 forint/kilogramm között alakult a 20. héten.

A belföldi gyümölcsfélék kínálatában a Bigarreau Burlat cseresznyefajta 1300 forint/kilogramm, a korai fajták 700 forint/kilogramm áron jelentek meg a 20. héten.

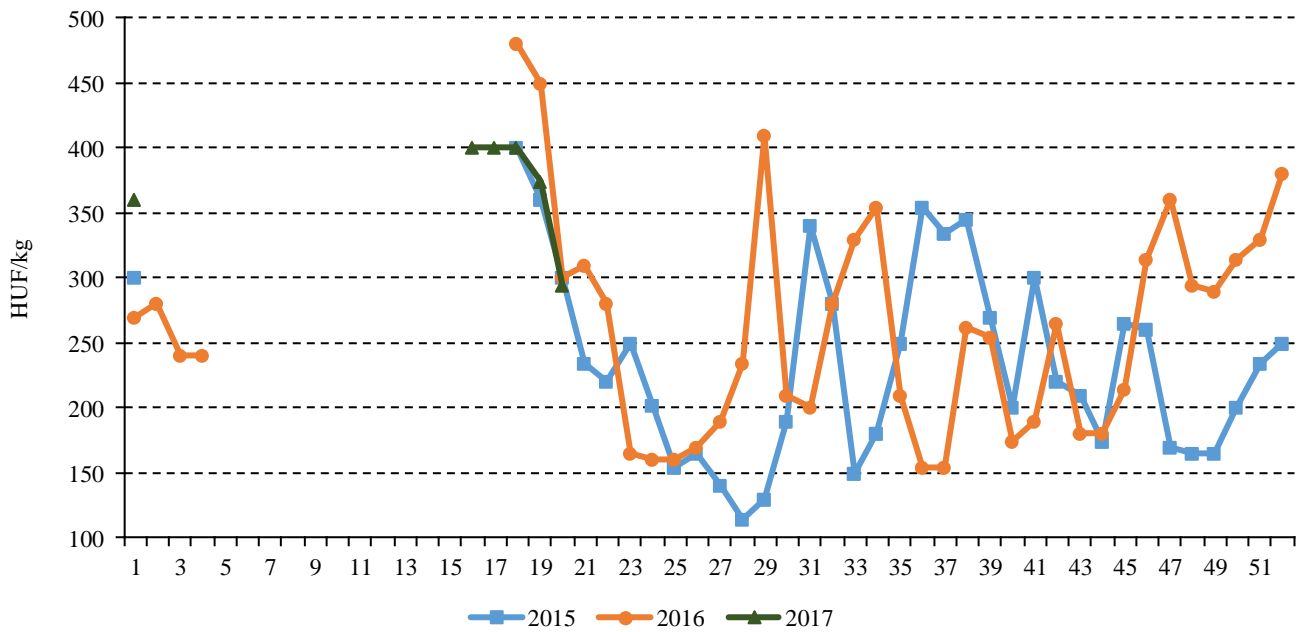
A hazai szamócát 1350 forint/kilogramm leggyakrabban ár jellemezte a megfigyelt héten, ami 33 százalékkal felülmúlta az egy évvel korábbit. A görögországi szamócát 680, az olaszországit 850 forint/kilogramm áron kínálták a 20. héten. A bécsi nagybani piacon a magyarországi szamóca 3,5-6,5 euró nettó áron szerepelt a felhozatalban ugyanekkor.

1. ábra: A Franciaországból beszállított burgonya ára a Budapesti Nagybani Piacon (2015–2017)



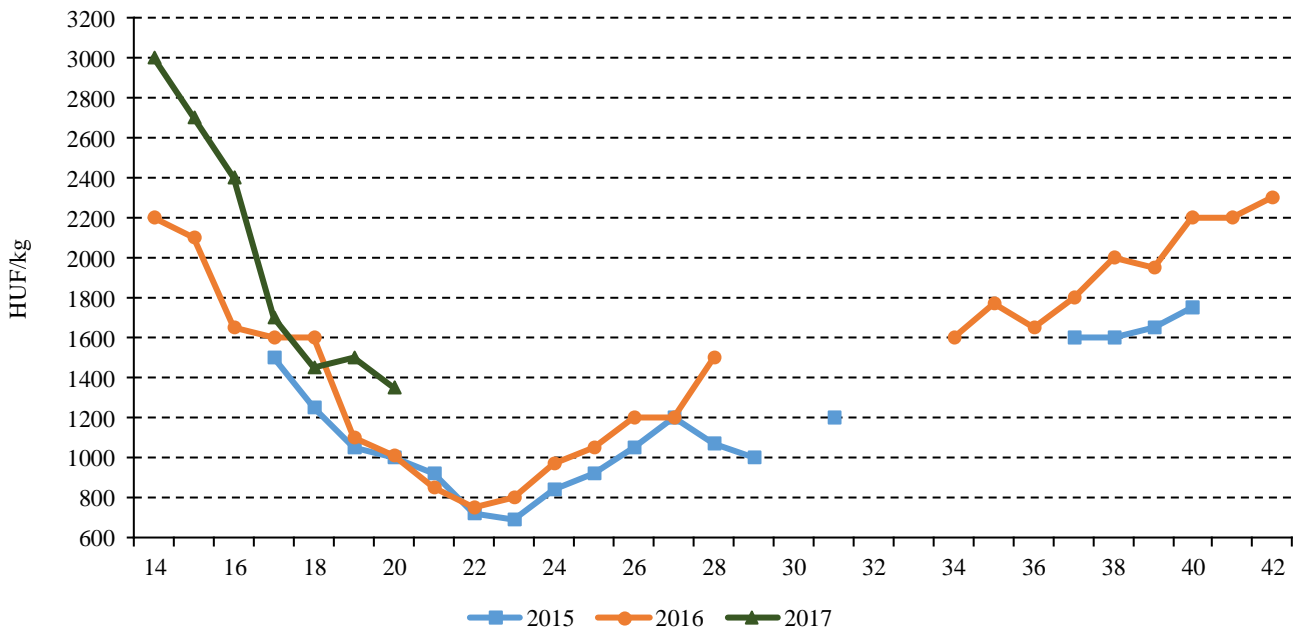
Forrás: AKI PÁIR

2. ábra: A belföldi karfiol heti termelői ára a Budapesti Nagybani Piacon (2015–2017)



Forrás: AKI PÁIR

3. ábra: A belföldi szamóca heti termelői ára a Budapesti Nagybani Piacon (2015–2017)



Forrás: AKI PÁIR

A szamóca piaca

Európai Unió

Spanyolországban a legnagyobb szamócatermelő régió *Huelvában* a szamóca termőterülete 2014 óta csökkenő tendenciát mutat, jelenleg 5400 hektárra tehető, helyette azonban az áfonya és a málna területe nőtt. Spanyolország az idei év első két hónapjában 20 százalékkal kevesebb (43,1 ezer tonna) friss szamócát értékesített az EU belső piacán, mint 2016 azonos hónapjaiban.

Németország az elmúlt években az unió harmadik legnagyobb szamócatermelőjévé lépett elő, ahol 2016-ban 12,3 ezer hektáron 119,4 ezer tonna szamóca termett.

Előrejelzések szerint Franciaországban a szamócaültetvények területe 1 százalékkal 3770 hektárra bővült 2017-ben. A termés várhatóan 3 százalékkal 61,6 ezer tonnára emelkedik az idén.

Olaszországban szakértők szerint tovább nőtt a szamóca termőterülete és rekordszintet ért el. A kivitel 2016-ban 6 százalékkal 14,4 ezer tonnára nőtt a 2015. évihez képest, ugyanakkor messze elmaradt a 2010 és 2012 közötti időszakra jellemző 18 ezer tonna körüli értéktől.

Az Európai Bizottság adatai szerint a közösségben a szamóca átlagos nettó termelői ára (3,68 euró/kilogramm) áprilisban lényegesen magasabb volt, mint az előző év azonos időszakában (2,70 euró/kilogramm). Belgiumban volt a legmagasabb (4,81 euró/kilogramm), míg Olaszországban a legalacsonyabb (2,37 euró/kilogramm) az ár.

Az EU évente 35-40 ezer tonna szamócát importál a harmadik országokból. A legnagyobb mennyiségben Marokkóból érkezik szamóca, illetve lényegesen kisebb volumenben megjelenik az Egyiptomból, a Törökországból és az USA-ból származó szamóca is. Az idei év első két hónapjában a harmadik országokból 30 százalékkal 13,5 ezer tonnára nőtt a behozatal az előző év azonos időszakához képest, ezen belül Marokkóból hasonló mennyiség, 8,8 ezer tonna érkezett, ugyanakkor Egyiptomból 1,4 ezer tonna helyett 4,3 ezer tonna.

Magyarország

A KSH adatai szerint Magyarországon 700-800 hektáron foglalkoznak szamóccal, a termés 5 és 6,3 ezer tonna között mozgott az elmúlt években. Az idei évben a szokatlan áprilisi hideg és a havazás okozott károkat a

szamócaföldeken. A hajtatott, fólia alatt termesztett szamóca esetében jelentősebb mennyiségi és minőségi probléma nem lépett fel, ugyanakkor a szabadföldi ültetvényeken a hideg miatt kisebb termésre lehet számítani.

A KSH adatai szerint Magyarország szamóca-külkereskedelmi egyenlege negatív. A behozatal 30 százalékkal 3340 tonnára nőtt 2016-ban az előző évihez képest. A szamóca 45 százaléka Spanyolországból érkezett. A szamóca behozatala 20 százalékkal 285 tonnára csökkent 2017 első két hónapjában az előző év hasonló időszakában importált mennyiséghez viszonyítva. A beszállítások jelentős része a magyar szezont megelőzően, április-májusban realizálódik. Erre az időszakra még nem állnak rendelkezésre információk.

A magyarországi szamócatermés kis hányadát szállítják külföldre, a friss termék fele Ausztriába került az elmúlt évben. Magyarország szamócaexportja 31 százalékkal 33,2 tonnára nőtt 2016-ban az előző évihez képest.

A Budapesti Nagybani Piacon a görögországi szamóca az év elejétől jelen van a kínálatban, amely később kiegészült az olaszországi termékkel. Az importált szamócát a magyar termék megjelenéséig (14. hét) 47 százalékkal magasabb nagykereskedelmi áron (1563 forint/kilogramm) értékesítették, mint egy esztendővel korábban. A hazai felhozatal bővülésével az importszamóca mennyisége fokozatosan csökkent.

A hazai szamóca 2017-ben 3000 forint/kilogramm körüli termelői áron lépett a piacra a 14. héten a bőséges mennyiségben kínált görögországi (800 forint/kilogramm), olaszországi (650 forint/kilogramm) és spanyolországi (725 forint/kilogramm) gyümölcsök mellett. A belföldi szamóca termelői ára a 14-20. hetek átlagában 23 százalékkal magasabb volt (1938 forint/kilogramm) az elmúlt év azonos időszakának átlagárához képest.

A budapesti fogyasztói piacokon a 16. héten átlagosan 2980 forint/kilogramm áron jelent meg a magyarországi szamóca, majd a belföldi kínálat bővülésével a 20. hétre 1380-1800 forint/kilogrammra csökkent a szamóca fogyasztói ára.

A bécsi nagybani piacon belföldi szamóca nem volt jelen a kínálatban 2017. június elején, ugyanakkor több országból származó importszamóca is megtalálható a

kínálatban. A magyarországi szamócát 3,5–6,5 euró/kilogramm, az albánait 2,9–3,5 euró/kilogramm, az olaszországit 2–5 euró/kilogramm, a hollandiait 5,5 euró/kilogramm, a horvátországit 4 euró/kilogramm, a

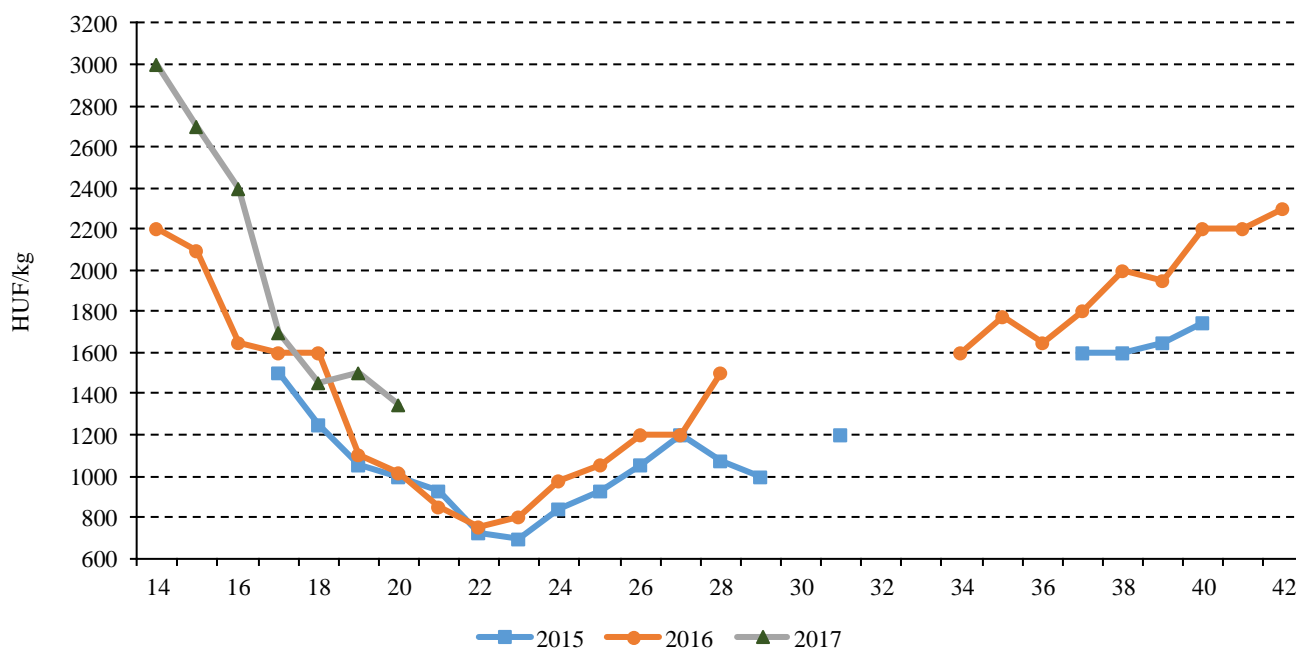
belgiumit 5,2–5,3 euró/kilogramm közötti áron kínálták.

Agrárpolitikai hírek

- Az Országos Mezőgazdasági és Élelmiszeripari Kiállítás Élelmiszer Díj elnyerésére kiírt pályázatot 3 kategóriában lehet benyújtani: Kistermelő, vagy mikro-vállalkozás terméke (Az élelmiszer-feldolgozásban foglalkoztatottak tényleges létszáma 10 fő alatt van.); Kisvállalkozás által előállított termék (Az élelmiszer-feldolgozásban foglalkoztatottak tényleges létszáma 10-50 fő között van); Közepes-és nagyvállalkozás által előállított termék (Az élelmiszer-feldolgozásban foglalkoztatottak tényleges létszáma 50 fő felett van). A kategóriákon belül egy pályázó (a 78. OMÉK-on kiállító sze-

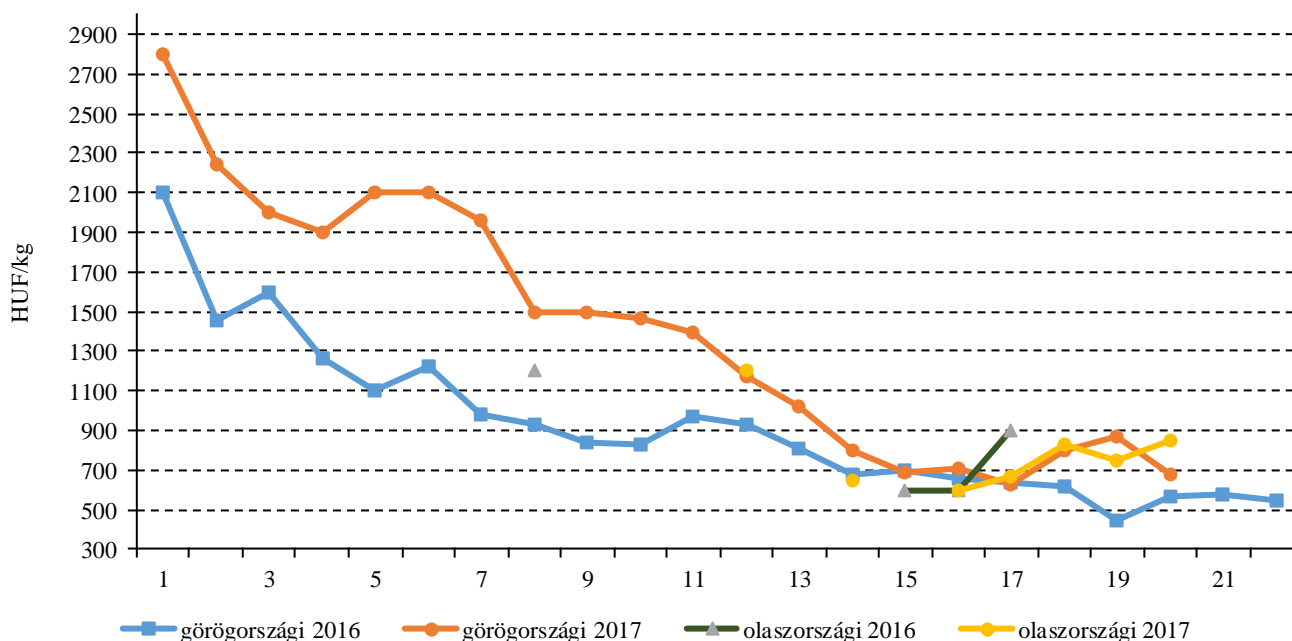
mély vagy vállalkozás) maximum három, kiállított feldolgozott élelmiszertermékével vagy közvetlen fogyasztásra szánt termékével pályázhat. A termékek előállítása Magyarország területén történjen. Minden termék esetén külön pályázatot kell benyújtani, azokat összevonni nem lehet. Mindhárom kategóriában egy-egy termék díjazására nyílik lehetőség. Pályázat beérkezésének ideje: 2017. június 26. (hétfő) 15 óra. A pályázat és termékminták benyújtásának helye: Földművelésügyi Minisztérium Élelmiszer-feldolgozási Főosztály, 1055 Bp. Kossuth tér 11. 375. számú iroda.

4. ábra: A belföldi szamóca heti termelői ára a Budapesti Nagyban Piacon (2015–2017)



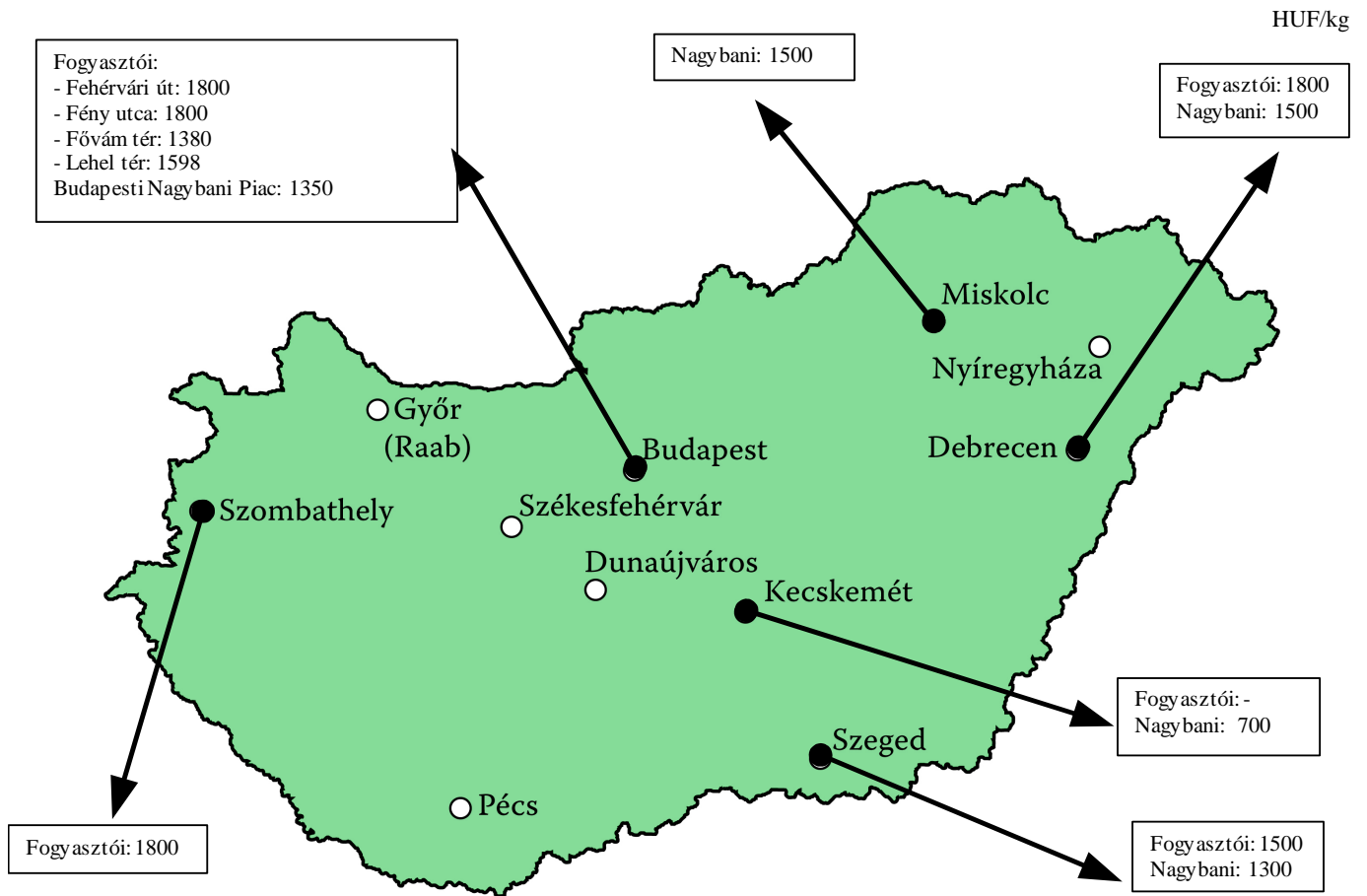
Forrás: AKI PÁIR

5. ábra: A görögországi és olaszországi szamóca heti nagykereskedelmi ára a Budapesti Nagyban Piacon (2016–2017)



Forrás: AKI PÁIR

6. ábra: A belföldi szamóca nagybani és fogyasztói ára (2017. 20. hét)



Forrás: AKI PÁIR

Magyarországi piaci információk

1. táblázat: Az I. osztályú, belföldi zöldségfélék és gyümölcsök leggyakoribb bruttó termelői ára a Budapesti Nagybani Piacon

Faj	Fajta/Típus	Méret	Mértékegység	2016. 20. hét	2017. 19. hét	2017. 20. hét	2017. 20. hét / 2016. 20. hét (százalék)	2017. 20. hét / 2017. 19. hét (százalék)
Burgonya	Fabiola	–	HUF/kg	130	110	115	88,5	104,6
	Újburgonya	–	HUF/kg	235	275	280	119,2	101,8
	Agria	–	HUF/kg	135	115	120	88,9	104,4
	Bellarosa	–	HUF/kg	120	110	120	100,0	109,1
	Cherie	–	HUF/kg	–	148	153	–	103,4
	Laura	–	HUF/kg	–	115	120	–	104,4
Paradicsom	Gömb	40-47 mm	HUF/kg	330	400	335	101,5	83,8
		47-57 mm	HUF/kg	355	410	360	101,4	87,8
	Fürtös	47 mm feletti	HUF/kg	390	465	410	105,1	88,2
		40-47 mm	HUF/kg	410	480	445	108,5	92,7
	Koktél	15 mm alatti	HUF/kg	1200	1215	1120	93,3	92,2
		15 mm feletti	HUF/kg	1100	1300	1240	112,7	95,4
Paprika	Tölteni való édes	30-70 mm	HUF/kg	540	460	450	83,3	97,8
		70 mm feletti	HUF/kg	685	575	613	89,4	106,5
	Bogyiszlói	–	HUF/kg	1150	1000	875	76,1	87,5
	Kaliforniai	70 mm feletti	HUF/kg	1000	860	890	89,0	103,5
	Lecsópaprika	–	HUF/kg	420	370	360	85,7	97,3
	Uborka	Kígyó	400-500 g	HUF/kg	290	225	250	86,2
Berakó (fürtös)		6-9 cm	HUF/kg	200	265	275	137,5	103,8
		9-14 cm	HUF/kg	260	280	245	94,2	87,5
Sárgadinnye	Zöld húsú	–	HUF/kg	670	–	800	119,4	–
	Sárga húsú	–	HUF/kg	–	–	700	–	–
Főzőtök	Spárgatök	–	HUF/kg	210	255	200	95,2	78,4
	Cukkini	–	HUF/kg	365	305	325	89,0	106,6
	Patisszon	–	HUF/kg	475	495	380	80,0	76,8
	Bébitök	–	HUF/kg	280	290	255	91,1	87,9
	Sárgarépa	–	HUF/kg	175	95	105	60,0	110,5
Petrezselyem	–	–	HUF/kiszerezés	155	220	180	116,1	81,8
	–	–	HUF/kg	633	450	450	71,2	100,0
	–	–	HUF/kiszerezés	260	400	335	128,9	83,8

Faj	Fajta/Típus	Méret	Mértékegység	2016. 20. hét	2017. 19. hét	2017. 20. hét	2017. 20. hét / 2016. 20. hét (százalék)	2017. 20. hét / 2017. 19. hét (százalék)
Zeller	Gumós	–	HUF/kg	275	185	195	70,9	105,4
			HUF/db	200	140	155	77,5	110,7
Cékla	–	–	HUF/kg	110	120	100	90,9	83,3
			HUF/db	120	–	100	83,3	–
Fejes saláta	–	–	HUF/db	133	100	100	75,2	100,0
Fejes káposzta	Fehér	–	HUF/kg	135	145	125	92,6	86,2
	Vörös	–	HUF/kg	273	–	360	132,1	–
Kelkáposzta	–	–	HUF/kg	210	220	230	109,5	104,6
Karfiol	–	16 cm feletti	HUF/kg	300	375	295	98,3	78,7
Kínai kel	–	–	HUF/kg	180	180	200	111,1	111,1
Brokkoli	–	–	HUF/kg	500	–	600	120,0	–
Borsó	Zöldborsó	–	HUF/kg	700	1200	950	135,7	79,2
	Száraz sárga	–	HUF/kg	220	220	220	100,0	100,0
Vöröshagyma	Barna héjú	40-70 mm	HUF/kg	–	68	70	–	103,7
		70 mm feletti	HUF/kg	–	80	83	–	103,1
	Lila héjú	40-70 mm	HUF/kg	–	180	190	–	105,6
	Főzőhagyma	–	HUF/kiszerezés	220	245	245	111,4	100,0
	Zöldhagyma	–	HUF/kiszerezés	110	100	100	90,9	100,0
Fokhagyma	–	30-45 mm	HUF/db	–	240	–	–	–
		45 mm feletti	HUF/kg	1300	1550	1500	115,4	96,8
			HUF/db	150	200	160	106,7	80,0
Spárga	Fehér	16 mm feletti	HUF/kg	700	800	800	114,3	100,0
	Zöld	16 mm feletti	HUF/kg	800	900	900	112,5	100,0
Alma	Idared	65 mm feletti	HUF/kg	180	190	190	105,6	100,0
	Jonagold	65 mm feletti	HUF/kg	–	190	195	–	102,6
	Jonagored	65 mm feletti	HUF/kg	–	190	195	–	102,6
	Starking	65 mm feletti	HUF/kg	–	280	323	–	115,2
	Golden	65 mm feletti	HUF/kg	–	223	225	–	101,1
Körte	Packhams Triumph	60-75 mm	HUF/kg	–	320	–	–	–
Cseresznye	Korai	17-20 mm	HUF/kg	850	–	700	82,4	–
	Bigarreau Burlat	17-20 mm	HUF/kg	1050	–	1300	123,8	–
Szamóca	–	–	HUF/kg	1015	1500	1350	133,0	90,0

Megjegyzés: A teljes adatbázis megtekinthető a www.aki.gov.hu oldalon.

Forrás: AKI PÁIR

2. táblázat: **Az Európai Unióból és a harmadik országokból származó, I. osztályú zöldségfélék és gyümölcsök leggyakoribb bruttó ára a Budapesti Nagyban Piacon**

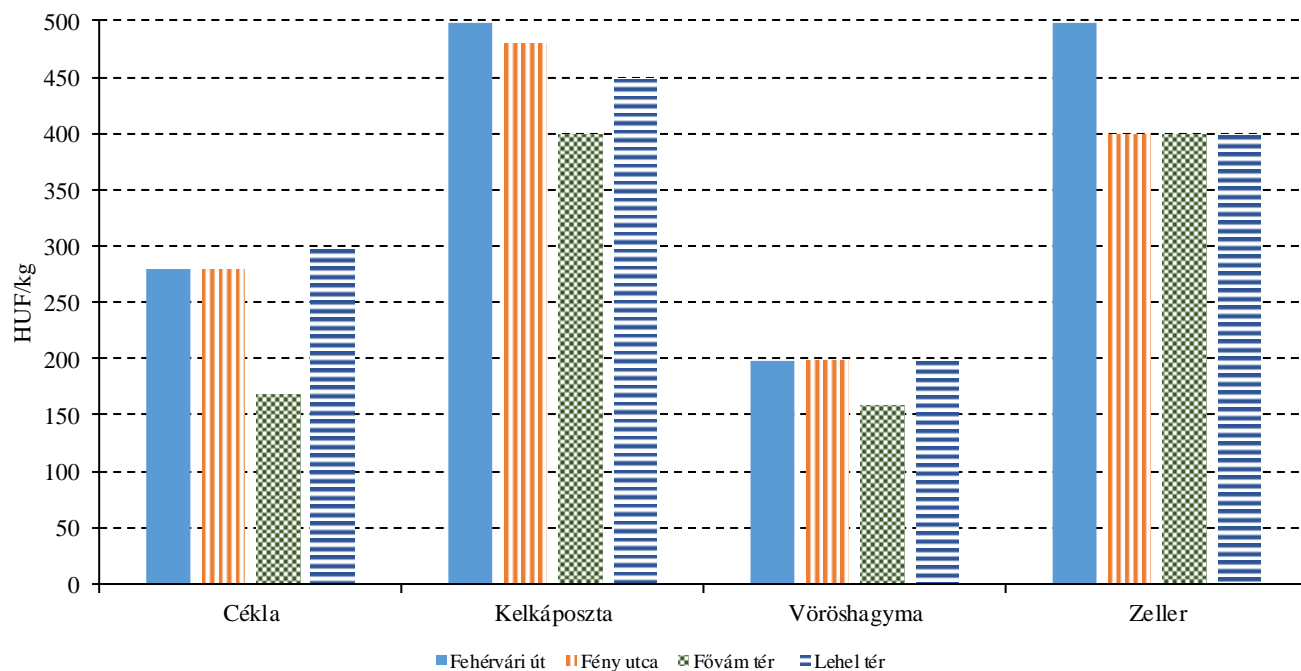
Faj	Fajta/ Típus	Méret	Származási hely	Mérték- egység	2016. 20. hét	2017. 19. hét	2017. 20. hét	2017. 20. hét / 2016. 20. hét (százalék)	2017. 20. hét / 2017. 19. hét (százalék)
Burgonya	Nem jelölt	–	Franciaország	HUF/kg	170	164	173	101,8	105,5
	Gömb	40-47 mm	Spanyolország	HUF/kg	–	360	300	–	83,3
Paradicsom	Fürtös	40-47 mm	Olaszország	HUF/kg	–	360	–	–	–
	Koktél	15 mm feletti	Olaszország	HUF/kg	735	1414	1208	164,4	85,4
Paprika	Kaliforniai	70 mm feletti	Hollandia	HUF/kg	940	868	–	–	–
			Spanyolország	HUF/kg	–	800	700	–	87,5
Sárga- dinnye	Zöld húsú	–	Spanyolország	HUF/kg	510	–	418	82,0	–
	Sárga húsú	–	Olaszország	HUF/kg	–	450	372	–	82,7
Spanyolország			HUF/kg	600	408	–	–	–	
Görög- dinnye	Magvas- Gömb- csíkos	–	Görögország	HUF/kg	–	–	250	–	–
			Görögország	HUF/kg	280	316	292	104,3	92,4
	Magvas- Hosszú- csíkos	–	Marokkó	HUF/kg	–	320	300	–	93,8
			Olaszország	HUF/kg	260	–	–	–	–
Főzőtök	Cukkini	–	Olaszország	HUF/kg	350	340	312	89,1	91,8
			Spanyolország	HUF/kg	387	300	–	–	–
Sárgarépa	–	–	Belgium	HUF/kg	183	120	120	65,8	100,0
Zeller	Gumós	–	Hollandia	HUF/kg	345	200	228	66,1	114,0
Jégsaláta	–	–	Hollandia	HUF/db	410	–	–	–	–
			Spanyolország	HUF/db	–	225	220	–	97,8
Fejes káposzta	Fehér	–	Hollandia	HUF/kg	130	120	120	92,3	100,0
	Vörös	–	Hollandia	HUF/kg	280	268	380	135,7	141,8
Kel- káposzta	–	–	Olaszország	HUF/kg	295	360	324	109,8	90,0
			Olaszország	HUF/kg	450	376	314	69,8	83,5
Karfiol	–	16 cm feletti	Spanyolország	HUF/kg	–	420	–	–	–
Brokkoli	–	–	Olaszország	HUF/kg	555	662	588	106,0	88,8
Vörös- hagyma	Barna héjú	40-70 mm	Ausztria	HUF/kg	148	72	77	52,2	106,9
			Hollandia	HUF/kg	220	–	–	–	–
Fokhagyma	–	30-45 mm	Hollandia	HUF/kg	200	166	169	84,5	101,8
		45 mm feletti	Kína	HUF/kg	–	1250	–	–	–
			Kína	HUF/kg	1175	1200	1250	106,4	104,2

Faj	Fajta/ Típus	Méret	Származási hely	Mérték- egység	2016. 20. hét	2017. 19. hét	2017. 20. hét	2017. 20. hét / 2016. 20. hét (százalék)	2017. 20. hét / 2017. 19. hét (százalék)
Alma	Granny Smith	65 mm feletti	Ausztria	HUF/kg	280	300	–	–	–
			Olaszország	HUF/kg	313	340	338	108,2	99,4
				HUF/db	100	100	110	110,0	110,0
			Szlovénia	HUF/kg	–	–	308	–	–
	Idared	65 mm feletti	Ausztria	HUF/kg	195	200	204	104,6	102,0
			Lengyelország	HUF/kg	190	190	200	105,3	105,3
	Jonagold	65 mm feletti	Ausztria	HUF/kg	195	220	220	112,8	100,0
			Lengyelország	HUF/kg	200	200	204	102,0	102,0
			Olaszország	HUF/kg	–	220	–	–	–
			Szlovénia	HUF/kg	–	210	–	–	–
	Jonagored	65 mm feletti	Ausztria	HUF/kg	200	220	220	110,0	100,0
			Lengyelország	HUF/kg	197	200	204	103,7	102,0
			Olaszország	HUF/kg	–	220	–	–	–
	Starking	65 mm feletti	Olaszország	HUF/kg	313	323	338	107,9	104,8
				HUF/db	150	220	220	146,7	100,0
			Lengyelország	HUF/kg	190	215	234	123,2	108,8
	Golden	65 mm feletti	Olaszország	HUF/kg	–	320	240	–	75,0
			Szlovénia	HUF/kg	–	240	230	–	95,8
	Pink Lady	65 mm feletti	Olaszország	HUF/db	150	190	170	113,3	89,5
	Körte	Bosc kobak (Alexander)	60-70 mm	Olaszország	HUF/kg	500	480	504	100,8
Fétel apát		65-80 mm	Olaszország	HUF/kg	500	572	592	118,4	103,5
				HUF/db	225	255	258	114,4	101,0
Vilmos		60-75 mm	Argentína	HUF/kg	558	582	588	105,5	101,0
Kajszi	Nem jelölt	30 mm feletti	Olaszország	HUF/kg	840	1270	850	101,2	66,9
			Spanyolország	HUF/kg	1200	1312	1120	93,3	85,4
Őszibarack	Nem jelölt	–	Olaszország	HUF/kg	696	1070	765	109,9	71,5
			Spanyolország	HUF/kg	1000	1150	908	90,8	79,0
Nektarin	Nem jelölt	–	Olaszország	HUF/kg	663	1180	688	103,8	58,3
			Spanyolország	HUF/kg	750	1210	736	98,1	60,8
Szamóca	–	–	Görögország	HUF/kg	570	865	680	119,3	78,6
			Olaszország	HUF/kg	–	750	850	–	113,3

Megjegyzés: A teljes adatbázis megtekinthető a www.aki.gov.hu oldalon.

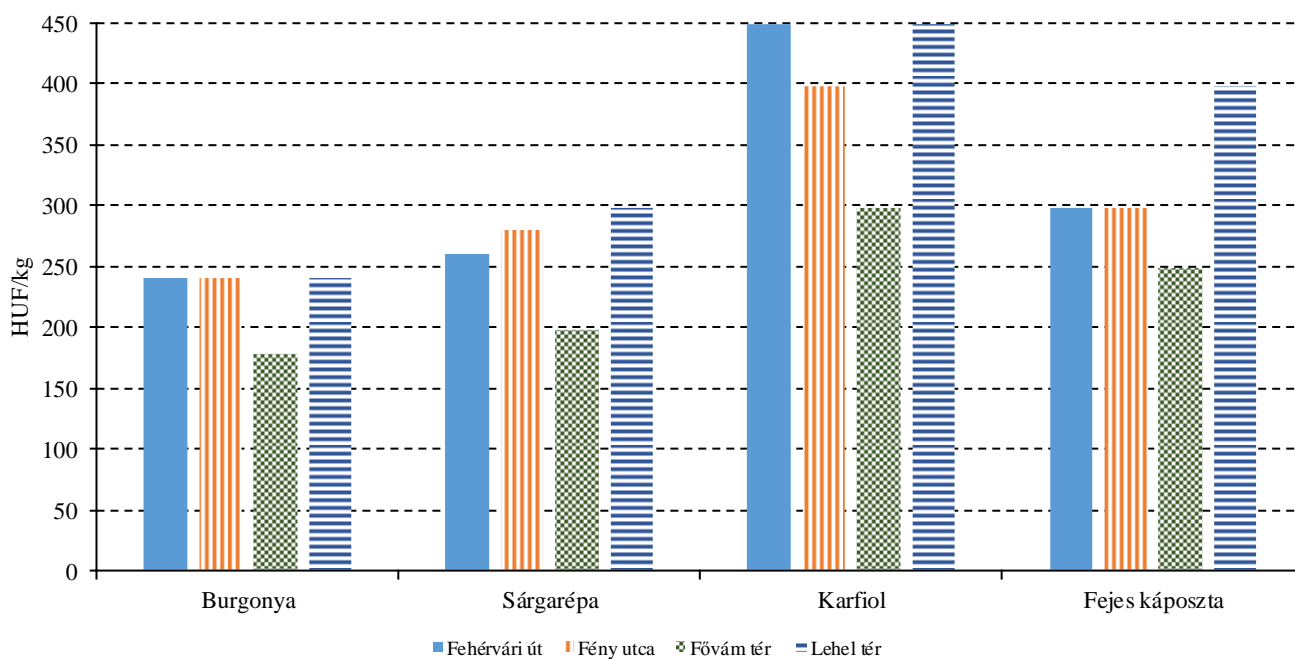
Forrás: AKI PÁIR

7. ábra: A cékla, a kelkáposzta, a vöröshagyma és a zeller leggyakoribb ára négy budapesti fogyasztói piacon (2017. 20. hét)



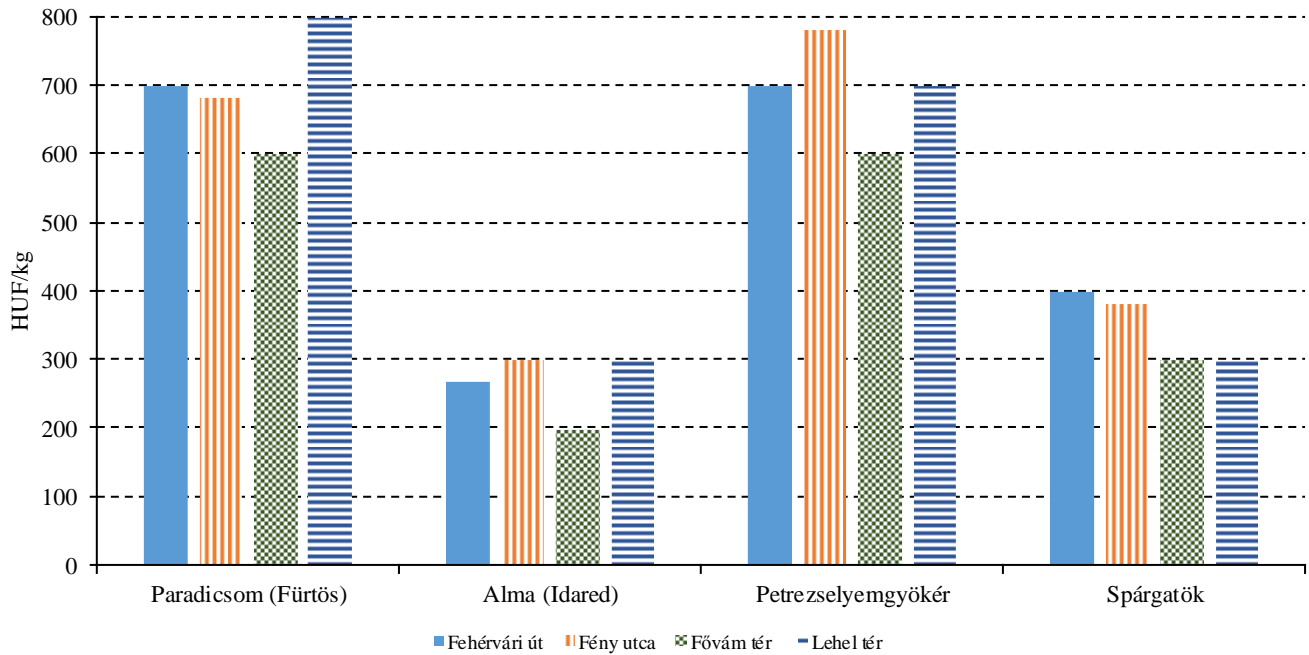
Forrás: AKI PÁIR

8. ábra: A burgonya, a sárgarépa, a karfiol és a fejes káposzta leggyakoribb ára négy budapesti fogyasztói piacon (2017. 20. hét)



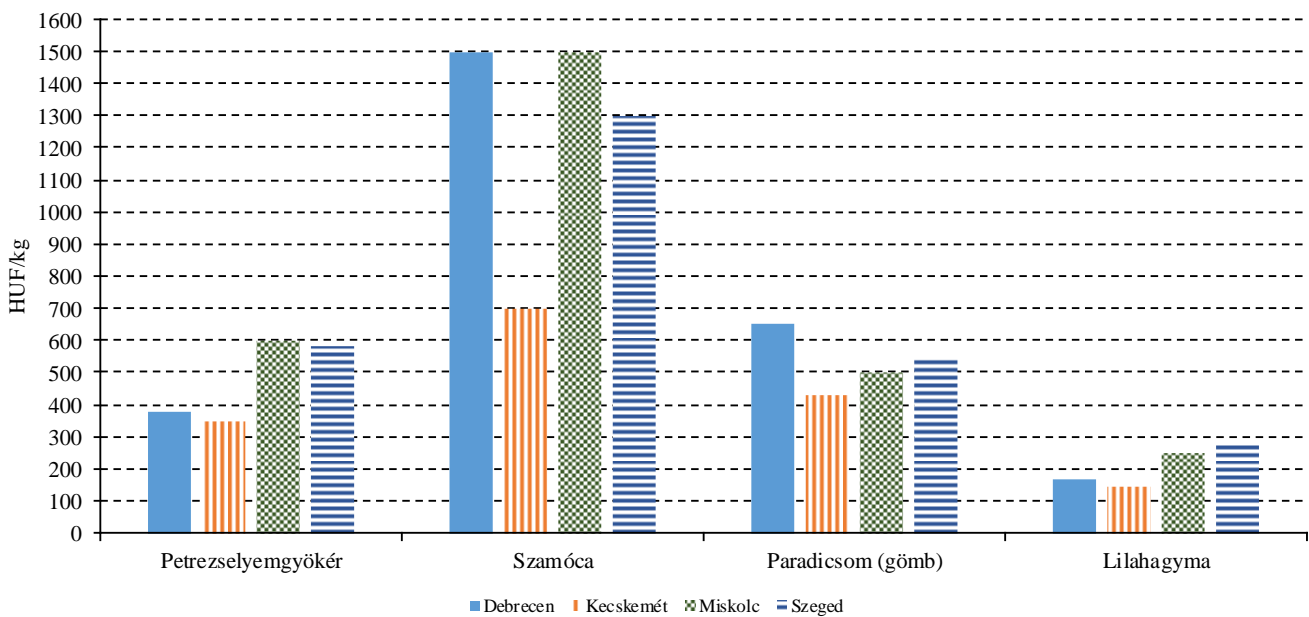
Forrás: AKI PÁIR

9. ábra: A paradicsom, az alma, a petrezselyemgyökér és a spárgatök leggyakoribb ára négy budapesti fogyasztói piacon (2017. 20. hét)



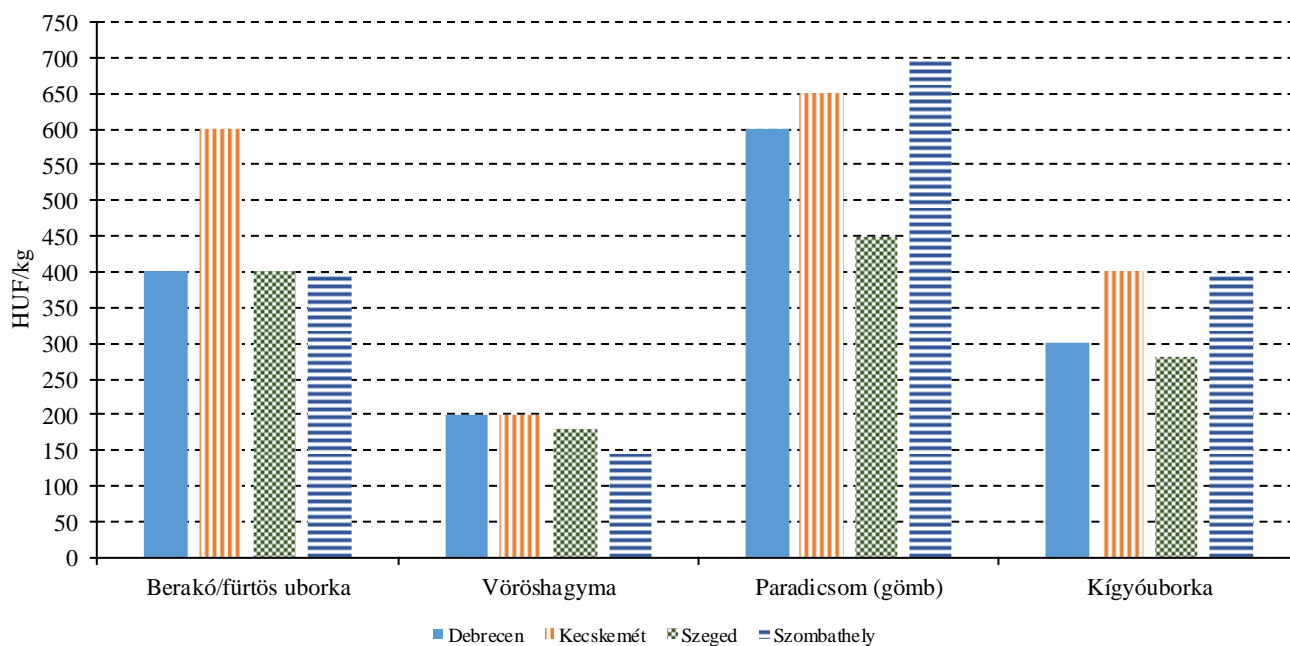
Forrás: AKI PÁIR

10. ábra: A petrezselyemgyökér, a szamóca, a paradicsom és a lilahagyma leggyakoribb ára négy vidéki nagybani piacon (2017. 20. hét)



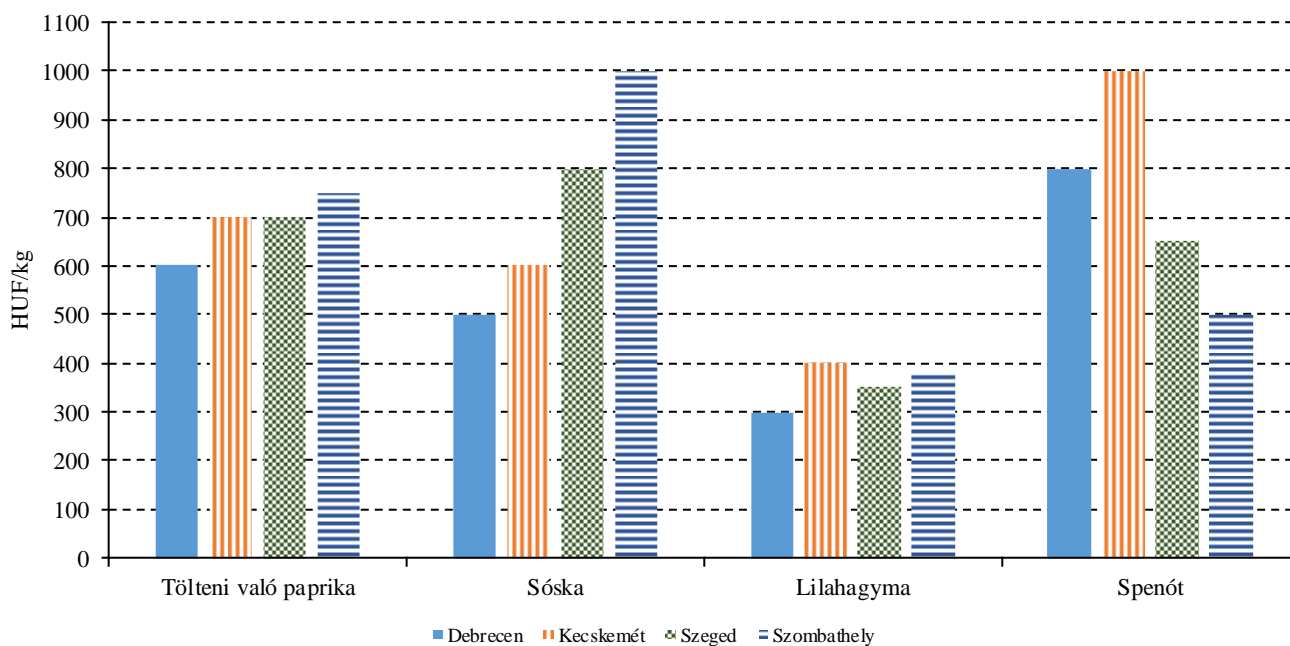
Forrás: AKI PÁIR

11. ábra: A berakó/fürtös uborka, a vöröshagyma, a paradicsom és a kígyóuborka leggyakoribb ára négy vidéki fogyasztói piacon (2017. 20. hét)



Forrás: AKI PÁIR

12. ábra: A tölteni való paprika, a sóska, a lilahagyma és a spenót leggyakoribb ára négy vidéki fogyasztói piacon (2017. 20. hét)



Forrás: AKI PÁIR

3. táblázat: **A gyümölcsfélék (déli gyümölccsel, dinnyefélék nélkül) külkereskedelmi forgalma Magyarországon**

	Export mennyisége			Import mennyisége		
	2016. január–február	2017. január–február	2017. január–február/ 2016. január–február	2016. január–február	2017. január–február	2017. január–február/ 2016. január–február
	tonna	tonna	százalék	tonna	tonna	százalék
Gyümölcs	7 641,4	9 471,5	124,0	45 171,6	52 574,7	116,4
Alma ipari célú	–	352,6	–	98,3	84,4	85,9
Alma étkezési célú	2 103,5	2 087,5	99,2	2 449,7	2 002,0	81,7
Körte	45,9	27,6	60,1	382,8	336,4	87,9
Szamóca	–	–	–	354,6	285,7	80,6

	Export értéke			Import értéke		
	2016. január–február	2017. január–február	2017. január–február/ 2016. január–február	2016. január–február	2017. január–február	2017. január–február/ 2016. január–február
	millió HUF	millió HUF	százalék	millió HUF	millió HUF	százalék
Gyümölcs	3 351,0	3 770,8	112,5	12 535,4	14 228,1	113,5
Alma ipari célú	–	31,6	–	21,3	26,3	123,2
Alma étkezési célú	304,4	240,8	79,1	327,2	264,8	80,9
Körte	3,1	9,4	304,0	105,2	115,8	110,2
Szamóca	–	–	–	228,5	285,2	124,8

Forrás: KSH

4. táblázat: A zöldségfélék (dinnyefélékkel) külkereskedelmi forgalma Magyarországon

	Export mennyisége			Import mennyisége		
	2016. január– február	2017. január– február	2017. január–február/ 2016. január–február	2016. január– február	2017. január– február	2017. január–február/ 2016. január–február
	tonna	tonna	százalék	tonna	tonna	százalék
Zöldség	33 190,4	31 951,8	96,3	57 341,7	49 354,8	86,1
Paradicsom frissen vagy hűtve	91,1	68,1	74,8	4 712,1	3 527,7	74,9
Vöröshagyma frissen vagy hűtve	0,9	2,1	242,2	256,6	382,8	149,2
Fokhagyma frissen vagy hűtve	97,5	74,9	76,9	373,9	238,8	63,9
Fejes és vörös- káposzta frissen vagy hűtve	351,1	77,0	21,9	1 510,7	810,5	53,6
Sárgarépa és fe- hérrépa frissen vagy hűtve	78,6	125,7	159,9	1 320,6	1 636,5	123,9
	Export értéke			Import értéke		
	2016. január– február	2017. január– február	2017. január–február/ 2016. január–február	2016. január– február	2017. január– február	2017. január–február/ 2016. január–február
	millió HUF	millió HUF	százalék	millió HUF	millió HUF	százalék
Zöldség	11 705,1	11 832,0	101,1	15 008,2	14 932,5	99,5
Paradicsom frissen vagy hűtve	53,3	36,5	68,5	1 926,2	2 024,4	105,1
Vörös- hagyma fris- sen vagy hűtve	0,3	0,9	312,3	74,7	92,1	123,3
Fokhagyma frissen vagy hűtve	86,8	78,1	89,9	239,4	242,0	101,1
Fejes és vö- röskáposzta frissen vagy hűtve	45,3	7,4	16,3	155,3	60,6	39,1
Sárgarépa és fehérrépa frissen vagy hűtve	14,7	24,0	162,8	176,2	269,6	153,0

Forrás: KSH

Nemzetközi piaci információk

5. táblázat: A zöldségfélék és a gyümölcsök ára a poznani, a hamburgi, a berlini és a müncheni nagybani piacokon

Termék	Származás	Poznan		Származás	Hamburg		Származás	Berlin		Származás	München	
		Min.	Max.		Min.	Max.		Min.	Max.		Min.	Max.
		2017. 5. 15.			2017. 5. 15.			2017. 5. 15.			2017. 5. 15.	
Sárgarépa	belföldi	66	96	Olaszország	217	248	belföldi	155	217	belföldi	139	186
Burgonya	belföldi	44	59	belföldi	99	111	belföldi	99	111	belföldi	111	118
Alma	belföldi	123	172	belföldi	263	294	belföldi	248	279	belföldi	279	263
Cukkini	külpiaci	412	471	Spanyolország	372	433	Spanyolország	403	495	Spanyolország	341	403
Körte	belföldi	368	397	Olaszország	511	542	Olaszország	464	526	Olaszország	-	-
Fejes káposzta	belföldi	82	94	belföldi	77	108	belföldi	102	124	belföldi	124	139
Zeller	belföldi	162	221	belföldi	217	248	belföldi	155	217	belföldi	201	232
Citrom	külpiaci	530	574	Spanyolország	454	599	Spanyolország	433	537	Spanyolország	372	516
Padlizsán	külpiaci	441	559	Hollandia	495	588	Hollandia	557	681	Hollandia	557	619
Csiperkegomba	belföldi	460	515	Lengyelország	557	681	Lengyelország	464	774	Lengyelország	557	743
Banán	külpiaci	347	405	tengerentúli	404	430	tengerentúli	430	464	tengerentúli	430	447

Megjegyzés: Átszámítva az MNB hivatalos középárfolyamán.

Forrás: www.wgro.com.pl, www.ami-informiert.de

6. táblázat: A sárgarépa, a karfiol és a csiperkegomba nettó termelői átlagára az Európai Unió néhány tagországában

	Sárgarépa		Változás (százalék)	Karfiol		Változás (százalék)	Csiperkegomba		Változás (százalék)
	2016. 19. hét	2017. 19. hét		2016. 19. hét	2017. 19. hét		2016. 19. hét	2017. 19. hét	
	Csehország	48,1		25,5	53,0		-	-	
Franciaország	-	-	-	94,4	84,9	131,8	-	-	-
Hollandia	-	-	-	-	-	-	129,2	157,4	121,8
Lengyelország	30,5	16,5	54,0	-	-	-	107,5	117,8	109,5
Magyarország	30,0	20,2	67,3	112,6	94,9	84,2	112,6	113,8	101,0

Forrás: Európai Bizottság

7. táblázat: A zöldségfélék és a gyümölcsök nettó ára a bécsi nagybani piacon (2017. 20. hét)

Faj	Származási hely	2017. 20. hét	
		Minimum	Maximum
Paprika	Magyarország	2,50	3,20
	Ausztria	1,50	3,67
	Belgium	1,80	2,50
	Görögország	2,50	2,50
	Hollandia	2,00	2,60
	Spanyolország	1,30	2,36
	Törökország	1,00	3,70
Fokhagyma	Magyarország	4,00	4,00
	Egyiptom	4,00	4,00
	Kína	3,50	3,70
	Lengyelország	4,50	5,00
	Olaszország	3,50	4,50
	Spanyolország	3,40	4,50
Csiperkegomba	Magyarország	1,67	3,00
	Lengyelország	1,84	2,80
Spárga	Magyarország	3,00	7,50
	Ausztria	3,00	11,00
	Belgium	6,40	6,40
	Hollandia	6,50	7,00
	Olaszország	4,40	6,00
Szamóca	Magyarország	3,50	6,50
	Belgium	5,20	5,30
	Hollandia	5,50	5,50
	Horvátország	4,00	4,00
	Olaszország	2,00	5,00
Kajszi	Olaszország	1,50	5,00
	Spanyolország	2,00	5,00
Nektarin	Olaszország	1,50	4,20
	Spanyolország	1,70	5,20
Őszibarack	Olaszország	1,33	2,50
	Spanyolország	1,70	4,80

Forrás: www.wien.gv.at

Borpiaci információk

Az AKI PÁIR adatai szerint a földrajzi jelzés nélküli és az oltalom alatt álló földrajzi jelzéssel ellátott borok belföldön értékesített mennyisége 48 százalékkal nőtt 2017. január–április között az előző év azonos időszakához viszonyítva. A fehérborok iránt 42 százalékkal, a vörös- és rozéborok iránt 56 százalékkal nőtt a kereslet a megfigyelt időszakban.

A belföldön termelt borok feldolgozói értékesítési ára 10 százalékkal 28 160 forintra emelkedett hektoliterenként 2017 első négy hónapjában az előző év azonos időszakához viszonyítva. A fehérborok ára 15 százalékkal 27 419 forintra, a vörös- és rozéboroké 3 százalékkal 29 026 forintra nőtt hektoliterenként ugyanebben az összehasonlításban. A fehérborok közül a földrajzi jelzés nélküli borok értékesítési ára 3 százalékkal 27 687 forint/hektoliterre, az oltalom alatt álló földrajzi jelzéssel ellátott boroké 17 százalékkal 27 399 forint/hektoliterre emelkedett. A vörös- és rozéborok közül a földrajzi jelzés nélküli borok értékesítési átlagára 34 százalékkal 31 130 forint/hektoliterre nőtt, míg az oltalom alatt álló földrajzi jelzéssel ellátott boroké nem változott lényegesen, 29 004 forint/hektoliter volt a megfigyelt időszakban.

A KSH adatai szerint Magyarország bor-külkereskedelmi egyenlege (gyöngyöző bor és pezsgő nélkül) mind mennyiségben, mind értékben pozitív volt a 2017. január–februári időszakban, ugyanakkor mennyiségben 9 százalékkal nőtt, értékben 20 százalékkal csökkent az előző év hasonló időszakához viszonyítva. A borexport mennyiségben 6 százalékkal 84 ezer hektoliterre, értékben 16 százalékkal csaknem 3 milliárd forintra csökkent

2017 első két hónapjában az előző év azonos időszakához viszonyítva. A külföldön értékesített mennyiség nagyobb hányadát (70 százalék) a lédig borok tették ki. A palackos borok kiszállítása 27 százalékkal 25 ezer hektoliterre, a kivitel értéke 20 százalékkal csaknem 1,5 milliárd forintra esett egy év alatt. A lédig borok exportmennyisége 7 százalékkal 59 ezer hektoliterre nőtt, ugyanakkor a kivitel értéke 11 százalékkal 1 milliárd forintra csökkent a vizsgált időszakban. A nemzetközi piacon továbbra is a magyar fehérborok voltak a keresettebbek, a kivitel belüli részarányuk 84 százalékot tett ki.

Magyarország borimportja 30 százalékkal 24 ezer hektoliterre esett 2017 első két hónapjában az előző év azonos időszakához képest. Az import 77 százaléka lédig, a többi palackos kiserelésű volt. A palackozott borok behozatala 30 százalékkal csaknem 6 ezer hektoliterre bővült, a lédig boroké 38 százalékkal 18 ezer hektoliterre csökkent a megfigyelt időszakban. A palackos és a lédig kiserelésű borok behozatalának összértéke (0,6 milliárd forint) 11 százalékkal volt alacsonyabb az egy évvel korábbinál. A palackos borok behozatalának értéke 26 százalékkal nőtt, míg a lédig boroké 26 százalékkal csökkent.

Magyarország pezsgőexportja 31 százalékkal volt kevesebb a 2017. január–február közötti időszakban az egy évvel korábbihoz képest, az ebből származó bevétel pedig 14 százalékkal 0,03 milliárd forintra csökkent. A vizsgált időszakban a pezsgőimport 0,5 ezer hektolitert tett ki, 68 százalékkal csökkent, míg az értéke 14 százalékkal maradt el az egy évvel korábbitól.

Agrárpolitikai hírek

- Stratégiai együttműködési megállapodást kötött a Nemzeti Agrárgazdasági Kamara (NAK) és a Hegyközségek Nemzeti Tanácsa (HNT). A megállapodás révén a felek közösen cselekszenek a származás-, eredet- és minőségvédelem terén, a fenntartható termelés érdekében, az eddigénél is hatékonyabban képviselve a szőlészeti-borászati érdekeket. A szervezetek szakmai döntéseket hozó ülésein a NAK és

a HNT képviselője egyaránt részt vesz. A nemzetközi szakmai, érdekképviselői fórumokon kölcsönösen képviselik közös érdekeiket. A szervezetek kommunikációs tevékenységüket is összehangolják, továbbá kölcsönösen részt vesznek egymás rendezvényein.

8. táblázat: A borok feldolgozó értékesítési ára Magyarországon

Megnevezés		2016. január–április	2017. január–április	2017. január–április/ 2016. január–április (százalék)	
Fehér	Földrajzi jelzés nélküli	mennyiség (hl)	12 972	10 268	79,16
		átlagár (HUF/hl)	26 901	27 687	102,92
	Oltalom alatt álló földrajzi jelzéssel ellátott	mennyiség (hl)	94 486	142 663	150,99
		átlagár (HUF/hl)	23 324	27 399	117,47
Fehér összesen	mennyiség (hl)	107 457	152 931	142,32	
	átlagár (HUF/hl)	23 756	27 419	115,42	
Vörös és rozé	Földrajzi jelzés nélküli	mennyiség (hl)	11 950	1 330	11,13
		átlagár (HUF/hl)	23 169	31 130	134,36
	Oltalom alatt álló földrajzi jelzéssel ellátott	mennyiség (hl)	72 216	129 771	179,70
		átlagár (HUF/hl)	29 010	29 004	99,98
Vörös és rozé összesen	mennyiség (hl)	84 166	131 100	155,76	
	átlagár (HUF/hl)	28 181	29 026	103,00	
Földrajzi jelzés nélküli bor összesen	mennyiség (hl)	24 921	11 597	46,54	
	átlagár (HUF/hl)	25 112	28 082	111,83	
Oltalom alatt álló földrajzi jelzéssel ellátott bor összesen	mennyiség (hl)	166 702	272 434	163,43	
	átlagár (HUF/hl)	25 787	28 164	109,22	
Földrajzi jelzés nélküli bor és oltalom alatt álló földrajzi jelzéssel ellátott bor összesen	mennyiség (hl)	191 623	284 031	148,22	
	átlagár (HUF/hl)	25 699	28 160	109,58	

Megjegyzés: Belföldön termelt borok.
Forrás: AKI PÁIR

9. táblázat: Magyarország borkülkereskedelme mennyiségben kifejezve

		Export mennyisége			Import mennyisége		
		2016. I-II.	2017. I-II.	Változás	2016. I-II.	2017. I-II.	Változás
		ezer hl	ezer hl	százalék	ezer hl	ezer hl	százalék
Palackos	Fehér	21,52	17,41	80,88	1,37	1,85	135,08
	Vörös és rozé	12,24	7,38	60,31	2,84	3,64	128,07
	Összesen	33,77	24,79	73,42	4,21	5,49	130,34
Lédig	Fehér	50,17	53,22	106,17	1,57	1,54	97,94
	Vörös és rozé	4,89	5,78	118,22	27,94	16,72	59,85
	Összesen	55,01	58,99	107,24	29,51	18,26	61,88
Palackos és lédig kiszerelés összesen		88,77	83,78	94,38	33,72	23,75	70,43

Forrás: KSH

10. táblázat: Magyarország bor-külkereskedelme értékben kifejezve

		Export értéke			Import értéke		
		2016. I-II.	2017. I-II.	Változás	2016. I-II.	2017. I-II.	Változás
		milliárd HUF	milliárd HUF	százalék	milliárd HUF	milliárd HUF	százalék
Palackos	Fehér	1,16	1,07	92,12	0,07	0,08	124,94
	Vörös és rozé	0,61	0,35	57,85	0,19	0,24	125,90
	Összesen	0,77	1,42	80,36	0,26	0,32	125,65
Lédig	Fehér	1,17	1,02	87,64	0,02	0,02	109,91
	Vörös és rozé	0,11	0,12	107,83	0,35	0,22	61,91
	Összesen	1,28	1,15	89,45	0,37	0,24	64,26
Palackos és lédig kiszerelés összesen		3,05	2,57	84,18	0,69	0,56	89,49

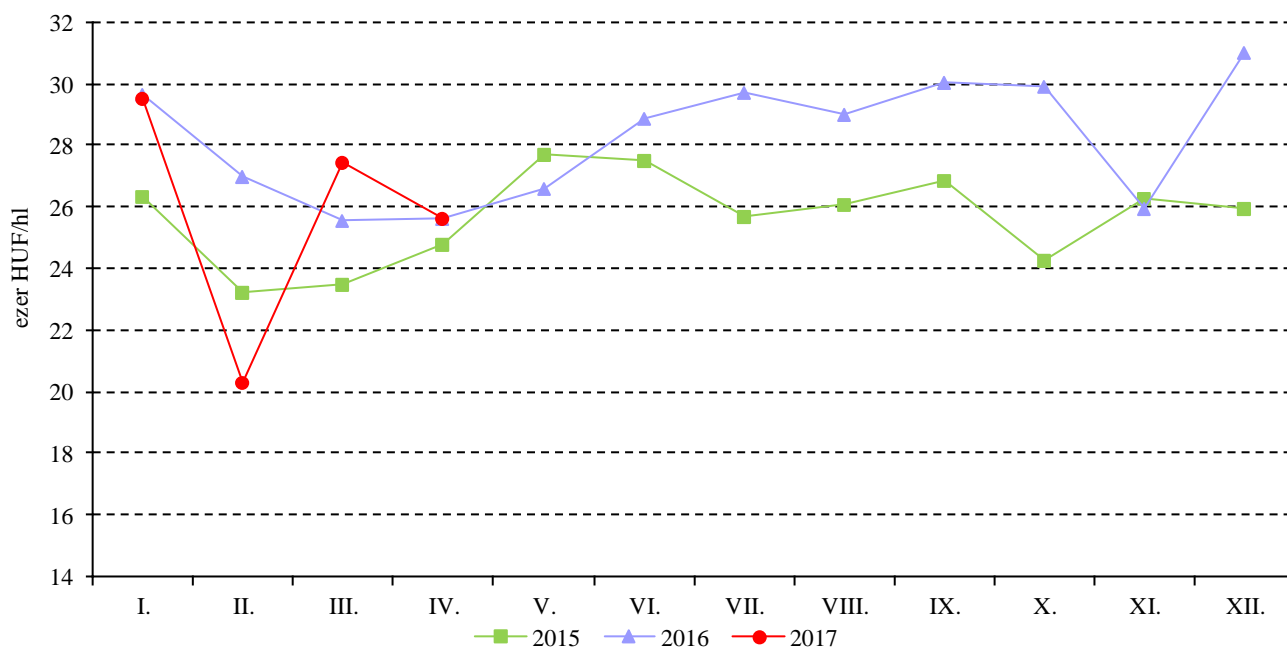
Forrás: KSH

11. táblázat: Magyarország pezsgő-külkereskedelme

	2016. január-február		2017. január-február		2017. január-február/ 2016. január-február	
	Mennyiség	Érték	Mennyiség	Érték	Mennyiség	Érték
	ezer hl	milliárd HUF	ezer hl	milliárd HUF	százalék	százalék
Import	1,59	0,06	0,51	0,04	32,01	69,65
Export	0,65	0,03	0,45	0,03	68,95	85,67

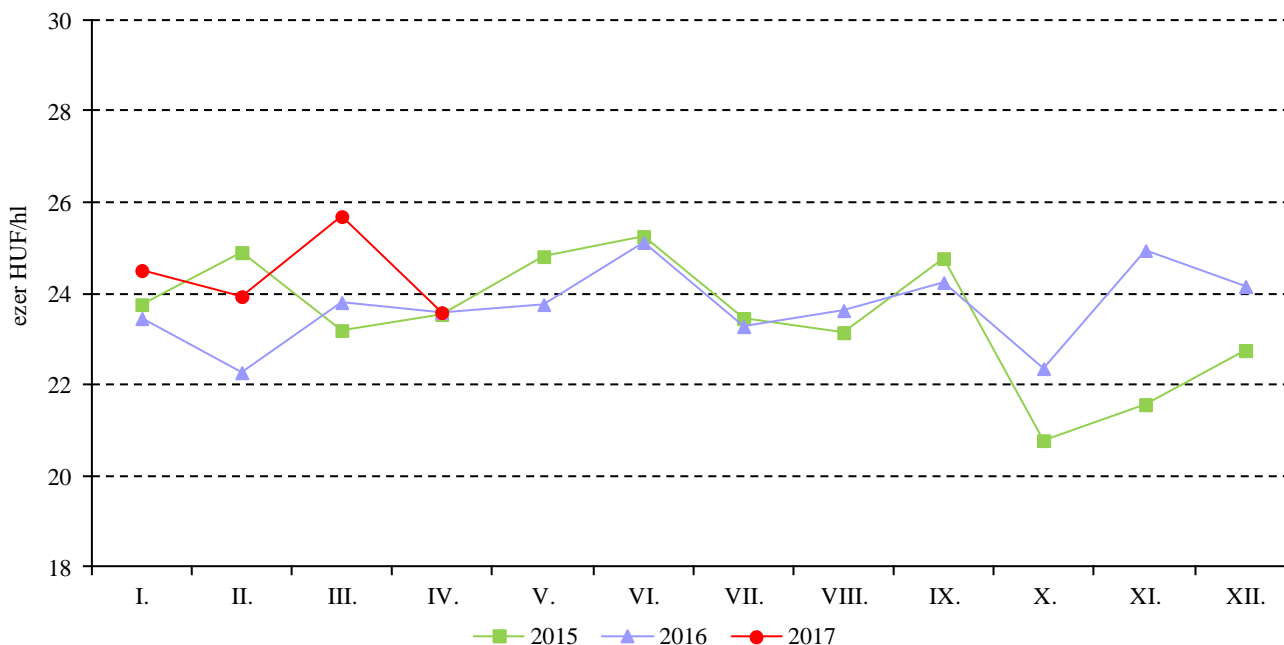
Forrás: KSH

13. ábra: A földrajzi jelzés nélküli fehérborok havi feldolgozó értékesítési ára Magyarországon (2015–2017)



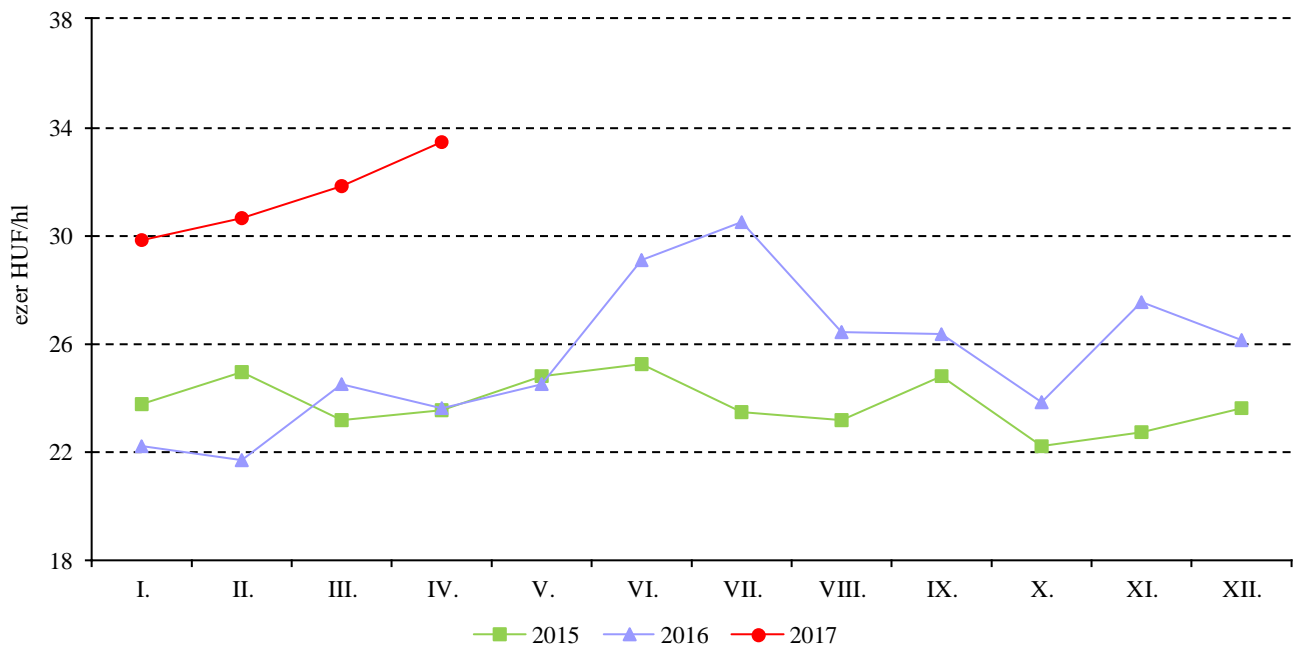
Megjegyzés: Belföldön termelt borok.
 Forrás: AKI PÁIR

14. ábra: Az oltalom alatt álló földrajzi jelzéssel ellátott fehérborok havi feldolgozó értékesítési ára Magyarországon (2015–2017)



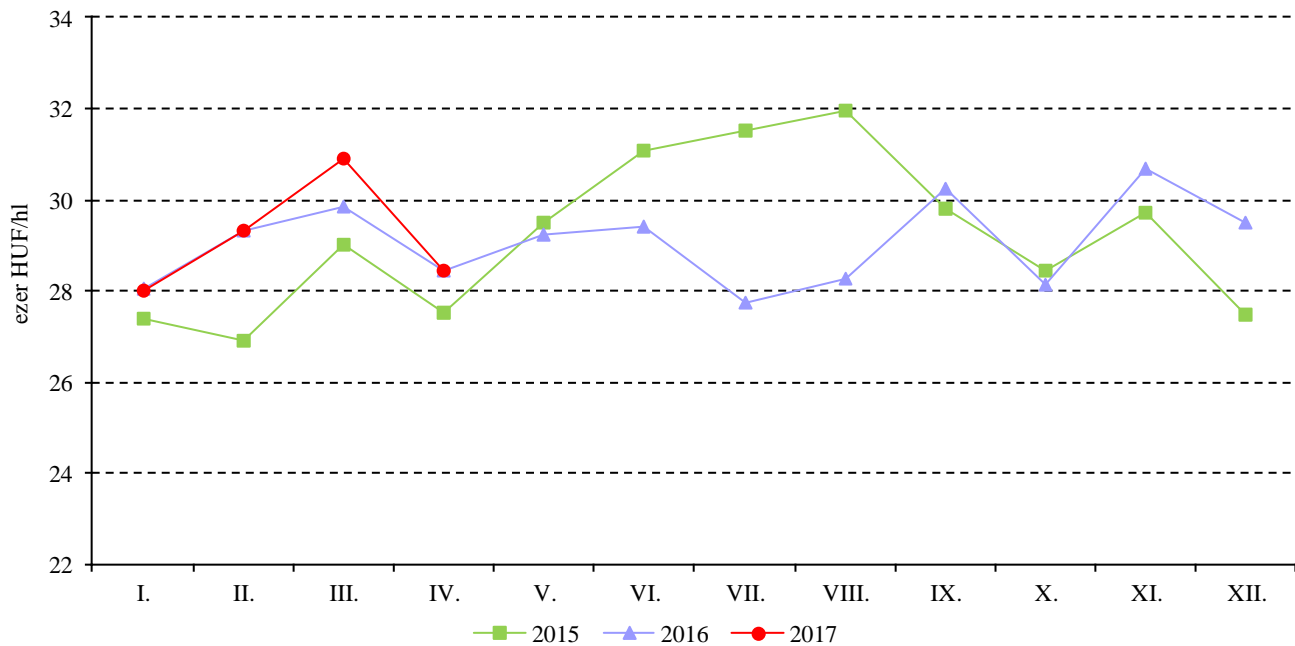
Megjegyzés: Belföldön termelt borok.
 Forrás: AKI PÁIR

15. ábra: A földrajzi jelzés nélküli vörös- és rozéborok havi feldolgozó értékesítési ára Magyarországon (2015–2017)



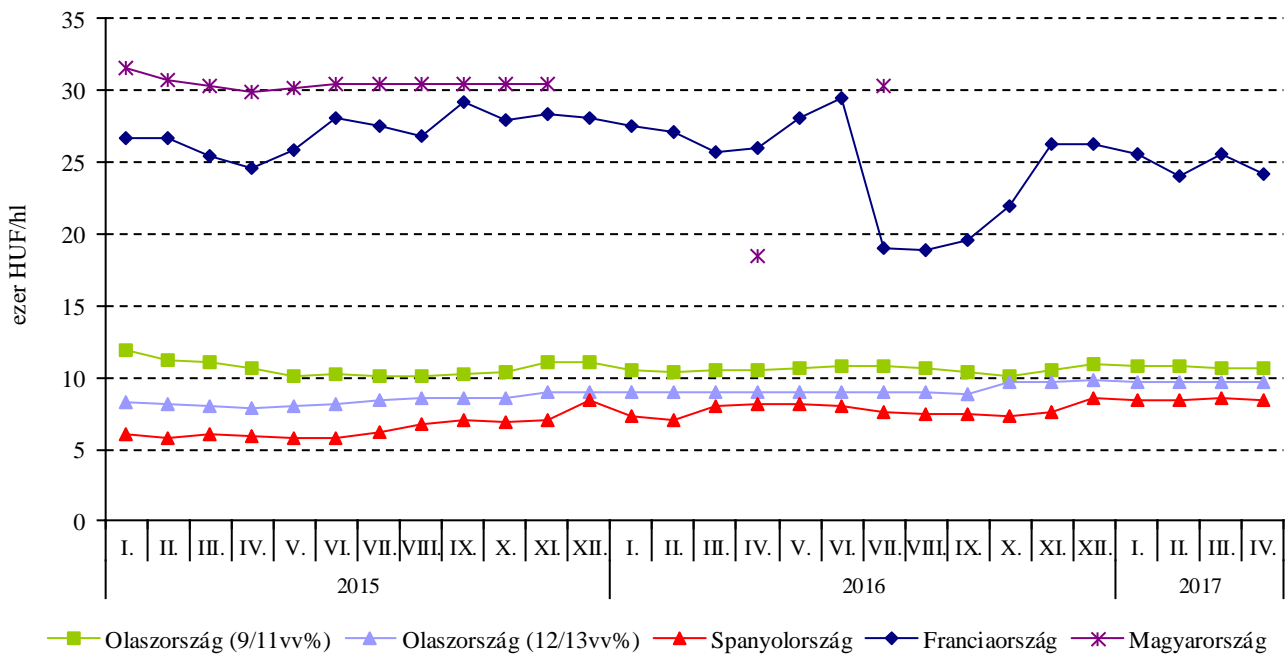
Megjegyzés: Belföldön termelt borok.
Forrás: AKI PÁIR

16. ábra: Az oltalom alatt álló földrajzi jelzéssel ellátott vörös- és rozéborok havi feldolgozó értékesítési ára Magyarországon (2015–2017)



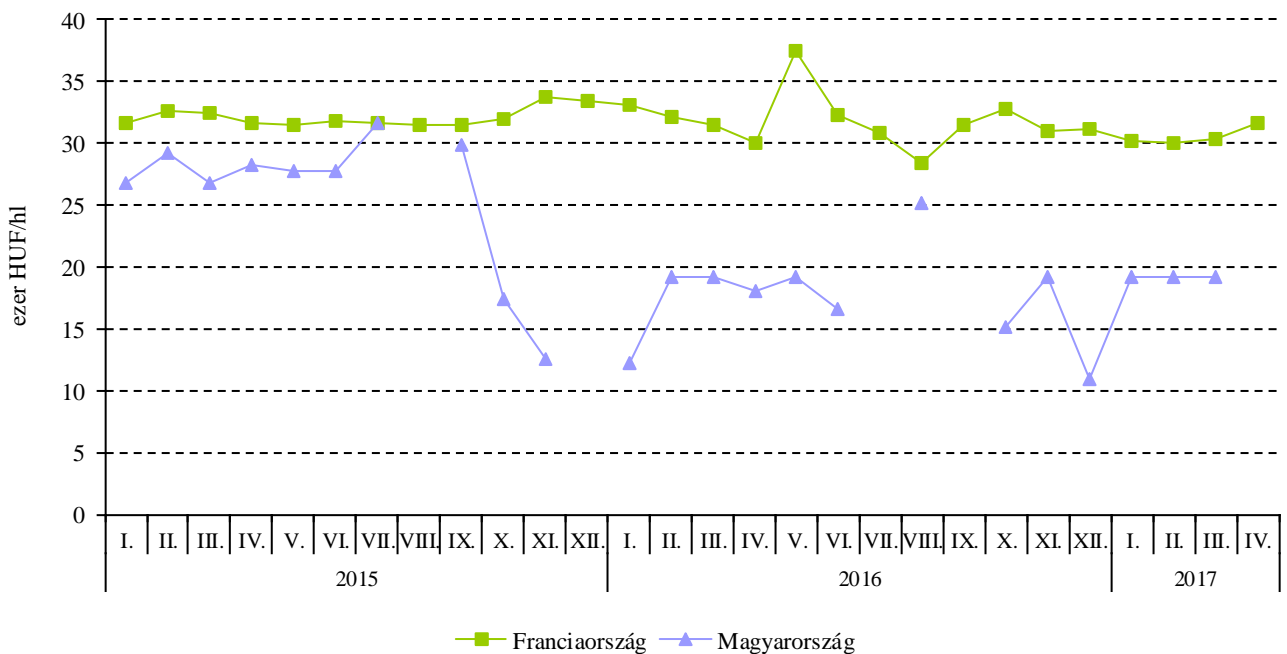
Megjegyzés: Belföldön termelt borok.
Forrás: AKI PÁIR

17. ábra: A lédig kiszerezésű földrajzi jelzés nélküli fehérborok értékesítési ára néhány európai országban (2015–2017)



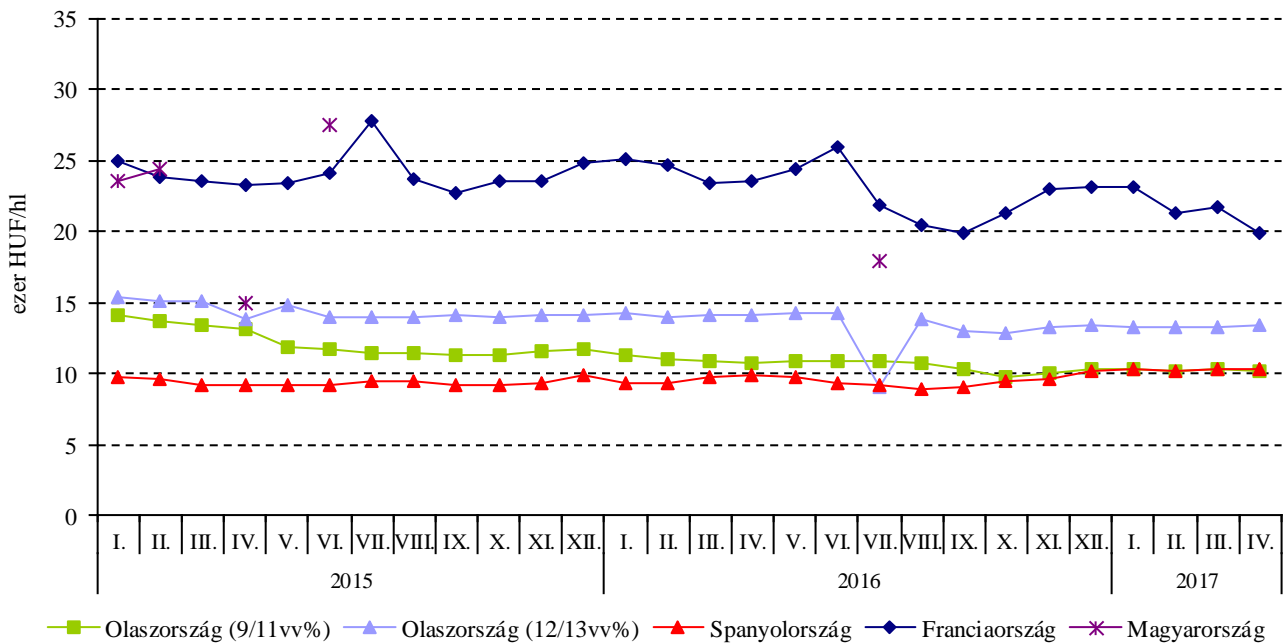
Forrás: AKI PÁIR, ISMEA, MAPA, OIV

18. ábra: A lédig kiszerezésű oltalom alatt álló földrajzi jelzéssel ellátott fehérborok értékesítési ára Franciaországban és Magyarországon (2015–2017)



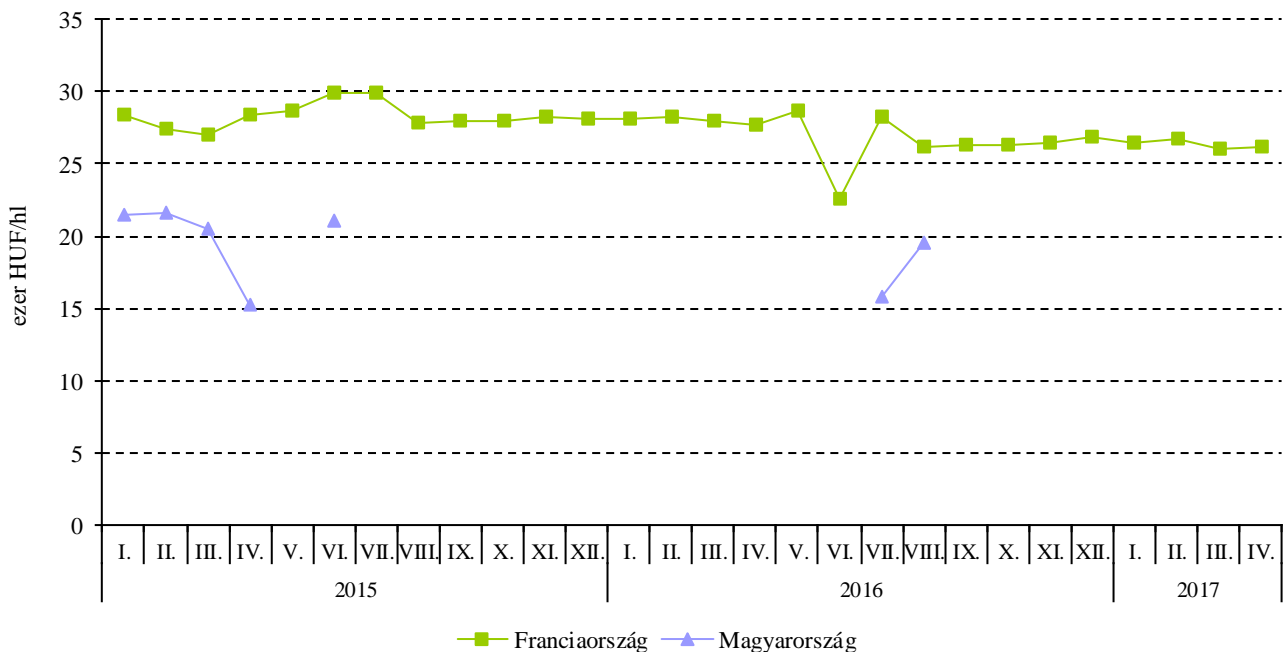
Forrás: AKI PÁIR, OIV

19. ábra: A lédig kiszerezésű földrajzi jelzés nélküli vörös- és rozéborok értékesítési ára néhány európai országban (2015–2017)



Forrás: AKI PÁIR, ISMEA, MAPA, OIV

20. ábra: A lédig kiszerezésű oltalom alatt álló földrajzi jelzéssel ellátott vörös- és rozéborok értékesítési ára Franciaországban és Magyarországon (2015–2017)



Forrás: AKI PÁIR, OIV

