

XXVII. évfolyam 2. szám 2017



# **STATISZTIKAI JELENTÉSEK**

## **MEZŐGAZDASÁGI GÉPEK FORGALMA**

**Főbb mezőgazdasági gépek forgalma  
XXVII. évfolyam 2. szám 2017**

Megjelenik negyedévente

**Szerkesztő**

Bábáné Demeter Edit

**Szerző**

Boldog Valéria

[boldog.valeria@aki.gov.hu](mailto:boldog.valeria@aki.gov.hu)

**Kiadó**

Agrárgazdasági Kutató Intézet

H-1093 Budapest, Zsil utca 3–5.

Postacím: H-1463 Budapest, Pf. 944

Telefon: (+36 1) 217-1011

Fax: (+36 1) 217-8111

[www.aki.gov.hu](http://www.aki.gov.hu)

[aki@aki.gov.hu](mailto:aki@aki.gov.hu)

<https://asir.aki.gov.hu>

ISSN 1418 2130

Ezenkívül figyelmébe ajánljuk a Statisztikai Osztály adatgyűjtéseinek összefoglalóit, valamint a rendszeresen megjelenő Agrárpiaci Információkat, amely áttekinti a főbb mezőgazdasági és élelmiszeripari folyamatokat és statisztikai eredményeket.

A kiadványokkal kapcsolatban részletes felvilágosítást ad:

Publikációs Csoport

[publikacio@aki.gov.hu](mailto:publikacio@aki.gov.hu)

Telefon: (+36 1) 217-1011

Minden jog fenntartva. A kiadvány bármely részének sokszorosítása, adatainak bármilyen formában (nyomtatott vagy elektronikus) történő tárolása vagy továbbítása, illetőleg bármilyen elven működő adatbázis-kezelő segítségével történő felhasználása csak a kiadó előzetes írásbeli engedélyével történhet.

## Tartalomjegyzék

<b>Mezőgazdasági gépforgalmazásunk piaci helyzete.....</b>	<b>3</b>
<b>Az európai traktorpiac alakulása.....</b>	<b>15</b>

### Táblázatok

Főbb mezőgazdasági erőgépek értékesítése (2013–2017).....	5
Főbb mezőgazdasági munkagépek értékesítése (2013–2017) .....	6
Mezőgazdasági géptértékesítés alakulása 2017. I. negyedévben.....	7
A forgalmazó szervezetek mezőgazdaságigép- és alkatrész-értékesítése mezőgazdasági végfelhasználóknak (2008–2016).....	15

## Mezőgazdasági gépforgalmazásunk piaci helyzete

A hazai mezőgép-kereskedők az előző évek zsugorodó értékesítési számai után ebben az évben ismét forgalomművekedést prognosztizálnak. A kereszeti gépbeszerzési pályázatokra jelentős volt a túljelentkezés, a pénzügyintézetek is pozitívan állnak hozzá a géphitelezéshez, lízingeléshez, ugyanakkor nem kedvez a gépvásárlásnak a beruházási támogatások beszűkülése. A Takarékszövetkezetek Csoport felmérése szerint a mezőgazdasági vállalkozások többsége a gazdálkodási környezetük javulására számít. Az Agrárhangulati Index azt mutatja, hogy nő a beruházási szándék és sokan terveznek technikai, illetve gépesítésvonzatú technológiai fejlesztést.

2017. I. negyedévben már az új statisztikai jelentőslapon szolgáltatott adatot a mezőgazdasági gépforgalmazók. Az eddigi 154 gépfajta és kategória helyett részletesebben, 265 gépfajtára készült az összesítés. Az adatszolgáltatói kör is bővült 2017-ben, mely leginkább a növényvédő és -ápoló gépek, valamint az öntözőgépek értékesítését érintette.

A mintegy 140 mezőgép-forgalmazó és -gyártó eladási jelentése alapján készült statisztikai felmérés szerint jelentősen javult egy év alatt az erő- és munkagépek piaca Magyarországon. 2017. I. negyedévben a mezőgazdasági gépforgalmazás értéke 75 százalékkal haladta meg a 2016. I. negyedévi értéket. A gazdálkodók 31 milliárd forint értékben vásároltak új mezőgazdasági gépeket, alkatrészekre 9 milliárd forintot fordítottak, amely 16 százalékos növekedés a 2016. I. negyedévi alkatrészértékesítéshez viszonyítva.

A mezőgazdasági gépberuházások értékének 62 százalékát az erőgépek, 38 százalékát az erőgépek munkagépei és az egyéb gépek adták a 2017. január–márciusi időszakban. A teljes értékesítésen belül a traktorok 45 százalékos, a gabonakombájnok 7 százalékos arányt képviseltek (3. ábra).

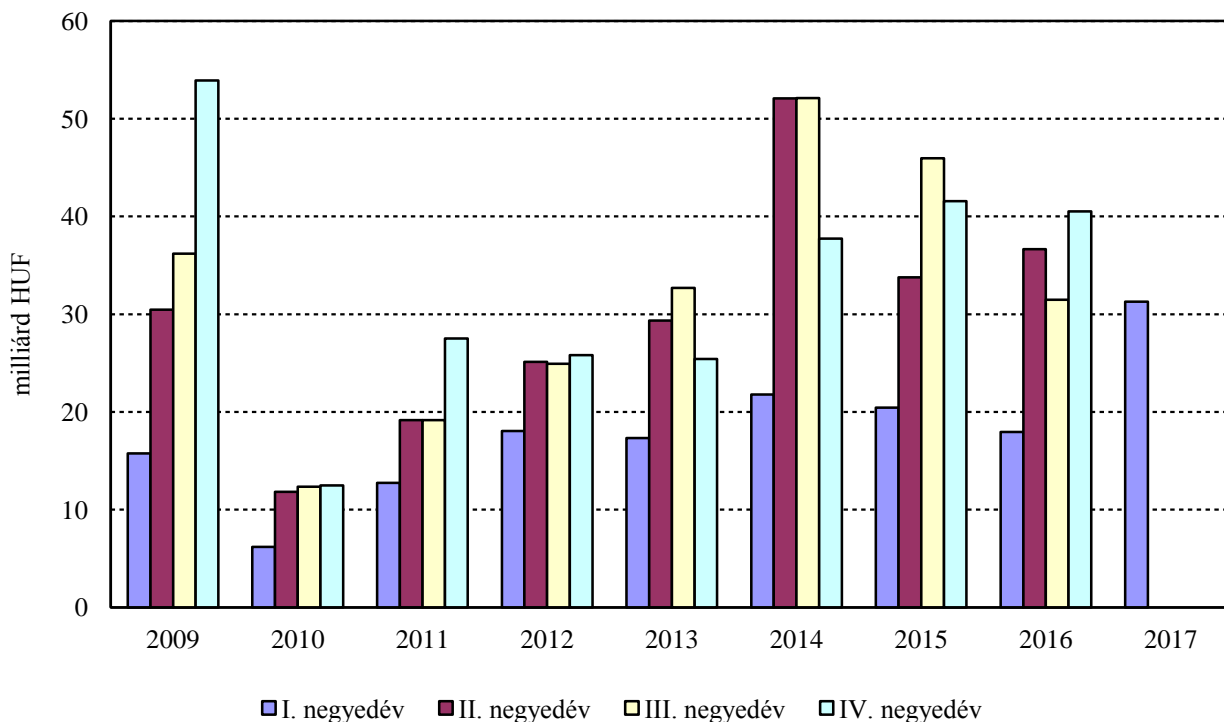
Jelentősen bővült a traktor- és kombájnértékesítés 2017 első negyedévében a 2016 azonos időszaki értékesítéshez képest. A traktorokból 735 darab talált gazdára, gabonakombájnokból 35 darabot értékesítettek 2017. március végéig. A traktoroknál valamennyi motorteljesítmény-kategóriában nőtt az értékesítés. A 261 LE feletti motorteljesítményű traktorokból több mint 60 százalékos keresletnövekedés mutatkozott az egy évvel korábbi eladásokhoz viszonyítva.

A gabonakombájn a traktorok után a második legjelentősebb értékű gépcsoport. Ezekből 46 százalékkal nőtt az eladások, amely 35 kombájn értékesítését jelentette 2017. I. negyedévben. Az értékesített gabonakombájnok 80 százaléka hatlítás kombájn volt.

Önjáró rakodókból több mint háromszor annyit értékesítettek (110 darabot), melynek 86 százalékát adták a teleszkópos rakodók.

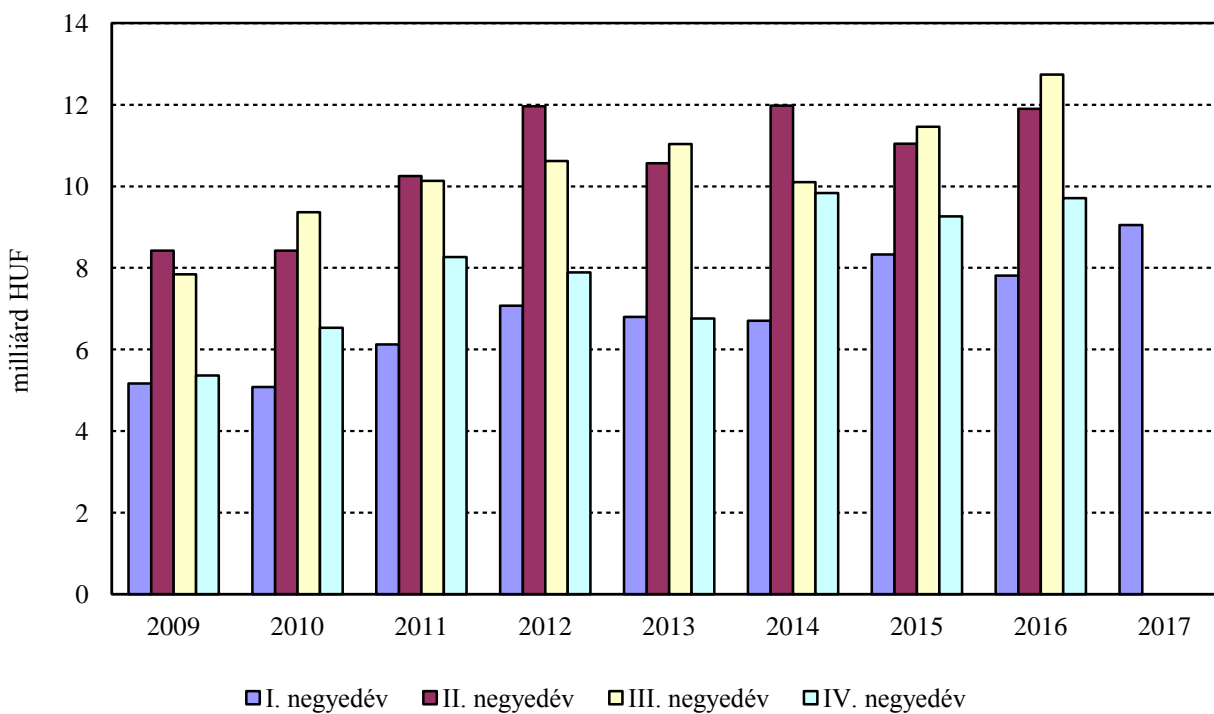
A munkagépek terén jelentősen emelkedett a vető- és ültetőgépek, valamint a talajművelő gépek értékesítése. Mindkét szegmens piaca több mint másfélszeresére bővült. A talajművelő gépeken belül a talajlazítók kivételével valamennyi gépfajtánál nőtt az eladások, legjelentősebben a hengereknél. Ezekből 133 darabot értékesítettek a 2016. I. negyedévi 31 darabhoz szemben, szárazúzókból pedig mintegy kétszeres mennyiséget, 137 darabot adtak el. Szignifikánsan emelkedett a bálázók piaca is, 2017. I. negyedévben 72 darabot, egy évvel korábban 31 darabot adtak el. A mezőgazdasági célú szállító járművek iránti kereslet 67 százalékkal haladta meg az egy évvel korábbit. Az új mezőgazdasági pótkocsikból 86 százalékkal többet, 132 darabot értékesítettek, ami a szállító járművek 57 százalékát tette ki.

1. ábra: A forgalmazó szervezetek mezőgazdaságigép-értékesítése mezőgazdasági végfelhasználóknak, 2009–2017



Forrás: AKI Agrárstatisztikai Információs Osztály

2. ábra: A forgalmazó szervezetek alkatrész-értékesítése mezőgazdasági végfelhasználóknak, 2009–2017



Forrás: AKI Agrárstatisztikai Információs Osztály

## 1. táblázat: Főbb mezőgazdasági erőgépek értékesítése, 2013–2017

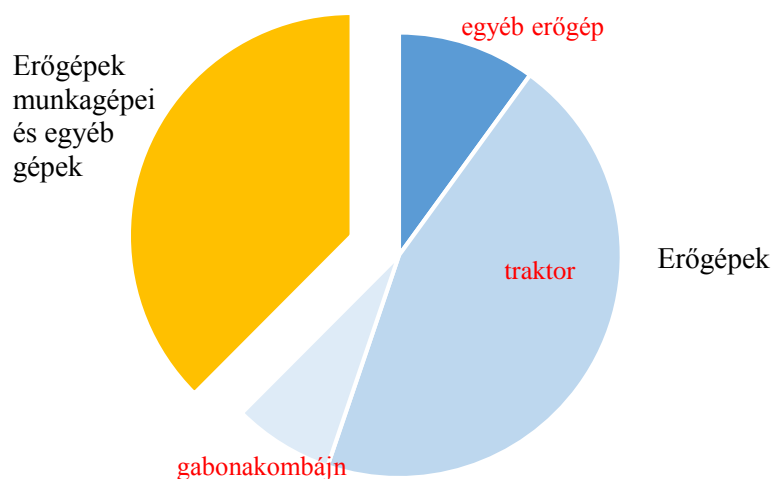
Megnevezés	Értékesítés mezőgazdasági végfelhasználóknak <sup>a)</sup>				
	2013. I. negyedév (darab)	2014. I. negyedév (darab)	2015. I. negyedév (darab)	2016. I. negyedév (darab)	2017. I. negyedév (darab)
<b>Kerekes traktorok összesen</b>	<b>388</b>	<b>575</b>	<b>468</b>	<b>471</b>	<b>735</b>
37 kW (50 LE) alatt	21	43	40	26	59
37–74 kW (50–100 LE-ig)	85	206	98	82	248
75–103 kW (101–140 LE-ig)	162	212	216	211	206
104–140 kW (141–190 LE-ig)	55	62	62	68	85
141–191 kW (191–60 LE-ig)	26	34	28	42	68
192–235 kW-ig (261–320 LE-ig)	14	7	11	14	39
235 kW (320 LE) felett	25	11	13	28	30
<b>Gabonakombájnok összesen</b>	<b>26</b>	<b>b)</b>	<b>35</b>	<b>24</b>	<b>35</b>
5 ládás	b)	b)	b)	b)	b)
6 ládás	8	b)	b)	b)	28
rotoros	b)	b)	23	18	b)
<b>Önjáró rakodók összesen</b>	<b>32</b>	<b>55</b>	<b>44</b>	<b>36</b>	<b>110</b>
Teleszkópgémes rakodók	16	42	36	19	95

<sup>a)</sup> Használtgép-értékesítés, viszonteladás és külföldi – európai uniós és EU-n kívüli – eladás nélkül.

<sup>b)</sup> Az adatvédelmi előírások értelmében nem közölhető.

Forrás: AKI Agrárstatisztikai Információs Osztály

## 3. ábra: Erő- és munkagépek megoszlása értékben, 2017. I. negyedév



Forrás: AKI Agrárstatisztikai Információs Osztály

2. táblázat: Főbb mezőgazdasági munkagépek értékesítése, 2013–2017

Megnevezés	Értékesítés mezőgazdasági végfelhasználóknak <sup>a)</sup>				
	2013. I. negyedév (darab)	2014. I. negyedév (darab)	2015. I. negyedév (darab)	2016. I. negyedév (darab)	2017. I. negyedév (darab)
<b>Talajművelő gépek összesen</b>	<b>818</b>	<b>792</b>	<b>651</b>	<b>678</b>	<b>1050</b>
Szárzúzók, rézsúkaszák	63	126	55	64	137
Talajlazítók	40	41	28	33	25
Ekék	50	57	89	49	72
Talajmarók	26	51	52	32	56
Forgóboronák, lengőboronák	32	37	19	9	16
Tárcsás talajművelők	65	91	71	81	139
Magágykészítők	192	199	146	186	247
Hengerek	69	59	36	31	133
Szántóföldi kultivátorok	55	46	47	51	27
<b>Vető- és ültetőgépek összesen</b>	<b>266</b>	<b>307</b>	<b>209</b>	<b>172</b>	<b>292</b>
Gabonavető gépek	39	48	40	42	49
Kukoricavető gépek	191	209	139	93	173
<b>Tápanyag-visszapótlási gépek összesen</b>	<b>361</b>	<b>312</b>	<b>301</b>	<b>324</b>	<b>462</b>
Műtrágyaszóró gépek	354	300	285	313	434
Szervestrágya-szórók	4	7	9	5	13
<b>Növényvédő és -ápoló gépek összesen</b>	<b>278</b>	<b>726</b>	<b>396</b>	<b>214</b>	<b>607</b>
Szántóföldi permetezőgépek (vont., függ.)	115	172	120	105	455
Ültetvénypermetezők	13	381	47	23	123
<b>Betakarítógép-adapterek összesen</b>	<b>13</b>	<b>18</b>	<b>15</b>	<b>12</b>	<b>20</b>
Kukoricacső-törő adapterek	<sup>b)</sup>	11	8	<sup>b)</sup>	14
Napraforgó-betakarító adapterek	<sup>b)</sup>	6	5	3	4
<b>Bálázók összesen</b>	<b>46</b>	<b>52</b>	<b>53</b>	<b>31</b>	<b>72</b>
Hengeres bálázók	38	48	46	31	60
<b>Szálatakarmány-betakarítók összesen</b>	<b>185</b>	<b>159</b>	<b>155</b>	<b>161</b>	<b>200</b>
Fűkaszák	70	105	75	91	87
Rendkezelők, rendsodrók, rendterítők	92	49	58	53	78
<b>Szállító járművek összesen</b>	<b>95</b>	<b>164</b>	<b>172</b>	<b>138</b>	<b>231</b>
Pótkocsik	49	89	88	71	132

<sup>a)</sup> Használtgép-értékesítés, viszonteladás és külföldi – európai uniós és EU-n kívüli – eladás nélkül.

<sup>b)</sup> Az adatvédelmi előírások értelmében nem közölhető.

Forrás: AKI Agrárstatisztikai Információs Osztály

3. táblázat: Mezőgazdasági géptértékesítés alakulása 2017. I. negyedévben

Sor- szám	Megnevezés	Értékesítés mezőgazdasági végfelhasználóknak <sup>a)</sup>	
		mennyiség	érték eladási áron (ÁFA nélkül)
		darab	millió Ft
1	<b>Alkatrész-értékesítés összesen</b>		<b>9 057,5</b>
2	<b>Mezőgazdasági géptértékesítés összesen</b>		<b>31 428,8</b>
3	<b>Kerekes traktorok összesen</b>	<b>735</b>	<b>14 137,0</b>
4	37 kW (50 LE) alatt	59	201,3
5	37–74 kW (50–100 LE-ig)	248	2 079,8
6	75–103 kW (101–140 LE-ig)	206	3 449,7
7	104–140 kW (141–190 LE-ig)	85	2 311,9
8	141–191 kW (191–260 LE-ig)	68	2 484,3
9	192–235 kW-ig (261–320 LE-ig)	39	1 907,9
10	235 kW (320 LE) felett	30	1 702,1
11	<b>Gumihevederes járószerkezetű traktorok</b>	b)	
12	<b>Lánctalpas járószerkezetű traktorok</b>		
13	<b>Gabonakombájnok összesen</b>	<b>35</b>	<b>2 275,1</b>
14	5 ládás	b)	
15	6 ládás	28	1 804,9
16	rotoros	b)	
17	<b>Önjáró betakarítók összesen</b>	<b>9</b>	<b>289,1</b>
18	Járvaszeccskázók	b)	
19	Önjáró kaszáló-, rendre vágó gépek	b)	
20	Cukorrépa-betakarítók		
21	Kukoricacső-törő, -fosztó kombájnok		
22	Burgonyabetakarítók		
23	Paradicsombetakarítók		
24	Zöldborsó-betakarítók		
25	Szőlőbetakarítók	b)	
26	Dohánybetakarító kombájnok		
27	Szántóföldi zöldségbetakarító gépek		
28	Gyümölcsbetakarítók	b)	
29	Egyéb betakarítók		
30	<b>Betakarítógép-adapterek összesen</b>	<b>20</b>	<b>172,5</b>
31	Kukoricabetakarító adapterek	14	154,6
32	6 soros	9	
33	8 soros	b)	
34	12 soros	b)	

Sor- szám	Megnevezés	Értékesítés mezőgazdasági végfelhasználóknak <sup>a)</sup>	
		mennyiség	érték eladási áron (ÁFA nélkül)
		Mennyiségi egység	darab
35	Napraforgó-betakarító adapterek	b)	
36	6 soros	b)	
37	8 soros		
38	12 soros		
39	Sorfüggetlen adapter	b)	
40	Repcetoldat	b)	
41	Szójabetakarító adapterek		
42	<b>Bálázók összesen</b>	<b>72</b>	<b>740,5</b>
43	Szögletes kisbálázók	5	18,3
44	Szögletes nagybálázók	7	208,7
45	Hengeres bálázók, állandó kamrás körbálázó	38	282,3
46	Hengeres bálázók, változó kamrás körbálázó	22	231,2
47	<b>Szálatakarmány-betakarítók összesen</b>	<b>200</b>	<b>471,2</b>
48	Függesztett fűkaszák	71	173,3
49	dobos	51	
50	tárcsás	20	
51	Vontatott fűkaszák	6	25,9
52	dobos	b)	
53	tárcsás	b)	
54	Frontkasza	b)	
55	Front + hátsó kombináció (butterfly)	b)	
56	Rendkezelők, rendképzők	60	138,8
57	1 rotoros	24	
58	2 rotoros	17	
59	4 rotoros		
60	csillagkerekes	19	
61	Rendkezelők, rendterítők	18	67,9
62	6 m-ig	7	
63	6 m-től	11	
64	Rendfelszedő kocsik	b)	
65	Bálacsomagolók	34	18,6
66	függesztett	b)	
67	vontatott	b)	
68	<b>Rakodók összesen</b>	<b>278</b>	<b>2 289,4</b>
69	Teleszkópos rakodók	95	1 950,5
70	7 m alatt	b)	



Sor- szám	Megnevezés	Értékesítés mezőgazdasági végfelhasználóknak <sup>a)</sup>		
		mennyiség	érték eladási áron (ÁFA nélkül)	
		Mennyiségi egység	darab	millió Ft
71	7–9 m		72	
72	9 m felett		b)	
73	Törzscsuklós homlokrakodók		b)	
74	2,5 tonna alatt		b)	
75	2,5 tonna felett		b)	
76	Csúszókormányos rakodók		b)	
77	Traktorra szerelhető homlokrakodók		115	162,5
78	Vontatott és rászertelt egyéb rakodógépek		53	23,4
79	<b>Egyéb önjáró mezőgazdasági gépek</b>		b)	
80	<b>Vontatott betakarítógépek összesen</b>		<b>10</b>	<b>6,8</b>
81	Kukoricacső-törő, -fosztók		b)	
82	Szecekkázók		b)	
83	Cukorrépa-betakarítók			
84	Burgonyabetakarítók		b)	
85	Paradicsombetakarítók			
86	Zöldborsó-betakarítók			
87	Csemegekukorica-betakarítók			
88	Szőlőbetakarítók			
89	Gyümölcsrázó gépek			
90	vontatott			
91	függesztett			
92	Frontfüggesztésű			
93	Dohánybetakarítók			
94	Egyéb vontatott betakarítók		b)	
95	<b>Talajművelő gépek összesen (motoros kerti kisgépek nélkül)</b>		<b>1 050</b>	<b>3 170,2</b>
96	Szárzúzó, rézsúkaszák		137	218,9
97	vízszintes tengelyű		130	
98	függőleges tengelyű		7	
99	Talajlazítók		25	51,1
100	3–5 késes		b)	
101	7–9 késes		b)	
102	11–13 késes		b)	
103	Ágyekék		20	10,7
104	Váltvaforgató ekék		52	204,7
105	függesztett 3–4 fejes		37	
106	függesztett 5–6 fejes		7	

Sor- szám	Megnevezés	Értékesítés mezőgazdasági végfelhasználóknak <sup>a)</sup>		
		mennyiség	érték eladási áron (ÁFA nélkül)	
		Mennyiségi egység	darab	millió Ft
107	Félig függesztett 5–7 fejes		8	
108	Félig függesztett 7 fejtől			
109	Talajmarók		56	54,4
110	Ásógép		b)	
111	Ágyáskészítők		b)	
112	Forgóboronák		16	48,5
113	Tárcsás talajművelők, nehéz tárcsák		50	136,9
114	X tárcsa		b)	
115	V tárcsa		b)	
116	Tárcsás talajművelők, rövid tárcsák		68	415,5
117	5 m alatt		41	
118	5–7 m		b)	
119	7 m felett		b)	
120	Tárcsás talajművelők, ásóboronák		21	28,8
121	Magágykészítők, kombinátorok		202	718,6
122	5 m alatt		87	
123	5–7 m		83	
124	7 m felett		32	
125	Magágykészítők, kompaktorok		45	251,5
126	6 m alatt		22	
127	6 m fölött		23	
128	Hengerek		133	452,2
129	6,5 m alatt		108	
130	6,5 m felett		25	
131	Szántóföldi kultivátorok		27	106,4
132	3 m alatt		10	
133	3–6 m		17	
134	6 m felett			
135	Tárcsás kultivátor (tárcsa-kapa kombináció)		8	113,7
136	3–4 m		b)	
137	5–6 m		b)	
138	Sávós talajművelők		b)	
139	4–6 sor			
140	8–12 sor			
141	Ültetvénykultivátorok		5	8,2
142	Sorközművelő kultivátorok		97	245,7

Sor- szám	Megnevezés	Értékesítés mezőgazdasági végfelhasználóknak <sup>a)</sup>	
		mennyiség	érték eladási áron (ÁFA nélkül)
		Mennyiségi egység	darab
143	6 soros, 8 soros	91	
144	12 soros, 18 soros	6	
145	Kertészeti lazítók	b)	
146	Fóliafektetők	6	8,3
147	Egyéb talajművelő gépek	72	71,7
148	<b>Motoros kertművelő kisgépek</b>	<b>9</b>	<b>2,4</b>
149	<b>Gyümölcs- és szőlőápolás gépei</b>	<b>102</b>	<b>115,1</b>
150	Törzstisztítók	b)	
151	Metszők, előmetszők	28	14,4
152	Levelezők	b)	
153	Hajtásbefűzők		
154	Csonkázók	b)	
155	Sorkaszák	27	6,7
156	Szőlőfeldolgozás gépei		
157	Kertészeti soralj- és tőközművelők	16	32,8
158	Ültetvény szár- és venyigezúzók	20	33,7
159	<b>Vető- és ültetőgépek összesen</b>	<b>292</b>	<b>2 360,2</b>
160	Hagyományos sorvető gépek (mechanikus gabonavető gépek)	31	140,0
161	3 m	26	
162	4 m	5	
163	Hagyományos sorvető gépek (pneumatikus gabonavető gépek)	6	62,7
164	Szóló gabonavető gépek	18	177,9
165	függesztett 3–4 m	12	
166	félíg függesztett/vontatott 6–8 m	6	
167	félíg függesztett/vontatott 9–12 m		
168	Magágy-előkészítő, vetőgépek	b)	
169	3–4 m		
170	6–8 m		
171	Szemenkénti vetőgépek	173	1 567,7
172	függesztett 6–8–12 soros	138	
173	vontatott 6–8–12 soros	35	
174	12 sor felett		
175	Cukorrépvető gépek		
176	Zöldség- és aprómagvető gépek	b)	
177	Kombinált vetőgépek	b)	
178	Egyéb vetőgépek	b)	

Sor- szám	Megnevezés	Értékesítés mezőgazdasági végfelhasználóknak <sup>a)</sup>		
		mennyiség	érték eladási áron (ÁFA nélkül)	
		Mennyiségi egység	darab	millió Ft
179	Palántázó gépek		12	22,4
180	2–3 soros		8	
181	4 soros és a felett		4	
182	Ültetőgépek		22	7,3
183	<b>Tápanyag-visszapótlási gépek összesen</b>		<b>462</b>	<b>1 023,9</b>
184	Függesztett szilárdműtrágya-szóró gépek		431	580,2
185	1500 literig		343	
186	1500 liter felett		88	
187	Vontatott szilárdműtrágya-szóró gépek		b)	
188	Önjáró gépek felépítményei			
189	Hígrágya-kijuttatók		b)	
190	10 m <sup>3</sup> alatt			
191	10–20 m <sup>3</sup>			
192	20 m <sup>3</sup> felett			
193	Szervestrágya-szórók		13	110,4
194	10 t össztömeg alatt		4	
195	10–15 t össztömegig		5	
196	20 t össztömeg felett		4	
197	Szervestrágya-szóró felépítmény			
198	<b>Növényvédő és -ápoló gépek összesen</b>		<b>607</b>	<b>2 491,1</b>
199	Függesztett szántóföldi permetezőgépek		301	113,3
200	Vontatott szántóföldi permetezőgépek		154	1 363,1
201	2500 liter alatt		b)	
202	2500–4500 literes		94	
203	4500 liter felett		b)	
204	Önjáró (hidas) szántóföldi permetezőgépek		9	762,8
205	3000 literig		1	
206	3000 liter felett		8	
207	Ültetvénypermetezők		123	221,6
208	függesztett		46	
209	vontatott		77	
210	Egyéb gépek		20	30,3
211	<b>Szállító járművek összesen</b>		<b>231</b>	<b>950,3</b>
212	Pótkocsik		132	565,1
213	10 tonna össztömeg alatt		53	
214	10–23 t össztömegig		70	

Sor- szám	Megnevezés	Értékesítés mezőgazdasági végfelhasználóknak <sup>a)</sup>	
		mennyiség	érték eladási áron (ÁFA nélkül)
		Mennyiségi egység	darab
215	24–36 t össztömegig	9	
216	Szippantó tartálykocsik	47	185,6
217	5 m <sup>3</sup> alatt	b)	
218	6–15 m <sup>3</sup> -ig	34	
219	15 m <sup>3</sup> felett	b)	
220	Bálaszállító kocsik	21	81,9
221	Egyéb mezőgazdasági szállító járművek	31	117,7
222	<b>Öntözőgépek</b>		
223	Csévélős öntözőberendezések	20	114,7
224	Lineár öntözőberendezések ( <b>hosszmegadás méterben</b> )		138,6
225	Szivattyúaggregátok	8	47,1
226	Csepegtető öntözőberendezések ( <b>öntözött terület hektárban</b> )	b)	b)
227	Egyéb öntözőberendezések, részegységek	101	20,1
228	<b>Terményszárítók</b>	<b>4</b>	<b>164,0</b>
229	Szemestermény-szárítók (stabil tornyok)	4	164,0
230	Mobil szemestermény-szárítók		
231	Zöldség-gyümölcs szárítók (aszalók)		
232	Egyéb terményszárító berendezések		
233	<b>Terményszárítók kiszolgáló berendezései összesen</b>	<b>47</b>	<b>145,6</b>
234	<b>Takarmány-előkészítő és -feldolgozó gépek összesen</b>	b)	
235	<b>Takarmányozási gépek összesen</b>	<b>10</b>	<b>47,2</b>
236	Vontatott takarmánykeverő-kiosztó kocsik	b)	
237	Vontatott vízszintes csigás		
238	Vontatott függőleges csigás		
239	Önjáró takarmánykeverő-kiosztók		
240	Bálabontó, -aprítók	b)	
241	függesztett		
242	vontatott		
243	<b>Szarvasmarhatartás gépei összesen</b>	b)	
253	<b>Sertéstartás gépei összesen</b>	b)	
259	<b>Baromfitartás gépei összesen</b>		
265	<b>Egyéb mezőgazdasági gépek</b>	<b>140</b>	<b>179,2</b>

<sup>a)</sup> Használtgép-értékesítés, viszonteladás és külföldi – európai uniós és EU-n kívüli – eladás nélkül.

<sup>b)</sup> Az adatvédelmi előírások értelmében nem közölhető.

Forrás: AKI Agrárstatisztikai Információs Osztály

4. táblázat: A forgalmazó szervezetek mezőgazdaságigép- és alkatrész-értékesítése mezőgazdasági végfelhasználóknak, 2008–2017

millió HUF

Mezőgazdasági gépek értékesítése					
	I. negyedév	II. negyedév	III. negyedév	IV. negyedév	Éves összesen
<b>2008</b>	22 466	36 522	33 358	21 025	113 371
<b>2009</b>	15 745	30 469	36 183	53 910	136 307
<b>2010</b>	6 190	11 832	12 344	12 496	42 862
<b>2011</b>	12 728	19 160	19 158	27 499	40 227
<b>2012</b>	18 042	25 113	24 917	25 800	93 872
<b>2013</b>	17 313	29 352	32 682	25 420	104 767
<b>2014</b>	21 776	52 073	52 116	37 732	163 697
<b>2015</b>	20 442	33 772	45 949	41 574	141 737
<b>2016</b>	17 961	36 657	31 468	40 518	126 604
<b>2017</b>	31 429				
Alkatrész-értékesítés					
	I. negyedév	II. negyedév	III. negyedév	IV. negyedév	Éves összesen
<b>2008</b>	4 905	8 310	9 222	5 378	27 815
<b>2009</b>	5 170	8 421	7 842	5 365	26 798
<b>2010</b>	5 082	8 425	9 363	6 530	29 400
<b>2011</b>	6 121	10 250	10 138	8 268	14 389
<b>2012</b>	7 074	11 964	10 619	7 891	37 548
<b>2013</b>	6 803	10 569	11 038	6 759	35 169
<b>2014</b>	6 703	11 977	10 101	9 839	38 620
<b>2015</b>	8 332	11 047	11 457	9 265	40 101
<b>2016</b>	7 811	11 900	12 737	9 710	42 159
<b>2017</b>	9 057				

Forrás: AKI Agrárstatisztikai Információs Osztály

## Az európai traktorpiac alakulása

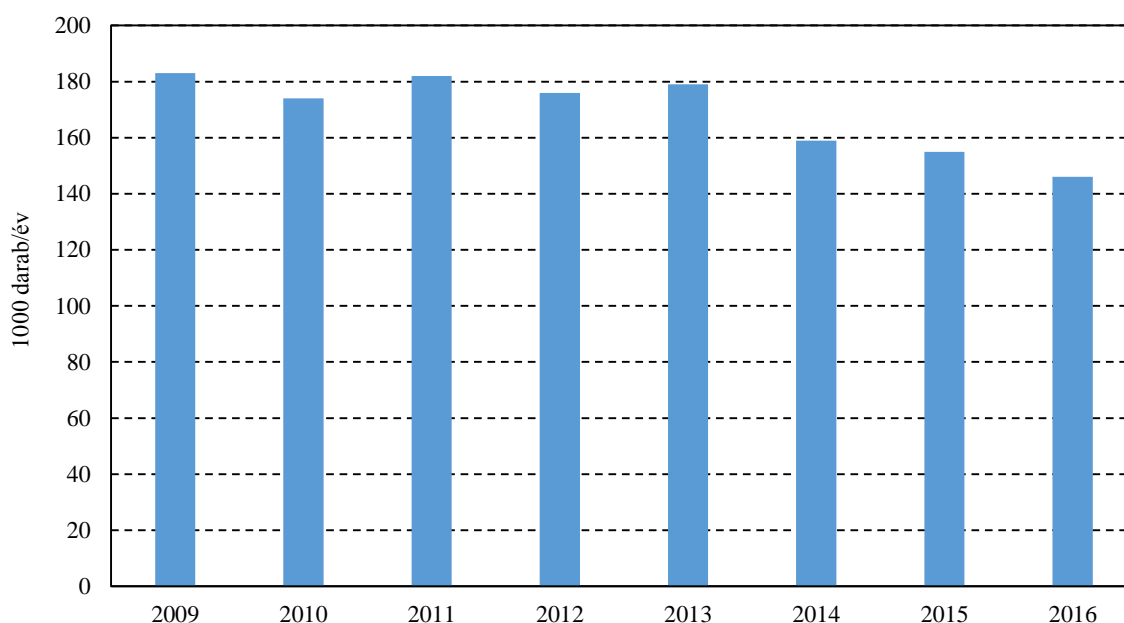
Az európai mezőgazdasági gépforgalmazás teljesítményét erős hullámváz jellemezte az elmúlt évtizedben. A gépforgalom 26,6 milliárd eurós értékkel 2013-ban csúcsot döntött, majd az azt követő években jelentős visszaesés történt. A piaci klíma 2016-ban is kedvezőtlen volt a mezőgazdasági gépek piacán: az európai forgalmazók 2015 után a 2016-os évet is csökkenő forgalommal zárták (4. ábra).

A CEMA (Európai Mezőgazdasági Gépgyártók Szövetsége) összefoglalója alapján 2016-ban az európai traktorértékesítés 6,7 százalékkal csökkent az előző évhez képest. Az egyes európai országok traktorpiacának alakulása változatos képet mutat.

A négy legnagyobb forgalmat bonyolító ország közül Németországban és Franciaországban jelentősen, 10,8, illetve 6 százalékkal csökkent a traktorok iránti kereslet, míg Olaszországban és Nagy-Britanniában alig 1 százalékkal mérséklődtek a traktoreladások. Ezzel szemben Spanyolországban pozitív trend tapasztalható, 7,8 százalékkal növekedett a mezőgazdaságban értékesített új traktorok száma. Ausztriában 4,8 százalékkal csökkent a traktorok iránti kereslet, tavaly összesen 4573 traktort vásároltak az osztrák gazdaságok.

Az Európai Unió több tagállamában megfigyelhető, hogy az új gépeladások visszaesése mellett nőtt az érdeklődés a használt, néhány éves gépek iránt.

4. ábra: **Traktoreladások alakulása Európában, 2009–2016**



Forrás: Mezőgazdasági Technika

