

IV. évfolyam 5. szám 2017



STATISZTIKAI JELENTÉSEK

MEZŐGAZDASÁGI INPUTOK HAVI FORGALMA

2017. április

Mezőgazdasági inputok havi forgalma
IV. évfolyam 5. szám 2017

Megjelenik havonta

Szerkesztő

Bábáné Demeter Edit

Szerző

Medináné Lázár Virgilia
lazar.virgilia@aki.gov.hu

Kiadó

Agrárgazdasági Kutató Intézet
H-1093 Budapest, Zsil utca 3–5.
Postacím: H-1463 Budapest, Pf. 944
Telefon: (+36 1) 217-1011
Fax: (+36 1) 217-4469
www.aki.gov.hu
aki@aki.gov.hu
https://asir.aki.gov.hu

ISSN 1418 2130

Ezen kívül figyelmébe ajánljuk az Agrárstatisztikai
Információs Osztály adatgyűjtéseinek összefoglalóit,
amelyeket az alábbi linken érhet el:

<https://www.aki.gov.hu/publikaciok/>

Minden jog fenntartva. A kiadvány bármely részének sokszorosítása, adatainak bármilyen formában (nyomtatott vagy elektronikus) történő tárolása vagy továbbítása, illetőleg bármilyen elven működő adatbázis kezelő segítségével történő felhasználása csak a kiadó előzetes írásbeli engedélyével történhet.

Tartalomjegyzék

Mezőgazdasági inputok 2017. április havi forgalma	3
---	---

Mezőgazdasági inputok 2017. április havi forgalma

Áprilisban megkezdődött a tavaszi vetésű növények vetése, a hónap végére a tervezett vetésterület több mint a felével végeztek a gazdák. A megfigyelt forgalmazók műtrágya-értékesítése 2017 áprilisában a felére csökkent az előző hónaphoz képest. A műtrágyák értékesítési ára a tárgy hónapban számottevően nem változott márciushoz képest, a mészammonsalétrom (MAS) ára azonban 7 százalékkal emelkedett.

Az előző év azonos időszakához képest a műtrágyafélék értékesítési ára átlagosan 10-15 százalékkal csökkent, ám ezzel szemben a szuperfoszfáté 16 százalékkal nőtt. (1. és 2. ábra) A növényvédő szerek közül a talajfertőtlenítők iránt megháromszorozódott a kereslet idén áprilisban az egy hónappal korábbihoz képest. (1. táblázat)

1. táblázat: Egyes mezőgazdasági inputok értékesítési átlagárának (ÁFA nélkül) alakulása

Megnevezés	2017. március	2017. április	2017. április/2017. március (százalék)	2017. április/2016. április (százalék)
Műtrágyafélék (HUF/tonna)				
Ammónium-nitrát (N34)	77 160	77 989	101,0	93,9
Mészammon-salétrom (MAS)	57 238	61 228	107,3	88,7
Szuperfoszfát (P18-20,5)	65 418	65 562	100,2	115,7
Kálium-klorid (K60)	92 876	94 144	101,3	91,0
MAP (NP 11:52)	130 283	129 406	99,3	87,2
NPK 15:15:15	90 449	91 253	100,8	79,5
Növényvédő szerek (HUF/kg, HUF/liter)				
Gombaölő szerek				
Cherokee 5 liter	4 989	4 863	96,7	–
Pictor SC 1 liter	22 411	24 138	106,2	102,6
Tango Star 5 liter	6 414	6 525	101,4	–
Vitavax 2000 20 liter	2 191	2 198	100,4	–
Rovarölő szerek				
Biscaya 3 liter	14 762	14 582	98,8	101,0
Force 1,5 G 20 kg	1 985	1,973	99,4	99,3
Karate Zeon 5 CS 1 liter	13 108	12 311	94,2	–
Nurelle-D 50/500 EC 1 liter	6 604	6 691	103,6	–
Gyomirtó szerek				
Gardoprim Plus Gold 20 liter	3 337	3 351	100,4	–
Laudis 5 liter	7 088	7 136	100,2	102,4
Lumax SE 5 liter	3 682	3 525	96,5	–
Monsoon 5 liter	–	–	–	94,7
Pulsar 40 5 liter	10 544	11 375	107,5	108,6
Reglone Air 5 liter	...	6 724	...	–
Roundup Mega 20 liter	1 800	1 774	100,6	–
Wing-P 10 liter	2 804			

... = adatvédelmi korlátok miatt nem közölhető adat.
Forrás: AKI ASIR

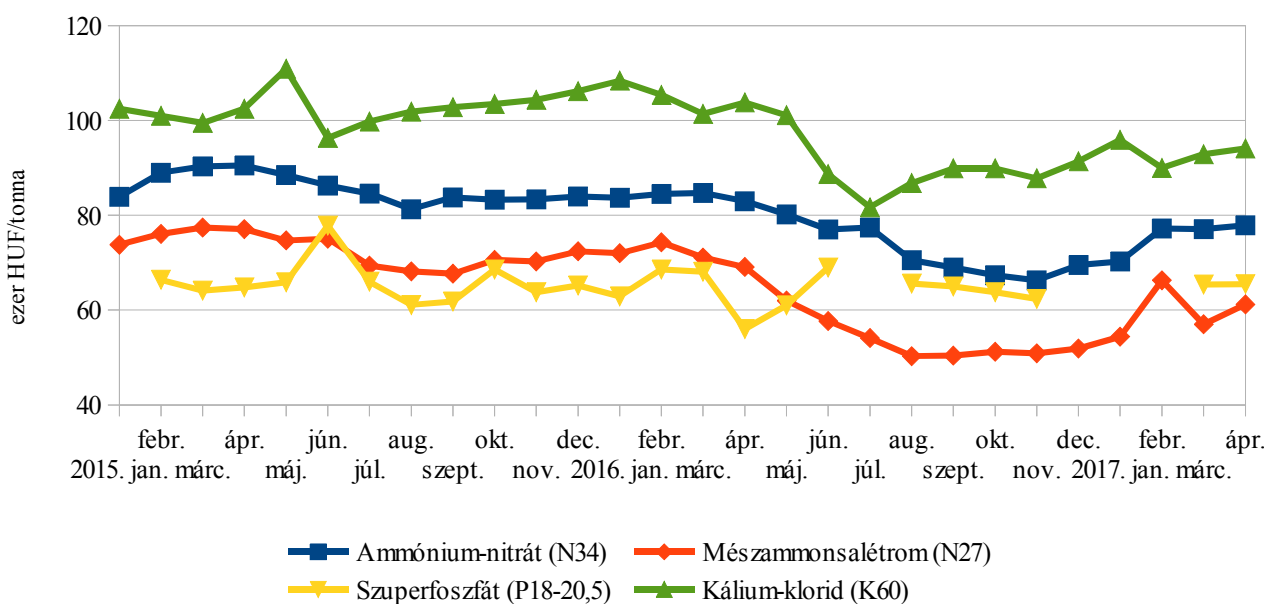
Április közepén a hűvös és nedves időjárás kedvezett a gombás betegségek terjedésének, ezt támasztja alá a forgalmazott szerek megnövekedett forgalma. Elsősorban az őszi kalászosokban kellett a gazdáknak nagyobb mennyiségben kijuttatniuk gombaölő szereket. Megjelentek az őszi kalászosokban, a repcében és más egyéb őszi vetésű növények állományaiban a rovarkártévők is.

A megfigyelt szerek közül volt olyan, amelynek a forgalma megtízszereződött az előző hónaphoz viszonyítva. A gyomosodás ellen is védekezniük kellett a termelőknek, elsősorban a tavaszi vetésű kultúrákban. Az értékesítési árak márciusig képest alig változtak, néhány szer pár százalékkal emelkedett, a Lumax SE ára viszont 3,5 százalékkal csökkent. (3. és 4. ábra)

A magyarországi géppiac koncentrációja 2016-ban tovább folytatódott, a közvetlen mezőgazdasági végfelhasználók részére értékesített gépek 80 százalékát 13 cég adta. A kombájnpiac még a traktorpiacnál is koncentráltabb. A mezőgéppiacon az árverseny egyre nagyobb, leginkább azok a cégek tudnak érvényesülni, amelyek megfelelő alkatrész- és szervizhálózattal rendelkeznek.

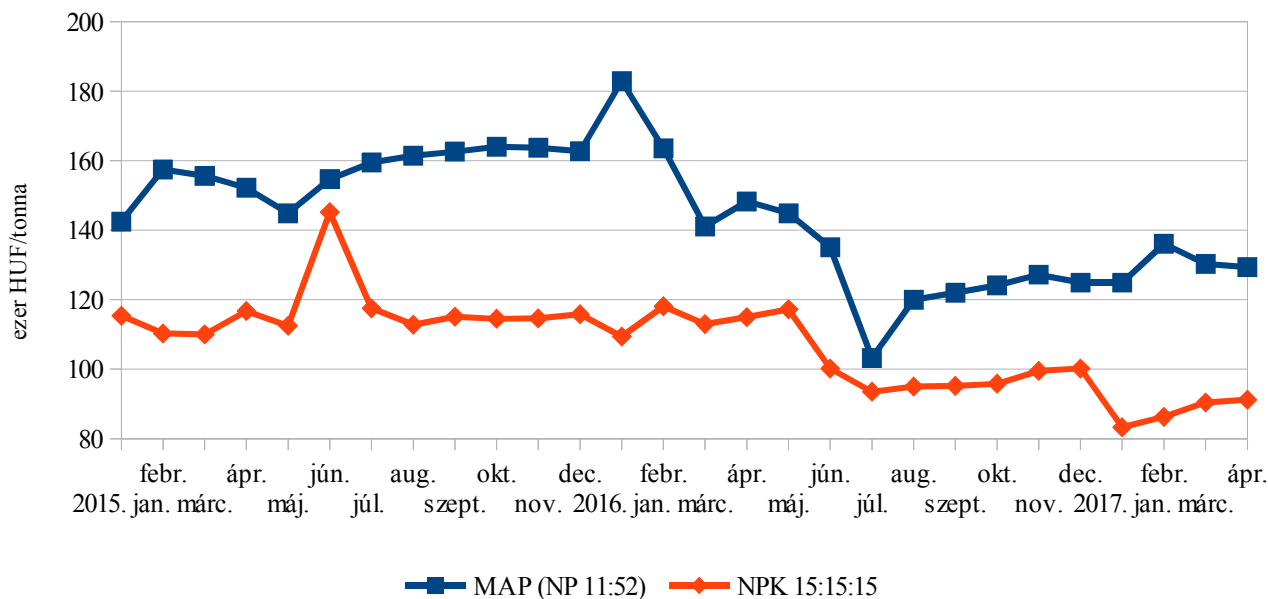
2017. I. negyedévben a mezőgazdasági gépforgalmazás értéke 75 százalékkal haladta meg a 2016. I. negyedévi értéket. A gazdálkodók 31 milliárd forint értékben vásároltak új mezőgazdasági gépeket (5. ábra), alkatrészekre 9 milliárd forintot fordítottak, amely 16 százalékos növekedés a 2016. I. negyedévi alkatrész-értékesítéshez viszonyítva.

1. ábra: Az egyszerű műtrágyák értékesítési ára (ÁFA nélkül) (2015–2017)



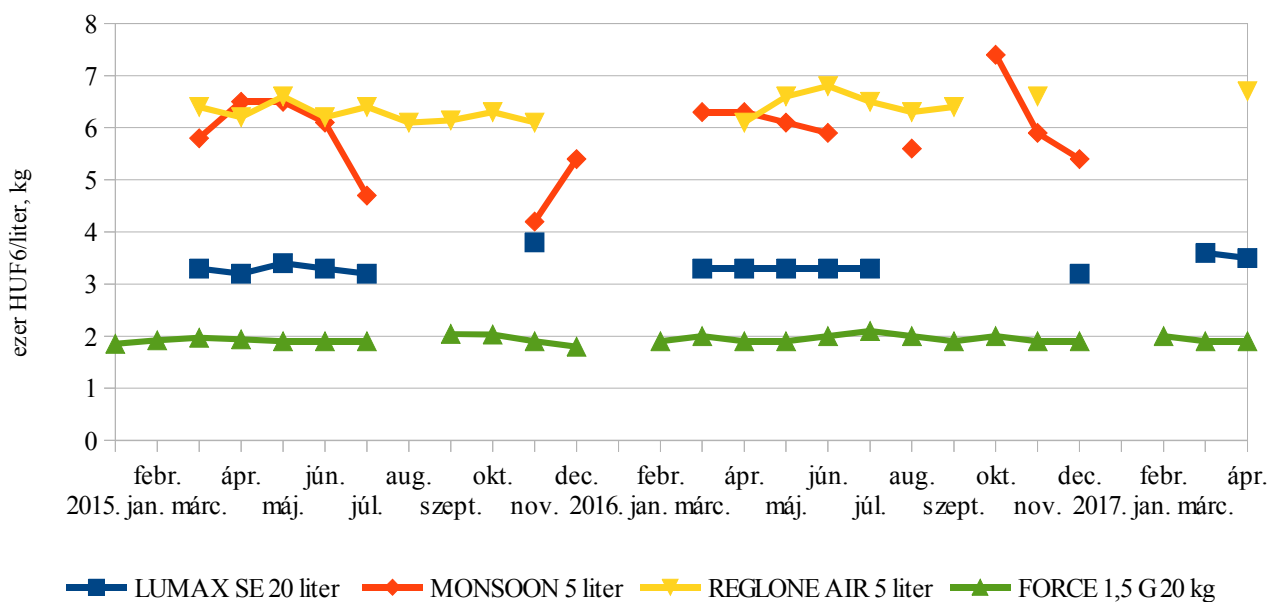
Forrás: AKI ASIR

2. ábra: Az összetett műtrágyák értékesítési ára (ÁFA nélkül) (2015–2017)



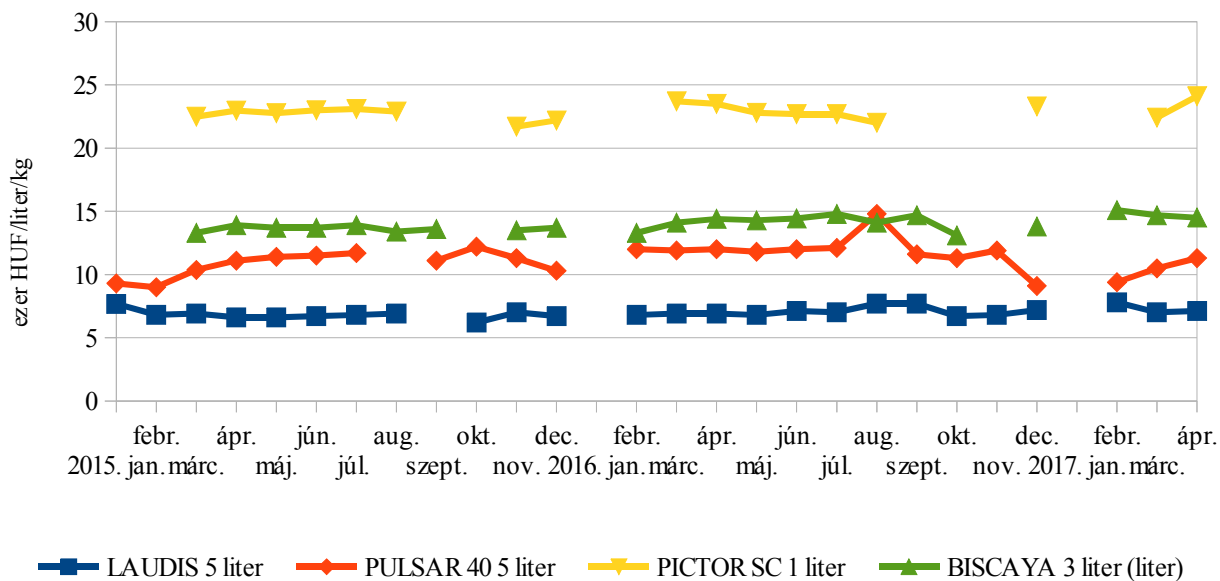
Forrás: AKI ASIR

3. ábra: Egyes növényvédő szerek értékesítési ára (ÁFA nélkül) 1. (2015–2017)



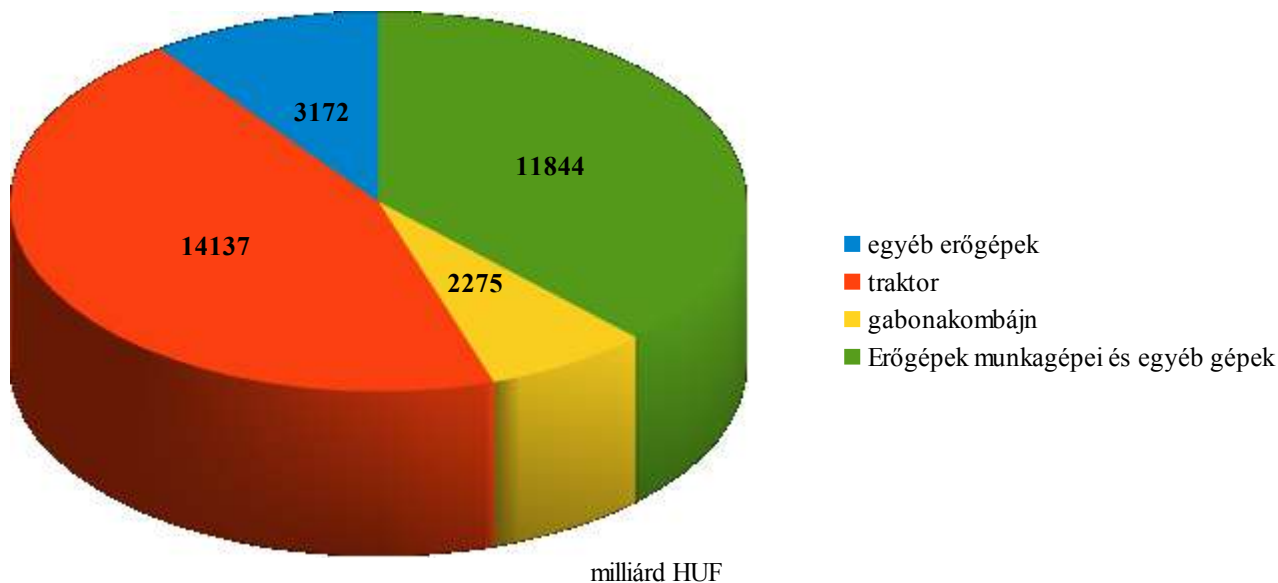
Forrás: AKI ASIR

4. ábra: Egyes növényvédő szerek értékesítési ára (ÁFA nélkül) 2. (2015–2017)



Forrás: AKI ASIR

5. ábra: Erő- és munkagépek megoszlása értékben, 2017. I. név



Forrás: AKI ASIR

