

X. évfolyam 1. szám 2017



STATISZTIKAI JELENTÉSEK

**A BERUHÁZÁSOK ÉS A FŐBB PÉNZÜGYI MUTATÓK
ALAKULÁSA AZ ÉLELMISZERIPARBAN 2016-ban**

A beruházások és a főbb pénzügyi mutatók várható alakulása az élelmiszeriparban 2016-ban X. évfolyam 1. szám 2017

Megjelenik évente
2016. május

Szerkesztő

Bábáné Demeter Edit

Szerző

Csoltai Veronika
csoltai.veronika@aki.gov.hu

Kiadó

Agrárgazdasági Kutató Intézet
H-1093 Budapest, Zsil utca 3–5.
Postacím: H-1463 Budapest, Pf. 944
Telefon: +36 70 501 0322
Fax: +36 1 217-8111
www.aki.gov.hu
aki@aki.gov.hu
https://asir.aki.gov.hu

ISSN 1418 2130

Ezenkívül figyelmébe ajánljuk a Agrárstatisztikai Információs Osztály adatgyűjtéseinek összefoglalóit, amelyek áttekintik a főbb mezőgazdasági és élelmiszeripari folyamatokat és statisztikai eredményeket.

A kiadványokkal kapcsolatban részletes felvilágosítást ad:
Publikációs Csoport
publikacio@aki.gov.hu
Telefon: +36 70 501 1151

Minden jog fenntartva. A kiadvány bármely részének sokszorosítása, adatainak bármilyen formában (nyomtatott vagy elektronikus) történő tárolása vagy továbbítása, illetőleg bármilyen elven működő adatbázis-kezelő segítségével történő felhasználása csak a kiadó előzetes írásbeli engedélyével történhet.

Tartalomjegyzék

A beruházások és a pénzügyi mutatók várható alakulása az élelmiszeriparban 2016-ban	3
Információk az adatgyűjtésről	3
Az adatgyűjtés 2015. évre vonatkozó tényadatainak összevetése a NAV-adatokkal	3
Beruházás	6
Pénzügyi adatok	6
1011 Húsfeldolgozás, -tartósítás	10
1012 Baromfihús feldolgozása, tartósítása	10
1013 Hús-, baromfihús-készítmény gyártása	10
1032 Gyümölcs-, zöldséglé gyártása	11
1039 Egyéb gyümölcs- és zöldségfeldolgozás	11
1041 Olaj gyártása	11
1051 Tejtermék gyártása	12
1061 Malomipari termék gyártása	12
1071 Kenyér, friss pékáru gyártása	12
1072 Tartósított lisztes áru gyártása	13
1073 Tésztafélék gyártása	13
1082 Édesség gyártása	13
1084 Fűszer, ételízesítő gyártása	14
1091 Haszonállat-eledel gyártása	14
1092 Hobbiallat-eledel gyártása	14
1101 Desztillált szeszes ital gyártása	15
1102 Szőlőbor termelése	15
1107 Üdítőital, ásványvíz gyártása	15
1200 Dohánytermék gyártása	16
Fontosabb pénzügyi mutatók várható alakulása az élelmiszeripar gazdasági ágba sorolt, 19 főnél többet foglalkoztató gazdasági szervezetek körében 2016-ban	17
1011 Húsfeldolgozás, -tartósítás	18
1012 Baromfihús feldolgozása, tartósítása	19
1013 Hús-, baromfihús-készítmény gyártása	20
1032 Gyümölcs-, zöldséglé gyártása	21
1039 Egyéb gyümölcs-, zöldségfeldolgozás	22
1051 Tejtermék gyártása	23
1061 Malomipari termék gyártása	24
1071 Kenyér, friss pékáru gyártása	25
1072 Tartósított lisztes áru gyártása	26
1073 Tésztafélék gyártása	27
1084 Fűszer, ételízesítő gyártása	28
1089 Máshova nem sorolt egyéb élelmiszer gyártása	29
1091 Haszonállat-eledel gyártása	30
1092 Hobbiallat-eledel gyártása	31
1101 Desztillált szeszes ital gyártása	32
1102 Szőlőbor termelése	33
1107 Üdítőital, ásványvíz gyártása	34
1200 Dohánytermék gyártása	35

A beruházások és a pénzügyi mutatók várható alakulása az élelmiszeriparban 2016-ban

Információk az adatgyűjtésről

Az adatgyűjtés az Stt. felhatalmazása alapján kiadott Országos Statisztikai Adatgyűjtési Programról (OSAP) szóló kormányrendelet alapján történik, figyelemmel a 138/2004/EK rendeletre. Az adatszolgáltatás a statisztikáról szóló 1993. évi XLVI. törvény (Stt.) 8. § (2) bekezdése alapján az élelmiszeripar gazdasági ágba sorolt, 19 főnél többet foglalkoztató gazdasági szervezetek számára kötelező. Az adatok beküldési határideje 2017. március 1. volt. A vállalkozásoknak a kitöltés során a beruházások és pénzügyi mutatók várható 2016. évi értékét kellett megadniuk. Az adatszolgáltatási kötelezettségének 2016. évről 497 vállalkozás tett eleget. A kiadvány táblázataiban a három ponttal jelölt mezők a statisztikai törvény értelmében védett adatokat jelölnek, az üres mezőkbe pedig vagy nem érkezett adat, vagy szintén adatvédelmi korlátok miatt nem közölhető az információ.

Az adatgyűjtés 2015. évre vonatkozó tényadatainak összevetése a NAV-adatokkal

Mivel a tárgyévre vonatkozóan csak a következő év július–augusztusában érhető el legkorábban tényadat, ezért a kiadvány legfontosabb célja, hogy előzetes, becslésen alapuló tájékoztatást nyújtson az ágazati szintű beruházási és pénzügyi adatokról 2016. évre vonatkozóan. Az alábbiakban az adatgyűjtés eredményeinek pontosabb és realisabb értelmezése érdekében a jelentősebb szakágazatok esetében bemutatjuk az árbevétel, a saját tőke

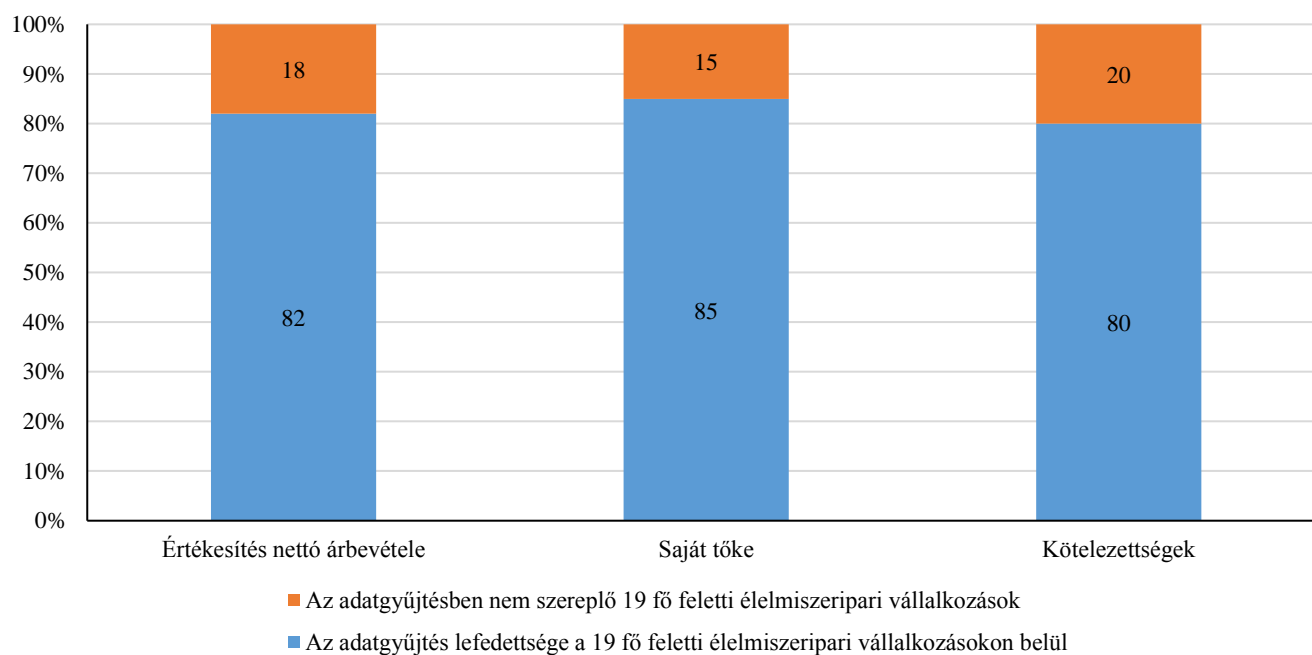
és a kötelezettségek lefedettségét az élelmiszeripar ágazaton belül a 2015-ös évre vonatkozóan a NAV-adatbázis alapján.

A teljes élelmiszeripari ágazaton belül a 19 főnél többet foglalkoztató cégek gazdasági jelentősége kiemelkedő, mivel ezek a vállalkozások adják az élelmiszeripar árbevételének több mint 90 százalékát és a sajáttőke-állomány, valamint a kötelezettségállomány közel 90 százalékát fedik le.

A beruházási adatgyűjtés keretein belül gyűjtött 2015. évi adatok az élelmiszeripar gazdasági ágba sorolt, 19 főnél többet foglalkoztató cégek árbevételének 82 százalékát, a saját tőkéjének 85 százalékát, a kötelezettségállománynak pedig 80 százalékát fedték le (1. ábra). Vannak olyan szakágazatok, ahol a lefedettség ennél jóval magasabb volt, ezek jellemzően azok a szakágazatok, ahol kevesebb a szereplő. Például a gyümölcs és zöldség feldolgozása, a tejfeldolgozás, az édesség gyártása, a takarmány gyártása és az italgyártás szakágazatokban az adatgyűjtésünk során beérkezett 2015-ös tényadatok a NAV-adatok 80-90 százalékát is elérték (1. táblázat).

Összességében megállapítható, hogy az adatgyűjtés az élelmiszeripar meghatározó szakágazatai esetében megfelelő alapot ad az ágazati tendenciák nagyságrendi becsléséhez.

1. ábra: **Az adatgyűjtés lefedettségi arányának vizsgálata a beérkezett 2015-ös tényadatok tükrében a NAV-adatbázis alapján**



Forrás: AKI ASIR, NAV-adatbázis

1. táblázat: Az adatgyűjtés lefedettségi arányának vizsgálata szakágazatonként a beérkezett 2015-ös tény-adatok tükrében a NAV-adatbázis alapján

		Adatgyűjtésünk lefedettsége					
		a teljes élelmiszeriparban			a 19 fő feletti létszám-kategóriában		
Szakágazat	Értékesítés nettó árbevétele	Saját tőke	Kötelezettségek	Értékesítés nettó árbevétele	Saját tőke	Kötelezettségek	
1011	Húsfeldolgozás, -tartósítás	62	53	64	68	66	77
1012	Baromfi-hús feldolgozása, tartósítása	74	81	68	79	87	71
1013	Hús-, baromfi-hús-készítmény gyártása	86	88	87	88	88	90
	Húsfeldolgozás, -tartósítás, húskészítmény gyártása	70	70	70	76	79	78
	Gyümölcs-, zöldségfeldolgozás, -tartósítás	79	82	69	87	92	78
1041	Olaj gyártása	97	100	94	97	100	95
1051	Tejtermék gyártása	83	88	79	85	90	84
1052	Jégkrém gyártása	76	76	51	83	95	58
	Tejfeldolgozás	83	88	78	85	90	83
1061	Malomipari termék gyártása	58	68	58	65	78	64
1071	Kenyér, friss pékáru gyártása	45	55	39	61	66	59
1072	Tartósított lisztes áru gyártása	76	86	71	80	90	75
1073	Tésztafélék gyártása	71	76	67	79	83	79
	Pékáru, tésztafélék gyártása	58	69	56	70	78	70
1081	Cukor gyártása	100	91	97	100	100	100
1082	Édesség gyártása	83	57	80	87	59	87
1084	Fűszer, ételízesítő gyártása	82	84	75	95	97	86
1085	Készétel gyártása	43	74	33	44	80	38
1086	Homogenizált, diétás étel gyártása	77	45	76	81	50	83
1089	Máshová nem sorolt egyéb élelmiszer gyártása	34	46	25	37	53	28
	Egyéb élelmiszer gyártása	62	60	55	66	67	61
1091	Haszonállat-eledel gyártása	70	69	67	81	87	83
1092	Hobbiállat-eledel gyártása	94	90	97	98	93	99
	Takarmány gyártása	77	73	83	86	88	92
1101	Desztillált szeszes ital gyártása	54	38	31	61	56	55
1102	Szőlőbor termelése	46	47	32	67	76	71
1105	Sör gyártása	59	62	61	60	64	62
1106	Maláta gyártása	100	100	100	100	100	100
1107	Údítóital, ásványvíz gyártása	86	85	79	90	91	87
	Ital gyártása	67	54	53	75	76	76
1200	Dohánytermék gyártása	100	98	99	100	98	99
	Összesen	76	73	69	82	85	80

Forrás: AKI ASIR, NAV-adatbázis

Beruházás

Az élelmiszeripari beruházások értéke – az előzetes adatok alapján – 18 százalékkal magasabb volt 2016-ban, mint 2015-ben. A finanszírozási formák közül a banki hitel (+86 százalék) nőtt a legjobban, a saját forrás és az egyéb (társvállalati, önkormányzati stb.) hozzájárulás közel azonos mértékben (+16 százalék) emelkedett, míg a lízingelt berendezések értéke (+9 százalék) a legkevésbé. Az egyéb kölcsön és a támogatás összege viszont közel a felére csökkent. Ahogy az elmúlt három évben, a beruházásokat 2016-ban is nagyrészt saját erőből finanszírozták, 2014-ben 78, 2015-ben és 2016-ban pedig egyaránt 82 százalékban. A banki hitel aránya a beruházásokban a 2015. évi 7 százalékról 2016-ra 11 százalékra emelkedett (2. táblázat).

A beruházások összetétele a következőképpen alakult: az élelmiszeripari beruházásokra fordított teljes összeg 61 százalékát gépekre és berendezésekre, 28 százalékát épületekre és építményekre, 6 százalékát járművekre fordították 2016-ban (3. ábra). Ezek az arányok 2015-ben: 60:29:6 (3. táblázat, 4. ábra).

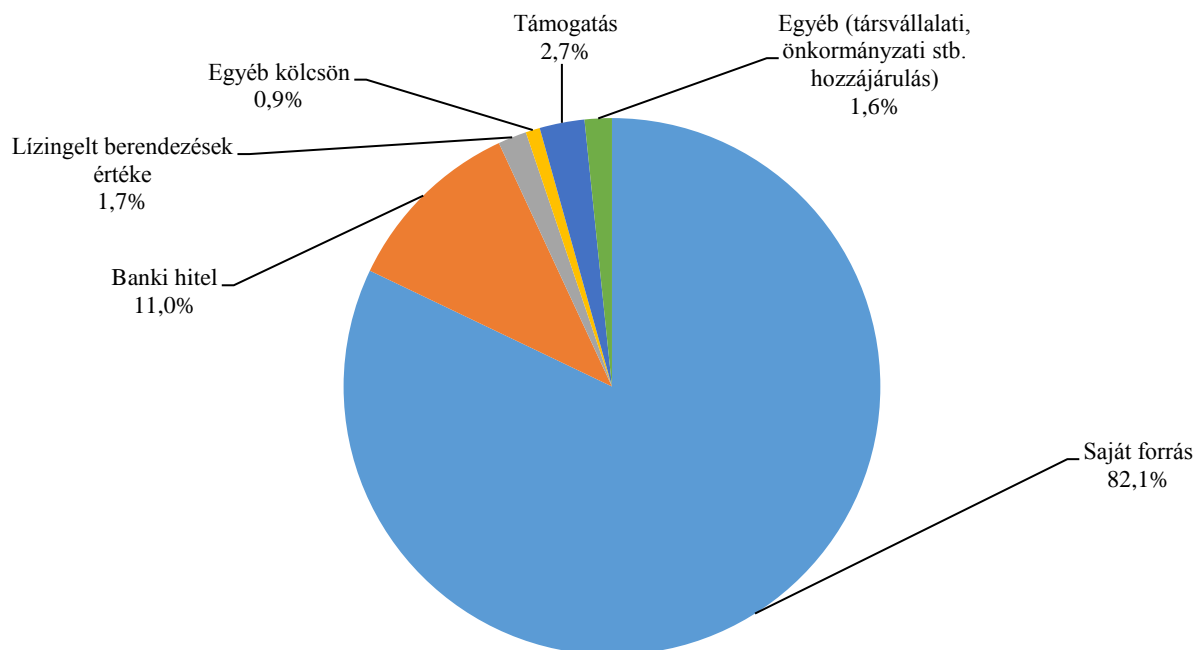
A beruházások közül a gépekre és berendezésekre fordított beruházások értéke nőtt a legjelentősebben, 20 százalékkal, ezt követte az egyéb kategória 12 százalékkal, majd az épületek és a járművek 14-14 százalékkal. A legnagyobb értékű beruházások az édességgyártás, üdítőital-, ásványvízgyártás és olajgyártás szakágazatokban

történtek, amelyek együtt az összes élelmiszeripari beruházás 25 százalékát tették ki (4. tábla). A felsorolt három szakágazat beruházásai a teljes élelmiszeripar épület- és egyéb építményberuházásainak több mint 18 százalékát adták.

Pénzügyi adatok

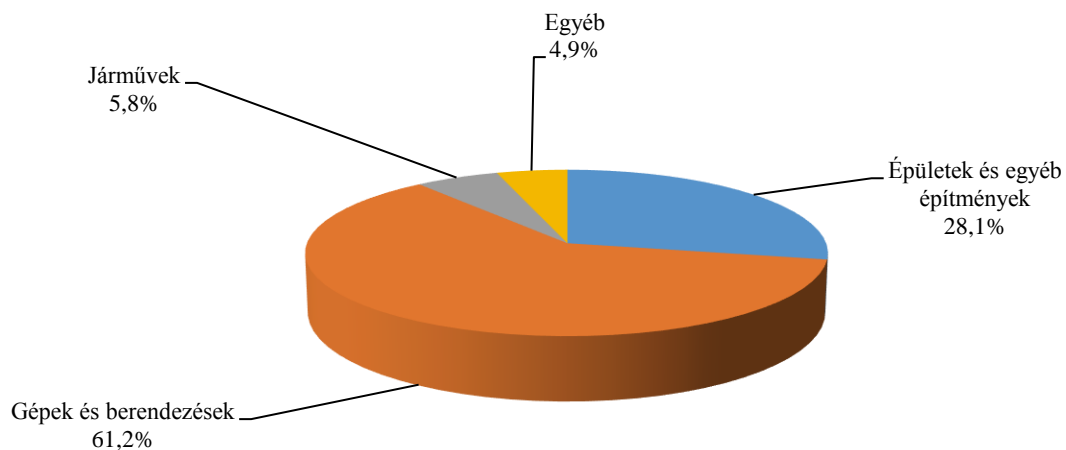
A megfigyelt élelmiszeripari vállalkozások körében a 2016-os évre vonatkozóan a 2015. évvel megegyező bevételre számítanak a vállalkozások. Ezen belül az értékesítés becsült nettó árbevétele 3 százalékkal haladja meg az előző évit. Az aktivált saját teljesítmények értéke 4 százalékkal nő a 2015. évihez képest. A ráfordításokon belül az anyagjellegű ráfordítások becsült összege 2 százalékkal, míg a személyi jellegű ráfordítások 4 százalékkal magasabbak, mint a 2015. évben. A vizsgált körben az üzemi tevékenység eredménye 29 százalékkal nő 2016-ban a megelőző évhez képest. Az élelmiszeripari vállalkozások eszközállománya a várakozások szerint 129 milliárd forinttal nőtt 2016-ban, a növekedés elsősorban a befektetett tárgyi eszközök emelkedésével magyarázható. A vállalkozások jegyzett tőkéje 2016-ban változatlan az előző évhez képest. Az előzetes adatok szerint a cégek 6 százalékkal kevesebb céltartalékot képeztek 2016-ban, mint egy évvel korábban. A kötelezettségek összességében 2 százalékkal csökkentek (7. táblázat).

2. ábra: Az élelmiszeripari beruházások finanszírozásának eloszlása 2016-ban



Forrás: AKI Agrárstatisztikai Információs Osztály

3. ábra: Az élelmiszeripari beruházások teljesítményértékének eloszlása 2016-ban



Forrás: AKI Agrárstatisztikai Információs Osztály

2. táblázat: **Beruházások várható teljesítményértéke 2016-ban az élelmiszeripar gazdasági ágba sorolt, 19 főnél többet foglalkoztató gazdasági szervezetek körében**

ezer HUF

Megnevezés	Épületek és egyéb építmények	Gépek és berendezések	Járművek	Egyéb	Összesen
Beruházás értéke összesen	29 646 415	64 593 970	6 115 634	5 145 536	105 501 555
Saját forrás	23 441 910	54 468 983	4 298 027	4 408 189	86 617 109
Banki hitel	4 480 174	6 786 395	207 783	105 697	11 580 049
Lízingelt berendezések értéke		306 779	1 451 666	58 846	1 817 291
Egyéb kölcsön	489 892	351 091	18 475	49 459	908 917
Támogatás	887 904	1 531 536		394 117	2 853 457
Egyéb (társvállalati, önkormányzati stb.) hozzájárulás	346 535	1 149 186			1 724 732

Forrás: AKI ASIR

3. táblázat: **Beruházások teljesítményértékének alakulása az élelmiszeripar gazdasági ágba sorolt, 19 főnél többet foglalkoztató gazdasági szervezetek körében 2017. március 1-jén becsült adatok alapján^{a)}, 2015–2016**

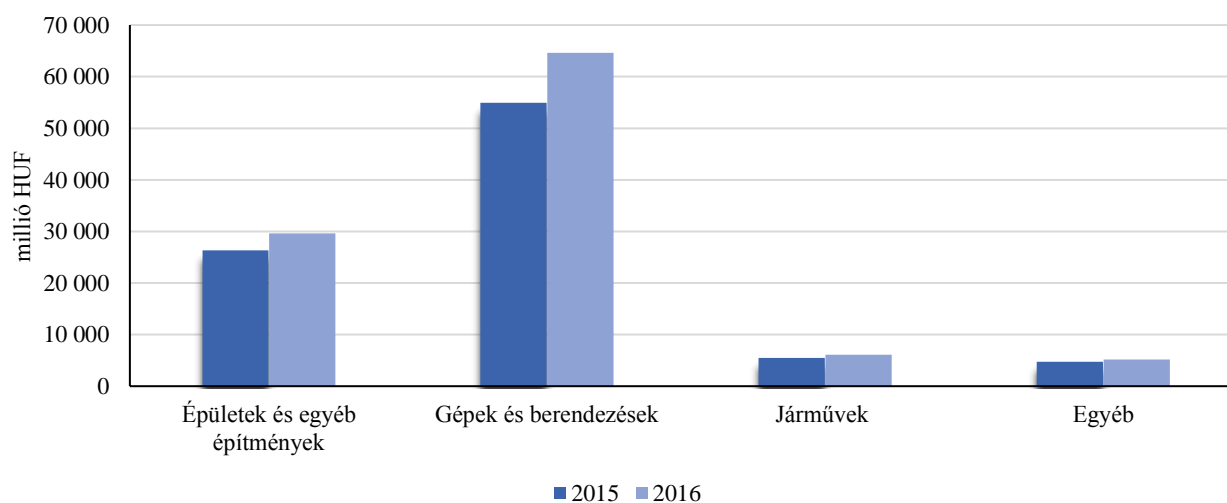
ezer HUF

Év	Épületek és egyéb építmények	Gépek és berendezések	Járművek	Egyéb	Összesen
2015	26 087 148	53 739 262	5 370 746	4 582 543	89 779 699
2016	29 646 415	64 593 970	6 115 634	5 145 536	105 501 555
2016/2015, százalék	114	120	114	112	118

^{a)} A beruházások teljesítményértéke: tartalmazza a vételárat, a szállítási, raktározási, alapozási, szerelési, próbaüzemeltetési, üzembehelyezési költségeket, a beszerzésekkel kapcsolatos közvetítői költségeket, bizományi díjakat, támogatásokat, adókat, vámköltségeket, az előzetesen felszámított le nem vonható forgalmi adót, valamint a beruházáshoz kapcsolódó egyéb költségeket.

Forrás: AKI ASIR

4. ábra: **Beruházások teljesítményértékének alakulása, 2015–2016**



Forrás: AKI ASIR

4. táblázat: **Beruházások várható alakulása 2016-ban az élelmiszeripar gazdasági ágba sorolt, 19 főnél többet foglalkoztató gazdasági szervezetek körében**

ezer HUF

Megnevezés	Épületek és egyéb építmények	Gépek és berendezések	Járművek	Egyéb	Összesen
1011 Húsfeldolgozás, -tartósítás	1 464 646	2 120 073	526 999	93 740	4 205 458
1012 Baromfihús feldolgozása, tartósítása	1 672 568	2 431 813	362 946	446 473	4 913 800
1013 Hús-, baromfihús-készítmény gyártása	1 980 733	1 845 431	107 408	76 773	4 010 345
1020 Halfeldolgozás, -tartósítás					
1031 Burgonyafeldolgozás, -tartósítás
1032 Gyümölcs-, zöldséglé gyártása	451 468	2 736 941	3 870 425
1039 Egyéb gyümölcs-, zöldségfeldolgozás, -tartósítás	2 453 058	3 419 017	491 833	139 798	6 503 706
1041 Olaj gyártása	1 318 089	6 418 414	7 782 490
1042 Margarin gyártása
1051 Tejtermék gyártása	967 254	3 646 638	358 753	515 407	5 488 052
1052 Jégkrém gyártása
1061 Malomipari termék gyártása	737 634	619 581	261 821	49 517	1 668 553
1062 Keményítő, keményítőtermék gyártása
1071 Kenyér, friss pékáru gyártása	2 190 850	2 820 033	684 781	255 161	5 950 825
1072 Tartósított lisztes áru gyártása	365 164	2 559 616	628 435	446 806	4 000 021
1073 Tésztafélék gyártása	1 520 875	1 057 995	120 070	38 020	2 736 960
1081 Cukorgyártás
1082 Édesség gyártása	2 240 186	7 657 164	234 424	73 265	10 205 039
1083 Tea, kávé feldolgozása	...	53 954	...	2 946	108 950
1084 Fűszer, ételízesítő gyártása	...	2 144 419	...	71 066	2 690 915
1085 Készétel gyártása
1086 Homogenizált, diétás étel gyártása
1089 Máshová nem sorolt egyéb élelmiszer gyártása	1 407 081	2 312 447	178 284	581 448	4 479 260
1091 Haszonállat-eledel gyártása	1 087 097	1 637 541	630 429	318 009	3 673 076
1092 Hobbiallat-eledel gyártása	510 200	1 978 671	2 667 820
1101 Desztillált szeszes ital gyártása	90 548	396 308	220 203	70 528	777 587
1102 Szőlőbor termelése	2 655 223	1 518 144	324 391	515 178	5 012 936
1105 Sörgyártás	...	2 264 308	...	25 155	2 729 011
1106 Malátagyártás					...
1107 Üdítőital, ásványvíz gyártása	1 805 462	6 467 122	268 034	204 902	8 745 520
1200 Dohánytermék gyártása	27 587	273 264	43 258	22 424	366 533
Szakágazatok összesen	29 646 415	64 593 970	6 115 634	5 145 536	105 501 555

Forrás: AKI ASIR

5. táblázat: **A beruházások várható teljesítményértéke szakágazonként az élelmiszeripar gazdasági ágba sorolt, 19 főnél többet foglalkoztató gazdasági szervezetek körében 2016-ban**

1011 Húsfeldolgozás, -tartósítás

ezer HUF

Megnevezés	Épületek és egyéb építmények	Gépek és berendezések	Járművek	Egyéb	Összesen
Beruházás értéke összesen	1 464 646	2 120 073	526 999	93 740	4 205 458
Saját forrás	1 028 258	1 985 958	372 392	91 319	3 477 927
Banki hitel	28 687
Lízingelt berendezések értéke	89 876	...	114 568
Egyéb kölcsön
Támogatás	574 276
Egyéb (társvállalati, önkormányzati stb.) hozzájárulás					

1012 Baromfihús feldolgozása, tartósítása

ezer HUF

Megnevezés	Épületek és egyéb építmények	Gépek és berendezések	Járművek	Egyéb	Összesen
Beruházás értéke összesen	1 672 568	2 431 813	362 946	446 473	4 913 800
Saját forrás	1 392 734	2 333 150	290 797	446 473	4 463 154
Banki hitel	364 438
Lízingelt berendezések értéke	86 208
Egyéb kölcsön
Támogatás
Egyéb (társvállalati, önkormányzati stb.) hozzájárulás					

1013 Hús-, baromfihús-készítmény gyártása

ezer HUF

Megnevezés	Épületek és egyéb építmények	Gépek és berendezések	Járművek	Egyéb	Összesen
Beruházás értéke összesen	1 980 733	1 845 431	107 408	76 773	4 010 345
Saját forrás	1 980 733	1 812 181	107 408	62 623	3 962 945
Banki hitel
Lízingelt berendezések értéke
Egyéb kölcsön
Támogatás
Egyéb (társvállalati, önkormányzati stb.) hozzájárulás					

Forrás: AKI ASIR

1032 Gyümölcs-, zöldséglé gyártása

ezer HUF

Megnevezés	Épületek és egyéb építmények	Gépek és berendezések	Járművek	Egyéb	Összesen
Beruházás értéke összesen	...	2 736 941	...	645 471	3 870 425
Saját forrás	...	2 536 094	...	597 958	3 266 021
Banki hitel					
Lízingelt berendezések értéke					
Egyéb kölcsön
Támogatás					
Egyéb (társvállalati, önkormányzati stb.) hozzájárulás					

1039 Egyéb gyümölcs- és zöldségfeldolgozás

ezer HUF

Megnevezés	Épületek és egyéb építmények	Gépek és berendezések	Járművek	Egyéb	Összesen
Beruházás értéke összesen	2 453 058	3 419 017	491 833	139 798	6 503 706
Saját forrás	1 438 181	2 866 605	402 082	139 798	4 846 666
Banki hitel	757 653	452 735			1 210 388
Lízingelt berendezések értéke			89 751		89 751
Egyéb kölcsön					
Támogatás
Egyéb (társvállalati, önkormányzati stb.) hozzájárulás

1041 Olaj gyártása

ezer HUF

Megnevezés	Épületek és egyéb építmények	Gépek és berendezések	Járművek	Egyéb	Összesen
Beruházás értéke összesen	1 318 089	6 418 414	7 782 490
Saját forrás	831 307	5 062 738	5 915 259
Banki hitel
Lízingelt berendezések értéke					
Egyéb kölcsön					
Támogatás					
Egyéb (társvállalati, önkormányzati stb.) hozzájárulás					

Forrás: AKI ASIR

1051 Tejtermék gyártása

ezer HUF

Megnevezés	Épületek és egyéb építmények	Gépek és berendezések	Járművek	Egyéb	Összesen
Beruházás értéke összesen	967 254	3 646 638	358 753	515 407	5 488 052
Saját forrás	924 531	3 139 087	343 560	515 407	4 922 585
Banki hitel	
Lízingelt berendezések értéke		
Egyéb kölcsön					
Támogatás
Egyéb (társvállalati, önkormányzati stb.) hozzájárulás					

1061 Malomipari termék gyártása

ezer HUF

Megnevezés	Épületek és egyéb építmények	Gépek és berendezések	Járművek	Egyéb	Összesen
Beruházás értéke összesen	737 634	619 581	261 821	49 517	1 668 553
Saját forrás	562 459	556 381	96 582	49 517	1 264 939
Banki hitel
Lízingelt berendezések értéke		...	165 239		192 956
Egyéb kölcsön					
Támogatás	
Egyéb (társvállalati, önkormányzati stb.) hozzájárulás

1071 Kenyér, friss pékáru gyártása

ezer HUF

Megnevezés	Épületek és egyéb építmények	Gépek és berendezések	Járművek	Egyéb	Összesen
Beruházás értéke összesen	2 190 850	2 820 033	684 781	255 161	5 950 825
Saját forrás	1 390 426	1 229 789	341 158	253 516	3 214 889
Banki hitel	759 350	993 644	40 682	...	1 795 321
Lízingelt berendezések értéke		34 604	299 792		334 396
Egyéb kölcsön		99 649
Támogatás	34 507	472 063			506 570
Egyéb (társvállalati, önkormányzati stb.) hozzájárulás					

Forrás: AKI ASIR

1072 Tartósított lisztes áru gyártása

ezer HUF

Megnevezés	Épületek és egyéb építmények	Gépek és berendezések	Járművek	Egyéb	Összesen
Beruházás értéke összesen	365 164	2 559 616	628 435	446 806	4 000 021
Saját forrás	365 164	2 361 043	464 921	411 210	3 602 338
Banki hitel		
Lízingelt berendezések értéke	
Egyéb kölcsön					
Támogatás	
Egyéb (társvállalati, önkormányzati stb.) hozzájárulás					

1073 Tésztafélék gyártása

ezer HUF

Megnevezés	Épületek és egyéb építmények	Gépek és berendezések	Járművek	Egyéb	Összesen
Beruházás értéke összesen	1 520 875	1 057 995	120 070	38 020	2 736 960
Saját forrás	1 445 875	872 349	106 614	38 020	2 462 858
Banki hitel
Lízingelt berendezések értéke	
Egyéb kölcsön					
Támogatás					
Egyéb (társvállalati, önkormányzati stb.) hozzájárulás					

1082 Édesség gyártása

ezer HUF

Megnevezés	Épületek és egyéb építmények	Gépek és berendezések	Járművek	Egyéb	Összesen
Beruházás értéke összesen	2 240 186	7 657 164	234 424	73 265	10 205 039
Saját forrás	2 236 096	7 651 525	191 889	73 265	10 152 775
Banki hitel					
Lízingelt berendezések értéke			42 535		42 535
Egyéb kölcsön					
Támogatás
Egyéb (társvállalati, önkormányzati stb.) hozzájárulás					

Forrás: AKI ASIR

1084 Fűszer, ételízesítő gyártása

ezer HUF

Megnevezés	Épületek és egyéb építmények	Gépek és berendezések	Járművek	Egyéb	Összesen
Beruházás értéke összesen	...	2 144 419	90 094	71 066	2 690 915
Saját forrás	...	865 542	...	71 066	1 031 184
Banki hitel
Lízingelt berendezések értéke		
Egyéb kölcsön					
Támogatás	
Egyéb (társvállalati, önkormányzati stb.) hozzájárulás					

1091 Haszonállat-eledelel gyártása

ezer HUF

Megnevezés	Épületek és egyéb építmények	Gépek és berendezések	Járművek	Egyéb	Összesen
Beruházás értéke összesen	1 087 097	1 637 541	630 429	318 009	3 673 076
Saját forrás	795 448	1 265 650	346 954	183 761	2 591 813
Banki hitel	201 950	450 360
Lízingelt berendezések értéke		...	143 178	...	155 070
Egyéb kölcsön	
Támogatás					
Egyéb (társvállalati, önkormányzati stb.) hozzájárulás

1092 Hobbiállat-eledelel gyártása

ezer HUF

Megnevezés	Épületek és egyéb építmények	Gépek és berendezések	Járművek	Egyéb	Összesen
Beruházás értéke összesen	510 200	1 978 671	101 717	...	2 667 820
Saját forrás	...	1 143 424	88 771	...	1 599 134
Banki hitel					
Lízingelt berendezések értéke		
Egyéb kölcsön					
Támogatás					
Egyéb (társvállalati, önkormányzati stb.) hozzájárulás

Forrás: AKI ASIR

1101 Desztillált szeszes ital gyártása

ezer HUF

Megnevezés	Épületek és egyéb építmények	Gépek és berendezések	Járművek	Egyéb	Összesen
Beruházás értéke összesen	90 548	396 308	220 203	70 528	777 587
Saját forrás	90 548	395 953	220 203	70 528	777 232
Banki hitel	
Lízingelt berendezések értéke	
Egyéb kölcsön					
Támogatás					
Egyéb (társvállalati, önkormányzati stb.) hozzájárulás					

1102 Szőlőbor termelése

ezer HUF

Megnevezés	Épületek és egyéb építmények	Gépek és berendezések	Járművek	Egyéb	Összesen
Beruházás értéke összesen	2 655 223	1 518 144	324 391	515 178	5 012 936
Saját forrás	2 053 594	941 133	148 116	93 698	3 236 541
Banki hitel	...	326 741		...	662 659
Lízingelt berendezések értéke		...	117 542		123 451
Egyéb kölcsön
Támogatás		394 117	616 306
Egyéb (társvállalati, önkormányzati stb.) hozzájárulás

1107 Üdítőital, ásványvíz gyártása

ezer HUF

Megnevezés	Épületek és egyéb építmények	Gépek és berendezések	Járművek	Egyéb	Összesen
Beruházás értéke összesen	1 805 462	6 467 122	268 034	204 902	8 745 520
Saját forrás	1 400 650	4 623 330	93 707	150 634	6 268 321
Banki hitel	...	1 674 249	2 165 131
Lízingelt berendezések értéke			142 525		142 525
Egyéb kölcsön					
Támogatás
Egyéb (társvállalati, önkormányzati stb.) hozzájárulás					

Forrás: AKI ASIR

1200 Dohánytermék gyártása

ezer HUF

Megnevezés	Épületek és egyéb építmények	Gépek és berendezések	Járművek	Egyéb	Összesen
Beruházás értéke összesen	27 587	273 264	43 258	...	366 533
Saját forrás	27 587	273 264	25 519	...	348 794
Banki hitel					
Lízingelt berendezések értéke		
Egyéb kölcsön					
Támogatás					
Egyéb (társvállalati, önkormányzati stb.) hozzájárulás					

Forrás: AKI ASIR

Fontosabb pénzügyi mutatók várható alakulása az élelmiszeripar gazdasági ágba sorolt, 19 főnél többet foglalkoztató gazdasági szervezetek körében 2016-ban

6. táblázat: Az élelmiszeripar mérleg- és eredménykimutatás-adatai

millió HUF							
Megnevezés	2015. évi tény			2016. évi várható			2016/2015, százalék
Bevételek, bevétel jellegű tételek							
1. Értékesítés nettó árbevétele	2 779 742			2 873 936			103,4
2. Egyéb bevételek	96 206			94 855			98,6
3. Aktivált saját teljesítmények értéke	19 062			19 751			103,6
A. Bruttó termelési érték	2 895 009			2 988 542			103,2
Ráfordítások							
4. Anyag jellegű ráfordítások	2 145 823			2 193 257			102,2
5. Személyi jellegű ráfordítások	245 639			255 406			104,0
6. Értécsökkenési leírás	75 896			78 279			103,1
7. Egyéb ráfordítások	309 203			309 155			100,0
B. Ráfordítások összesen	2 776 561			2 836 097			102,1
Eredmények							
C. Üzemi tevékenység eredménye	118 449			152 444			128,7
Mérleghez kapcsolódó adatok							
ESZKÖZÖK	2015. évi tény	2016. évi várható	2016/2015, százalék	FORRÁSOK	2015. évi tény	2016. évi várható	2016/2015, százalék
A. Befektetett eszközök	829 446	917 571	110,6	D. Saját tőke	750 811	896 386	119,4
1. ebből: tárgyi eszközök	727 475	764 327	105,1	6. ebből: jegyzett tőke	213 714	215 200	100,7
B. Forgóeszközök összesen	999 662	1 038 690	103,9	7. Mérleg szerinti eredmény	67 712	112 549	166,2
2. ebből: készletek	390 802	405 365	103,7	E. Céltartalékok	14 114	13 289	94,2
3. követelések	504 941	507 163	100,4	F. Kötelezettségek	1 031 357	1 007 652	97,7
4. értékpapírok	14 628	15 436	105,5	8. ebből: hosszú lejáratú kötelezettségek	256 395	288 850	112,7
5. pénzeszközök	89 290	110 726	124,0	9. rövid lejáratú kötelezettségek	708 087	651 776	92,0
C. Aktív időbeli elhatárolások	34 186	35 562	104,0	G. Passzív időbeli elhatárolások	67 013	74 497	111,2
ESZKÖZÖK ÖSSZESEN	1 863 294	1 991 823	106,9	FORRÁSOK ÖSSZESEN	1 863 294	1 991 823	106,9

Forrás: AKI ASIR

1011 Húsfeldolgozás, -tartósítás

7. táblázat: Eredménykimutatáshoz kapcsolódó adatok

								millió HUF	
Megnevezés		2015. évi tény		2016. évi várható		2016/2015, százalék			
Bevételek, bevétel jellegű tételek									
1.	Értékesítés nettó árbevétele	211 715		218 593		103,2			
2.	Egyéb bevételek	3 354		5 017		149,6			
3.	Aktivált saját teljesítmények értéke	2 939		1 541		52,4			
A.	Bruttó termelési érték	218 009		225 151		103,3			
Ráfordítások									
4.	Anyag jellegű ráfordítások	175 205		185 554		105,9			
5.	Személyi jellegű ráfordítások	25 268		20 085		79,5			
6.	Értékesítési leírás	3 651		3 543		97,0			
7.	Egyéb ráfordítások	6 687		5 214		78,0			
B.	Ráfordítások összesen	210 812		214 396		101,7			
Eredmények									
C.	Üzemi tevékenység eredménye	7 197		10 756		149,5			
Mérleghez kapcsolódó adatok									
ESZKÖZÖK		2015. évi tény	2016. évi várható	2016/2015, százalék	FORRÁSOK		2015. évi tény	2016. évi várható	2016/2015, százalék
A.	Befektetett eszközök	47 111	44 221	93,9	D.	Saját tőke	36 191	48 407	133,8
1.	ebből: tárgyi eszközök	44 036	41 336	93,9	6.	ebből: jegyzett tőke	11 068	13 062	118,0
B.	Forgóeszközök összesen	58 202	65 217	112,1	7.	Mérleg szerinti eredmény	4 303	7 664	178,1
2.	ebből: készletek	18 013	15 039	83,5	E.	Céltartalékok	136	106	77,7
3.	követelések	34 279	40 010	116,7	F.	Kötelezettségek	67 179	59 035	87,9
4.	értékpapírok	657	1 329	202,1	8.	ebből: hosszú lejáratú kötelezettségek	10 872	9 253	85,1
5.	pénzeszközök	5 253	8 840	168,3	9.	rövid lejáratú kötelezettségek	41 418	35 047	84,6
C.	Aktív időbeli elhatárolások	593	597	100,6	G.	Passzív időbeli elhatárolások	2 401	2 487	103,6
ESZKÖZÖK ÖSSZESEN		105 962	110 035	103,9	FORRÁSOK ÖSSZESEN		105 962	110 035	103,9

Forrás: AKI ASIR

1012 Baromfihús feldolgozása, tartósítása

8. táblázat: **Eredménykimutatáshoz kapcsolódó adatok**

millió HUF							
Megnevezés	2015. évi tény			2016. évi várható			2016/2015, százalék
Bevételek, bevétel jellegű tételek							
1. Értékesítés nettó árbevétele	214 826			222 818			103,7
2. Egyéb bevételek	2 551			2 316			90,8
3. Aktivált saját teljesítmények értéke	-1 224			859			
A. Bruttó termelési érték	216 153			225 994			104,6
Ráfordítások							
4. Anyag jellegű ráfordítások	181 945			193 138			106,2
5. Személyi jellegű ráfordítások	19 675			21 645			110,0
6. Értéksökkenési leírás	3 249			3 409			104,9
7. Egyéb ráfordítások	4 421			4 165			94,2
B. Ráfordítások összesen	209 290			222 356			106,2
Eredmények							
C. Üzemi tevékenység eredménye	6 862			3 638			53,0
Mérleghez kapcsolódó adatok							
ESZKÖZÖK	2015. évi tény	2016. évi várható	2016/2015, százalék	FORRÁSOK	2015. évi tény	2016. évi várható	2016/2015, százalék
A. Befektetett eszközök	46 907	50 889	108,5	D. Saját tőke	45 590	47 271	103,7
1. ebből: tárgyi eszközök	39 916	43 103	108,0	6. ebből: jegyzett tőke	10 336	10 350	100,1
B. Forgóeszközök összesen	52 143	46 723	89,6	7. Mérleg szerinti eredmény	5 108	2 937	57,5
2. ebből: készletek	11 840	12 167	102,8	E. Céltartalékok	157	372	237,2
3. követelések	33 179	28 904	87,1	F. Kötelezettségek	53 001	49 547	93,5
4. értékpapírok	67			8. ebből: hosszú lejáratú kötelezettségek	11 363	12 737	112,1
5. pénzeszközök	7 057	5 652	80,1	9. rövid lejáratú kötelezettségek	41 426	36 603	88,4
C. Aktív időbeli elhatárolások	1 156	953	82,4	G. Passzív időbeli elhatárolások	1 458	1 375	94,3
ESZKÖZÖK ÖSSZESEN	100 206	98 565	98,4	FORRÁSOK ÖSSZESEN	100 206	98 565	98,4

Forrás: AKI ASIR

1013 Hús-, baromfi-hús-készítmény gyártása9. táblázat: **Eredménykimutatáshoz kapcsolódó adatok**

								millió HUF
Megnevezés		2015. évi tény	2016. évi várható			2016/2015, százalék		
Bevételek, bevétel jellegű tételek								
1.	Értékesítés nettó árbevétele	106 829	112 821			105,6		
2.	Egyéb bevételek	2 921	679			23,3		
3.	Aktivált saját teljesítmények értéke	-154	1 383					
A.	Bruttó termelési érték	109 596	114 884			104,8		
Ráfordítások								
4.	Anyag jellegű ráfordítások	82 381	89 704			108,9		
5.	Személyi jellegű ráfordítások	13 954	15 723			112,7		
6.	Értécsökkenési leírás	2 292	2 485			108,4		
7.	Egyéb ráfordítások	6 289	3 972			63,2		
B.	Ráfordítások összesen	104 914	111 884			106,6		
Eredmények								
C.	Üzemi tevékenység eredménye	4 682	3 000			64,1		
Mérleghez kapcsolódó adatok								
ESZKÖZÖK	2015. évi tény	2016. évi várható	2016/2015, százalék	FORRÁSOK	2015. évi tény	2016. évi várható	2016/2015, százalék	
A. Befektetett eszközök	23 005	24 687	107,3	D. Saját tőke	29 953	33 301	111,2	
1. ebből: tárgyi eszközök	22 124	23 845	107,8	6. ebből: jegyzett tőke	12 216	10 216	83,6	
B. Forgóeszközök összesen	52 694	38 926	73,9	7. Mérleg szerinti eredmény	3 265	2 867	87,8	
2. ebből: készletek	10 669	11 889	111,4	E. Céltartalékok	388	524	135,0	
3. követelések	32 723	17 765	54,3	F. Kötelezettségek	44 326	28 847	65,1	
4. értékpapírok	2 914	2 485	85,3	8. ebből: hosszú lejáratú kötelezettségek	13 349	4 803	36,0	
5. pénzeszközök	6 388	6 786	106,2	9. rövid lejáratú kötelezettségek	30 627	23 695	77,4	
C. Aktív időbeli elhatárolások	981	232	23,6	G. Passzív időbeli elhatárolások	2 012	1 172	58,3	
ESZKÖZÖK ÖSSZESEN	76 679	63 845	83,3	FORRÁSOK ÖSSZESEN	76 679	63 845	83,3	

Forrás: AKI ASIR

1032 Gyümölcs-, zöldséglé gyártása

10. táblázat: **Eredménykimutatáshoz kapcsolódó adatok**

								millió HUF
Megnevezés		2015. évi tény		2016. évi várható		2016/2015, százalék		
Bevételek, bevétel jellegű tételek								
1.	Értékesítés nettó árbevétele	45 027		45 655		101,4		
2.	Egyéb bevételek	764		813		106,4		
3.	Aktivált saját teljesítmények értéke	2 859		-1 490				
A.	Bruttó termelési érték	48 651		44 979		92,5		
Ráfordítások								
4.	Anyag jellegű ráfordítások	39 374		36 242		92,0		
5.	Személyi jellegű ráfordítások	4 172		4 328		103,7		
6.	Értécsökkenési leírás	1 589		1 711		107,7		
7.	Egyéb ráfordítások	780		1 114		142,9		
B.	Ráfordítások összesen	45 914		43 395		94,5		
Eredmények								
C.	Üzemi tevékenység eredménye	2 737		1 584		57,9		
Mérleghez kapcsolódó adatok								
ESZKÖZÖK		2015. évi tény	2016. évi várható	2016/2015, százalék	FORRÁSOK	2015. évi tény	2016. évi várható	2016/2015, százalék
A.	Befektetett eszközök	15 960	18 185	113,9	D. Saját tőke	25 144	26 593	105,8
1.	ebből: tárgyi eszközök	15 410	14 425	93,6	6. ebből: jegyzett tőke	7 133	8 682	121,7
B.	Forgóeszközök összesen	21 482	21 003	97,8	7. Mérleg szerinti eredmény	1 472	555	37,7
2.	ebből: készletek	12 943	12 869	99,4	E. Céltartalékok	92	47	51,1
3.	követelések	5 990	5 985	99,9	F. Kötelezettségek	11 512	11 929	103,6
4.	értékpapírok				8. ebből: hosszú lejáratú kötelezettségek	412	406	98,5
5.	pénzeszközök	2 549	2 149	84,3	9. rövid lejáratú kötelezettségek	11 100	11 523	103,8
C.	Aktív időbeli elhatárolások	140	95	68,3	G. Passzív időbeli elhatárolások	834	715	85,8
ESZKÖZÖK ÖSSZESEN		37 581	39 283	104,5	FORRÁSOK ÖSSZESEN	37 581	39 283	104,5

Forrás: AKI ASIR

1039 Egyéb gyümölcs-, zöldségfeldolgozás

11. táblázat: Eredménykimutatáshoz kapcsolódó adatok

millió HUF

Megnevezés	2015. évi tény	2016. évi várható	2016/2015, százalék				
Bevételek, bevétel jellegű tételek							
1. Értékesítés nettó árbevétele	187 857	184 642	98,3				
2. Egyéb bevételek	2 517	3 295	130,9				
3. Aktivált saját teljesítmények értéke	3 502	7 591	216,8				
A. Bruttó termelési érték	193 875	195 528	100,9				
Ráfordítások							
4. Anyag jellegű ráfordítások	151 295	154 979	102,4				
5. Személyi jellegű ráfordítások	16 100	17 025	105,8				
6. Értékesítési leírás	5 009	5 283	105,5				
7. Egyéb ráfordítások	8 462	7 308	86,4				
B. Ráfordítások összesen	180 865	184 595	102,1				
Eredmények							
C. Üzemi tevékenység eredménye	13 010	10 934	84,0				
Mérleghez kapcsolódó adatok							
ESZKÖZÖK	2015. évi tény	2016. évi várható	2016/2015, százalék	FORRÁSOK	2015. évi tény	2016. évi várható	2016/2015, százalék
A. Befektetett eszközök	61 962	60 134	97,1	D. Saját tőke	82 585	91 187	110,4
1. ebből: tárgyi eszközök	57 455	58 248	101,4	6. ebből: jegyzett tőke	13 165	13 100	99,5
B. Forgóeszközök összesen	117 644	127 233	108,2	7. Mérleg szerinti eredmény	7 848	8 973	114,3
2. ebből: készletek	74 836	80 821	108,0	E. Céltartalékok	313	267	85,5
3. követelések	34 477	35 977	104,4	F. Kötelezettségek	93 802	93 364	99,5
4. értékpapírok	2 981	4 608	154,6	8. ebből: hosszú lejáratú kötelezettségek	14 170	23 358	164,8
5. pénzeszközök	5 350	5 828	108,9	9. rövid lejáratú kötelezettségek	67 754	57 825	85,3
C. Aktív időbeli elhatárolások	574	462	80,6	G. Passzív időbeli elhatárolások	3 480	3 012	86,5
ESZKÖZÖK ÖSSZESEN	180 180	187 830	104,2	FORRÁSOK ÖSSZESEN	180 180	187 830	104,2

Forrás: AKI ASIR

1051 Tejtermék gyártása

12. táblázat: **Eredménykimutatáshoz kapcsolódó adatok**

								millió HUF	
Megnevezés		2015. évi tény	2016. évi várható	2016/2015, százalék					
Bevételek, bevétel jellegű tételek									
1.	Értékesítés nettó árbevétele	234 490	238 901	101,9					
2.	Egyéb bevételek	43 688	43 759	100,2					
3.	Aktivált saját teljesítmények értéke	505	2 817	558,1					
A.	Bruttó termelési érték	278 683	285 478	102,4					
Ráfordítások									
4.	Anyag jellegű ráfordítások	199 475	201 045	100,8					
5.	Személyi jellegű ráfordítások	19 408	20 292	104,6					
6.	Értécsökkenési leírás	5 147	5 307	103,1					
7.	Egyéb ráfordítások	47 651	49 625	104,1					
B.	Ráfordítások összesen	271 681	276 270	101,7					
Eredmények									
C.	Üzemi tevékenység eredménye	7 002	9 208	131,5					
Mérleghez kapcsolódó adatok									
ESZKÖZÖK		2015. évi tény	2016. évi várható	2016/2015, százalék	FORRÁSOK		2015. évi tény	2016. évi várható	2016/2015, százalék
A.	Befektetett eszközök	50 696	51 456	101,5	D.	Saját tőke	58 024	67 235	115,9
1.	ebből: tárgyi eszközök	46 073	47 211	102,5	6.	ebből: jegyzett tőke	12 013	11 742	97,7
B.	Forgóeszközök összesen	70 484	72 578	103,0	7.	Mérleg szerinti eredmény	5 186	6 888	132,8
2.	ebből: készletek	15 560	17 716	113,9	E.	Céltartalékok	589	904	153,4
3.	követelések	44 282	43 233	97,6	F.	Kötelezettségek	58 630	51 675	88,1
4.	értékpapírok	1 045	3 499	335,0	8.	ebből: hosszú lejáratú kötelezettségek	13 056	5 189	39,7
5.	pénzeszközök	9 597	8 130	84,7	9.	rövid lejáratú kötelezettségek	45 574	46 486	102,0
C.	Aktív időbeli elhatárolások	948	1 243	131,0	G.	Passzív időbeli elhatárolások	4 886	5 463	111,8
ESZKÖZÖK ÖSSZESEN		122 129	125 277	102,6	FORRÁSOK ÖSSZESEN		122 129	125 277	102,6

Forrás: AKI ASIR

1061 Malomipari termék gyártása

13. táblázat: Eredménykimutatáshoz kapcsolódó adatok

			millió HUF				
Megnevezés		2015. évi tény	2016. évi várható	2016/2015, százalék			
Bevételek, bevétel jellegű tételek							
1.	Értékesítés nettó árbevétele	89 119	88 391	99,2			
2.	Egyéb bevételek	971	1 411	145,2			
3.	Aktivált saját teljesítmények értéke	159	185	115,9			
A.	Bruttó termelési érték	90 249	89 986	99,7			
Ráfordítások							
4.	Anyag jellegű ráfordítások	77 739	74 089	95,3			
5.	Személyi jellegű ráfordítások	5 648	6 439	114,0			
6.	Értécsökkenési leírás	1 631	1 976	121,2			
7.	Egyéb ráfordítások	1 769	3 271	184,9			
B.	Ráfordítások összesen	86 787	85 775	98,8			
Eredmények							
C.	Üzemi tevékenység eredménye	3 463	4 212	121,6			
Mérleghez kapcsolódó adatok							
ESZKÖZÖK	2015. évi tény	2016. évi várható	2016/2015, százalék	FORRÁSOK	2015. évi tény	2016. évi várható	2016/2015, százalék
A. Befektetett eszközök	34 167	35 105	102,7	D. Saját tőke	32 454	35 874	110,5
1. ebből: tárgyi eszközök	31 603	33 300	105,4	6. ebből: jegyzett tőke	9 660	9 877	102,3
B. Forgóeszközök összesen	37 960	35 870	94,5	7. Mérleg szerinti eredmény	2 155	3 452	160,2
2. ebből: készletek	16 622	14 529	87,4	E. Céltartalékok	67	177	262,4
3. követelések	16 347	17 238	105,4	F. Kötelezettségek	37 273	32 665	87,6
4. értékpapírok	149	111	74,4	8. ebből: hosszú lejáratú kötelezettségek	5 450	6 794	124,7
5. pénzeszközök	4 842	3 993	82,5	9. rövid lejáratú kötelezettségek	31 737	25 871	81,5
C. Aktív időbeli elhatárolások	382	263	69,0	G. Passzív időbeli elhatárolások	2 714	2 522	92,9
ESZKÖZÖK ÖSSZESEN	72 508	71 238	98,2	FORRÁSOK ÖSSZESEN	72 508	71 238	98,2

Forrás: AKI ASIR

1071 Kenyér, friss pékáru gyártása

14. táblázat: Eredménykimutatáshoz kapcsolódó adatok

millió HUF

Megnevezés	2015. évi tény	2016. évi várható	2016/2015, százalék				
Bevételek, bevétel jellegű tételek							
1. Értékesítés nettó árbevétele	71 378	74 081	103,8				
2. Egyéb bevételek	1 532	2 332	152,2				
3. Aktivált saját teljesítmények értéke	523	450	85,9				
A. Bruttó termelési érték	73 434	76 863	104,7				
Ráfordítások							
4. Anyag jellegű ráfordítások	47 531	48 294	101,6				
5. Személyi jellegű ráfordítások	17 940	19 625	109,4				
6. Értéksökkenési leírás	2 836	3 001	105,8				
7. Egyéb ráfordítások	2 490	2 186	87,8				
B. Ráfordítások összesen	70 797	73 105	103,3				
Eredmények							
C. Üzemi tevékenység eredménye	2 637	3 758	142,5				
Mérleghez kapcsolódó adatok							
ESZKÖZÖK	2015. évi tény	2016. évi várható	2016/2015, százalék	FORRÁSOK	2015. évi tény	2016. évi várható	2016/2015, százalék
A. Befektetett eszközök	28 084	30 211	107,6	D. Saját tőke	23 131	25 416	109,9
1. ebből: tárgyi eszközök	24 635	27 598	112,0	6. ebből: jegyzett tőke	6 204	6 246	100,7
B. Forgóeszközök összesen	15 205	16 448	108,2	7. Mérleg szerinti eredmény	1 723	2 907	168,7
2. ebből: készletek	2 585	2 512	97,2	E. Céltartalékok	123	125	101,1
3. követelések	8 895	9 471	106,5	F. Kötelezettségek	17 521	18 475	105,4
4. értékpapírok	728	578	79,4	8. ebből: hosszú lejáratú kötelezettségek	3 722	4 519	121,4
5. pénzeszközök	2 997	3 887	129,7	9. rövid lejáratú kötelezettségek	13 624	13 479	98,9
C. Aktív időbeli elhatárolások	300	238	79,5	G. Passzív időbeli elhatárolások	2 814	2 883	102,5
ESZKÖZÖK ÖSSZESEN	43 589	46 898	107,6	FORRÁSOK ÖSSZESEN	43 589	46 898	107,6

Forrás: AKI ASIR

1072 Tartósított lisztes áru gyártása

15. táblázat: Eredménykimutatáshoz kapcsolódó adatok

millió HUF							
Megnevezés	2015. évi tény			2016. évi várható		2016/2015, százalék	
Bevételek, bevétel jellegű tételek							
1. Értékesítés nettó árbevétele	67 482			71 975		106,7	
2. Egyéb bevételek	1 551			819		52,8	
3. Aktivált saját teljesítmények értéke	524			380		72,6	
A. Bruttó termelési érték	69 557			73 175		105,2	
Ráfordítások							
4. Anyag jellegű ráfordítások	44 667			47 307		105,9	
5. Személyi jellegű ráfordítások	11 274			12 652		112,2	
6. Értécsökkenési leírás	4 198			4 198		100,0	
7. Egyéb ráfordítások	4 626			3 981		86,1	
B. Ráfordítások összesen	64 765			68 138		105,2	
Eredmények							
C. Üzemi tevékenység eredménye	4 792			5 037		105,1	
Mérleghez kapcsolódó adatok							
ESZKÖZÖK	2015. évi tény	2016. évi várható	2016/2015, százalék	FORRÁSOK	2015. évi tény	2016. évi várható	2016/2015, százalék
A. Befektetett eszközök	31 329	32 812	104,7	D. Saját tőke	24 706	23 147	93,7
1. ebből: tárgyi eszközök	30 405	29 765	97,9	6. ebből: jegyzett tőke	3 947	3 947	100,0
B. Forgóeszközök összesen	20 422	18 297	89,6	7. Mérleg szerinti eredmény	3 188	7 097	222,6
2. ebből: készletek	3 679	3 869	105,1	E. Céltartalékok	97	57	58,8
3. követelések	11 037	10 117	91,7	F. Kötelezettségek	25 061	25 808	103,0
4. értékpapírok	257	72	28,1	8. ebből: hosszú lejáratú kötelezettségek	3 182	2 789	87,7
5. pénzeszközök	5 449	4 239	77,8	9. rövid lejáratú kötelezettségek	21 864	22 790	104,2
C. Aktív időbeli elhatárolások	329	220	66,9	G. Passzív időbeli elhatárolások	2 216	2 317	104,6
ESZKÖZÖK ÖSSZESEN	52 081	51 329	98,6	FORRÁSOK ÖSSZESEN	52 081	51 329	98,6

Forrás: AKI ASIR

1073 Tésztafélék gyártása

16. táblázat: Eredménykimutatáshoz kapcsolódó adatok

millió HUF							
Megnevezés	2015. évi tény			2016. évi várható			2016/2015, százalék
Bevételek, bevétel jellegű tételek							
1. Értékesítés nettó árbevétele	30 248			31 093			102,8
2. Egyéb bevételek	295			409			138,9
3. Aktivált saját teljesítmények értéke	89			-58			
A. Bruttó termelési érték	30 632			31 445			102,7
Ráfordítások							
4. Anyag jellegű ráfordítások	24 295			23 756			97,8
5. Személyi jellegű ráfordítások	3 240			3 504			108,1
6. Értékesítési leírás	1 161			1 157			99,7
7. Egyéb ráfordítások	899			787			87,5
B. Ráfordítások összesen	29 595			29 204			98,7
Eredmények							
C. Üzemi tevékenység eredménye	1 037			2 241			216,1
Mérleghez kapcsolódó adatok							
ESZKÖZÖK	2015. évi tény	2016. évi várható	2016/2015, százalék	FORRÁSOK	2015. évi tény	2016. évi várható	2016/2015, százalék
A. Befektetett eszközök	14 335	17 003	118,6	D. Saját tőke	28 030	28 864	103,0
1. ebből: tárgyi eszközök	10 492	13 275	126,5	6. ebből: jegyzett tőke	16 679	18 425	110,5
B. Forgóeszközök összesen	13 654	11 824	86,6	7. Mérleg szerinti eredmény	1 361	1 361	100,0
2. ebből: készletek	6 013	4 563	75,9	E. Céltartalékok	691	1 716	248,2
3. követelések	6 085	5 666	93,1	F. Kötelezettségek			
4. értékpapírok				8. ebből: hosszú lejáratú kötelezettségek	10 999	10 116	92,0
5. pénzeszközök	1 556	1 596	102,6	9. rövid lejáratú kötelezettségek	2 163	1 814	83,9
C. Aktív időbeli elhatárolások	42	38	90,3	G. Passzív időbeli elhatárolások	8 699	8 272	95,1
ESZKÖZÖK ÖSSZESEN	14 335	17 003	118,6	FORRÁSOK ÖSSZESEN	14 335	17 003	118,6

Forrás: AKI ASIR

1084 Fűszer, ételízesítő gyártása17. táblázat: **Eredménykimutatáshoz kapcsolódó adatok**

				millió HUF					
Megnevezés		2015. évi tény	2016. évi várható	2016/2015, százalék					
Bevételek, bevétel jellegű tételek									
1.	Értékesítés nettó árbevétele	26 080	28 384	108,8					
2.	Egyéb bevételek	215	349	161,9					
3.	Aktivált saját teljesítmények értéke	1 922	-131						
A.	Bruttó termelési érték	28 217	28 601	101,4					
Ráfordítások									
4.	Anyag jellegű ráfordítások	20 549	20 231	98,5					
5.	Személyi jellegű ráfordítások	3 898	4 317	110,7					
6.	Értékesítési leírás	1 103	1 169	105,9					
7.	Egyéb ráfordítások	1 244	1 368	110,0					
B.	Ráfordítások összesen	26 794	27 085	101,1					
Eredmények									
C.	Üzemi tevékenység eredménye	1 423	1 516	106,6					
Mérleghez kapcsolódó adatok									
ESZKÖZÖK		2015. évi tény	2016. évi várható	2016/2015, százalék	FORRÁSOK		2015. évi tény	2016. évi várható	2016/2015, százalék
A.	Befektetett eszközök	12 459	14 124	113,4	D.	Saját tőke	10 574	11 417	108,0
1.	ebből: tárgyi eszközök	11 385	12 918	113,5	6.	ebből: jegyzett tőke	2 058	2 058	100,0
B.	Forgóeszközök összesen	13 264	13 529	102,0	7.	Mérleg szerinti eredmény	1 078	1 153	107,0
2.	ebből: készletek	8 403	8 051	95,8	E.	Céltartalékok	730	730	100,0
3.	követelések	4 497	5 132	114,1	F.	Kötelezettségek	13 506	14 737	109,1
4.	értékpapírok				8.	ebből: hosszú lejáratú kötelezettségek	4 123	4 994	121,1
5.	pénzeszközök	364	346	94,9	9.	rövid lejáratú kötelezettségek	9 383	9 743	103,8
C.	Aktív időbeli elhatárolások	34	54	156,9	G.	Passzív időbeli elhatárolások	948	823	86,9
ESZKÖZÖK ÖSSZESEN		25 758	27 707	107,6	FORRÁSOK ÖSSZESEN		25 758	27 707	107,6

Forrás: AKI ASIR

1089 Máshova nem sorolt egyéb élelmiszer gyártása

18. táblázat: **Eredménykimutatáshoz kapcsolódó adatok**

millió HUF							
Megnevezés	2015. évi tény			2016. évi várható			2016/2015, százalék
Bevételek, bevétel jellegű tételek							
1. Értékesítés nettó árbevétele	77 961			78 515			100,7
2. Egyéb bevételek	1 091			1 077			98,6
3. Aktivált saját teljesítmények értéke	53			76			144,0
A. Bruttó termelési érték	79 106			79 668			100,7
Ráfordítások							
4. Anyag jellegű ráfordítások	57 456			57 427			99,9
5. Személyi jellegű ráfordítások	8 903			9 496			106,7
6. Értékesítési leírás	2 331			2 314			99,3
7. Egyéb ráfordítások	3 381			3 014			89,2
B. Ráfordítások összesen	72 070			72 251			100,3
Eredmények							
C. Üzemi tevékenység eredménye	7 036			7 417			105,4
Mérleghez kapcsolódó adatok							
ESZKÖZÖK	2015. évi tény	2016. évi várható	2016/2015, százalék	FORRÁSOK	2015. évi tény	2016. évi várható	2016/2015, százalék
A. Befektetett eszközök	23 246	86 300	371,2	D. Saját tőke	29 462	33 776	114,6
1. ebből: tárgyi eszközök	16 634	26 151	157,2	6. ebből: jegyzett tőke	2 578	2 578	100,0
B. Forgóeszközök összesen	29 934	34 321	114,7	7. Mérleg szerinti eredmény	5 238	5 848	111,6
2. ebből: készletek	9 502	9 683	101,9	E. Céltartalékok	324	339	104,7
3. követelések	10 857	13 379	123,2	F. Kötelezettségek	21 613	85 272	394,5
4. értékpapírok	1 690	1 467	86,8	8. ebből: hosszú lejáratú kötelezettségek	4 678	64 323	1375,1
5. pénzeszközök	7 886	9 792	124,2	9. rövid lejáratú kötelezettségek	11 720	20 949	178,7
C. Aktív időbeli elhatárolások	158	139	87,8	G. Passzív időbeli elhatárolások	1 940	1 373	70,8
ESZKÖZÖK ÖSSZESEN	53 338	120 760	226,4	FORRÁSOK ÖSSZESEN	53 338	120 760	226,4

Forrás: AKI ASIR

1091 Haszonállat-eledelel gyártása

19. táblázat: Eredménykimutatáshoz kapcsolódó adatok

								millió HUF	
Megnevezés		2015. évi tény		2016. évi várható		2016/2015, százalék			
Bevételek, bevétel jellegű tételek									
1.	Értékesítés nettó árbevétele	175 092		178 882		102,2			
2.	Egyéb bevételek	4 234		2 755		65,1			
3.	Aktivált saját teljesítmények értéke	596		44		7,4			
A.	Bruttó termelési érték	179 922		181 681		101,0			
Ráfordítások									
4.	Anyag jellegű ráfordítások	156 122		158 301		101,4			
5.	Személyi jellegű ráfordítások	8 736		9 820		112,4			
6.	Értékesítési leírás	3 015		3 199		106,1			
7.	Egyéb ráfordítások	5 035		3 992		79,3			
B.	Ráfordítások összesen	172 909		175 313		101,4			
Eredmények									
C.	Üzemi tevékenység eredménye	7 013		6 368		90,8			
Mérleghez kapcsolódó adatok									
ESZKÖZÖK		2015. évi tény	2016. évi várható	2016/2015, százalék	FORRÁSOK		2015. évi tény	2016. évi várható	2016/2015, százalék
A.	Befektetett eszközök	31 604	32 832	103,9	D.	Saját tőke	43 409	47 078	108,5
1.	ebből: tárgyi eszközök	28 344	28 101	99,1	6.	ebből: jegyzett tőke	8 631	8 630	100,0
B.	Forgóeszközök összesen	66 475	67 098	100,9	7.	Mérleg szerinti eredmény	5 084	5 128	100,9
2.	ebből: készletek	17 682	17 870	101,1	E.	Céltartalékok	346	285	82,6
3.	követelések	43 338	41 990	96,9	F.	Kötelezettségek	52 013	50 673	97,4
4.	értékpapírok	254	608	239,3	8.	ebből: hosszú lejáratú kötelezettségek	6 503	7 240	111,3
5.	pénzeszközök	5 201	6 630	127,5	9.	rövid lejáratú kötelezettségek	44 709	40 208	89,9
C.	Aktív időbeli elhatárolások	325	456	140,1	G.	Passzív időbeli elhatárolások	2 637	2 350	89,1
ESZKÖZÖK ÖSSZESEN		98 404	100 386	102,0	FORRÁSOK ÖSSZESEN		98 404	100 386	102,0

Forrás: AKI ASIR

1092 Hobbiaállat-eledelel gyártása

20. táblázat: **Eredménykimutatáshoz kapcsolódó adatok**

millió HUF							
Megnevezés	2015. évi tény			2016. évi várható			2016/2015, százalék
Bevételek, bevétel jellegű tételek							
1. Értékesítés nettó árbevétele	96 566			100 514			104,1
2. Egyéb bevételek	725			873			120,5
3. Aktivált saját teljesítmények értéke
A. Bruttó termelési érték	97 749			101 232			103,6
Ráfordítások							
4. Anyag jellegű ráfordítások	81 864			83 520			102,0
5. Személyi jellegű ráfordítások	8 045			8 566			106,5
6. Értéksökkenési leírás	2 683			2 710			101,0
7. Egyéb ráfordítások	2 180			2 105			96,6
B. Ráfordítások összesen	94 772			96 902			102,2
Eredmények							
C. Üzemi tevékenység eredménye	2 977			4 330			145,4
Mérleghez kapcsolódó adatok							
ESZKÖZÖK	2015. évi tény	2016. évi várható	2016/2015, százalék	FORRÁSOK	2015. évi tény	2016. évi várható	2016/2015, százalék
A. Befektetett eszközök	57 450	49 270	85,8	D. Saját tőke	10 889	89 960	826,2
1. ebből: tárgyi eszközök	19 562	19 654	100,5	6. ebből: jegyzett tőke	2 383	2 433	102,1
B. Forgóeszközök összesen	41 720	103 442	247,9	7. Mérleg szerinti eredmény	7 189	23 188	322,6
2. ebből: készletek	5 044	5 915	117,3	E. Céltartalékok	214	212	99,3
3. követelések	35 538	76 111	214,2	F. Kötelezettségek	85 844	57 395	66,9
4. értékpapírok	8. ebből: hosszú lejáratú kötelezettségek	25 593	5 884	23,0
5. pénzeszközök	983	21 260	2 163,2	9. rövid lejáratú kötelezettségek	28 156	19 630	69,7
C. Aktív időbeli elhatárolások	1 186	1 035	87,3	G. Passzív időbeli elhatárolások	3 409	6 180	181,3
ESZKÖZÖK ÖSSZESEN	100 356	153 747	153,2	FORRÁSOK ÖSSZESEN	100 356	153 747	153,2

Forrás: AKI ASIR

1101 Desztillált szeszes ital gyártása21. táblázat: **Eredménykimutatáshoz kapcsolódó adatok**

								millió HUF
Megnevezés		2015. évi tény	2016. évi várható	2016/2015, százalék				
Bevételek, bevétel jellegű tételek								
1.	Értékesítés nettó árbevétele	33 522	41 552	124,0				
2.	Egyéb bevételek	875	631	72,1				
3.	Aktivált saját teljesítmények értéke	714	48	6,7				
A.	Bruttó termelési érték	35 111	42 231	120,3				
Ráfordítások								
4.	Anyag jellegű ráfordítások	15 016	17 751	118,2				
5.	Személyi jellegű ráfordítások	3 599	3 936	109,4				
6.	Értécsökkenési leírás	690	679	98,4				
7.	Egyéb ráfordítások	12 977	15 995	123,3				
B.	Ráfordítások összesen	32 281	38 361	118,8				
Eredmények								
C.	Üzemi tevékenység eredménye	2 829	3 870	136,8				
Mérleghez kapcsolódó adatok								
ESZKÖZÖK	2015. évi tény	2016. évi várható	2016/2015, százalék	FORRÁSOK	2015. évi tény	2016. évi várható	2016/2015, százalék	
A. Befektetett eszközök	6 040	6 027	99,8	D. Saját tőke	9 029	9 923	109,9	
1. ebből: tárgyi eszközök	5 779	5 869	101,6	6. ebből: jegyzett tőke	3 300	3 228	97,8	
B. Forgóeszközök összesen	10 616	13 820	130,2	7. Mérleg szerinti eredmény	275	3 164	1 150,1	
2. ebből: készletek	4 362	4 208	96,5	E. Céltartalékok	322	304	94,3	
3. követelések	3 436	5 012	145,9	F. Kötelezettségek	5 994	8 145	135,9	
4. értékpapírok	173	173	100,0	8. ebből: hosszú lejáratú kötelezettségek	589	451	76,6	
5. pénzeszközök	2 644	4 427	167,4	9. rövid lejáratú kötelezettségek	5 405	7 694	142,4	
C. Aktív időbeli elhatárolások	158	162	102,4	G. Passzív időbeli elhatárolások	1 470	1 638	111,4	
ESZKÖZÖK ÖSSZESEN	16 814	20 010	119,0	FORRÁSOK ÖSSZESEN	16 814	20 010	119,0	

Forrás: AKI ASIR

1102 Szőlőbor termelése

22. táblázat: **Eredménykimutatáshoz kapcsolódó adatok**

millió HUF							
Megnevezés	2015. évi tény			2016. évi várható		2016/2015, százalék	
Bevételek, bevétel jellegű tételek							
1. Értékesítés nettó árbevétele	48 675			51 213		105,2	
2. Egyéb bevételek	2 276			1 236		54,3	
3. Aktivált saját teljesítmények értéke	2 680			2 813		105,0	
A. Bruttó termelési érték	53 631			55 262		103,0	
Ráfordítások							
4. Anyag jellegű ráfordítások	37 236			40 098		107,7	
5. Személyi jellegű ráfordítások	6 063			6 312		104,1	
6. Értéksökkenési leírás	2 877			2 933		101,9	
7. Egyéb ráfordítások	4 443			3 773		84,9	
B. Ráfordítások összesen	50 619			53 117		104,9	
Eredmények							
C. Üzemi tevékenység eredménye	3 012			2 146		71,2	
Mérleghez kapcsolódó adatok							
ESZKÖZÖK	2015. évi tény	2016. évi várható	2016/2015, százalék	FORRÁSOK	2015. évi tény	2016. évi várható	2016/2015, százalék
A. Befektetett eszközök	41 371	41 353	100,0	D. Saját tőke	56 715	55 586	98,0
1. ebből: tárgyi eszközök	37 501	39 257	104,7	6. ebből: jegyzett tőke	15 962	15 954	99,9
B. Forgóeszközök összesen	54 931	55 692	101,4	7. Mérleg szerinti eredmény	854	-1 290	
2. ebből: készletek	33 485	32 846	98,1	E. Céltartalékok	1 150	1 070	93,1
3. követelések	13 624	16 835	123,6	F. Kötelezettségek	36 525	38 205	104,6
4. értékpapírok	2 231	19	0,8	8. ebből: hosszú lejáratú kötelezettségek	19 163	20 051	104,6
5. pénzeszközök	5 591	5 992	107,2	9. rövid lejáratú kötelezettségek	17 362	17 995	103,6
C. Aktív időbeli elhatárolások	958	663	69,2	G. Passzív időbeli elhatárolások	2 871	2 847	99,2
ESZKÖZÖK ÖSSZESEN	97 261	97 708	100,5	FORRÁSOK ÖSSZESEN	97 261	97 708	100,5

Forrás: AKI ASIR

1107 Üdítőital, ásványvíz gyártása23. táblázat: **Eredménykimutatáshoz kapcsolódó adatok**

				millió HUF			
Megnevezés			2015. évi tény	2016. évi várható	2016/2015, százalék		
Bevételek, bevétel jellegű tételek							
1. Értékesítés nettó árbevétele			183 072	194 859	106,4		
2. Egyéb bevételek			4 861	2 499	51,4		
3. Aktivált saját teljesítmények értéke			846	293	34,6		
A. Bruttó termelési érték			188 778	197 651	104,7		
Ráfordítások							
4. Anyag jellegű ráfordítások			140 357	127 200	90,6		
5. Személyi jellegű ráfordítások			15 549	15 751	101,3		
6. Értékesítési leírás			6 124	6 565	107,2		
7. Egyéb ráfordítások			14 627	13 988	95,6		
B. Ráfordítások összesen			176 658	163 505	92,6		
Eredmények							
C. Üzemi tevékenység eredménye			12 121	34 146	281,7		
Mérleghez kapcsolódó adatok							
ESZKÖZÖK	2015. évi tény	2016. évi várható	2016/2015, százalék	FORRÁSOK	2015. évi tény	2016. évi várható	2016/2015, százalék
A. Befektetett eszközök	65 775	72 101	109,6	D. Saját tőke	31 720	32 967	103,9
1. ebből: tárgyi eszközök	55 477	58 932	106,2	6. ebből: jegyzett tőke	17 072	17 072	100,0
B. Forgóeszközök összesen	43 240	49 428	114,3	7. Mérleg szerinti eredmény	-5 479	3 664	
2. ebből: készletek	16 382	17 673	107,9	E. Céltartalékok	980	801	81,7
3. követelések	24 874	29 325	117,9	F. Kötelezettségek	70 487	79 677	113,0
4. értékpapírok	142	150	105,9	8. ebből: hosszú lejáratú kötelezettségek	25 900	27 113	104,7
5. pénzeszközök	1 841	2 279	123,8	9. rövid lejáratú kötelezettségek	44 587	52 564	117,9
C. Aktív időbeli elhatárolások	1 444	1 588	110,0	G. Passzív időbeli elhatárolások	7 272	9 672	133,0
ESZKÖZÖK ÖSSZESEN	110 459	123 116	111,5	FORRÁSOK ÖSSZESEN	110 459	123 116	111,5

Forrás: AKI ASIR

1200 Dohánytermék gyártása

24. táblázat: **Eredménykimutatáshoz kapcsolódó adatok**

								millió HUF
Megnevezés		2015. évi tény		2016. évi várható		2016/2015, százalék		
Bevételek, bevétel jellegű tételek								
1.	Értékesítés nettó árbevétele	158 946		163 063		102,6		
2.	Egyéb bevételek	3 544		4 763		134,4		
3.	Aktivált saját teljesítmények értéke	26		-2 406				
A.	Bruttó termelési érték	162 516		165 419		101,8		
Ráfordítások								
4.	Anyag jellegű ráfordítások	43 337		40 727		94,0		
5.	Személyi jellegű ráfordítások	7 653		6 842		89,4		
6.	Értécsökkenési leírás	2 674		2 605		97,4		
7.	Egyéb ráfordítások	107 780		113 203		105,0		
B.	Ráfordítások összesen	161 444		163 377		101,2		
Eredmények								
C.	Üzemi tevékenység eredménye	1 073		2 042		190,3		
Mérleghez kapcsolódó adatok								
ESZKÖZÖK	2015. évi tény	2016. évi várható	2016/2015, százalék	FORRÁSOK	2015. évi tény	2016. évi várható	2016/2015, százalék	
A. Befektetett eszközök	26 362	26 537	100,7	D. Saját tőke	36 960	37 756	102,2	
1. ebből: tárgyi eszközök	25 835	26 018	100,7	6. ebből: jegyzett tőke	12 411	12 411	100,0	
B. Forgóeszközök összesen	63 175	41 269	65,3	7. Mérleg szerinti eredmény	554	654	118,1	
2. ebből: készletek	15 879	16 995	107,0	E. Céltartalékok	1 077	1 068	99,2	
3. követelések	42 460	21 840	51,4	F. Kötelezettségek	62 491	42 358	67,8	
4. értékpapírok	8. ebből: hosszú lejáratú kötelezettségek	2 909	2 617	90,0	
5. pénzeszközök	3 815	2 416	63,3	9. rövid lejáratú kötelezettségek	59 582	39 741	66,7	
C. Aktív időbeli elhatárolások	12 982	16 021	123,4	G. Passzív időbeli elhatárolások	1 990	2 644	132,8	
ESZKÖZÖK ÖSSZESEN	102 519	83 826	81,8	FORRÁSOK ÖSSZESEN	102 519	83 826	81,8	

Forrás: AKI ASIR

