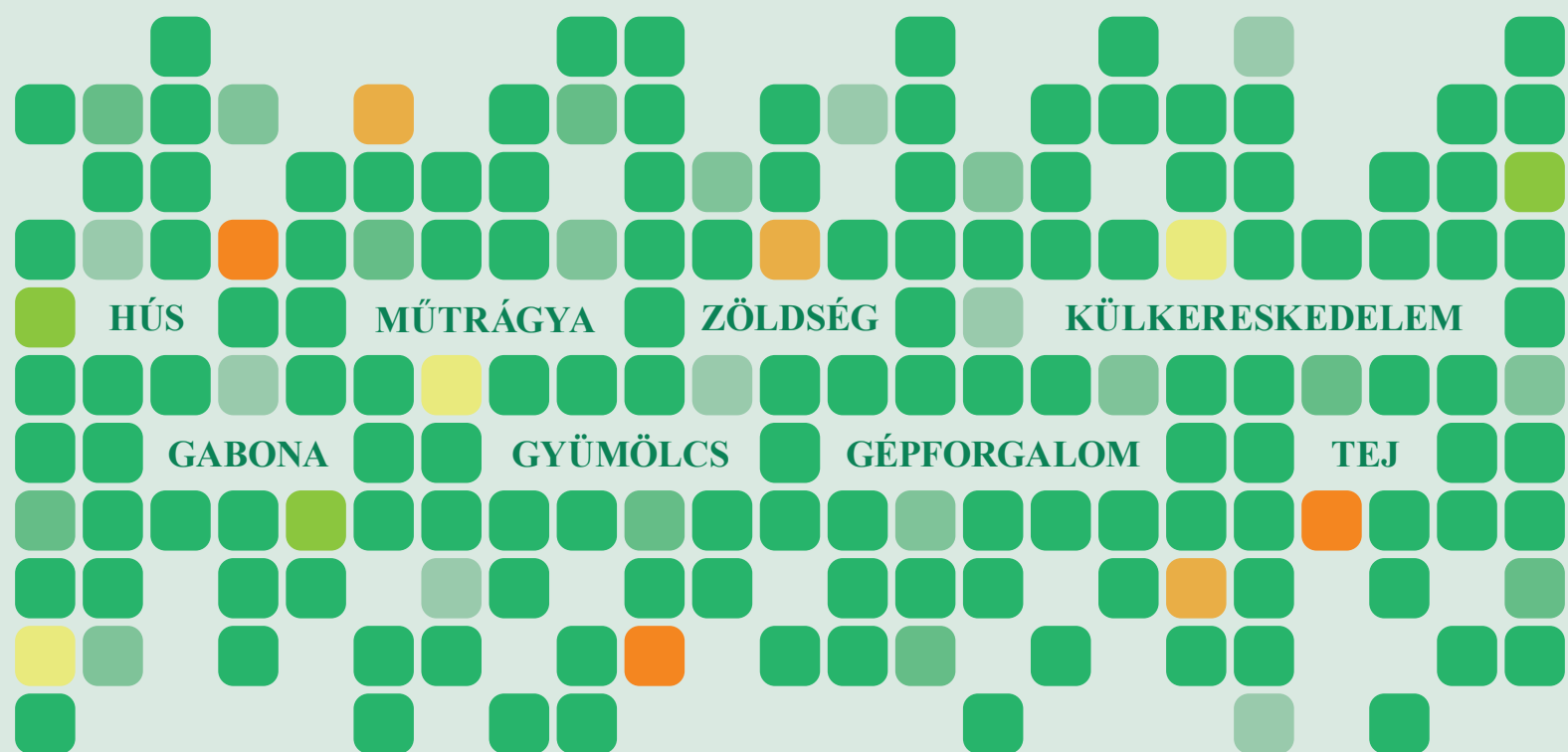


2017. MÁJUS

AGRÁRPIACI INFORMÁCIÓK

Az Agrárgazdasági Kutató Intézet havonta megjelenő kiadványa



Agrárpiaci Információk 2017. május

Szerkesztette

Stummer Ildikó

Bábáné Demeter Edit

Kiadó

Agrárgazdasági Kutató Intézet

H-1093 Budapest, Zsil utca 3-5.

Postacím: H-1463 Budapest, Pf.: 944.

Telefon: (+36 1) 476-6093

Fax: (+36 1) 217-8111

e-mail: aki@aki.gov.hu

Internetes elérhetőségek

Agrárgazdasági Kutató Intézet

<https://www.aki.gov.hu>

Piaci Árinformációs Rendszer (PÁIR)

<https://pair.aki.gov.hu>

Agrárstatisztikai Információs Rendszer (ASIR)

<https://asir.aki.gov.hu>

Tartalomjegyzék

Gabona és olajnövény	3
Hús	5
Tej.....	7
Zöldség és Gyümölcs.....	8
Külkereskedelem.....	9
Inputok	11
Műtrágya.....	12

Minden jog fenntartva. A kiadvány bármely részének sokszorosítása, adatainak bármilyen formában (nyomtatott vagy elektronikus) történő tárolása vagy továbbítása, illetőleg bármilyen elven működő adatbázis kezelő segítségével történő felhasználása csak a kiadó előzetes írásbeli engedélyével történhet.



Nemzeti Fejlesztési Ügynökség

www.ujszecsenyiterv.gov.hu

06 40 638 638



A projekt az Európai Unió támogatásával, az Európai Regionális Fejlesztési Alap társfinanszírozásával valósul meg.

A **búza** legközelebbi lejáratra szóló jegyzése 155 dollár (USD)/tonna körül ingadozott a chicagói árutőzsdén (CME/CBOT) 2017. május első felében. A párizsi árutőzsdén (Euronext/MATIF) a hónap elejéhez viszonyítva 2 százalékkal 166 euró/tonnára ereszkedett a termény legközelebbi lejáratra szóló jegyzése május közepéig. Magyarországon a Budapesti Értéktőzsde (BÉT) árupiaci szekciójában tonnánként 46,3 ezer forintot áron vezették ki a malmi búza májusi jegyzését 2017. április 28-án. A távolabbi szállítási határidőkre május közepéig még nem érkezett vételi vagy eladási ajánlat, így a gabonaféle kereskedése szünetelt a BÉT-en. Hasonló a helyzet a takarmánybúzával, amelyet 2016. december 1. óta – vélhetően átmenetileg – nem jegyeznek a tőzsdén. Az AKI PÁIR adatai szerint a fizikai piacon az egy hónappal korábbihoz képest 2 százalékkal nőtt az étkezési búza áfa és szállítási költség nélküli termelői ára, 45,3 ezer forint/tonnáért cserélt gazdát 2017. áprilisában. Ez az egy évvel korábbinál 1 százalékkal magasabb árszint. A takarmánybúza 2017. áprilisi 43,4 ezer forint/tonna termelői ára közel 1 százalékkal múlta alul a márciusit, ugyanakkor 3 százalékkal haladta meg a 2016. áprilist.

A **takarmányárpa** termelői ára 3,5 százalékkal mérséklődött 2017. március–április között. A 37,2 ezer forint/tonna ár 11 százalékkal volt alacsonyabb a 2016. áprilisinél. A BÉT-en 2016. december 1. óta szünetel a termény jegyzése.

A **kukorica** legközelebbi lejáratra szóló jegyzése 145 dollár/tonna közelébe emelkedett a chicagói árutőzsdén 2017. május közepén. A párizsi árutőzsdén ellenben 170 euró/tonna alá ereszkedett a termény legközelebbi határidőre vonatkozó jegyzése ugyanekkor. A BÉT-en a takarmánykukorica 2017. májusi szállítási határidőre szóló jegyzését 43,6 ezer forint/tonna szinten vezették ki 2017. április 28-án. A júliusi szállítású ter-

ménnyel ehhez hasonló árszinten, tonnánként 44 ezer forintért kereskedhettek május első felében, míg a távolabbi szállítási határidőkre vonatkozóan (2017. szeptember és 2017. november) 44,5 ezer forint/tonna volt a tőzsdei elszámolóár. A takarmánygabona magyarországi termelői ára a 2017. márciusival közel azonos maradt áprilisban: átlagosan 42,1 ezer forint/tonnáért értékesítették a gazdák, az egy évvel korábbinál 3 százalékkal alacsonyabb áron.

A **szójabab** legközelebbi lejáratra szóló jegyzése megközelítette a 360 dollár/tonnát a chicagói árutőzsdén 2017. május közepén.

A **repcemag** legközelebbi lejáratra szóló jegyzése 365 euró/tonnára gyengült a párizsi árutőzsdén 2017. május derekán. Magyarországon a Budapesti Értéktőzsde árupiaci szekciójában április eleje óta nem változott a termény jegyzése, tonnánként 105 ezer forint volt a 2017. augusztusi, 107 ezer forint a 2017. szeptemberi lejáratra vonatkozóan. A fizikai piacon az egy hónappal korábbinál 1 százalékkal olcsóbban, ellenben az egy évvel korábbinál 1 százalékkal drágábban értékesítették a termelők a repcemagot 2017. áprilisában az AKI PÁIR adatai szerint az olajmag átlagos termelői ára 116,4 ezer forint/tonna volt.

Magyarországon, a Budapesti Értéktőzsde árupiaci szekciójában 101 ezer forint/tonna szinten került kivételre a **napraforgómag** 2017. májusi jegyzése 2017. április 28-án. Távolabbi szállítási határidőkre egyelőre nem érkezett ajánlat, így a búzához és a takarmányárpához hasonlóan a napraforgómaggal sem kereskedtek a pénzügyi befektetők a BÉT-en azóta. A fizikai piacon 2 százalékkal 104,2 ezer forint/tonnára ereszkedett a napraforgómag termelői ára 2017. áprilisában a 2017. márciusihoz viszonyítva. Ez az árszint 12 százalékkal múlta alul az előző év azonos időszakának átlagárát.

A részletekért kattintson **IDE**.

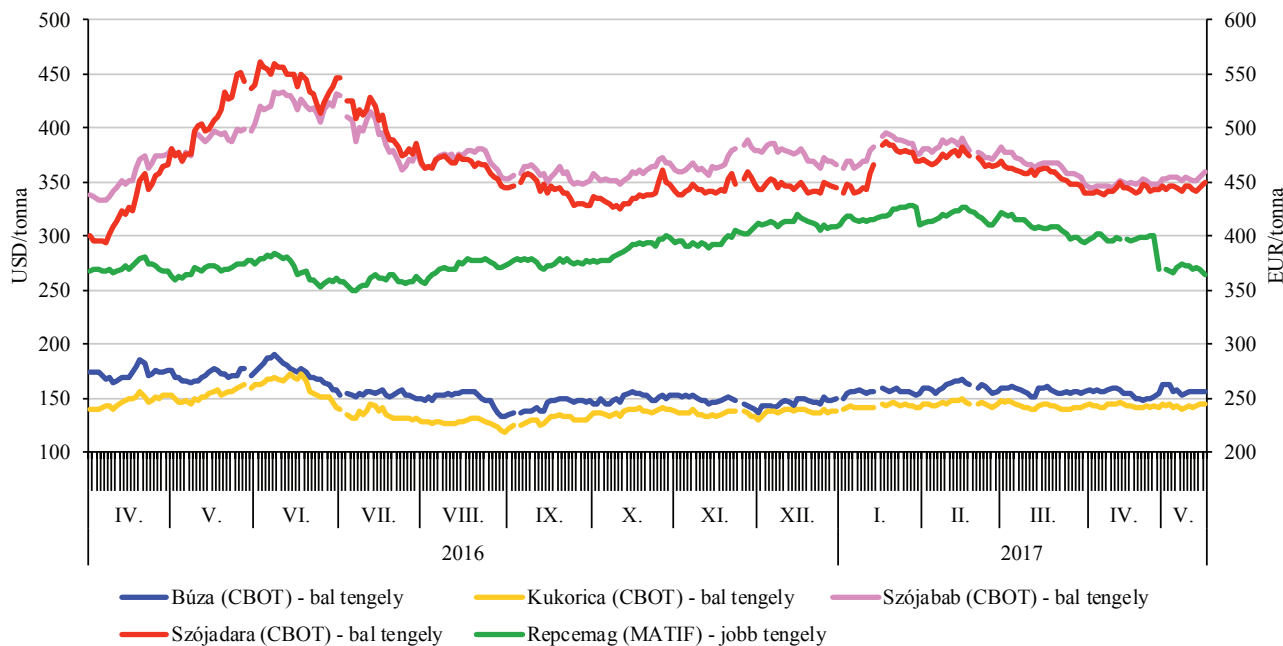
A gabonafélék és az olajnövények termelői ára Magyarországon

Megnevezés	2016. április	2017. március	2017. április	HUF/tonna	
				2017. április/ 2016. április (százalék)	2017. április/ 2017. március (százalék)
Étkezési búza	44 817	44 614	45 315	101,1	101,6
Takarmánybúza	42 287	43 768	43 445	102,7	99,3
Takarmánykukorica	43 583	41 935	42 082	96,6	100,4
Napraforgómag	118 786	106 731	104 212	87,7	97,6
Repcemag	115 335	117 616	116 426	101,0	99,0

Forrás: AKI PÁIR

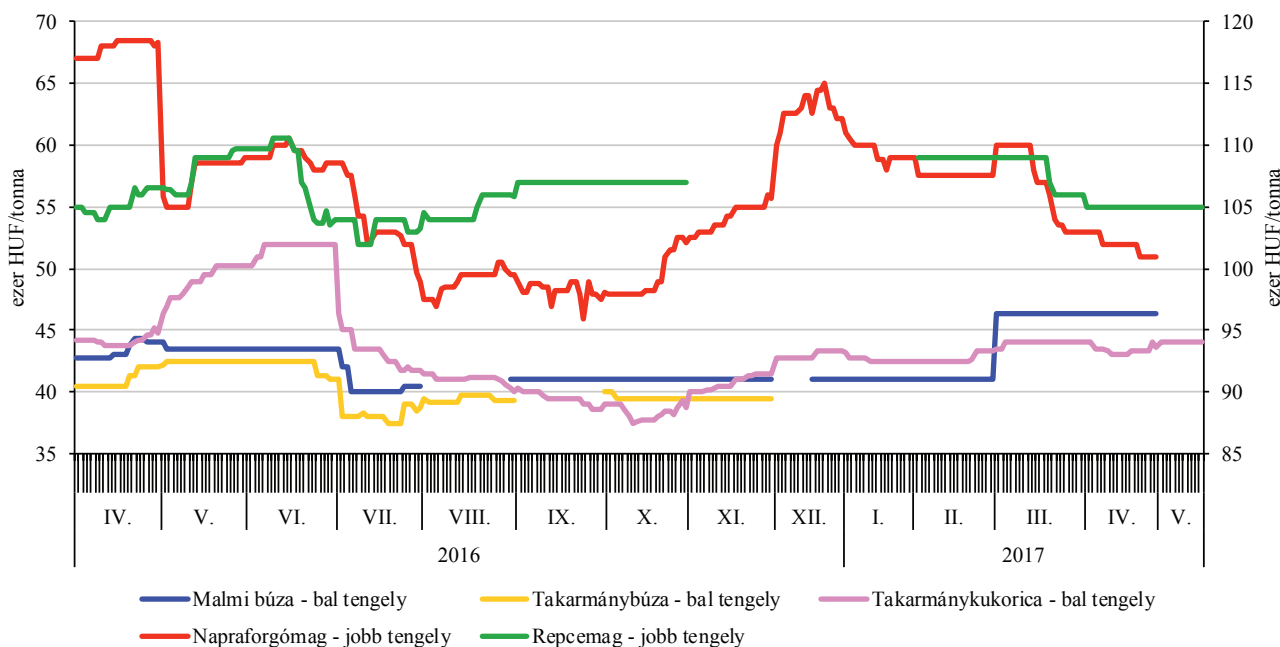
GABONA ÉS OLAJNÖVÉNY

A főbb termények legközelebbi határidőre szóló jegyzései a chicagói és a párizsi árutőzsdén (2016–2017)



Forrás: CME Group, Euronext

A főbb termények legközelebbi határidőre szóló jegyzései a Budapesti Értéktőzsdén (2016–2017)



Forrás: BÉT

Az Európai Unióban az „E” kereskedelmi osztályba tartozó sertés vágóhídi belépési ára 1,69 euró/kilogramm hasított hideg súly volt 2017 áprilisában, ami 29 százalékos emelkedést jelentett az egy évvel korábbi átlagárhoz viszonyítva.

A lipcsei árutózsde a sertés májusi határidőre szóló jegyzése emelkedett, míg a júniusi és a júliusi stagnált 2017 19. hetének végén az egy héttel korábbihoz képest.

A németországi szerződéses ár és a *Tönnies* felvásárlási ára 1,76 euró/kilogramm hasított súly volt 2017 19. hetében, a *West Fleisch* 1,74, a *Vion* 1,79, a *Danish Crown* és a *Tican* 1,53 euró/kilogramm hasított súly áron vásárolta a sertéseket. Az uniós sertés piac szempontjából meghatározó vállalatok és vágóhidak átlagosan 28 százalékkal növelték áraikat 2017 19. hetében az előző év azonos hetének átlagárhoz képest. Németországban ugyanazon az áron vásárolták fel a sertéseket 2017 20. hetében, mint egy héttel korábban.

Az Európai Bizottság adatai szerint az Európai Unió 12 százalékkal több serteshúst (653 ezer tonna) értékesített a nemzetközi piacon 2017 január–februárjában, mint egy évvel korábban. A közösség serteshúsimportja (5,5 ezer tonna) 8 százalékkal nőtt a vizsgált időszakban.

A *KSH* adatai alapján Magyarország élősértés-kivitele 42 százalékkal nőtt, míg az élősértés-behozatala 19 százalékkal esett 2017 január–februárjában az egy évvel korábbihoz képest. A nemzetközi piacon értékesített serteshús mennyisége 17 százalékkal, a serteshúsimport 2 százalékkal emelkedett ugyanezekkor.

Az *AKI PÁIR* adatai szerint a vágósertés termelői ára 529 forint/kilogramm hasított meleg súly volt 2017 áprilisában, 38 százalékkal emelkedett egy év alatt.

A részletekért kattintson **IDE**.

Az Európai Bizottság adatai szerint az egész csirke uniós átlagára 180,74 euró/100 kilogramm volt 2017 áprilisában, ez 1,7 százalékos növekedést jelentett az előző év azonos időszakához képest.

Az Európai Bizottság adatai szerint a uniós baromfi-húsexportja 5,3 százalékkal 240 ezer tonnára nőtt 2017.

január–februárban az előző év hasonló időszakához képest. A közösség baromfi-húsimportja 146 ezer tonna volt ugyanakkor, nem változott számottevően az egy évvel korábbihoz viszonyítva.

A *KSH* adatai szerint Magyarország baromfi-húsimportja 29 százalékkal nőtt, míg baromfi-húsexportja 21 százalékkal csökkent 2017 első két hónapjában 2016 hasonló időszakához viszonyítva.

Az *AKI PÁIR* adatai szerint Magyarországon a vágócsirke termelői ára 247 forint/kilogramm volt 2017 áprilisában, ami 2 százalékos csökkenést jelentett az előző év azonos hónapjának átlagárhoz viszonyítva.

A részletekért kattintson **IDE**.

Az Európai Bizottság adatai szerint a közösségben az **étkezési tojás** átlagára 131,77 euró/100 kilogramm volt 2017 áprilisában, 19 százalékkal emelkedett egy év alatt.

Magyarországon az étkezési tojás (M+L) csomagolóhelyi értékesítési ára 24,93 forint/darab volt 2017 áprilisában, 23 százalékkal nőtt a 2016 áprilisi átlagárhoz viszonyítva.

Az EU-ban a **fiatal bika** „R3” kereskedelmi osztály vágóhídi belépési ára 3,71 euró/kilogramm hasított hideg súly volt 2017 áprilisában, 1 százalékkal nőtt az egy évvel korábbihoz viszonyítva. A tehén „O3” ára 4,7 százalékkal, az üsző „R3” ára 1,3 százalékkal emelkedett a megfigyelt időszakban.

A *KSH* adatai alapján Magyarország élőmarha-exportja 31 százalékkal csökkent, míg élőmarha-importja 22 százalékkal növekedett 2017 január–februárjában a 2016. január–februárhoz képest. A marhahúskivitel mennyisége 1 százalékkal mérséklődött. A marhahús-import volumene 13 százalékkal emelkedett a megfigyelt időszakban.

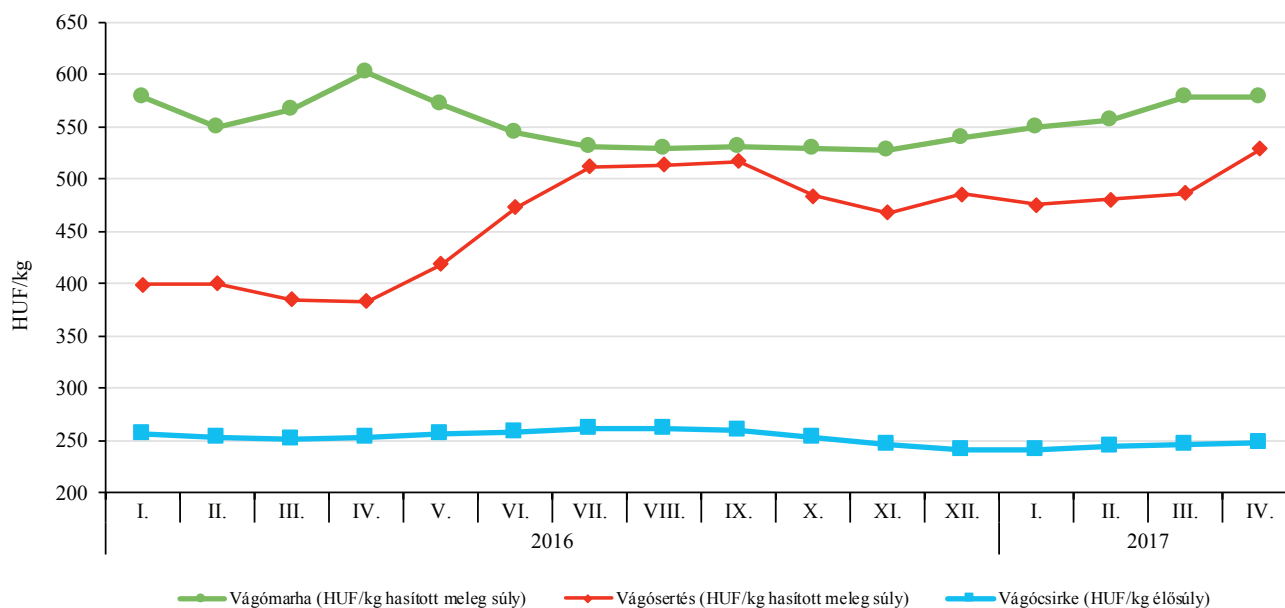
Az *AKI PÁIR* adatai szerint a fiatal bika termelői ára 779 forint/kilogramm hasított meleg súly volt 2017 áprilisában, 1 százalékkal nőtt az előző év hasonló hónapjának átlagárhoz viszonyítva. A vágótehén és a vágóüsző ára egyaránt 1 százalékkal emelkedett ugyanebben az összehasonlításban.

A vágóállatok termelői ára Magyarországon

Megnevezés	Mértékegység	2016. április	2017. március	2017. április	2017. április/ 2016. április (százalék)	2017. április/ 2017. március (százalék)
Vágósertés	HUF/kg hasított súly	383	486	529	138,0	108,7
Vágómarha	HUF/kg hasított súly	602	579	579	96,22	100,0
Vágócsirke	HUF/kg élősúly	252	246	247	98,0	100,5
Vágópulyka	HUF/kg élősúly	392	378	381	97,4	101,0
Vágóbárány	HUF/kg élősúly	708	750	777	109,7	103,6

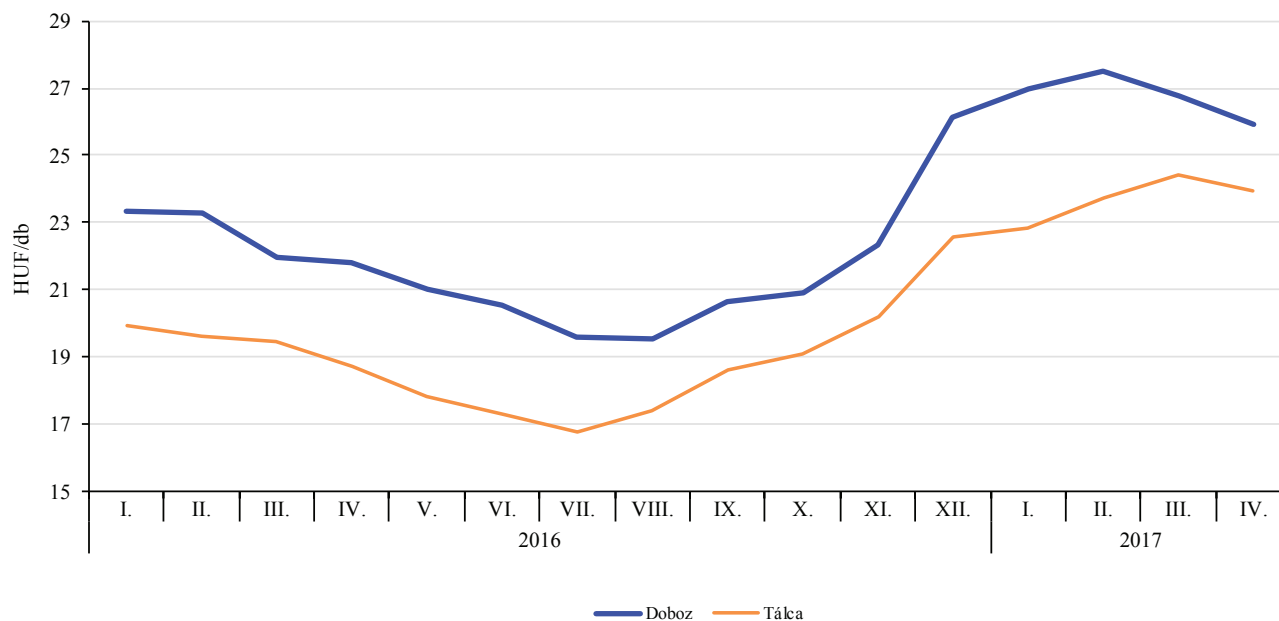
Forrás: AKI PÁIR

A vágócsirke, a vágósertés és a vágómarha termelői ára (2016–2017)



Forrás: AKI PÁIR

Az M+L méretosztályú étkezési tojás csomagolóhelyi értékesítési ára Magyarországon (2016–2017)



Forrás: AKI PÁIR

Az AKI PÁIR adatai szerint Magyarországon a **nyerstej** országos termelői átlagára 92,34 forint/kilogramm volt 2017 áprilisában. A zsírtartalom 0,04 százalékpontos, a fehérjetartalom 0,02 százalékpontos csökkenése és az alapár 1 százalékos növekedése miatt a nyerstej átlagára 1 százalékkal emelkedett áprilisban a márciusihoz képest, és 31 százalékkal haladta meg az előző év azonos hónapjának átlagárát. A nyerstej felvásárlása a 2016. áprilisinál 5 százalékkal, az előző havinál 7 százalékkal volt kevesebb.

A nyerstej azonnali (spot) piaci ára Olaszországban a 2017. 17–20. hét között 6 százalékkal 36 euró/100 kilogrammra nőtt. Magyarországon a nyerstej kiviteli ára 89,45 forint/kilogramm volt 2017 áprilisában, egy hónap alatt 6 százalékkal csökkent, az előző év márciusit viszont 60 százalékkal haladta meg. Az AKI PÁIR adatai szerint a nyerstej kiszállítása 16 százalékkal nőtt áprilisban az előző év azonos hónapjához viszonyítva, ezen belül a termelők és a kereskedők 26 százalékkal bővült, a feldolgozóké stagnált. A termelők és a kereskedők nyerstejkivitele kétszerese volt a feldolgozókéknak a vizsgált hónapban.

Az Európai Bizottság adatai szerint vajból továbbra sem érkezett intervenciós felajánlás. A vaj magántárolási készlete 2017. március végén 4 250 tonna, a sovány tejpore 58 519 tonna, a sajté 12 348 tonna, a sovány tejpore intervenciós készlete 350 159 tonna volt. A Bizottságnak a 2016. október–2017. március közötti időszakban sovány tejporból intervenciós, vajból magántárolási felvásárlása nem volt. Az Európai Bizottság a sovány tejpore magántárolását február végén lezárta, míg az intervenciós felvásárlást 2017. szeptember 30-áig nyitva tartja. A Bizottság folyamatosan figyeli a piacot és amennyiben szükséges, újranyithatja a magántárolás lehetőségét.

Németországban május első hetében közvetlenül a tejmenyiség-csökkenítő program végét követően sze-

zonálisan emelkedett a nyerstej felvásárlása. A program keretében azon tejtermelők kaptak támogatást, akik a 2017. február–április közötti három hónapos időszakban az előző évihez képest nem növelték tejtermelésüket. A Központi Tejpiaci Szolgálat gyorsjelentése szerint a 18. héten a tejfeldolgozók 1,1 százalékkal több nyerstejet vásároltak fel, mint egy héttel korábban. Az előző év azonos hetéhez képest az elmaradás 3,6 százalékra mérséklődött. Május második felében – a korábbi évek tendenciája alapján – a tejkínálat elérheti a szezonális csúcspontját. Franciaországban a 18. héten a tejmenyiség már szezonálisan csökkent, és az előző évi szinttől 4 százalékkal maradt el.

Az Ausztrál Agrárgazdasági és Erőforrás-gazdálkodási Tudományok Hivatalának (ABARES) előrejelzése szerint Oroszország várhatóan 2018-tól már ismét visszatér a világpiacon és feloldja a 2017 decemberében az Ausztráliából, a Kanadából, az Európai Unióból, a Norvégiából és az Egyesült Államokból származó termékekre kivetett importtilalmat. A behozatal azonban várhatóan nem tér vissza azonnal az embargó előtti szintre, mivel 2015-ben és 2016-ban Oroszország gazdasága romlott és az orosz rubel leértékelődött a dollárral szemben. Az importtilalom 2014. augusztusi bevezetése előtt Oroszország volt a világ legnagyobb sajt- és vajimportőre és ezekből a termékekből az EU legfontosabb kereskedelmi partnere. Oroszország vaj- és sajtimportja 37 százalékkal csökkent 2015-ben és csak enyhén emelkedett 2016-ban. Középtávon Oroszország várhatóan jelentős sajt- és vajimportőr marad, mivel a belső fogyasztás meghaladhatja a termelést. Oroszország tejterméktermelését korlátozhatja, hogy a tejiparban 2015-ben és 2016-ban kevesebb beruházás valósult meg, illetve a kormányzati támogatási programok megvalósítása továbbra is bizonytalan.

A részletekért kattintson **IDE**.

A nyerstej termelői átlagára, a nyerstej kiviteli ára Magyarországon, valamint a nyerstej azonnali ára Olaszországban

Megnevezés	2016. április	2017. március	2017. április	HUF/kg	
				2017. április/ 2016. április (százalék)	2017. április/ 2017. március (százalék)
Nyerstej termelői átlagára Magyarországon	76,21	91,22	91,92	120,62	100,77
Nyerstej kiviteli ára Magyarországon	56,02	95,30	89,45	159,68	93,86
Azonnali (spot) piaci ár Verona	72,68	112,86	106,44	146,44	94,31
Azonnali (spot) piaci ár Lodi	70,88	109,95	105,13	148,33	95,61

Megjegyzés: Átszámítva az MNB hivatalos középárfolyamán.
Forrás: AKI PÁIR, CCIAA di Verona, CCIAA di Lodi

A **Budapesti Nagybani Piac** a hazai tölteni való paprikát 30–70 milliméter közötti és 70 milliméter feletti válszélességben értékesítették a 19. héten kilogrammos kiszerelésben. A termelői árak mérettartománytól függően 460-575 forint/kilogramm között változtak. A kilogrammos kiszerelésű tölteni való paprika átlagára 10 százalékkal csökkent az előző év azonos hetéhez képest. A belföldi kaliforniai típusú paprikát 860 forint/kilogramm, a Spanyolországból származót 800 forint/kilogramm, míg a Hollandiából beszállított terméket 868 forint/kilogramm áron kínálták a megfigyelt héten. A bécsi nagybani piacon 2,2 euró/kilogramm nettó áron volt jelen a Magyarországról származó paprika – a legjelentősebb európai versenytársak mellett – a 19. héten.

Belpiaci tárolási fehér fejes káposzta minimális mennyiségben még szerepelt a nagybani piac kínálatában a vizsgált héten, 100 forint/kilogramm áron. Az idei betakarítású fehér fejes káposztát 190 forintért értékesítették kilogrammonként, ami 5 százalékkal elmaradt az egy évvel korábbi átlagártól.

A franciaországi Perpignanban április 25–27. között megrendezett „medFEL” zöldség- és gyümölcskonferencián az Európai Unió legjelentősebb kajszi-termesztő országaira vonatkozóan a következő előrejelzést tették közzé: Olaszországban várhatóan 242 ezer tonna, Franciaországban 151 ezer tonna, Spanyolországban 103 ezer tonna, Görögországban 77 ezer tonna kajszit takaríthatnak be 2017-ben. A négy ország tekintetében az összes mennyiség 17 százalékkal magasabb az előző évihez képest. A Budapesti Nagybani Piacon a Spanyolországból beszállított kajszit 1312 forint/kilogramm, az Olaszországból származót 1270 forint/kilogramm leggyakoribb áron értékesítették a 19. héten.

Az Európai Unióban 240-270 ezer tonna körüli mennyiségben termeltek **spárgát** az elmúlt években.

A legnagyobb termelők Németország, Spanyolország és Olaszország. Az Európai Unió tagországai közül Németországban a legnagyobb az egy főre jutó spárgafogyasztás (1,5 kilogramm/év).

A KSH adatai szerint Magyarországon 1-1,2 ezer hektárról 4-6,5 ezer tonna spárgát takarítottak be az elmúlt években. A Nemzeti Agrárgazdasági Kamara adatai szerint 2016-ban 1648 hektáron 6,3 ezer tonna spárga termett. A fehér spárgát elsősorban Csongrád, Bács-Kiskun és Tolna megyékben, míg a zöldet – az utóbbi időben – Szabolcs-Szatmár-Bereg megyében termesztik nagyobb mennyiségben. A spárga hazai fogyasztása alacsony, ugyanakkor az exportpiacokra történő értékesítés meghatározó. A magyarországi spárga a nemzetközi piacon időben a spanyolországi után jelenik meg.

A KSH adatai szerint a friss vagy hűtött spárga külkereskedelmi aktívuma 2,47 milliárd forintra nőtt 2016-ban az előző évihez viszonyítva. A hazai termés körülbelül 95 százaléka exportra kerül. Kivitelünk volumenben 2 százalékkal 2,71 ezer tonnára, értékben 15 százalékkal 2,53 milliárd forintra nőtt 2016-ban az egy évvel korábbihoz képest. A magyarországi spárga legnagyobb felvásárlói Szlovákia, Németország, Svájc és Ausztria voltak 2016-ban. Németország felé 9 százalékkal 588 tonnára nőtt az export a megfigyelt időszakban.

A Budapesti Nagybani Piacon az előző évihez képest az idén egy héttel korábban (14. héten) jelent meg a spárga, a fehér 1200 forint/kilogramm, a zöld 1400 forint/kilogramm termelői áron. A fehér spárgát átlagosan 21 százalékkal (920 forint/kilogramm), a zöld spárgát 19 százalékkal (990 forint/kilogramm) magasabb termelői áron kínálták 2017 15–19. hetében az előző év azonos időszakához képest.

Néhány belföldi zöldségféle és gyümölcs leggyakoribb bruttó termelői ára a Budapesti Nagybani Piacon

Megnevezés	2016. 1–19. hét	2017. 1–19. hét	HUF/kg
			2017. 1–19. hét/ 2016. 1–19. hét (százalék)
Burgonya	121	126	104,1
Vöröshagyma	119	75	63,0
Fejes káposzta	116	88	75,8
Sárgarépa	135	106	78,5
Petrezselyemgyökér	444	406	91,4
Alma	192	193	100,5

Forrás: AKI PÁIR

A mezőgazdasági és élelmiszeripari termékek kivitele 1337 millió eurót, behozatala 826 millió eurót tett ki 2017 első két hónapjában. Az agrár-külkereskedelem 511 millió euró aktívumot eredményezett. Az agrárkivitel értéke 7 százalékkal, a behozatalé 3 százalékkal emelkedett, az egyenleg 14 százalékkal, 63 millió euróval haladta meg az egy évvel korábbit.

A gabonaexport 46 százalékát a búza, a 45 százalékát pedig a kukorica adta 2017. január–februári időszakában. A kukoricaexport (548 ezer tonna) 14 százalékkal haladta meg az egy évvel korábbi mennyiséget, a búzaexport (558 ezer tonna) viszont 79 százalékkal bővült 2017 első két hónapjában. A kukorica exportátlagára 5 százalékkal, a búzáé pedig 12 százalékkal alacsonyabb volt, mint a bázisidőszakban.

Az élő sertés importvolumene 19 százalékkal 8,2 ezer tonnára csökkent, értéke 3,5 százalékkal 15 millió euróra nőtt 2017 első két hónapjában az előző év ugyan ezen időszakához képest. Az élő sertés exportmennyisége 3,7 ezer tonnát tett ki, 42 százalékkal több volt,

mint az előző év hasonló időszakában. Az export értéke közel 80 százalékkal emelkedett a vizsgált időszakban.

A húsfélék tekintetében a sertéshús exportárbevétele 33 százalékkal 54,5 millió euróra nőtt, a baromfihúsé 34 százalékkal 50,5 millió euróra csökkent a 2017. január–februári időszakában. Az import értéke viszont mind a két húsféle tekintetében jelentősen nőtt.

A napraforgómag-olaj kivitelének értéke 16 százalékkal 72,8 millió euróra emelkedett, mennyisége elérte a 90,7 ezer tonnát. A behozatal értéke 48 százalékkal 3,1 millió euróra csökkent. Az import mennyisége 52 százalékkal 3,8 ezer tonnára esett 2017 első két hónapjában.

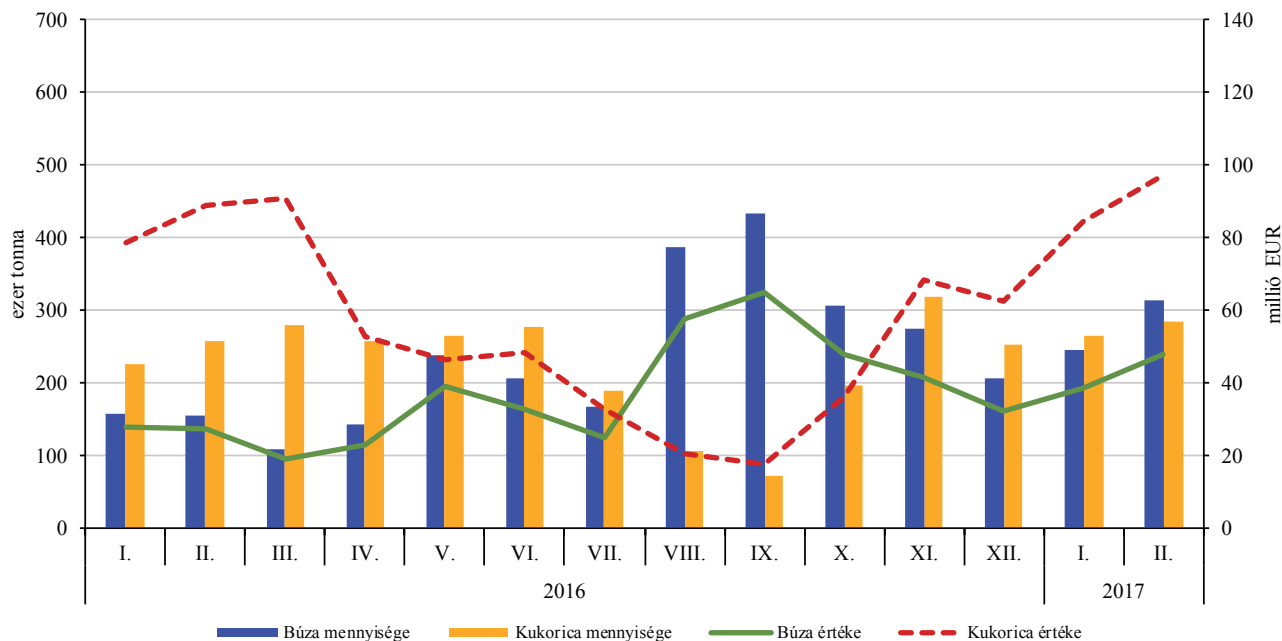
A legnagyobb exportárbevétel a IV. áruosztály érte el 2017 első két hónapjában. Az áruosztály exportárbevételének majdnem 20 százalékát az állati takarmányok adták 97 millió euró értékben és 129 ezer tonna mennyiségben. Ahogy a kivitelben, úgy a behozatalban sem történt jelentős változás a vizsgált időszakban, 31 millió euróért 35,2 ezer tonna állati takarmányt szállítottak Magyarországra.

Az élelmiszer-gazdaság külkereskedelmének alakulása

Megnevezés	Export			Import		
	2016. január–február (millió EUR)	2017. január–február (millió EUR)	Változás (százalék)	2016. január–február (millió EUR)	2017. január–február (millió EUR)	Változás (százalék)
I. áruosztály: Élő állatok, állati termékek	249	249	99,9	157	185	117,7
Élő sertés	4	7	177,6	14	15	103,5
Sertéshús	41	55	132,9	40	47	120,1
Baromfihús	77	50	65,6	7	11	144,8
Tej	20	26	126,2	8	8	99,7
II. áruosztály: Növényi termékek	412	456	110,8	228	220	96,5
Búza	55	87	157,1	6	6	113,8
Kukorica	168	181	108,1	26	29	114,9
Repce	14	25	175,2	1	1	116,9
Napraforgó	66	45	68,3	32	16	50,0
III. áruosztály: Állati és növényi zsír és olaj; ezek bontási terméke; elkészített ételzsír; állati és növényi eredetű viasz	76	88	115,3	36	39	106,3
Napraforgómag-olaj	63	73	115,6	6	3	52,2
Margarin	1	1	90,7	9	8	95,9
IV. áruosztály: Élelmiszerkészítmények; italok, alkoholtartalmú folyadékok és ecet; dohány és elkészített dohánypótlók	513	544	105,9	381	383	100,3
Nád- és répacukor	6	5	76,7	13	8	60,8
Csokoládé	32	24	77,1	39	43	110,0
Állati takarmánykészítmény	97	97	99,6	30	31	104,6
Összesen	1 250	1 337	106,9	802	826	102,9

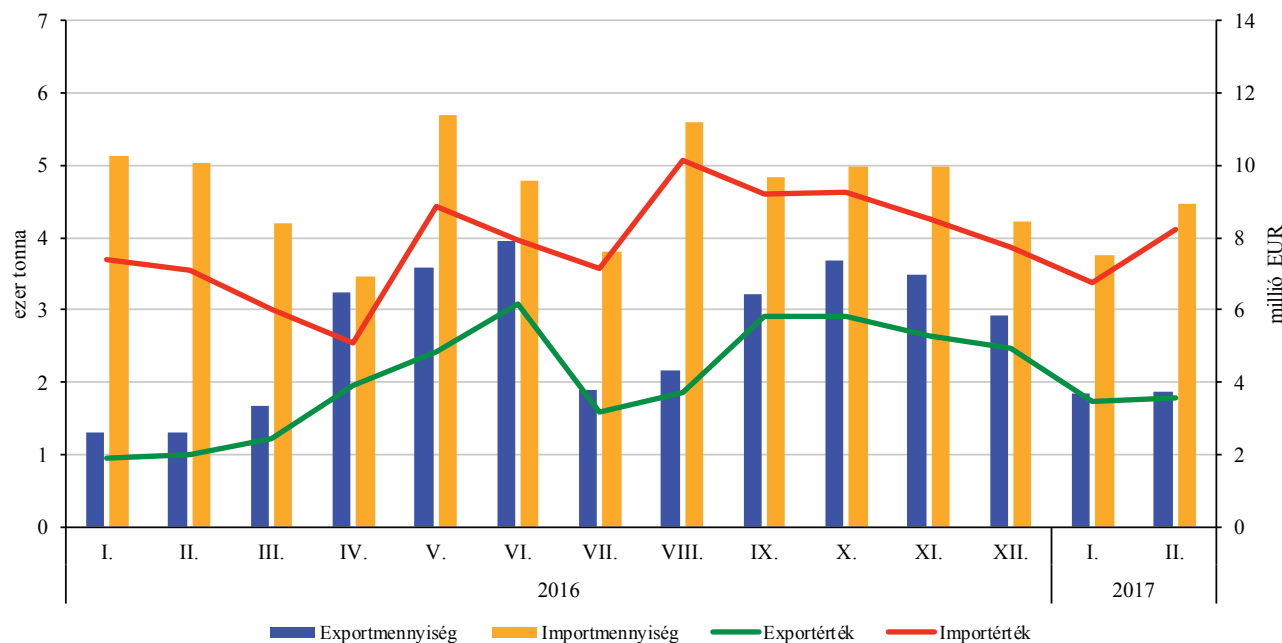
Forrás: KSH-adatok alapján az AKI Agrárstatisztikai Információs Osztályán készült összeállítás

A búza és a kukorica exportjának havi alakulása (2016–2017)



Forrás: KSH-adatok alapján az AKI Agrárstatisztikai Információs Osztályán készült összeállítás

Az élő sertés külkereskedelmi forgalmának havi alakulása (2016–2017)



Forrás: KSH-adatok alapján az AKI Agrárstatisztikai Információs Osztályán készült összeállítás

Áprilisban megkezdődött a tavaszi vetésű növények vetése, a hónap végére a tervezett vetésterület több mint a felével végeztek a gazdák. A megfigyelt forgalmazók műtrágya-értékesítése 2017 áprilisában a felére csökkent az előző hónaphoz képest. A műtrágyák értékesítési ára a tárgy hónapban számottevően nem változott márciushoz képest, a mészammon-salétrom (MAS) ára azonban 7 százalékkal emelkedett. Az előző év azonos időszakához képest a műtrágyafélék értékesítési ára átlagosan 10-15 százalékkal csökkent, ám ezzel szemben a szuperfoszfáté 16 százalékkal nőtt. A növényvédő szerek közül a talajfertőtlenítők iránt megháromszorozódott a kereslet idén áprilisban az egy hónappal korábbihoz képest. Április közepén a hűvös és nedves időjárás kedvezett a gombás betegségek terjedésének, ezt támasztja alá a forgalmazott szerek megnövekedett forgalma. Elsősorban az őszi kalászosokban kellett a gazdáknak nagyobb mennyiségben kijuttatniuk gombaölő

szereket. Megjelentek az őszi kalászosokban, a repcében és más egyéb őszi vetésű növények állományában a rovarkártevők is. A megfigyelt szerek közül volt olyan, amelynek a forgalma megtízszereződött az előző hónaphoz viszonyítva. A gyomosodás ellen is védekezniük kellett a termelőknek, elsősorban a tavaszi vetésű kultúrákban. Az értékesítési árak márciushoz képest alig változtak, néhány szeré pár százalékkal emelkedett, a Lumax SE ára viszont 3,5 százalékkal csökkent. A magyarországi géppiac koncentrációja 2016-ban tovább folytatódott, a közvetlen mezőgazdasági végfelhasználók részére értékesített gépek 80 százalékát 13 cég adta. A kombájnpiac még a traktorpiacnál is koncentráltabb. A mezőgéppiacon az árverseny egyre nagyobb, leginkább azok a cégek tudnak érvényesülni, amelyek megfelelő alkatrész- és szervizhálózattal rendelkeznek.

Egyes mezőgazdasági inputok átlagárának alakulása

Megnevezés	2017. március	2017. április	2017. április/ 2017. március (százalék)	2017. április/ 2016. április (százalék)
Műtrágyafélék (HUF/tonna)				
Ammónium-nitrát (N34)	77 160	77 989	101,0	93,9
Mészammon-salétrom (MAS)	57 038	61 228	107,3	88,7
Szuperfoszfát (P18-20,5)	65 418	65 562	100,2	115,7
Kálium-klorid (K60)	92 876	94 144	101,3	91,0
MAP (NP 11:52)	130 283	129 406	99,3	87,2
NPK (15:15:15)	90 449	91 253	100,8	79,5
Növényvédő szerek (HUF/kg, HUF/liter)				
Gombaölő szerek				
Cherokee 5 liter	5 025	4 863	96,7	–
Pictor SC 1 liter	22 411	24 138	106,2	102,6
Tango Star 5 liter	6 414	6 525	101,4	–
Vitavax 2000 20 liter	2 191	2 198	100,4	–
Rovarölő szerek				
Biscaya 3 liter	14 762	14 582	98,8	101,0
Force 1,5 G 20 kg	1 985	1 973	99,4	99,3
Karate Zeon 5 CS 1 liter	13 108	12 311	94,2	–
Nurelle-D 50/500 EC 1 liter	6 604	6 691	103,6	–
Gyomirtó szerek				
Gardoprim Plus Gold 20 liter	3 337	3 351	100,4	–
Laudis 5 liter	7 088	7 136	100,2	102,4
Lumax SE 5 liter	3 682	3 525	96,5	–
Monsoon 5 liter	–	–	–	94,7
Pulsar 40 5 liter	10 544	11 375	107,5	108,6
Reglone Air 5 liter	...	6 724	...	–
Roundup Mega 20 liter	1 800	1 774	100,6	–
Wing-P 10 liter	2 804	2 844	101,5	–

Forrás: AKI ASIR

A műtrágya-forgalmazók 556 ezer tonna műtrágyát értékesítettek közvetlenül mezőgazdasági termelők részére 2017 első negyedévében. Az értékesített mennyiség 12 százalékkal több volt, mint egy évvel korábban, a műtrágyaárak átlagosan 15 százalékkal csökkentek.

A mezőgazdasági termelők által 2017 első negyedévében vásárolt műtrágya nitrogén-foszfor-kálium (NPK) hatóanyag-tartalma 181 ezer tonna volt, 17 százalékkal több az egy évvel korábrinál. A nitrogénhatóanyag-tartalom 10 százalékkal, a foszfor 60 százalékkal, a kálium pedig 44 százalékkal volt több, mint a bázisidőszakban. Az NPK-hatóanyagok aránya 2017 első negyedévében 80:10:10, míg egy évvel korábban 84:7:8 volt, azaz 2017-ben mérséklődött a nitrogén túlsúlya.

Természetes súlyban vizsgálva 2017 első negyedévében közvetlenül mezőgazdasági termelőknek 556 ezer tonna műtrágyát értékesítettek, amelyből 461 ezer tonna egykomponensű, 95 ezer tonna pedig összetett műtrágya volt. A teljes műtrágya-értékesítés 12 százalékkal meghaladta az egy évvel korábit, ezen belül egykomponensű nitrogénműtrágyából 6 százalékkal (25 ezer tonnával), összetett műtrágyából 61 százalékkal (36 ezer tonnával) vettek többet a termelők. Másfélszeresére nőtt az egyszerű káliumműtrágya forgalma is, mert másfél ezer tonnával több fogyott belőle, ellenben az egyszerű foszforműtrágya-eladás 600 tonnás csökkenése nyomán ötödére esett a termékkör forgalma.

A KSH tájékoztatása szerint a mezőgazdasági termelők árak szintje 0,9 százalékkal, a mezőgazdasági

ráfordítások árszintje 1,3 százalékkal mérséklődött 2017 első negyedévében az előző év azonos időszakához viszonyítva. A növényi termékek termelői ára 6,1 százalékkal elmaradt a 2016. első negyedévi szinttől, de az élő állatok és állati termékek ára 7,6 százalékkal nőtt. A gabonafélék termelői ára 8,0 százalékkal csökkent, a kukoricáé 7,2 százalékkal, míg a búzáé 6,8 százalékkal volt alacsonyabb, mint a bázisidőszakban. Az olajnövények ára 3,2 százalékkal mérséklődött, de ezen belül a napraforgó termelői ára 10,2 százalékkal esett, míg a repcéé 9 százalékkal, a szójáé 9,8 százalékkal emelkedett.

A mezőgazdasági termelés során közvetlenül használt anyagok körében a műtrágya ára erőteljesen, 14,8 százalékkal csökkent 2016 azonos időszakához viszonyítva. A MAS ára 19 százalékkal, a kálium-klorid és a szuperfoszfát ára 10 százalékkal esett. Az összetett műtrágyák körében az NPK 15-15-15 átlagára erősen, 19 százalékkal, a MAP átlagára 9 százalékkal mérséklődött.

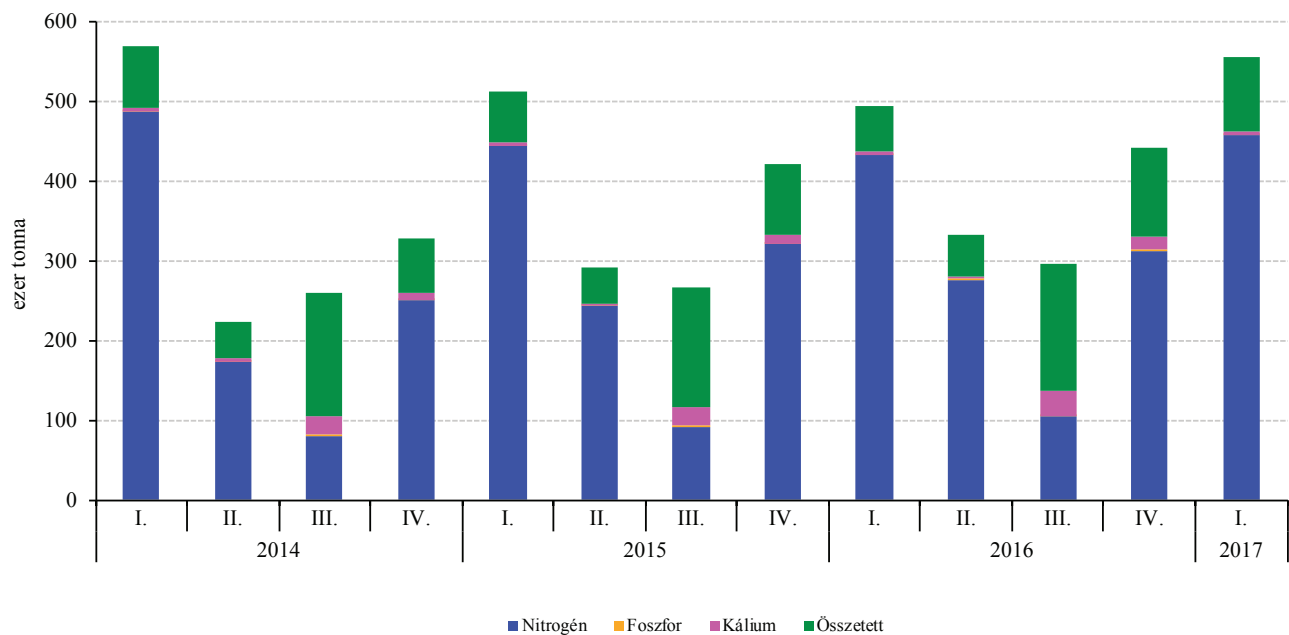
Az előző, azaz 2016 negyedik negyedévéhez képest az itt kiemelt műtrágyák közül csak az NPK 15-15-15 átlagára csökkent 7 százalékkal, a többi termék ára szinten maradt vagy emelkedett. A mono-ammonium-foszfát (MAP) ára 7 százalékkal, a mészammonsalétróm (MAS) ára 11 százalékkal, a kálium-kloridé 4 százalékkal emelkedett, a szuperfoszfát ára a 2016. negyedik negyedévi szinten maradt.

A műtrágya-értékesítés alakulása Magyarországon

Megnevezés	2016. I. negyedév		2017. I. negyedév		2017/2016. év	
	természetes súlyban (tonna)	ezer HUF	természetes súlyban (tonna)	ezer HUF	mennyiség (százalék)	érték (százalék)
Egyszerű műtrágyák összesen	435 275	32 710	460 912	28 771	105,9	88,0
ebből: nitrogén	431 595	32 335	456 377	28 330	105,7	87,6
foszfor	775	47	170	14	21,9	29,1
kálium	2 904	328	4 365	428	150,3	130,6
Összetett műtrágyák összesen	58 783	7 725	94 713	10 245	161,1	132,6
NPK műtrágyák összesen	494 058	40 435	555 625	39 017	112,5	96,5

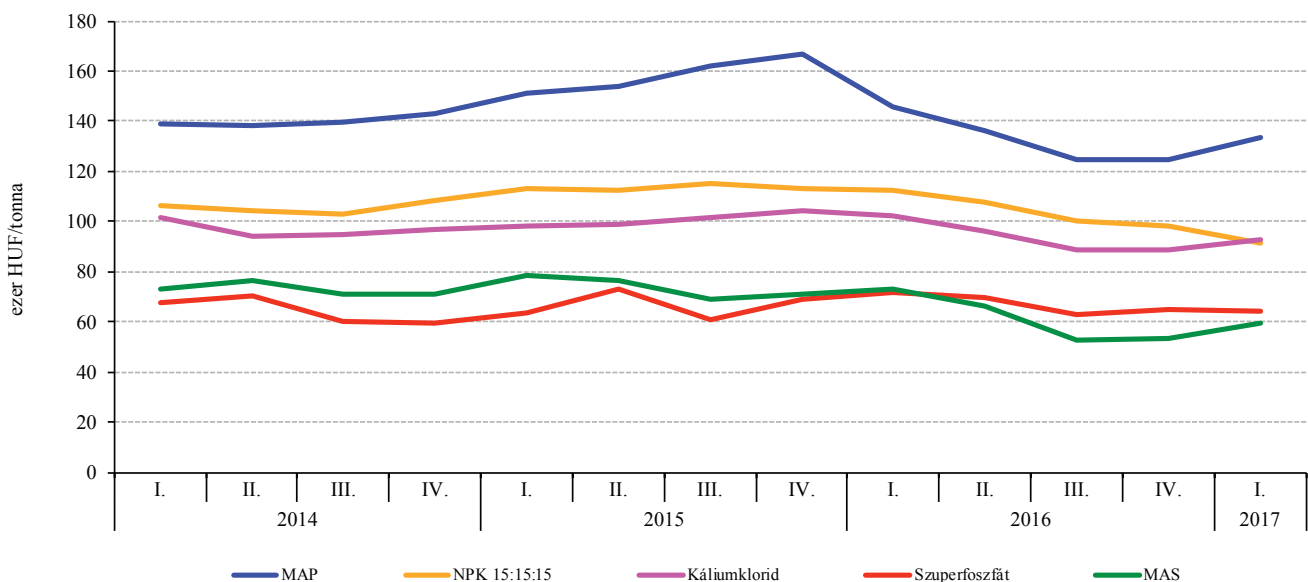
Forrás: AKI ASIR

A mezőgazdasági termelőknek értékesített műtrágya mennyisége (2014–2017)



Forrás: AKI ASIR

Egyes műtrágyafélék árának alakulása negyedévenként (2014–2017)



Forrás: AKI ASIR

