

XXIV. évfolyam 1. szám 2017



STATISZTIKAI JELENTÉSEK
Egyes élelmiszeripari termékek árumérlege
2016

**Egyes élelmiszeripari termékek árumérlege 2016
XXIV. évfolyam 1. szám 2017**

Megjelenik évente
2017. május

Felelős szerkesztő
Bábáné Demeter Edit

Szerző
Csoltai Veronika
csoltai.veronika@aki.gov.hu

Kiadó
Agrárgazdasági Kutató Intézet
H-1093 Budapest, Zsil utca 3–5.
Postacím: H-1463 Budapest, Pf. 944
Telefon: +36 70 501 0322
Fax: +36 1 217-8111
www.aki.gov.hu
aki@aki.gov.hu
https://asir.aki.gov.hu

ISSN 1418 2130

Ezenkívül figyelmébe ajánljuk a Statisztikai Osztály adatgyűjtéseinek összefoglalóit, amelyek áttekintik a főbb gazdasági folyamatokat és statisztikai eredményeket.

A kiadványokkal kapcsolatban részletes felvilágosítást ad:
Publikációs Csoport
publikacio@aki.gov.hu
Telefon: +36 70 501 1151

Minden jog fenntartva. A kiadvány bármely részének sokszorosítása, adatainak bármilyen formában (nyomtatott vagy elektronikus) történő tárolása vagy továbbítása, illetőleg bármilyen elven működő adatbázis-kezelő segítségével történő felhasználása csak a kiadó előzetes írásbeli engedélyével történhet.

Tartalomjegyzék

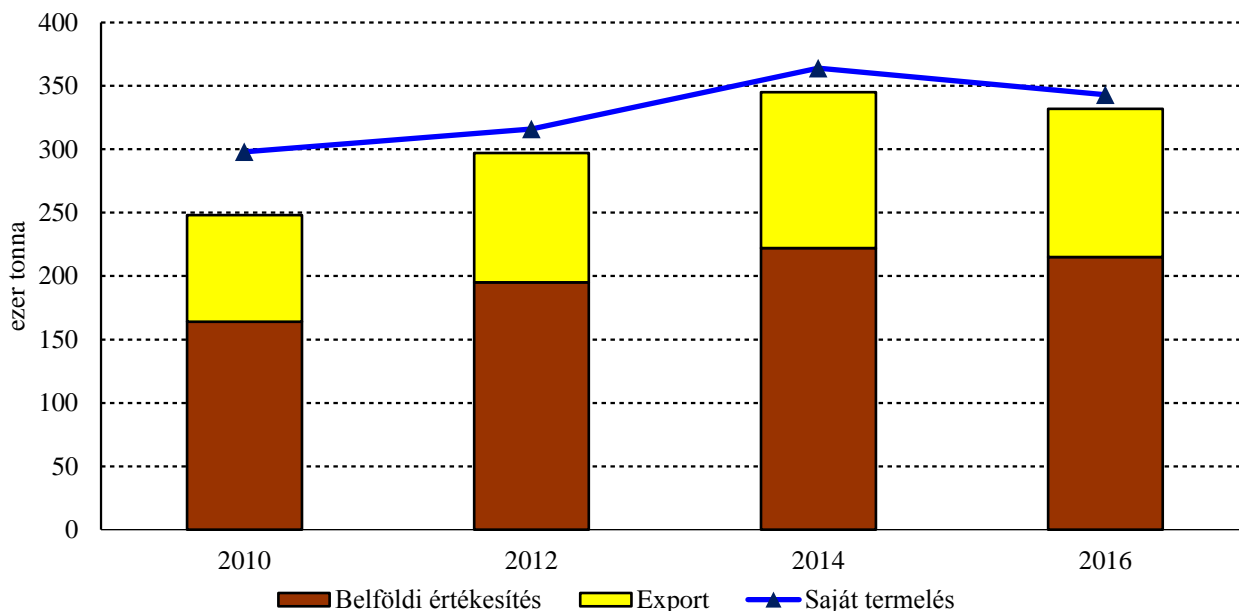
| | |
|---|---|
| Egyes élelmiszeripari termékek árumérlege 2016-ban..... | 3 |
| Táblázatok..... | 6 |

Egyes élelmiszeripari termékek árumérlege 2016-ban

Az 1240 nyilvántartási számú „Árumérleg” statisztikai jelentés adatszolgáltatói körébe az élelmiszer-, ital- és dohánytermék gyártása ágazatba sorolt, kijelölt, 9 főnél többet foglalkoztató gazdálkodó szervezetek tartoznak. Az adatszolgáltatás a Statisztikai Törvény felhatalmazása nyomán kiadott Országos Statisztikai Adatgyűjtési Programról szóló Kormányrendelet alapján történik. Összesen 512 statisztikai jelentés érkezett 2016-ra vonatkozóan. Az adatok összevetése a 2015. évi eredményekkel – a tavalyi alacsony beküldési arány miatt – nem célszerű, ezért a 2014. év adatait vettük alapul az elemzésnél. Az „Ipari termékek és szolgáltatások éves jegyzéke” (ITO) a hazai ipari termelés egészének lefedettségét biztosító nomenklatúra, amely alapján bizonyos kiemelt termékek termeléséről nyújtunk tájékoztatást kiadványunkban.

Az Agrárgazdasági Kutató Intézet által megfigyelt vállalkozások friss, hűtött és fagyasztott baromfi-hús-termelésének volumene 6 százalékkal csökkent 2016-ban a két évvel ezelőttihez képest, amikor 347 ezer tonna volt (1. ábra). Az elmúlt 6 évet vizsgálva látszik, hogy a folyamatosan emelkedő tendencia tavaly megtorpant. A baromfi-hús-feldolgozás és tartósítás szakágazatba sorolt adatszolgáltatók által beküldött adatok alapján megállapítható, hogy a baromfi-hús-értékesítés 65 százaléka realizálódott belföldön és 35 százalékot tett ki az export 2016-ban. A belföldi értékesítés mennyisége 2 százalékkal 217 ezer tonnára, az export pedig 5 százalékkal 117 ezer tonnára csökkent. A saját felhasználás mennyisége 2010 óta folyamatosan emelkedett, de az adatszolgáltatók jelentése szerint 2016-ban 21 százalékkal kevesebb volt a saját felhasználású baromfi-hús, mint 2014-ben.

1. ábra: Friss, hűtött és fagyasztott baromfi-hús (egészben és darabolva) (ITO 101210 00 0, 101220 10 0)



Forrás: AKI Agrárstatisztikai Információs Osztály

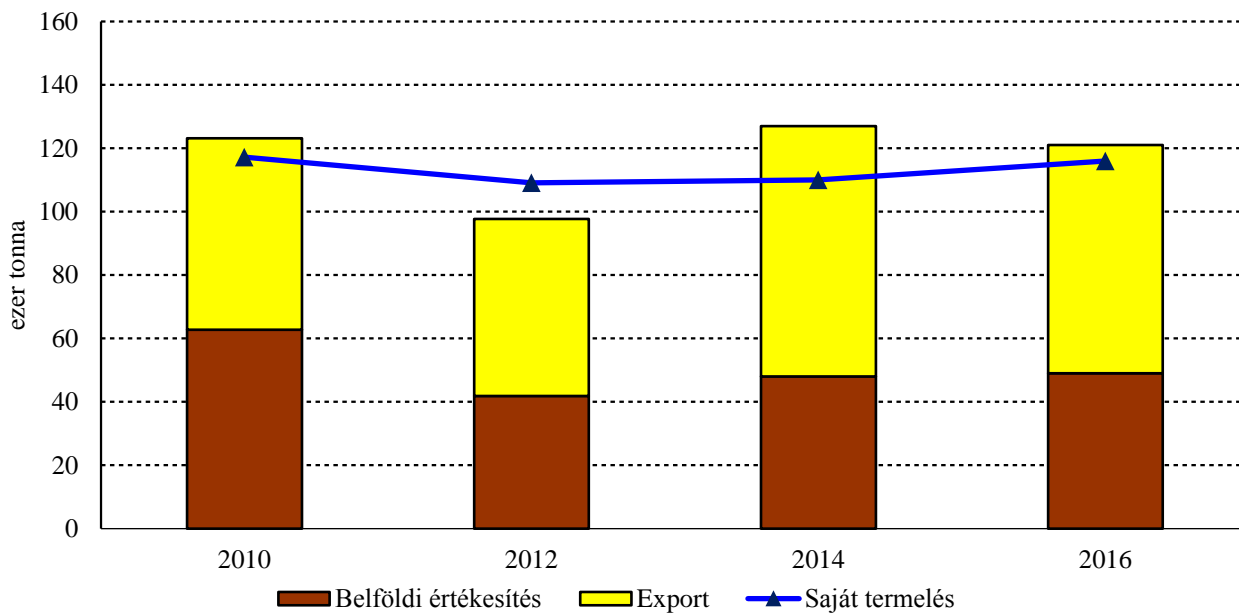
A baromfi-hús-termelés 68 százaléka friss és hűtött baromfi, 32 százaléka fagyasztott baromfi-hús volt 2016-ban, és ez az arány azonos a 2014. évvel. A fagyasztott baromfi-hús 70 százaléka darabolva kerül ki a hazai üzemből, 30 százaléka egészben fagyasztott baromfiként.

A fagyasztott baromfi-hús előállítására 110 ezer tonnát tett ki 2016-ban, 4 százalékkal csökkent a 2014. évihez képest. Ezen belül a darabolt, fagyasztott baromfi-hús termékcsoporthoz éves belföldi értékesítése és exportja csak enyhén csökkent, míg a saját felhasználás 36 százalékkal

esett vissza a 2014-es évhez viszonyítva. A fagyasztott egész baromfihús exportja 20 százalékkal nőtt a beérkezett adatok alapján.

A 2016-ban termelt friss, hűtött baromfihús 47 százaléka darabolt csirke, 24 százaléka darabolt pulyka, 7 százaléka darabolt liba, kacska és gyöngytyúk, a fennmaradó rész egész baromfit tartalmazott.

2. ábra: Gyümölcs- és zöldséglé (ITO 103210 00 0)

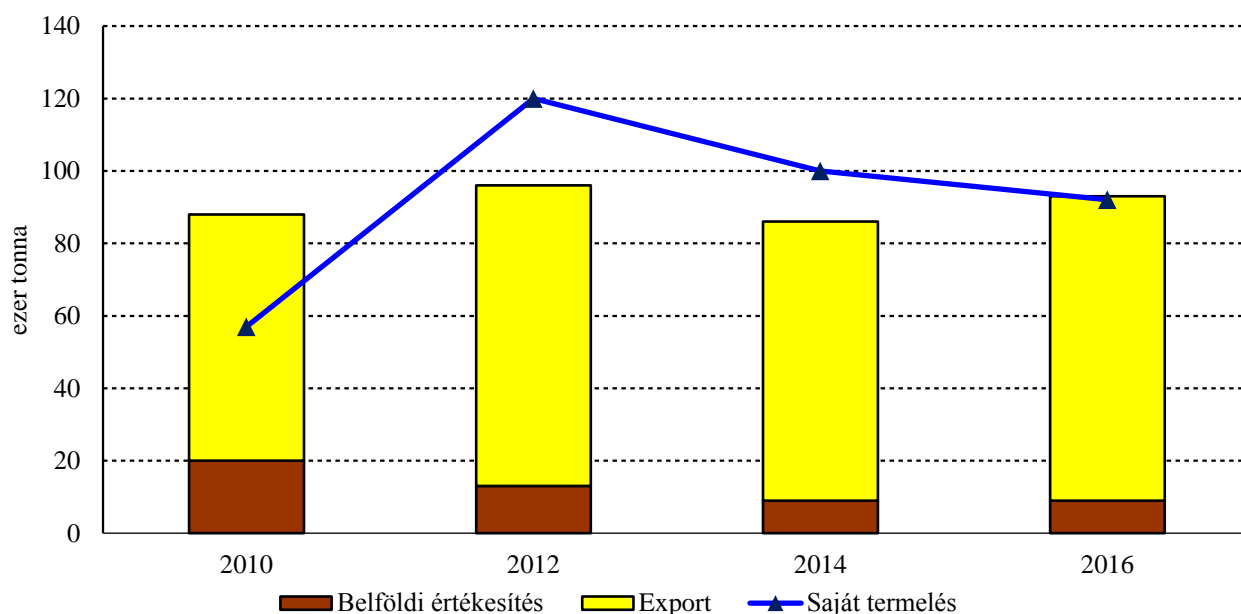


Forrás: AKI Agrárstatisztikai Információs Osztály

A beérkezett jelentések alapján a gyümölcs- és zöldséglé előállítására 2016-ban 5 százalékkal 116 millió literre nőtt 2014-hez képest (2. ábra). A teljes értékesítés 121 millió liter volt, melyből 59 százalékot tett ki az export. A gyümölcs- és zöldséglé belföldi értékesített mennyisége közel azonos volt a két évvel korábbival (49 millió liter), míg az export 9 százalékkal (72 millió literre) csökkent.

Az előállított gyümölcs- és zöldséglé 43 százaléka almából készült 2016-ban, amely 10 százalékponttal alacsonyabb, mint 2014-ben. A 2014. évihez képest az almából készült termék értékesített mennyisége pedig 11 millió literrel lett kevesebb. Az almából készült termék értékesített mennyisége 82 százalékát adta 2016-ban a beérkezett jelentések alapján.

3. ábra: Tartósított borsó (ITO 103916 00 0)



Forrás: AKI Agrárstatisztikai Információs Osztály

Magyarország Európában a 4. legnagyobb zöldborsó-termesztő. Hazánkban Hajdú-Bihar megyében a legjelentősebb a zöldborsótermesztés, ezt követi Békés és Csongrád megye, ezen kívül Szabolcs-Szatmár-Bereg megye Tisza-menti területein foglalkoznak zöldborsótermeléssel jelentősebb mértékben. A FruitVeB előzetes becslése alapján a zöldborsó termőterülete 2016-ban 21 ezer hektárra nőtt a 2015. évi 15 ezer hektárról, a termésmennyiségre közel 60 százalékos emelkedést prognosztizált a Magyar Zöldség-Gyümölcs Szakmaközi Szervezet.

A zöldborsó döntő hányada a feldolgozóipar alapanyagigényét elégíti ki. A tartósított zöldborsó termelése 2016-ban 8 százalékkal alacsonyabb volt a két évvel korábbi mennyiségnél: megközelítőleg 92 ezer tonna előállítását jelentették az adatszolgáltatók, míg ez az érték 2014-ben 100 ezer tonna volt. A tartósított zöldborsó értékesítésének 90 százaléka exportként realizálódott (84 ezer tonna), ami 9 százalékkal több volt, mint 2014-ben, míg a belföldi értékesítés 2 ezer tonnával nőtt. Az időszak végén a készlet 67 ezer tonna volt, 14 ezer tonnával több, mint két évvel korábban (3. ábra).

Táblázatok

1. táblázat: **101111 00 0 Friss vagy hűtött marhahús**

| | tonna | | |
|------------------------------|-------------|-------------|-------------|
| Megnevezés | 2012 | 2014 | 2016 |
| Nyitókészlet január 1-jén | 194 | 48 | 137 |
| Saját termelés | 6 037 | 5 100 | 14 504 |
| Bérmunkában végzett termelés | 42 | 802 | 1 391 |
| Belföldi vásárlás | 1 695 | 745 | |
| Import | 96 | 40 | a) |
| Egyéb növekedés | 536 | 42 | |
| Forrás összesen | 8 426 | 6 777 | 16 037 |
| Belföldi értékesítés | 1 905 | 1 132 | 6 155 |
| Export | 2 475 | 2 675 | 7 333 |
| Értékesítés összesen | 4 380 | 3 807 | 13 489 |
| Saját felhasználás | 3 224 | 2 114 | 1 418 |
| Egyéb csökkenés | 570 | 803 | 949 |
| Készlet az időszak végén | 252 | 53 | 181 |

a) Az adatvédelmi előírásokat betartva nem közölhető.
 Forrás: AKI ASIR

2. táblázat: **101112 00 0 Friss vagy hűtött sertéshús**

| | tonna | | |
|------------------------------|-------------|-------------|-------------|
| Megnevezés | 2012 | 2014 | 2016 |
| Nyitókészlet január 1-jén | 4 514 | 1 473 | 1 009 |
| Saját termelés | 209 152 | 198 129 | 197 463 |
| Bérmunkában végzett termelés | 4 101 | 4 703 | 9 410 |
| Belföldi vásárlás | 50 001 | 14 930 | 10 052 |
| Import | 17 448 | 16 974 | 11 508 |
| Egyéb növekedés | 2 410 | 537 | |
| Forrás összesen | 287 626 | 236 746 | 229 442 |
| Belföldi értékesítés | 89 402 | 75 245 | 116 896 |
| Export | 83 121 | 72 206 | 51 348 |
| Értékesítés összesen | 172 523 | 147 451 | 168 244 |
| Saját felhasználás | 105 502 | 79 363 | 49 503 |
| Egyéb csökkenés | 6 224 | 8 516 | 9 101 |
| Készlet az időszak végén | 3 377 | 1 416 | 2 594 |

Forrás: AKI ASIR

3. táblázat: **101132 00 0 Fagyasztott sertéshús**

| tonna | | | |
|------------------------------|--------|--------|---------|
| Megnevezés | 2012 | 2014 | 2016 |
| Nyitókészlet január 1-jén | 6 093 | 6 887 | 7 736 |
| Saját termelés | 74 887 | 66 507 | 116 534 |
| Bérmunkában végzett termelés | | | a) |
| Belföldi vásárlás | 5 141 | 931 | 327 |
| Import | 4 162 | 3 097 | a) |
| Egyéb növekedés | | | a) |
| Forrás összesen | 90 283 | 77 421 | 125 671 |
| Belföldi értékesítés | 21 327 | 13 285 | 11 721 |
| Export | 53 426 | 49 386 | 95 223 |
| Értékesítés összesen | 74 753 | 62 671 | 106 944 |
| Saját felhasználás | 9 320 | 4 204 | 11 612 |
| Egyéb csökkenés | 132 | | a) |
| Készlet az időszak végén | 6 078 | 10 546 | 6 877 |

a) Az adatvédelmi előírásokat betartva nem közölhető.

Forrás: AKI ASIR

4. táblázat: **101150 60 0 Sertézsiradék és más sertézsír, olvasztott**

| tonna | | | |
|------------------------------|-------|-------|-------|
| Megnevezés | 2012 | 2014 | 2016 |
| Nyitókészlet január 1-jén | 166 | 324 | 621 |
| Saját termelés | 4 936 | 3 694 | 5 119 |
| Bérmunkában végzett termelés | | a) | a) |
| Belföldi vásárlás | 57 | a) | 11 |
| Import | | | a) |
| Egyéb növekedés | 25 | | |
| Forrás összesen | 5 184 | 4 109 | 5 882 |
| Belföldi értékesítés | 4 326 | 2 862 | 4 448 |
| Export | 484 | 698 | 835 |
| Értékesítés összesen | 4 810 | 3 560 | 5 283 |
| Saját felhasználás | 138 | 207 | 165 |
| Egyéb csökkenés | 7 | 18 | a) |
| Készlet az időszak végén | 229 | 324 | 431 |

a) Az adatvédelmi előírásokat betartva nem közölhető.

Forrás: AKI ASIR

5. táblázat: **101210 00 0 Friss vagy hűtött baromfi-hús (egészben és darabolva is)**

| Megnevezés | 2012 | 2014 | 2016 |
|------------------------------|----------------|----------------|----------------|
| Nyitókészlet január 1-jén | 12 851 | 15 751 | 13 415 |
| Saját termelés | 224 062 | 249 161 | 235 890 |
| Bérmunkában végzett termelés | 10 956 | 15 380 | 20 499 |
| Belföldi vásárlás | 18 330 | 26 297 | 9 943 |
| Import | | 197 | 7 316 |
| Egyéb növekedés | 31 | 4 121 | a) |
| Forrás összesen | 266 230 | 310 907 | 290 304 |
| Belföldi értékesítés | 167 075 | 184 928 | 179 609 |
| Export | 45 075 | 61 655 | 51 598 |
| Értékesítés összesen | 212 150 | 246 583 | 231 207 |
| Saját felhasználás | 27 887 | 39 170 | 34 680 |
| Egyéb csökkenés | 11 606 | 8 798 | 13 609 |
| Készlet az időszak végén | 14 587 | 16 355 | 10 808 |

a) Az adatvédelmi előírásokat betartva nem közölhető.

Forrás: AKI ASIR

6. táblázat: **101210 50 0 Csirkedarabok, frissen vagy hűtve**

| Megnevezés | 2012 | 2014 | 2016 |
|------------------------------|----------------|----------------|----------------|
| Nyitókészlet január 1-jén | 11 012 | 11 339 | 11 359 |
| Saját termelés | 136 375 | 141 562 | 113 216 |
| Bérmunkában végzett termelés | 5 757 | 1 250 | |
| Belföldi vásárlás | 13 868 | 15 008 | 5 356 |
| Import | | 34 | a) |
| Egyéb növekedés | 22 | 24 | a) |
| Forrás összesen | 167 034 | 169 217 | 131 574 |
| Belföldi értékesítés | 118 073 | 112 348 | 94 991 |
| Export | 22 713 | 33 800 | 18 656 |
| Értékesítés összesen | 140 786 | 146 148 | 113 647 |
| Saját felhasználás | 7 859 | 10 385 | a) |
| Egyéb csökkenés | 6 392 | 1 798 | 108 |
| Készlet az időszak végén | 11 997 | 10 887 | 8 948 |

a) Az adatvédelmi előírásokat betartva nem közölhető.

Forrás: AKI ASIR

7. táblázat: **101210 60 0 Pulykadarabok, frissen vagy hűtve**

| Megnevezés | 2012 | 2014 | 2016 |
|------------------------------|--------|--------|--------|
| Nyitókészlet január 1-jén | 63 | 126 | 233 |
| Saját termelés | 55 944 | 45 470 | 57 456 |
| Bérmunkában végzett termelés | | a) | |
| Belföldi vásárlás | 333 | a) | 684 |
| Import | | | a) |
| Egyéb növekedés | | 2 389 | a) |
| Forrás összesen | 56 340 | 48 036 | 61 743 |
| Belföldi értékesítés | 18 658 | 19 193 | 25 198 |
| Export | 19 065 | 15 958 | 20 942 |
| Értékesítés összesen | 37 723 | 35 151 | 46 140 |
| Saját felhasználás | 18 569 | 12 794 | 15 338 |
| Egyéb csökkenés | 5 | 58 | a) |
| Készlet az időszak végén | 43 | 34 | 247 |

^{a)} Az adatvédelmi előírásokat betartva nem közölhető
 Forrás: AKI ASIR

8. táblázat: **101210 70 0 Liba-, kacs- és gyöngytyúkdarabok, frissen vagy hűtve**

| Megnevezés | 2012 | 2014 | 2016 |
|------------------------------|--------|--------|--------|
| Nyitókészlet január 1-jén | 45 | 246 | 331 |
| Saját termelés | 13 903 | 11 643 | 17 017 |
| Bérmunkában végzett termelés | 5 000 | 14 030 | 13 320 |
| Belföldi vásárlás | 2 974 | 1 089 | 754 |
| Import | | | |
| Egyéb növekedés | 3 | 7 | a) |
| Forrás összesen | 21 925 | 27 015 | 31 426 |
| Belföldi értékesítés | 16 869 | 16 927 | 13 256 |
| Export | 165 | 891 | 3 614 |
| Értékesítés összesen | 17 034 | 17 818 | 16 870 |
| Saját felhasználás | 9 | 1 725 | 953 |
| Egyéb csökkenés | 4 793 | 6 524 | 13 378 |
| Készlet az időszak végén | 89 | 949 | 225 |

^{a)} Az adatvédelmi előírásokat betartva nem közölhető.
 Forrás: AKI ASIR

9. táblázat: **101220 10 0 Fagyasztott baromfi-hús, egészben**

| | tonna | | |
|------------------------------|--------|--------|--------|
| Megnevezés | 2012 | 2014 | 2016 |
| Nyitókészlet január 1-jén | 2 169 | 2 268 | 2 517 |
| Saját termelés | 24 162 | 31 247 | 32 855 |
| Bérmunkában végzett termelés | 77 | 1 286 | a) |
| Belföldi vásárlás | 79 | 696 | 1 491 |
| Import | | 268 | 802 |
| Egyéb növekedés | 11 | 15 | a) |
| Forrás összesen | 26 498 | 35 780 | 38 102 |
| Belföldi értékesítés | 3 535 | 3 417 | 4 741 |
| Export | 20 688 | 24 341 | 29 305 |
| Értékesítés összesen | 24 223 | 27 758 | 34 046 |
| Saját felhasználás | 11 | 1 683 | 986 |
| Egyéb csökkenés | 23 | 1 814 | 936 |
| Készlet az időszak végén | 2 241 | 4 526 | 2 134 |

a) Az adatvédelmi előírásokat betartva nem közölhető.

Forrás: AKI ASIR

10. táblázat: **101220 50 0 Fagyasztott baromfi-hús, darabolva**

| | tonna | | |
|------------------------------|--------|---------|---------|
| Megnevezés | 2012 | 2014 | 2016 |
| Nyitókészlet január 1-jén | 12 365 | 12 842 | 8 653 |
| Saját termelés | 68 223 | 83 170 | 76 854 |
| Bérmunkában végzett termelés | 1 362 | 1 787 | 5 351 |
| Belföldi vásárlás | 4 953 | 6 160 | 4 065 |
| Import | 2 442 | | a) |
| Egyéb növekedés | 95 | 1 739 | 1 822 |
| Forrás összesen | 89 440 | 105 698 | 100 802 |
| Belföldi értékesítés | 24 104 | 33 398 | 32 755 |
| Export | 36 297 | 37 304 | 36 469 |
| Értékesítés összesen | 60 401 | 70 702 | 69 224 |
| Saját felhasználás | 13 084 | 22 443 | 14 463 |
| Egyéb csökkenés | 142 | 2 958 | 6 130 |
| Készlet az időszak végén | 15 813 | 9 596 | 10 985 |

a) Az adatvédelmi előírásokat betartva nem közölhető.

Forrás: AKI ASIR

11. táblázat: **101311 00 0 Darabolt, sózott, szárított vagy füstölt sertéshús (beleértve a szalonnát és sonkát is)**

| tonna | | | |
|------------------------------|--------|--------|--------|
| Megnevezés | 2012 | 2014 | 2016 |
| Nyitókészlet január 1-jén | 1 038 | 404 | 615 |
| Saját termelés | 21 864 | 18 646 | 16 213 |
| Bérmunkában végzett termelés | 2 240 | 935 | 1 581 |
| Belföldi vásárlás | 130 | 34 | 100 |
| Import | 664 | 669 | 76 |
| Egyéb növekedés | 2 426 | 191 | a) |
| Forrás összesen | 28 362 | 20 879 | 18 676 |
| Belföldi értékesítés | 21 717 | 17 179 | 16 302 |
| Export | 3 521 | 2 571 | 1 022 |
| Értékesítés összesen | 25 238 | 19 750 | 17 324 |
| Saját felhasználás | 433 | 538 | 447 |
| Egyéb csökkenés | 2 271 | 118 | 79 |
| Készlet az időszak végén | 420 | 473 | 826 |

a) Az adatvédelmi előírásokat betartva nem közölhető.

Forrás: AKI ASIR

12. táblázat: **101314 00 0 Töltött termék húsból, belsőségből vagy vérből**

| tonna | | | |
|------------------------------|---------|---------|---------|
| Megnevezés | 2012 | 2014 | 2016 |
| Nyitókészlet január 1-jén | 6 251 | 8 277 | 6 709 |
| Saját termelés | 124 004 | 153 034 | 124 966 |
| Bérmunkában végzett termelés | 9 249 | 828 | 1 054 |
| Belföldi vásárlás | 42 | 81 | 463 |
| Import | 957 | 8 911 | 768 |
| Egyéb növekedés | 5 310 | 26 | 17 |
| Forrás összesen | 145 813 | 171 156 | 133 978 |
| Belföldi értékesítés | 113 932 | 118 070 | 113 745 |
| Export | 14 362 | 11 913 | 11 538 |
| Értékesítés összesen | 128 294 | 129 983 | 125 283 |
| Saját felhasználás | 2 468 | 32 229 | 821 |
| Egyéb csökkenés | 9 657 | 633 | 443 |
| Készlet az időszak végén | 5 394 | 8 311 | 7 430 |

Forrás: AKI ASIR

13. táblázat: 101315 25 0 Pulykahús, -belsőség elkészítve, konzerválva

| Megnevezés | 2012 | 2014 | 2016 |
|------------------------------|--------|--------|--------|
| Nyitókészlet január 1-jén | 988 | 665 | 1 014 |
| Saját termelés | 29 858 | 19 243 | 16 864 |
| Bérmunkában végzett termelés | 588 | a) | a) |
| Belföldi vásárlás | 33 | | a) |
| Import | | | a) |
| Egyéb növekedés | 1 | a) | 263 |
| Forrás összesen | 31 468 | 20 944 | 19 520 |
| Belföldi értékesítés | 18 757 | 12 677 | 11 811 |
| Export | 5 971 | 3 874 | 3 737 |
| Értékesítés összesen | 24 728 | 16 551 | 15 548 |
| Saját felhasználás | 5 122 | 2 293 | 2 846 |
| Egyéb csökkenés | 616 | 1 623 | 193 |
| Készlet az időszak végén | 1 002 | 478 | 933 |

a) Az adatvédelmi előírásokat betartva nem közölhető
 Forrás: AKI ASIR

14. táblázat: 101315 45 0 Elkészített, konzervált sertéssonka és részei (kivéve a készletet)

| Megnevezés | 2012 | 2014 | 2016 |
|------------------------------|-------|-------|-------|
| Nyitókészlet január 1-jén | 264 | 310 | 101 |
| Saját termelés | 4 158 | 5 837 | 2 804 |
| Bérmunkában végzett termelés | 41 | a) | |
| Belföldi vásárlás | | | |
| Import | 13 | a) | |
| Egyéb növekedés | | | |
| Forrás összesen | 4 476 | 6 173 | 2 905 |
| Belföldi értékesítés | 3 525 | 4 237 | 2 433 |
| Export | 606 | 368 | a) |
| Értékesítés összesen | 4 131 | 4 605 | 2 706 |
| Saját felhasználás | 16 | 1 307 | a) |
| Egyéb csökkenés | 150 | 133 | a) |
| Készlet az időszak végén | 179 | 128 | 140 |

a) Az adatvédelmi előírásokat betartva nem közölhető.
 Forrás: AKI ASIR

15. táblázat: **101315 65 0 Elkészített, konzervált egyéb sertéshús és részei (kivéve a készétel)**

| | tonna | | |
|------------------------------|--------|-------|-------|
| Megnevezés | 2012 | 2014 | 2016 |
| Nyitókészlet január 1-jén | 758 | 416 | 246 |
| Saját termelés | 9 068 | 7 535 | 7 614 |
| Bérmunkában végzett termelés | 854 | a) | a) |
| Belföldi vásárlás | | a) | |
| Import | | | |
| Egyéb növekedés | 1 030 | | |
| Forrás összesen | 11 710 | 8 546 | 7 968 |
| Belföldi értékesítés | 8 636 | 6 718 | 6 743 |
| Export | 1 311 | 1 041 | 600 |
| Értékesítés összesen | 9 947 | 7 759 | 7 343 |
| Saját felhasználás | 11 | a) | a) |
| Egyéb csökkenés | 941 | a) | 186 |
| Készlet az időszak végén | 811 | 583 | 437 |

^{a)} Az adatvédelmi előírásokat betartva nem közölhető.

Forrás: AKI ASIR

16. táblázat: **103210 00 0 Gyümölcs- és zöldséglé**

| | ezer liter | | |
|------------------------------|------------|---------|---------|
| Megnevezés | 2012 | 2014 | 2016 |
| Nyitókészlet január 1-jén | 30 962 | 44 313 | 42 803 |
| Saját termelés | 109 010 | 109 721 | 115 752 |
| Bérmunkában végzett termelés | 400 | a) | a) |
| Belföldi vásárlás | 1 | a) | 342 |
| Import | 3 151 | 5 284 | 8 619 |
| Egyéb növekedés | 9 | a) | |
| Forrás összesen | 143 533 | 159 939 | 167 721 |
| Belföldi értékesítés | 41 949 | 47 654 | 49 053 |
| Export | 55 838 | 78 870 | 71 501 |
| Értékesítés összesen | 97 787 | 126 524 | 120 554 |
| Saját felhasználás | 94 | 27 | 4 837 |
| Egyéb csökkenés | 908 | 625 | 3 561 |
| Készlet az időszak végén | 44 744 | 32 763 | 38 769 |

^{a)} Az adatvédelmi előírásokat betartva nem közölhető.

Forrás: AKI ASIR

17. táblázat: **103216 00 0 Almalé, nem sűrített vagy sűrített**

| | ezer liter | | |
|------------------------------|------------|--------|--------|
| Megnevezés | 2012 | 2014 | 2016 |
| Nyitókészlet január 1-jén | 24 167 | 36 387 | 36 348 |
| Saját termelés | 56 164 | 57 621 | 50 137 |
| Bérmunkában végzett termelés | | a) | – |
| Belföldi vásárlás | | a) | a) |
| Import | 450 | 3 224 | a) |
| Egyéb növekedés | 9 | | – |
| Forrás összesen | 80 790 | 97 462 | 92 681 |
| Belföldi értékesítés | 4 360 | 11 076 | 10 841 |
| Export | 39 498 | 61 267 | 50 635 |
| Értékesítés összesen | 43 858 | 72 343 | 61 476 |
| Saját felhasználás | | | – |
| Egyéb csökkenés | 40 | 20 | a) |
| Készlet az időszak végén | 36 892 | 25 099 | 31 183 |

a) Az adatvédelmi előírásokat betartva nem közölhető.
 Forrás: AKI ASIR

18. táblázat: **103911 00 0 Zöldség vagy zöldségkeverék nyersen, gőzöléssel vagy vízben forrázással főzve is, fagyasztva (kivéve a burgonya)**

| | tonna | | |
|------------------------------|---------|---------|---------|
| Megnevezés | 2012 | 2014 | 2016 |
| Nyitókészlet január 1-jén | 54 830 | 61 878 | 65 018 |
| Saját termelés | 131 322 | 241 792 | 196 321 |
| Bérmunkában végzett termelés | 40 353 | 22 527 | 23 499 |
| Belföldi vásárlás | 45 430 | 47 111 | 24 730 |
| Import | 5 524 | 10 738 | 24 104 |
| Egyéb növekedés | 378 | 88 | 1 218 |
| Forrás összesen | 277 837 | 384 134 | 334 890 |
| Belföldi értékesítés | 38 004 | 52 581 | 49 043 |
| Export | 76 100 | 107 927 | 96 219 |
| Értékesítés összesen | 114 104 | 160 508 | 145 262 |
| Saját felhasználás | 87 663 | 132 616 | 86 398 |
| Egyéb csökkenés | 18 352 | 17 550 | 23 129 |
| Készlet az időszak végén | 57 718 | 73 460 | 80 101 |

Forrás: AKI ASIR

19. táblázat: **103915 00 0 Bab, nem ecettel vagy ecetsavval tartósítva (kivéve a zöldséges készítelt)**

| Megnevezés | 2012 | 2014 | 2016 |
|------------------------------|--------|--------|--------|
| Nyitókészlet január 1-jén | 7 918 | 6 200 | 14 563 |
| Saját termelés | 17 651 | 19 205 | 22 856 |
| Bérmunkában végzett termelés | 58 | | |
| Belföldi vásárlás | 411 | 516 | |
| Import | 329 | 1 049 | 1 854 |
| Egyéb növekedés | 234 | | 155 |
| Forrás összesen | 26 601 | 26 969 | 39 428 |
| Belföldi értékesítés | 2 394 | 2 265 | 4 358 |
| Export | 10 621 | 12 402 | 16 260 |
| Értékesítés összesen | 13 015 | 14 667 | 20 618 |
| Saját felhasználás | 2 318 | a) | a) |
| Egyéb csökkenés | 157 | a) | 201 |
| Készlet az időszak végén | 11 111 | 10 549 | 15 477 |

^{a)} Az adatvédelmi előírásokat betartva nem közölhető.
Forrás: AKI ASIR

20. táblázat: **103916 00 0 Borsó, nem ecettel vagy ecetsavval tartósítva (kivéve a zöldséges készítelt)**

| Megnevezés | 2012 | 2014 | 2016 |
|------------------------------|---------|---------|---------|
| Nyitókészlet január 1-jén | 56 920 | 41 899 | 76 707 |
| Saját termelés | 120 511 | 99 749 | 95 268 |
| Bérmunkában végzett termelés | 10 017 | 11 851 | a) |
| Belföldi vásárlás | 1 567 | 3 037 | 7 343 |
| Import | 6 472 | 2 575 | 3 365 |
| Egyéb növekedés | 236 | 70 | a) |
| Forrás összesen | 195 723 | 159 181 | 190 014 |
| Belföldi értékesítés | 12 928 | 8 872 | 10 967 |
| Export | 82 751 | 77 360 | 85 546 |
| Értékesítés összesen | 95 679 | 86 232 | 96 513 |
| Saját felhasználás | 20 921 | 15 446 | 19 156 |
| Egyéb csökkenés | 1 841 | 4 434 | 7 289 |
| Készlet az időszak végén | 77 282 | 53 069 | 67 056 |

^{a)} Az adatvédelmi előírásokat betartva nem közölhető.
Forrás: AKI ASIR

21. táblázat: **103917 00 0 Egyéb tartósított zöldségek (a burgonya kivételével), nem ecettel vagy ecetsavval tartósítva (kivéve: a zöldséges készétel)**

| Megnevezés | 2012 | 2014 | 2016 |
|------------------------------|---------|---------|---------|
| Nyitókészlet január 1-jén | 131 751 | 135 892 | 199 379 |
| Saját termelés | 199 748 | 222 849 | 267 018 |
| Bérmunkában végzett termelés | 25 689 | a) | |
| Belföldi vásárlás | 2 245 | a) | 828 |
| Import | 14 718 | 16 796 | 6 457 |
| Egyéb növekedés | 131 | | a) |
| Forrás összesen | 374 276 | 377 919 | 474 247 |
| Belföldi értékesítés | 21 992 | 19 067 | 25 137 |
| Export | 189 290 | 202 009 | 239 913 |
| Értékesítés összesen | 211 282 | 221 076 | 265 050 |
| Saját felhasználás | 11 109 | 5 279 | 9 287 |
| Egyéb csökkenés | 944 | 1 064 | 800 |
| Készlet az időszak végén | 150 941 | 150 501 | 199 110 |

a) Az adatvédelmi előírásokat betartva nem közölhető.

Forrás: AKI ASIR

22. táblázat: **103917 80 0 Elkészített vagy tartósított csemegekukorica (a zöldséges készétel, a szárított, fagyaszott vagy ecettel, illetve ecetsavval tartósított csemegekukorica kivételével)**

| Megnevezés | 2012 | 2014 | 2016 |
|------------------------------|---------|---------|---------|
| Nyitókészlet január 1-jén | 105 487 | 133 020 | 174 613 |
| Saját termelés | 154 909 | 216 561 | 227 609 |
| Bérmunkában végzett termelés | 19 065 | | |
| Belföldi vásárlás | 1 956 | a) | 241 |
| Import | 4 758 | a) | a) |
| Egyéb növekedés | 101 | | a) |
| Forrás összesen | 286 276 | 350 190 | 403 484 |
| Belföldi értékesítés | 10 447 | 9 879 | 13 877 |
| Export | 154 738 | 186 511 | 216 263 |
| Értékesítés összesen | 165 185 | 196 390 | 230 140 |
| Saját felhasználás | 6 155 | | a) |
| Egyéb csökkenés | 715 | 250 | 630 |
| Készlet az időszak végén | 114 221 | 153 550 | 172 708 |

a) Az adatvédelmi előírásokat betartva nem közölhető.

Forrás: AKI ASIR

23. táblázat: 103921 00 0 Fagyasztott gyümölcs és diófélék, nyersen gőzöléssel vagy vízben forrázással főzve

| Megnevezés | 2012 | 2014 | 2016 |
|------------------------------|--------|--------|--------|
| Nyitókészlet január 1-jén | 4 067 | 3 777 | 11 446 |
| Saját termelés | 12 115 | 9 609 | 29 596 |
| Bérmunkában végzett termelés | 182 | | a) |
| Belföldi vásárlás | 292 | 584 | 308 |
| Import | 350 | 1 576 | 680 |
| Egyéb növekedés | 67 | 21 | a) |
| Forrás összesen | 17 073 | 15 567 | 43 332 |
| Belföldi értékesítés | 4 928 | 2 919 | 14 170 |
| Export | 4 853 | 3 058 | 10 910 |
| Értékesítés összesen | 9 781 | 5 977 | 25 080 |
| Saját felhasználás | 2 751 | 4 947 | 4 958 |
| Egyéb csökkenés | 458 | 49 | 82 |
| Készlet az időszak végén | 4 083 | 4 594 | 13 213 |

a) Az adatvédelmi előírásokat betartva nem közölhető.
Forrás: AKI ASIR

24. táblázat: 103922 00 0 Dzsem, gyümölcskocsonya (zselé), gyümölcs- és diópüré és -krém

| Megnevezés | 2012 | 2014 | 2016 |
|------------------------------|--------|--------|--------|
| Nyitókészlet január 1-jén | 7 772 | 9 825 | 6 250 |
| Saját termelés | 42 987 | 26 661 | 27 034 |
| Bérmunkában végzett termelés | 454 | 357 | |
| Belföldi vásárlás | 6 | a) | |
| Import | | a) | a) |
| Egyéb növekedés | 2 | | a) |
| Forrás összesen | 51 221 | 36 887 | 33 434 |
| Belföldi értékesítés | 9 494 | 8 516 | 12 147 |
| Export | 28 817 | 17 715 | 14 740 |
| Értékesítés összesen | 38 311 | 26 231 | 26 887 |
| Saját felhasználás | 1 240 | a) | a) |
| Egyéb csökkenés | 648 | a) | 66 |
| Készlet az időszak végén | 11 022 | 9 604 | 6 307 |

a) Az adatvédelmi előírásokat betartva nem közölhető.
Forrás: AKI ASIR

25. táblázat: **105111 40 0 Tej és tejszín, 1 tömegszázalékot meghaladó, de legfeljebb 6 tömegszázalék zsírtartalommal, nem sűrítve, cukor vagy más édesítőanyag hozzáadása nélkül**

| | ezer liter | | |
|------------------------------|------------|---------|---------|
| Megnevezés | 2012 | 2014 | 2016 |
| Nyitókészlet január 1-jén | 21 518 | 8 951 | 9 121 |
| Saját termelés | 372 229 | 402 695 | 479 182 |
| Bérmunkában végzett termelés | 321 | 482 | a) |
| Belföldi vásárlás | 2 651 | 975 | 1 543 |
| Import | 2 075 | 378 | |
| Egyéb növekedés | | 931 | a) |
| Forrás összesen | 398 794 | 414 412 | 492 311 |
| Belföldi értékesítés | 331 658 | 356 779 | 426 608 |
| Export | 53 932 | 39 388 | 57 378 |
| Értékesítés összesen | 385 590 | 396 167 | 483 986 |
| Saját felhasználás | 2 781 | 2 480 | 1 978 |
| Egyéb csökkenés | 336 | 3 888 | 714 |
| Készlet az időszak végén | 10 087 | 11 877 | 5 633 |

a) Az adatvédelmi előírásokat betartva nem közölhető.

Forrás: AKI ASIR

26. táblázat: **106121 00 0 Búzaliszt vagy kétszeres liszt**

| | tonna | | |
|------------------------------|---------|---------|---------|
| Megnevezés | 2012 | 2014 | 2016 |
| Nyitókészlet január 1-jén | 16 712 | 18 569 | 17 312 |
| Saját termelés | 872 020 | 945 376 | 823 531 |
| Bérmunkában végzett termelés | 532 | 1 204 | a) |
| Belföldi vásárlás | 4 527 | 3 118 | 4 162 |
| Import | 1 174 | 296 | – |
| Egyéb növekedés | | 58 | a) |
| Forrás összesen | 894 965 | 968 621 | 846 398 |
| Belföldi értékesítés | 687 662 | 734 997 | 637 843 |
| Export | 134 749 | 180 381 | 148 258 |
| Értékesítés összesen | 822 411 | 915 378 | 786 101 |
| Saját felhasználás | 47 136 | 30 684 | 37 095 |
| Egyéb csökkenés | 2 238 | 2 088 | 2 569 |
| Készlet az időszak végén | 23 180 | 20 471 | 20 633 |

a) Az adatvédelmi előírásokat betartva nem közölhető.

Forrás: AKI ASIR

27. táblázat: **106122 00 0 Gabonaliszt (kivéve a búza- vagy a kétszeres liszt)**

| tonna | | | |
|------------------------------|--------|--------|--------|
| Megnevezés | 2012 | 2014 | 2016 |
| Nyitókészlet január 1-jén | 355 | 552 | 403 |
| Saját termelés | 25 961 | 32 525 | 33 410 |
| Bérmunkában végzett termelés | | a) | |
| Belföldi vásárlás | 2 261 | 2 005 | a) |
| Import | 4 209 | a) | |
| Egyéb növekedés | | | |
| Forrás összesen | 32 786 | 36 920 | 34 304 |
| Belföldi értékesítés | 26 450 | 30 442 | 29 141 |
| Export | 5 823 | 5 582 | 4 652 |
| Értékesítés összesen | 32 273 | 36 024 | 33 793 |
| Saját felhasználás | | | a) |
| Egyéb csökkenés | | a) | a) |
| Készlet az időszak végén | 513 | 732 | 481 |

a) Az adatvédelmi előírásokat betartva nem közölhető.

Forrás: AKI ASIR

28. táblázat: **107111 00 0 Friss kenyér, legfeljebb 5 tömegszázalék cukor-, és legfeljebb 5 tömegszázalék zsírtartalommal, szárazanyagra számítva (méz, tojás, sajt vagy gyümölcs hozzáadása nélkül)**

| tonna | | | |
|------------------------------|---------|---------|---------|
| Megnevezés | 2012 | 2014 | 2016 |
| Nyitókészlet január 1-jén | 1 | | |
| Saját termelés | 175 494 | 185 445 | 141 209 |
| Bérmunkában végzett termelés | 25 350 | | |
| Belföldi vásárlás | 391 | 1 368 | 249 |
| Import | | | |
| Egyéb növekedés | 2 082 | 807 | 37 |
| Forrás összesen | 203 318 | 187 620 | 137 010 |
| Belföldi értékesítés | 192 041 | 166 129 | 133 160 |
| Export | 9 823 | 10 398 | 6 902 |
| Értékesítés összesen | 201 864 | 176 527 | 140 062 |
| Saját felhasználás | 324 | 357 | 412 |
| Egyéb csökkenés | 1 129 | 839 | 506 |
| Készlet az időszak végén | 1 | 9 897 | 694 |

Forrás: AKI ASIR

29. táblázat: **107112 00 0 Kalács és cukrászsütemény, más finompékáru, édesítőanyag hozzáadásával**

| | tonna | | |
|------------------------------|--------|--------|--------|
| Megnevezés | 2012 | 2014 | 2016 |
| Nyitókészlet január 1-jén | 19 | 1 827 | 336 |
| Saját termelés | 67 078 | 67 705 | 59 658 |
| Bérmunkában végzett termelés | 4 987 | 13 | |
| Belföldi vásárlás | 242 | 762 | 204 |
| Import | 296 | 300 | 9 |
| Egyéb növekedés | | | |
| Forrás összesen | 72 622 | 70 607 | 60 207 |
| Belföldi értékesítés | 68 012 | 61 955 | 57 984 |
| Export | 3 995 | 5 728 | 1 177 |
| Értékesítés összesen | 72 007 | 67 683 | 59 161 |
| Saját felhasználás | 45 | 50 | 394 |
| Egyéb csökkenés | 466 | 315 | 294 |
| Készlet az időszak végén | 104 | 2 559 | 358 |

Forrás: AKI ASIR

30. táblázat: **110110 00 0 Desztyillált szeszes italok**

| | abs. hl | | |
|------------------------------|---------|---------|---------|
| Megnevezés | 2012 | 2014 | 2016 |
| Nyitókészlet január 1-jén | 16 285 | 144 841 | 111 617 |
| Saját termelés | 167 300 | 226 114 | 243 018 |
| Bérmunkában végzett termelés | 878 | a) | a) |
| Belföldi vásárlás | 2 364 | a) | 3 234 |
| Import | 3 159 | 2 899 | a) |
| Egyéb növekedés | 19 834 | 8 928 | 123 |
| Forrás összesen | 209 820 | 382 975 | 362 288 |
| Belföldi értékesítés | 70 942 | 135 591 | 93 966 |
| Export | 6 672 | 8 991 | 10 440 |
| Értékesítés összesen | 77 614 | 144 582 | 104 406 |
| Saját felhasználás | 91 284 | 104 170 | 131 584 |
| Egyéb csökkenés | 21 852 | 10 907 | 7 959 |
| Készlet az időszak végén | 19 070 | 123 317 | 118 339 |

a) Az adatvédelmi előírásokat betartva nem közölhető.

Forrás: AKI ASIR

31. táblázat: **110211 00 0 Pezsgőbor (habzóbor) friss szőlőből**

| | ezer liter | | |
|---------------------------------|---------------|---------------|---------------|
| Megnevezés | 2012 | 2014 | 2016 |
| Nyitókészlet január 1-jén | 2 228 | 423 | a) |
| Saját termelés | 15 323 | 14 799 | 14 741 |
| Bérmunkában végzett termelés | | | |
| Belföldi vásárlás | 56 | | |
| Import | | | |
| Egyéb növekedés | 134 | | |
| Forrás összesen | 17 741 | 15 222 | 18 779 |
| Belföldi értékesítés | 9 336 | 9 071 | 9 557 |
| Export | 6 944 | 4 001 | a) |
| Értékesítés összesen | 16 280 | 13 072 | 13 021 |
| Saját felhasználás | 459 | 193 | a) |
| Egyéb csökkenés | 9 | | |
| Készlet az időszak végén | 993 | 1 957 | 5 721 |

a) Az adatvédelmi előírásokat betartva nem közölhető.
Forrás: AKI ASIR

32. táblázat: **110212 00 0 Bor friss szőlőből (kivéve a pezsgőbor); szőlőmust**

| | ezer liter | | |
|---------------------------------|----------------|----------------|----------------|
| Megnevezés | 2012 | 2014 | 2016 |
| Nyitókészlet január 1-jén | 137 546 | 165 773 | 277 460 |
| Saját termelés | 77 402 | 131 946 | 236 635 |
| Bérmunkában végzett termelés | 5 613 | 6 209 | 534 |
| Belföldi vásárlás | 36 016 | 34 311 | 50 597 |
| Import | 21 094 | 5 342 | 10 874 |
| Egyéb növekedés | 10 337 | 7 636 | 29 363 |
| Forrás összesen | 288 008 | 351 218 | 605 463 |
| Belföldi értékesítés | 85 204 | 101 051 | 171 187 |
| Export | 23 926 | 32 379 | 33 733 |
| Értékesítés összesen | 109 130 | 133 431 | 204 920 |
| Saját felhasználás | 7 365 | 14 481 | 75 087 |
| Egyéb csökkenés | 10 138 | 9 246 | 11 483 |
| Készlet az időszak végén | 161 375 | 194 059 | 313 973 |

Forrás: AKI ASIR

33. táblázat: **110212 11 0 Oltalom alatt álló eredetmegjelöléssel (OEM) ellátott fehérborok**

| | ezer liter | | |
|------------------------------|------------|--------|--------|
| Megnevezés | 2012 | 2014 | 2016 |
| Nyitókészlet január 1-jén | 21 936 | 40 262 | 55 856 |
| Saját termelés | 15 628 | 19 061 | 19 948 |
| Bérmunkában végzett termelés | 1 629 | 223 | 12 |
| Belföldi vásárlás | 11 532 | 12 483 | 9 654 |
| Import | 393 | 60 | a) |
| Egyéb növekedés | 1 355 | 843 | 861 |
| Forrás összesen | 52 473 | 72 931 | 86 660 |
| Belföldi értékesítés | 12 570 | 12 695 | 8 958 |
| Export | 8 357 | 8 909 | 6 453 |
| Értékesítés összesen | 20 927 | 21 605 | 15 411 |
| Saját felhasználás | 1 404 | 1 205 | 2 844 |
| Egyéb csökkenés | 2 110 | 2 376 | 3 522 |
| Készlet az időszak végén | 28 032 | 47 746 | 64 883 |

a) Az adatvédelmi előírásokat betartva nem közölhető.

Forrás: AKI ASIR

34. táblázat: **110212 17 0 Minőségi bor; szőlőmust erjedésében gátolva, vagy alkohol hozzáadásával lefojtva, oltalom alatt álló eredetmegjelöléssel (OEM) ellátott minőségi bor legfeljebb 15 térfogatszázalék alkoholtartalommal (kivéve a fehérbort és a habzóbort)**

| | ezer liter | | |
|------------------------------|------------|---------|--------|
| Megnevezés | 2012 | 2014 | 2016 |
| Nyitókészlet január 1-jén | 32 874 | 53 056 | 38 436 |
| Saját termelés | 25 066 | 50 152 | 26 289 |
| Bérmunkában végzett termelés | 2 129 | 5 055 | 230 |
| Belföldi vásárlás | 6 197 | 11 451 | 3 067 |
| Import | 784 | 1 636 | a) |
| Egyéb növekedés | 3 023 | 2 586 | 1 461 |
| Forrás összesen | 70 073 | 123 936 | 69 608 |
| Belföldi értékesítés | 20 353 | 32 247 | 21 084 |
| Export | 3 613 | 3 476 | 5 743 |
| Értékesítés összesen | 23 966 | 35 723 | 26 827 |
| Saját felhasználás | 4 133 | 8 868 | 698 |
| Egyéb csökkenés | 5 179 | 3 851 | 2 350 |
| Készlet az időszak végén | 36 795 | 75 494 | 39 733 |

a) Az adatvédelmi előírásokat betartva nem közölhető.

Forrás: AKI ASIR

