

XX. évfolyam, 9. szám, 2017



# **AGRÁRPIACI JELENTÉSEK**

## **ÉLŐÁLLAT ÉS HÚS**

**Élőállat és Hús**  
**XX. évfolyam, 9. szám, 2017**

Megjelenik kéthetente  
2017. május 16.

**Felelős szerkesztő**  
Dr. Stummer Ildikó

**Szerző**  
Egri Edit  
egri.edit@aki.gov.hu

**Kiadó**  
Agrárgazdasági Kutató Intézet  
H-1093 Budapest, Zsil utca 3-5.  
Postacím: H-1463 Budapest, Pf.: 944  
Telefon: (+36 70) 501-0446  
Fax: (+36 1) 217-8111  
www.aki.gov.hu  
aki@aki.gov.hu  
https://pair.aki.gov.hu

ISSN 1418 2130

Az Élőállat és Hús piaci jelentésen kívül kínáljuk még a Baromfi; Zöldség, Gyümölcs és Bor; Tej és Tejtermékek; Gabona és Ipari Növények piaci jelentéseket is.

A kiadványokkal kapcsolatban részletes felvilágosítást ad:  
Publikációs Csoport  
publikacio@aki.gov.hu  
Telefon: (+36 70) 501-1156

Minden jog fenntartva. A kiadvány bármely részének sokszorosítása, adatainak bármilyen formában (nyomtatott vagy elektronikus) történő tárolása vagy továbbítása, illetőleg bármilyen elven működő adatbázis-kezelő segítségével történő felhasználása csak a kiadó előzetes írásbeli engedélyével történhet.

## Tartalomjegyzék

<b>Összefoglaló.....</b>	<b>3</b>
<b>Piaci jelentés .....</b>	<b>4</b>
Világ .....	4
Európai Unió.....	4
Magyarország .....	4
Agrárpolitikai hírek .....	5
<b>Táblázatok, ábrák.....</b>	<b>6</b>
Sertés .....	6
Szarvasmarha .....	13
Bárány.....	18
Nemzetközi előrevetítések.....	21

## Összefoglaló

Az Amerikai Egyesült Államok agrárminisztériumának (*USDA*) adatai alapján az USA-ban a sertés ára 1,34 dollár (*USD*)/kilogramm hasított hideg súly volt 2017 áprilisában, ez több mint 6 százalékos csökkenést jelentett az egy évvel korábbihoz képest.

Brazíliában a sertés ára 17 százalékkal volt magasabb 2017 negyedik hónapjában (5,51 brazil réal/kilogramm hasított hideg súly), mint az előző esztendő azonos hónapjában.

Az Európai Unióban az „E” kereskedelmi osztályba tartozó sertés vágóhídi belépési ára 1,69 euró/kilogramm hasított hideg súly volt 2017 áprilisában, 29 százalékkal emelkedett egy év alatt.

Magyarországon a hazai termelésű vágósertés termelői ára áfa és szállítási költség nélkül 529 forint/kilogramm hasított súly volt 2017 áprilisában, 38 százalékkal emelkedett az egy évvel korábbi átlagárhoz képest.

## Piaci jelentés

### Világ

Az Amerikai Egyesült Államok agrárminisztériumának (*USDA*) áprilisban megjelent elemzése szerint az USA sertéshústermelése 5 százalékkal emelkedhet 2017 második negyedévében a 2016. április és június között előállított mennyiséghez képest. A szakértők a kínálat bővülése miatt a hízósertés termelői árának 12-16 százalékos csökkenését prognosztizálják a vizsgált összehasonlításban. A belső fogyasztás csaknem 2 százalékkal emelkedhet és 5 százalékkal több sertéshúst értékesíthetnek a nemzetközi piacon az egy évvel korábbinál. Az Egyesült Államok élősertés-importja előreláthatóan nem változik számottevően, míg sertéshús-behozatala csaknem 5 százalékkal csökkenhet a jelzett időszakban.

Az *USDA* adatai szerint az USA sertéshústermelése 3 százalékkal volt magasabb 2017 január–márciusában a 2016. január–márciusihoz képest. A vágások száma 3 százalékkal nőtt, míg a vágóhidakra kerülő sertések élősúlya nem változott számottevően a megfigyelt időszakban. Az *USDA* adatai alapján az Egyesült Államokban a sertés ára 1,34 dollár (*USD*)/kilogramm hasított hideg súly volt 2017 áprilisában, ez több mint 6 százalékos csökkenést jelentett az egy évvel korábbihoz képest.

Brazíliában a sertés ára 17 százalékkal volt magasabb 2017 negyedik hónapjában (5,51 brazil réal/kilogramm hasított hideg súly), mint az előző esztendő azonos hónapjában. A brazíliai sertés- és baromfityényszők szövetségének (*ABPA*) adatai szerint Brazília sertéshúskivitele 18 százalékkal 51 ezer tonnára csökkent 2017 áprilisában a 2016. áprilisihoz képest, ugyanakkor a nemzetközi piacon értékesített sertéshús értéke 19 százalékkal volt magasabb. A dél-amerikai ország az első négy hónapban 230,3 ezer tonna sertéshúst exportált, 1,5 százalékkal többet, mint az előző év azonos időszakában. A fő célpiac Oroszország volt, ahova a kivitel 40 százaléka irányult (92 ezer tonna) a 2017. január és április közötti időszakban. Ugyanakkor az ázsiai piacra kevesebb sertéshúst szállítottak: Hongkongba 19 százalékkal 48,4 ezer tonnára csökkent a kivitel, Kínába

19,2 ezer tonna (–4 százalék) brazil sertéshúst szállítottak. Brazília a kisebb célpiacok közül Argentínába 82 százalékkal 12,6 ezer tonnára növelte eladásait.

### Európai Unió

Az Európai Bizottság adatai szerint az Európai Unió 12 százalékkal több sertéshúst (653 ezer tonna) értékesített a nemzetközi piacon 2017 január–februárjában, mint egy évvel korábban. Az export 42 százaléka Kínába irányult, ahova az egy évvel korábbinál 13 százalékkal több, 271 ezer tonna uniós sertéshús került az első két hónapban. További nagy célpiacok Japán (65 ezer tonna) és Hongkong (58 ezer tonna) voltak, Japánba 12 százalékkal, Hongkongba 9 százalékkal emelkedett a kivitel. A közösség sertéshúsimportja (5,5 ezer tonna) 8 százalékkal nőtt a vizsgált időszakban, a behozatal 67 százaléka Svájcból származott.

Az Európai Unióban az „E” kereskedelmi osztályba tartozó sertés vágóhídi belépési ára 1,69 euró/kilogramm hasított hideg súly volt 2017 áprilisában, 29 százalékkal emelkedett egy év alatt.

A lipcsei árutőzsdén a sertés májusi határidőre szóló jegyzése emelkedett, míg a júniusi és a júliusi stagnált 2017 19. hetének végén az egy héttel korábbihoz viszonyítva.

Az uniós sertéspiac szempontjából meghatározó vállalatok és vágóhidak többsége nem változtatott a sertések átvételi árán, míg Dániában 1,7 százalékkal növelték azt 2017 19. hetében az előző hetihez viszonyítva. A sertésárak átlagosan 28 százalékkal voltak magasabbak az előző év azonos hetének átlagárához képest. A németországi szerződéses ár és a *Tönnies* felvásárlási ára egyaránt 1,76 euró/kilogramm hasított súly volt a megfigyelt héten. A *West Fleisch* 1,74, a *Vion* 1,79, a *Danish Crown* és a *Tican* 1,53 euró/kilogramm hasított súly áron vásárolta a sertéseket a 19. héten. A németországi vágóhidak árai stagnáltak a 20. héten az előző hetihez viszonyítva.

## Magyarország

A KSH adatai szerint Magyarország élősertés-kivitele 42 százalékkal nőtt 2017 január–februárjában az egy évvel korábban külpiacon eladott mennyiséghez viszonyítva. Legfőbb partnereink Románia, Ausztria, Szlovákia és Horvátország voltak. Románia 18 százalékkal, Szlovákia 19 százalékkal több, míg Ausztria 8 százalékkal kevesebb sertést vásárolt Magyarországtól. Horvátországba több mint a háromszorosára bővült a kiszállítás. Az élősertés-behozatal 19 százalékkal csökkent a megfigyelt időszakban, a legnagyobb beszállítók Szlovákia és Németország voltak. A Szlovákiából vásárolt sertések mennyisége 19 százalékkal csökkent, míg a Németországból származóké 3 százalékkal nőtt.

A nemzetközi piacon értékesített sertéshús mennyisége 17 százalékkal, értéke pedig 31 százalékkal emelkedett 2017 első két hónapjában a 2016. január–februá-

rihoz képest. A legtöbb sertéshúst Kínába, Japánba, Romániába és Horvátországba szállítottuk. Horvátországba több mint a kétszeresére ugrott, Kínába (+69 százalék) és Romániába (+31 százalék) egyaránt emelkedett a kivitel, míg Japánba 4 százalékkal csökkent. A sertéshúsimport volumene 2 százalékkal, értéke 19 százalékkal nőtt. A sertéshús 55 százaléka Németországból, Lengyelországból és Spanyolországból származott.

A hazai termelésű vágósertés termelői ára áfa és szállítási költség nélkül 529 forint/kilogramm hasított súly volt 2017 áprilisában, 38 százalékkal emelkedett az egy évvel korábbi átlagárhoz képest. Az AKI PÁIR adatai szerint a darabolt sertéshús (karaj, tarja, comb) feldolgozó értékesítési ára 18 százalékkal volt magasabb 2017 áprilisában, mint 2016 azonos hónapjában. A KSH adatai szerint a rövidkaraj fogyasztói ára 7 százalékkal, a sertéscombé 13 százalékkal nőtt a megfigyelt időszakban.

### Agrárpolitikai hírek

- Kétmilliárdról 300 millió forintra csökkentette a sertéstermelői csoportként elismerhető szervezeteknek előírt minimális árbevételt a Földművelésügyi Minisztérium, a minimális taglétszámot pedig 40-ről 15-re vitte le. Az FM-rendelet módosítása átírta a termelői

csoportként történő elismerés feltételeit is. Ezentúl az elismertetni kívánt szervezetek alapszabályának tartalmaznia kell a tagok kötelezettségvállalását arra, hogy a szövetkezés tárgyát képező ártermelésük legalább 50 százalékát a termelői csoporton keresztül forgalmazzák, valamint hogy csak a saját maguk által megtermelt termékeket értékesítik a csoportnak.

## Táblázatok, ábrák

### Sertés

1. táblázat: A vágósertés termelői ára<sup>a)</sup> Magyarországon

Megnevezés	Minőségi kategória	Mértékegység	2016. 18. hét	2017. 17. hét	2017. 18. hét	2017. 18. hét/ 2016. 18. hét (százalék)	2017. 18. hét/ 2017. 17. hét (százalék)
Vágósertés hazai termelésből	E	darab	31 796	26 405	24 172	76,02	91,54
		HUF/kg hasított meleg súly	395,58	538,11	547,82	138,49	101,80
	Valamennyi kategória <sup>b)</sup>	darab	58 543	55 784	48 551	82,93	87,03
		HUF/kg hasított meleg súly	393,59	536,79	545,32	138,55	101,59

<sup>a)</sup> Az ár nem tartalmazza a szállítási költséget.

<sup>b)</sup> S-P, Nem minősített, M1.

Forrás: AKI PÁIR

2. táblázat: A vágósertés vágóhídi belépési ára<sup>a)</sup> Magyarországon

Megnevezés	Mértékegység	2016. 18. hét	2017. 17. hét	2017. 18. hét	2017. 18. hét/ 2016. 18. hét (százalék)	2017. 18. hét/ 2017. 17. hét (százalék)
Vágósertés hazai termelésből származó	darab	58 543	55 784	48 551	82,93	87,03
	HUF/kg hasított meleg súly	404,29	546,98	555,51	137,40	101,56
Vágósertés importból származó	darab	6 208	6 337	6 066	97,71	95,72
	HUF/kg hasított meleg súly	382,52	535,69	534,81	139,81	99,84

<sup>a)</sup> A sertések termelői ára a vágóhíd kapujában, amely tartalmazza a szállítási költséget is.

Forrás: AKI PÁIR

3. táblázat: A hizósertéstáp értékesítési ára Magyarországon

Megnevezés	Mértékegység	2016. március	2017. február	2017. március	2017. március / 2016. március (százalék)	2017. március / 2017. február (százalék)
Hizósertéstáp I.	tonna	4 158,38	3 598,92	4 041,17	97,18	112,29
	HUF/tonna	79 839	70 802	70 849	88,74	100,07
Hizósertéstáp II.	tonna	5 026,64	3 480,78	4 314,09	85,82	123,94
	HUF/tonna	74 370	66 322	67 121	90,25	101,20
Hizósertéstáp III.	tonna	–	...	...	–	...
	HUF/tonna	–	...	...	–	...

...=Adatvédelmi korlátok miatt nem közölhető adat.

Forrás: AKI PÁIR

4. táblázat: A nyers sertéshúsok feldolgozói értékesítési ára Magyarországon

Megnevezés	Mértékegység	2016. 18. hét	2017. 17. hét	2017. 18. hét	2017. 18. hét/ 2016. 18. hét	2017. 18. hét/ 2017. 17. hét
					(százalék)	(százalék)
Csontos sertéshús, lehúzott, félben (fej, láb és farok nélkül)	tonna	262,99	123,78	139,63	53,09	112,81
	HUF/kg	581,17	796,79	782,50	134,64	98,21
Szalonnás és bőrös sertéshús, félben (fejvel, lábbal, farokkal)	tonna	336,02	322,28	200,70	59,73	62,27
	HUF/kg	443,18	627,30	658,44	148,57	104,96
Sertéskaraj, csonttal, szűzpecsenye nélkül	tonna	...	...	...	...	...
	HUF/kg	...	...	...	...	...
Sertéscomb, csont nélkül	tonna	89,64	53,25	64,94	72,45	121,95
	HUF/kg	779,44	935,17	927,57	119,00	99,19
Sertéstarja, csonttal	tonna	18,37	26,63	14,85	80,81	55,75
	HUF/kg	669,61	832,63	873,34	130,42	104,89

...=Adatvédelmi korlátok miatt nem közölhető adat.

Forrás: AKI PÁIR

5. táblázat: A vágósertés termelői ára az EU néhány tagországában

	EUR/kg hasított súly				
	2017. 16. hét	2017. 17. hét	2017. 18. hét	2017. 19. hét	2017. 20. hét
Vion (Hollandia)	1,76	1,76	1,79	1,79	–
Compexo (Hollandia)	1,69	1,69	1,72	1,72	–
KDV (Hollandia)	1,71	1,71	1,74	1,74	–
Németország (szerződéses ár)	1,73	1,73	1,76	1,76	1,76
Tönnies (Németország)	1,73	1,73	1,76	1,76	1,76
West Fleisch (Németország)	1,71	1,71	1,74	1,74	1,74
Danish Crown (Dánia)	1,48	1,48	1,51	1,53	–
Tican (Dánia)	1,48	1,48	1,51	1,53	–
Covavee (Belgium)	–	–	–	–	–
Breton (Franciaország)	1,55	1,54	1,50	–	–

Forrás: Schuttert, Landbrug &amp; Fodevarer, MPB

6. táblázat: A vágósertés („E” minőségi kategória) vágóhídi belépési ára<sup>a)</sup> az Európai Unióban

	HUF/kg hasított hideg súly				
	2016. 18. hét	2017. 17. hét	2017. 18. hét	2017. 18. hét/ 2016. 18. hét (százalék)	2017. 18. hét/ 2017. 17. hét (százalék)
<b>Magyarország</b>	<b>413</b>	<b>558</b>	<b>568</b>	<b>137,52</b>	<b>101,78</b>
Belgium	351	486	493	140,57	101,44
Bulgária	419	601	600	143,29	99,79
Csehország	390	516	519	133,06	100,53
Dánia	387	485	493	127,61	101,75
Németország	430	559	564	131,27	100,96
Észtország	417	477	498	119,64	104,50
Görögország	474	553	562	118,70	101,66
Spanyolország	380	515	519	136,58	100,87
Franciaország	387	518	512	132,23	98,88
Horvátország	414	545	559	134,87	102,56
Írország	426	513	514	120,45	100,09
Olaszország	409	–	–	–	–
Ciprus	508	621	622	122,45	100,21
Lettország	444	561	565	127,30	100,77
Litvánia	423	534	546	129,33	102,39
Luxemburg	403	547	558	138,31	101,97
Málta	681	680	681	99,98	100,09
Hollandia	370	495	504	135,97	101,75
Ausztria	409	552	559	136,73	101,22
Lengyelország	408	530	545	133,68	102,98
Portugália	403	577	578	143,38	100,09
Románia	406	578	582	143,23	100,67
Szlovénia	430	551	553	128,63	100,29
Szlovákia	394	537	547	138,67	101,75
Finnország	451	476	479	106,16	100,68
Svédország	579	546	545	94,14	99,81
Egyesült Királyság	449	571	574	127,82	100,62
<b>EU</b>	<b>409</b>	<b>533</b>	<b>539</b>	<b>131,80</b>	<b>101,17</b>

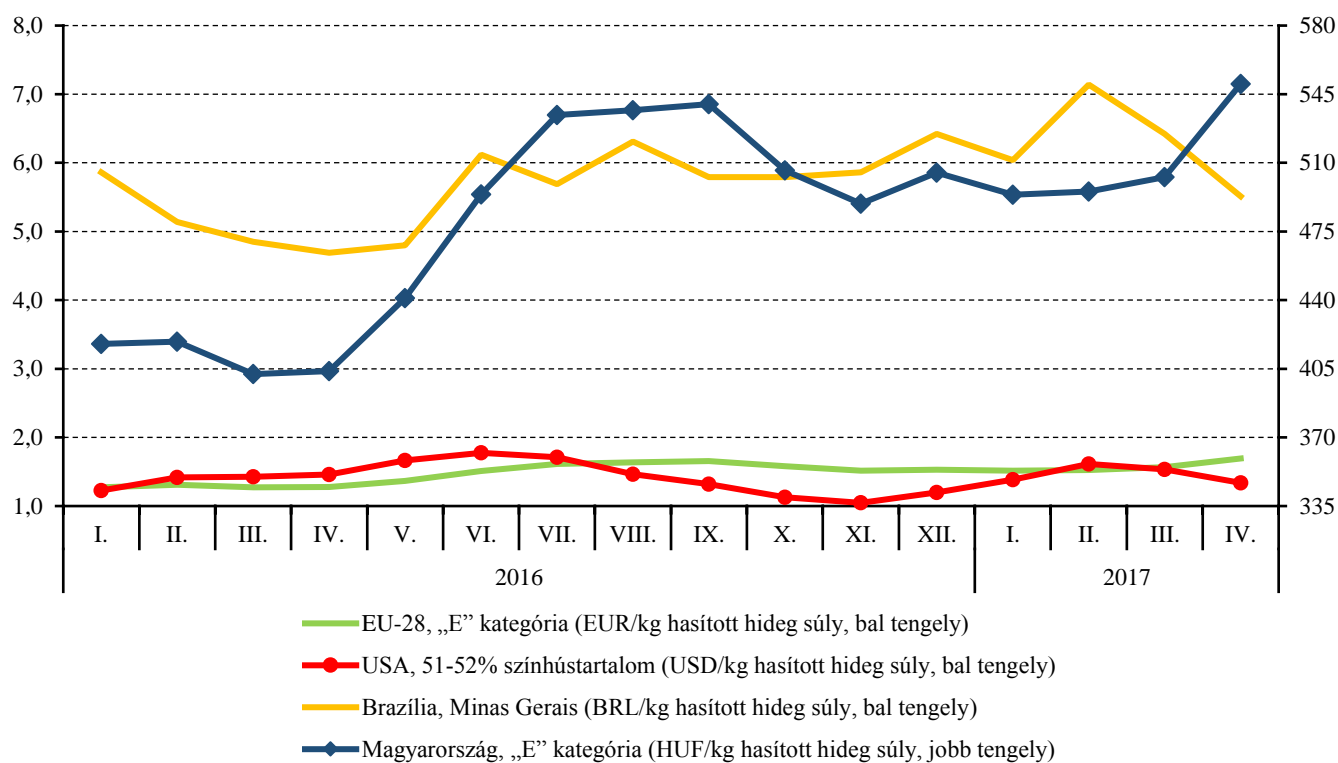
<sup>a)</sup> Az ár tartalmazza a szállítási költséget is.

Megjegyzés: Átszámítva az MNB hivatalos középárfolyamán.

Forrás: Európai Bizottság, AKI PÁIR

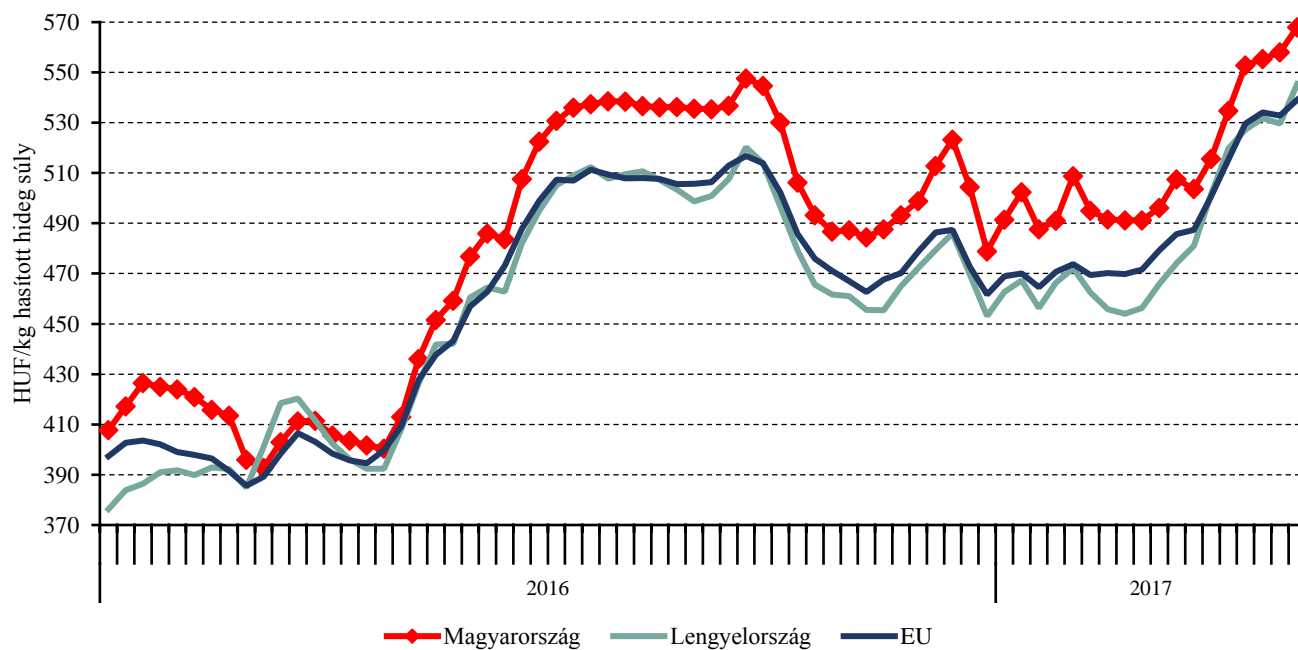


1. ábra: A sertés havi világsi árai nemzeti valutában (2016–2017)

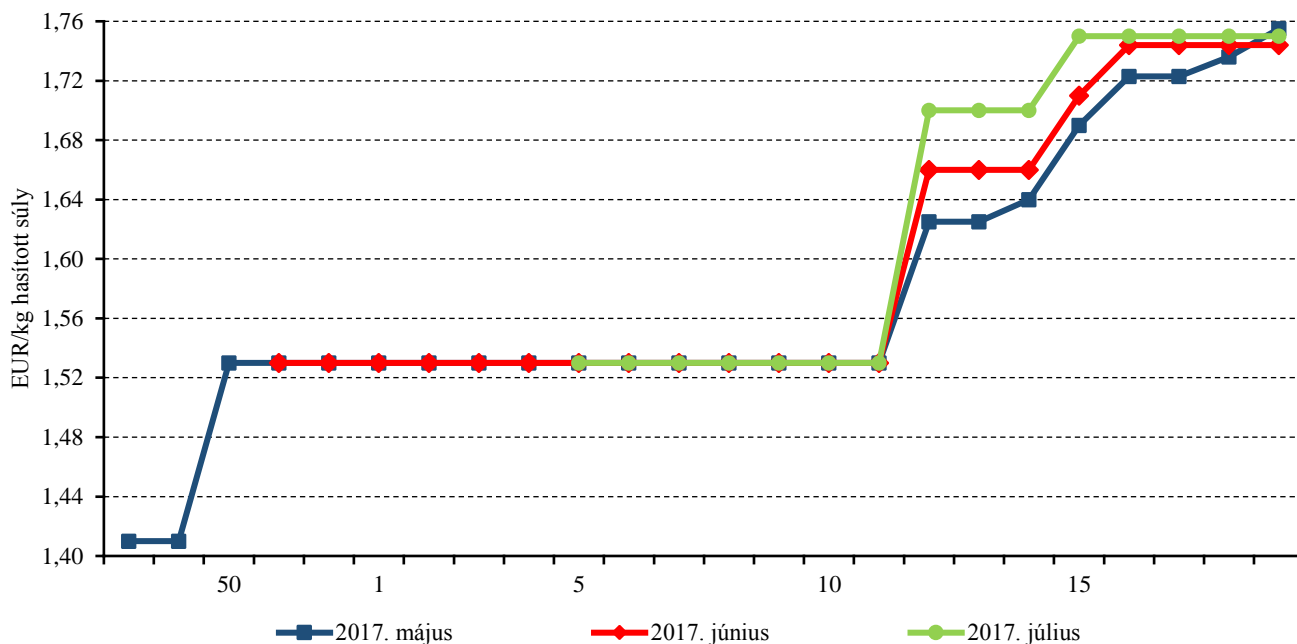


Forrás: USDA, Európai Bizottság, MPB, AKI PÁIR

2. ábra: A vágósertés („E” minőségi kategória) heti vágóhídi belépési ára az EU néhány tagországában (2016–2017)

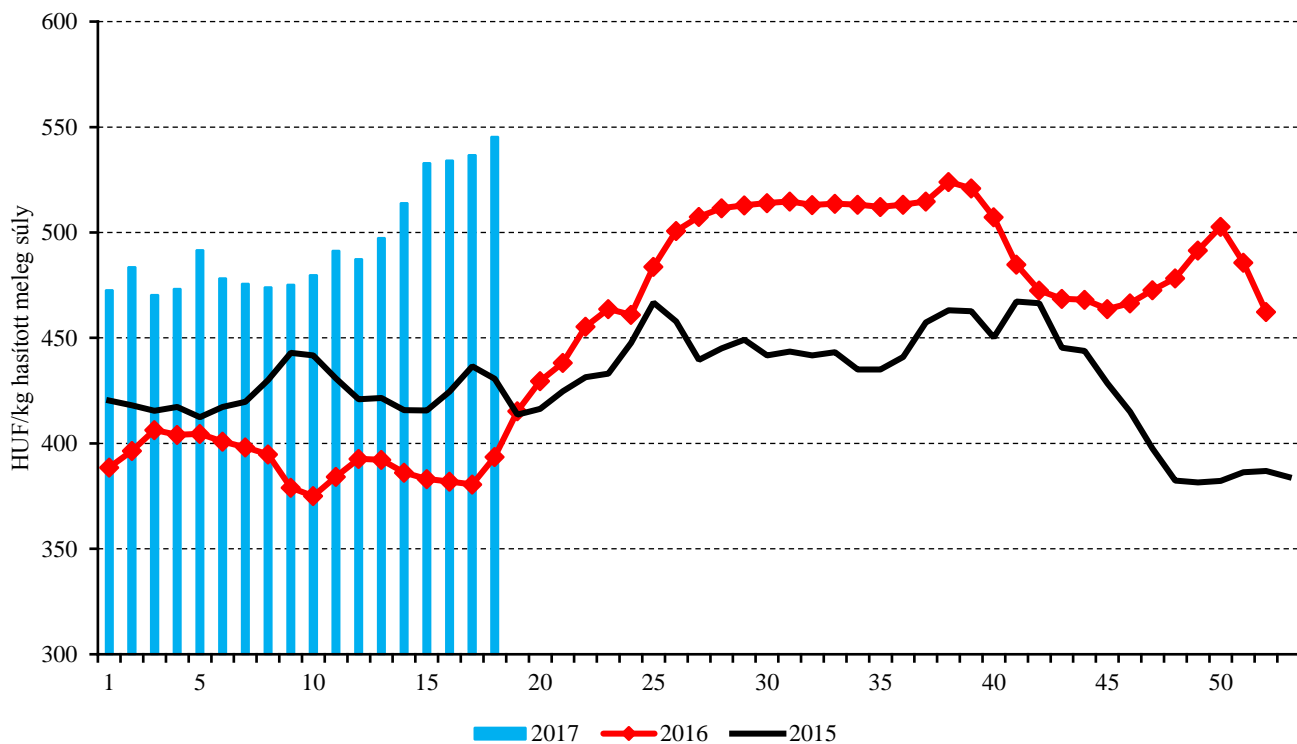


3. ábra: A sertés (56 százalék színhústartalom) különböző határidőre szóló jegyzése a lipcei árutőzsdén (2016–2017)



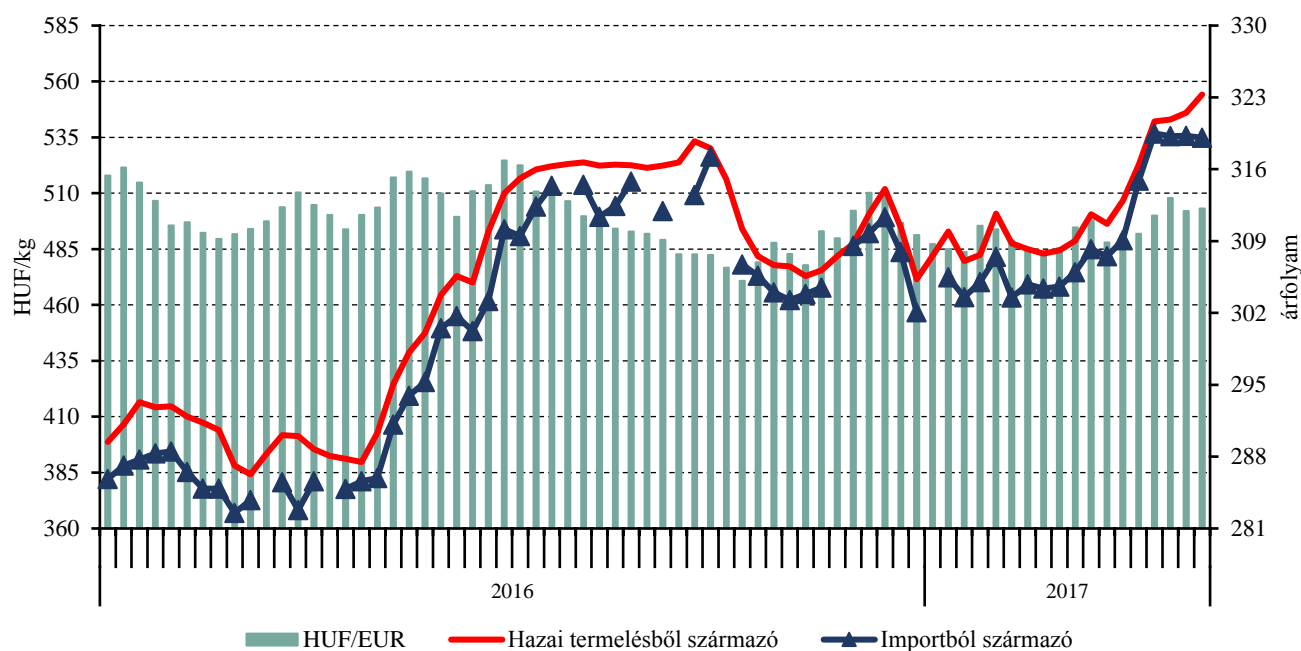
Forrás: European Energy Exchange

4. ábra: A hazai termelésből származó vágósertés<sup>a)</sup> heti termelői ára Magyarországon (2015–2017)



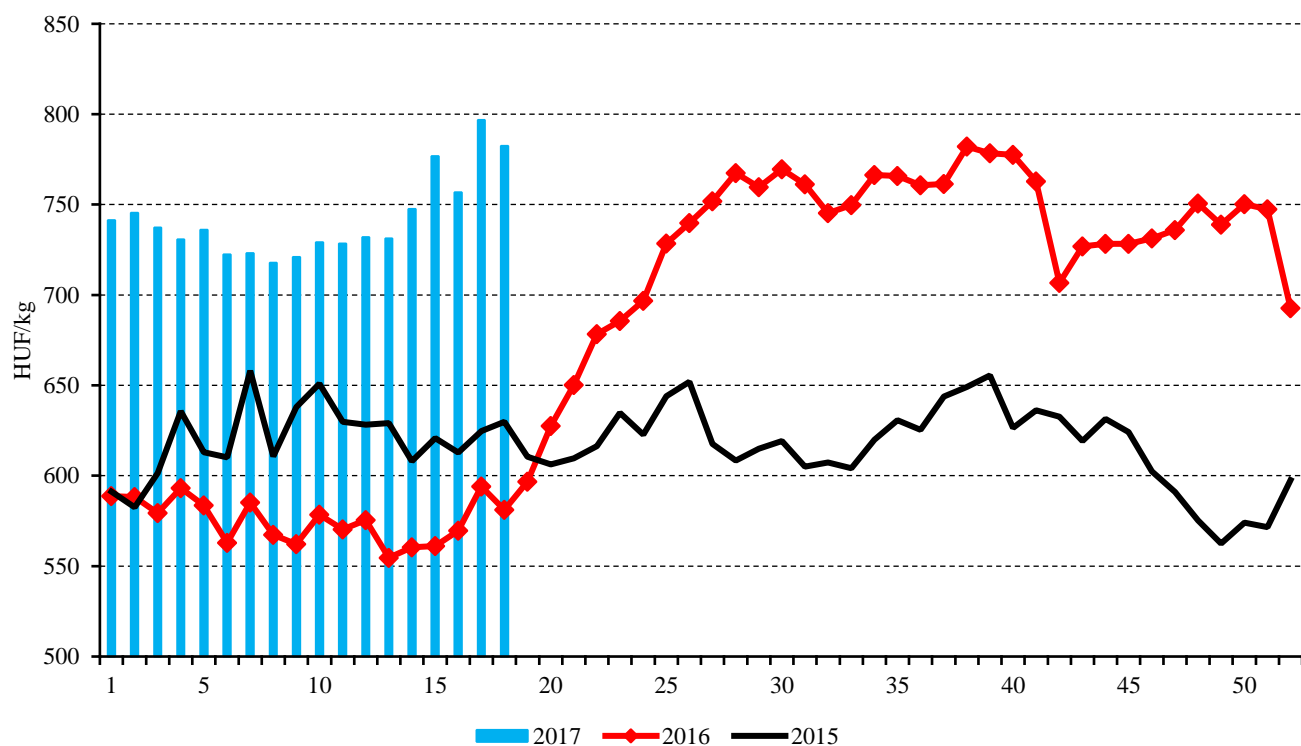
<sup>a)</sup> S-P, Nem minősített, M1.  
Forrás: AKI PÁIR

5. ábra: A vágósertés heti vágóhídi belépési ára Magyarországon (2016–2017)



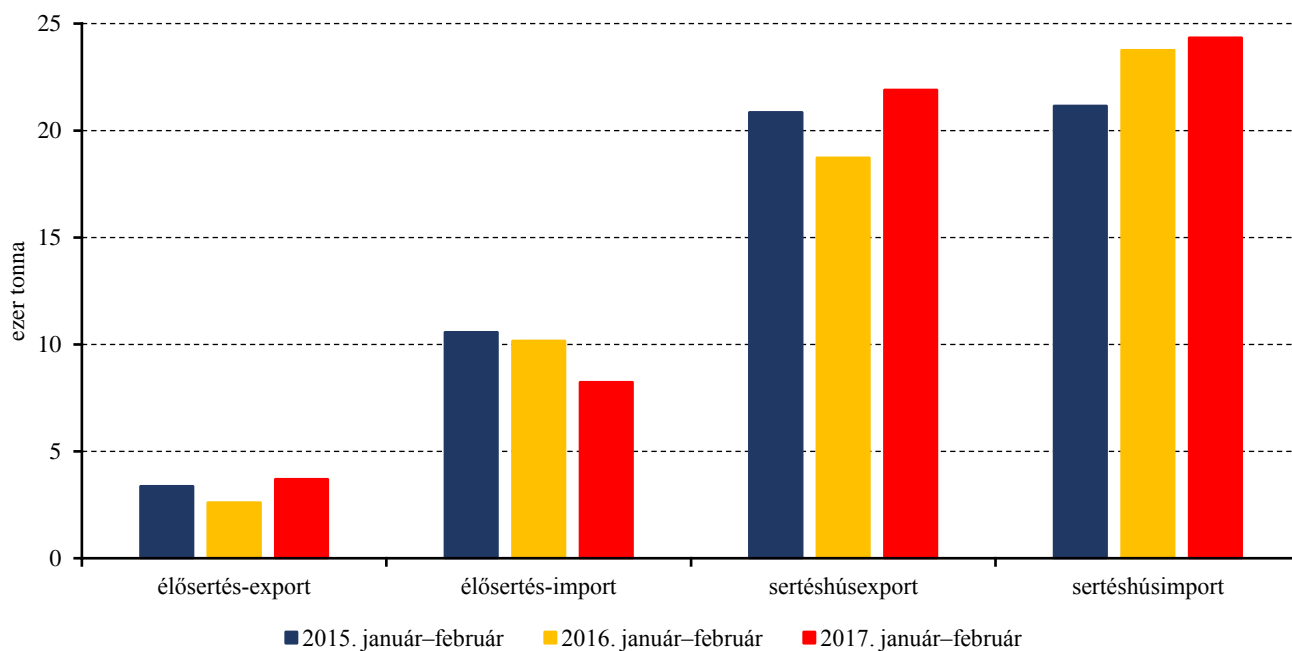
Forrás: AKI PÁIR, MNB

6. ábra: A csontos sertéshús, lehúzott, félben heti értékesítési ára Magyarországon (2015–2017)



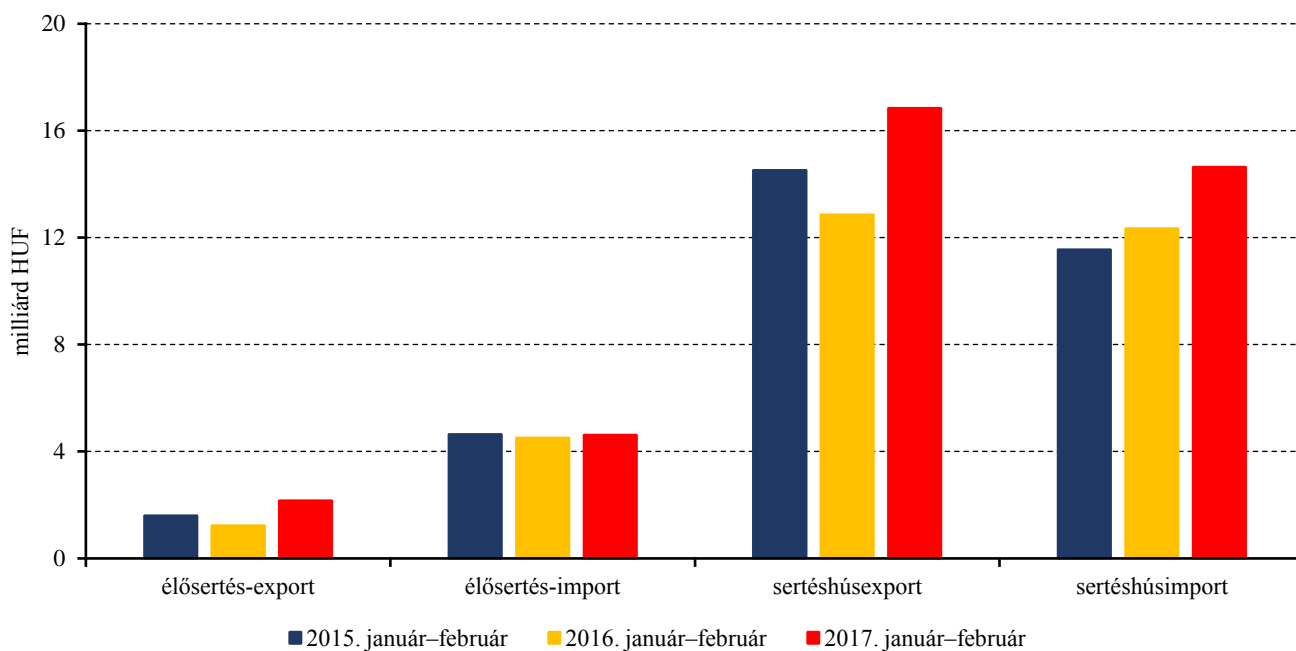
Forrás: AKI PÁIR

7. ábra: Az élő sertés és a sertéshús külkereskedelmének mennyisége Magyarországon



Forrás: KSH

8. ábra: Az élő sertés és a sertéshús külkereskedelmének értéke Magyarországon



Forrás: KSH

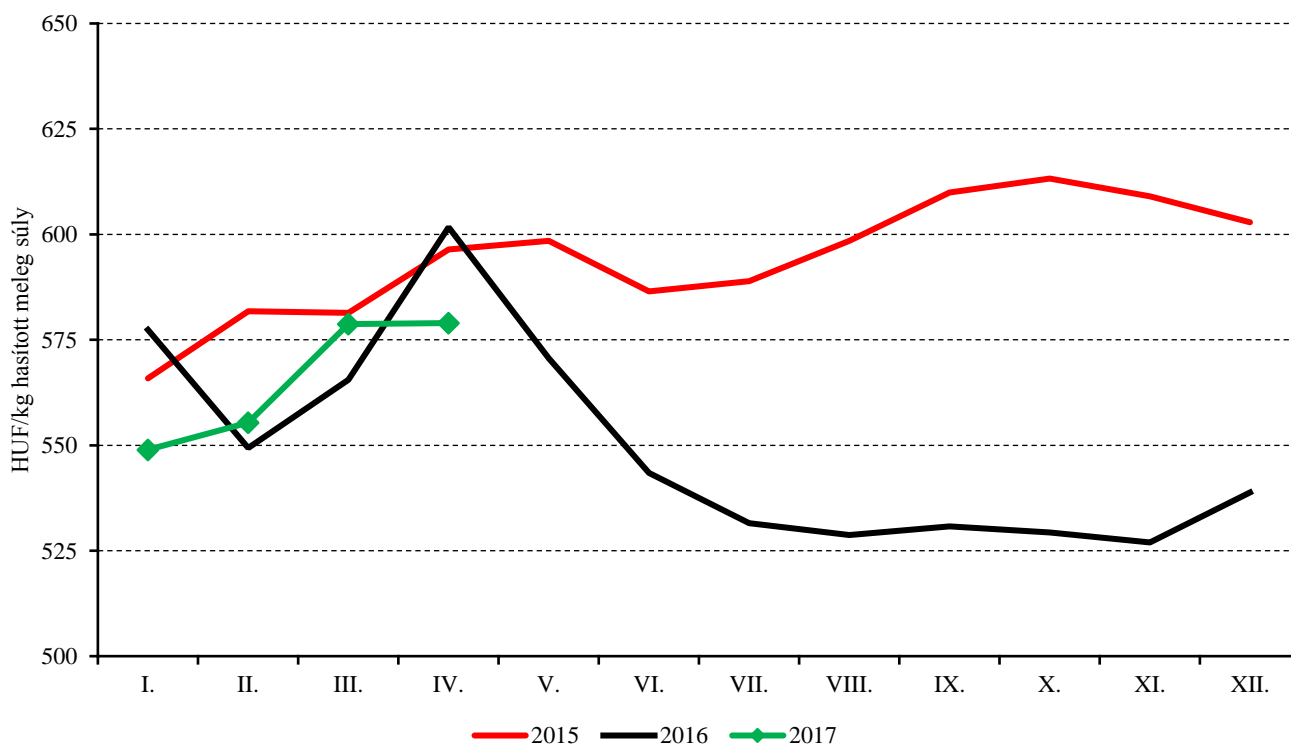
## Szarvasmarha

7. táblázat: A vágómarha termelői ára Magyarországon

Megnevezés	Minőségi kategória	Mértékegység	2016. 18. hét	2017. 17. hét	2017. 18. hét	2017. 18. hét/ 2016. 18. hét (százalék)	2017. 18. hét/ 2017. 17. hét (százalék)
Fiatal bika	E-P	darab	83	163	194	233,73	119,02
		hasított meleg súly (kg)	21 356	39 801	50 397	235,99	126,62
		HUF/kg hasított meleg súly	763,84	803,22	784,42	102,69	97,66
Vágótehén	E-P	darab	273	809	657	240,66	81,21
		hasított meleg súly (kg)	79 494	239 733	196 519	247,21	81,97
		HUF/kg hasított meleg súly	562,41	509,98	507,99	90,32	99,61
Vágóüsző	E-P	darab	7	54	67	957,14	124,07
		hasított meleg súly (kg)	1 718	13 111	16 580	965,08	126,46
		HUF/kg hasított meleg súly	748,78	527,46	581,89	77,71	110,32
Vágómarha összesen	E-P	darab	403	1 066	1 006	249,63	94,37
		hasított meleg súly (kg)	114 585	304 902	292 286	255,08	95,86
		HUF/kg hasított meleg súly	614,24	554,30	572,69	93,24	103,32

Forrás: AKI PÁIR

9. ábra: A vágómarha havi termelői ára Magyarországon (2015–2017)



Forrás: AKI PÁIR

8. táblázat: **A fiatal bika („R3”minőségi kategória) vágóhídi belépési ára<sup>a)</sup> az Európai Unióban**

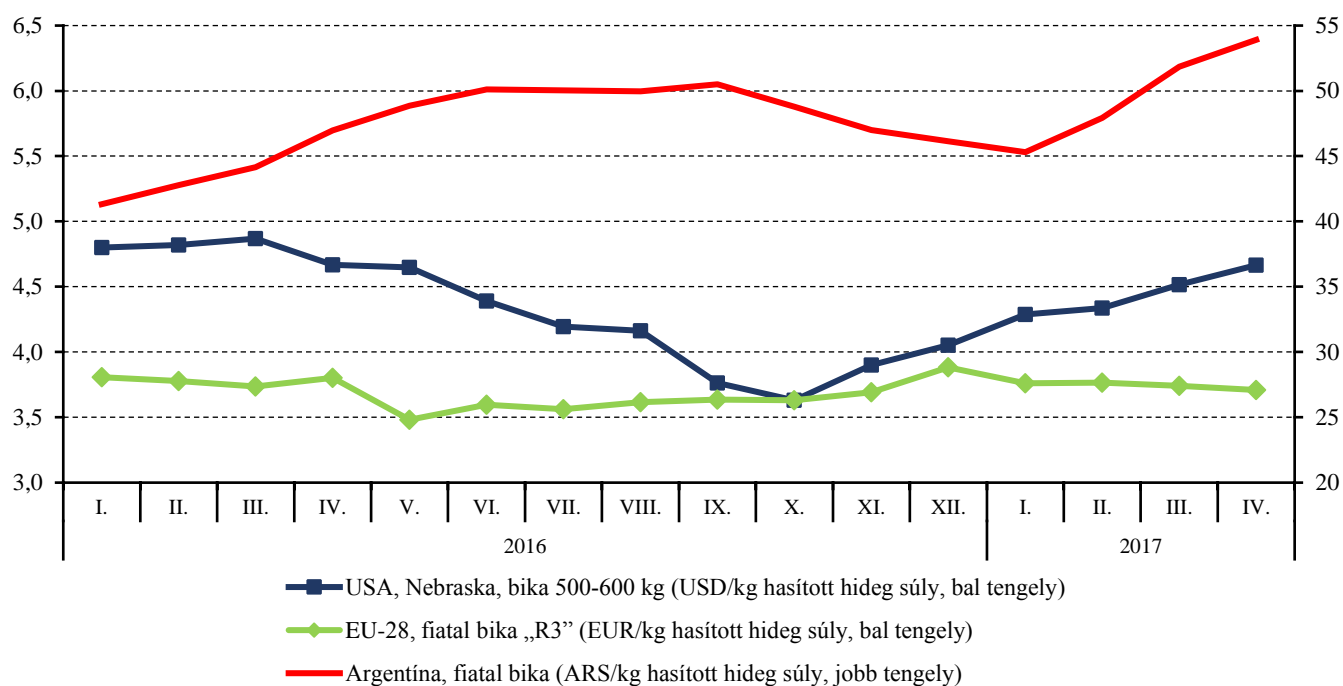
	HUF/kg hasított hideg súly				
	2016. 18. hét	2017. 17. hét	2017. 18. hét	2017. 18. hét/ 2016. 18. hét (százalék)	2017. 18. hét/ 2017. 17. hét (százalék)
<b>Magyarország</b>	–	–	–	–	–
Belgium	891	911	912	102,31	100,09
Bulgária	–	–	–	–	–
Csehország	1 018	1 036	1 040	102,09	100,35
Dánia	1 173	1 127	1 130	96,30	100,25
Németország	1 109	1 151	1 151	103,84	100,04
Észtország	971	1 044	1 099	113,09	105,27
Görögország	–	1 302	1 289	–	98,97
Spanyolország	1 152	1 166	1 157	100,40	99,16
Franciaország	1 102	1 160	1 158	105,07	99,82
Horvátország	1 080	1 099	1 102	102,01	100,21
Írország	1 188	1 205	1 219	102,61	101,13
Olaszország	1 225	1 228	1 215	99,23	98,96
Ciprus	–	–	–	–	–
Lettország	781	808	790	101,18	97,77
Litvánia	878	901	928	105,65	102,95
Luxemburg	1 125	1 127	1 114	99,00	98,84
Málta	881	967	1 051	119,27	108,72
Hollandia	928	–	–	–	–
Ausztria	1 120	1 159	1 157	103,37	99,83
Lengyelország	938	1 007	1 023	109,08	101,60
Portugália	1 158	1 143	1 127	97,25	98,53
Románia	755	941	885	117,13	93,97
Szlovénia	1 053	1 061	1 055	100,15	99,41
Szlovákia	1 075	1 060	1 060	98,56	99,98
Finnország	1 206	1 186	1 199	99,37	101,05
Svédország	1 540	1 466	1 469	95,35	100,16
Egyesült Királyság	1 210	1 261	1 272	105,13	100,83
<b>EU</b>	<b>1 128</b>	<b>1 161</b>	<b>1 161</b>	<b>102,97</b>	<b>100,04</b>

<sup>a)</sup>Az ár tartalmazza a szállítási költséget is.

Megjegyzés: Átszámítva az MNB hivatalos középárfolyamán.

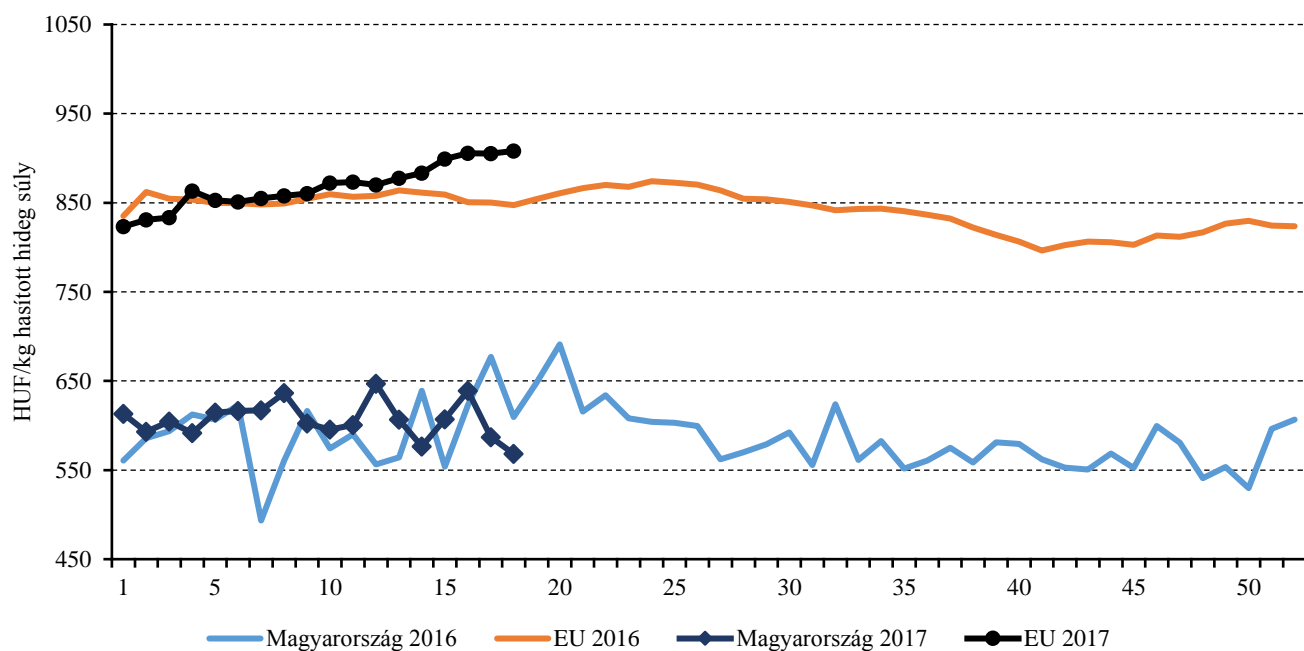
Forrás: Európai Bizottság, AKI PÁIR

10. ábra: A szarvasmarha havi világpiaci ára nemzeti valutában (2016–2017)



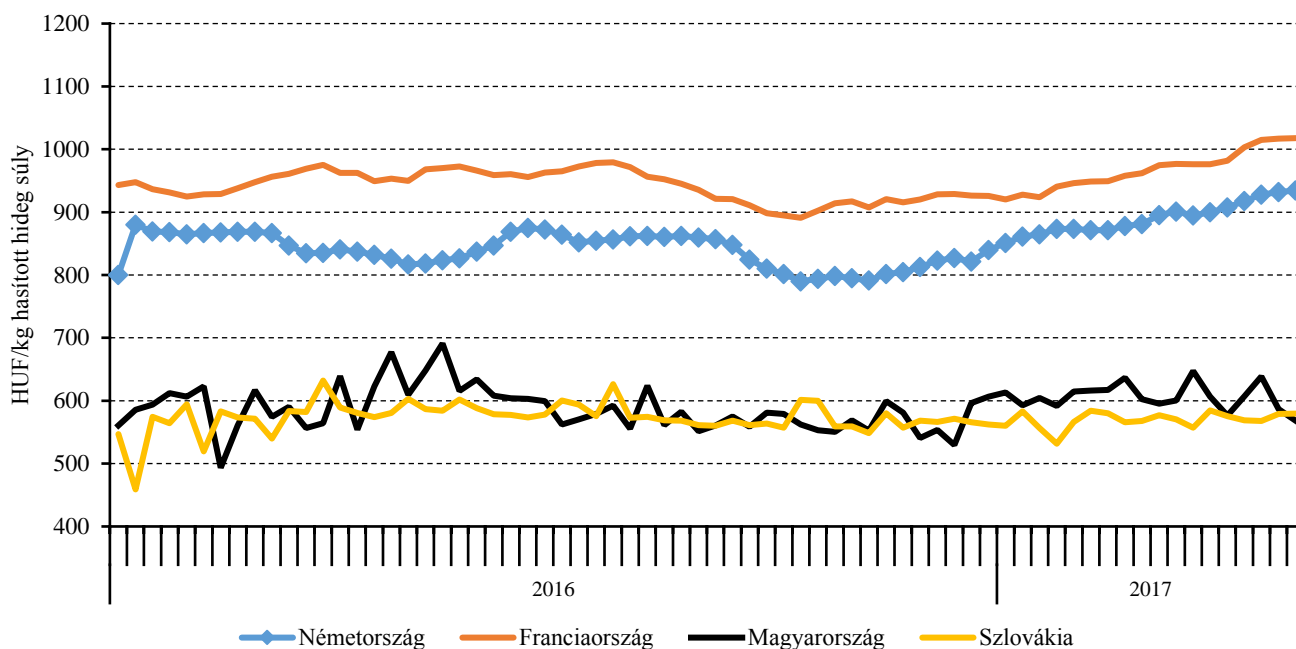
Forrás: USDA, Európai Bizottság, Minagri

11. ábra: A vágótehén „O3” heti vágóhídi belépési ára Magyarországon és az EU-ban (2016–2017)



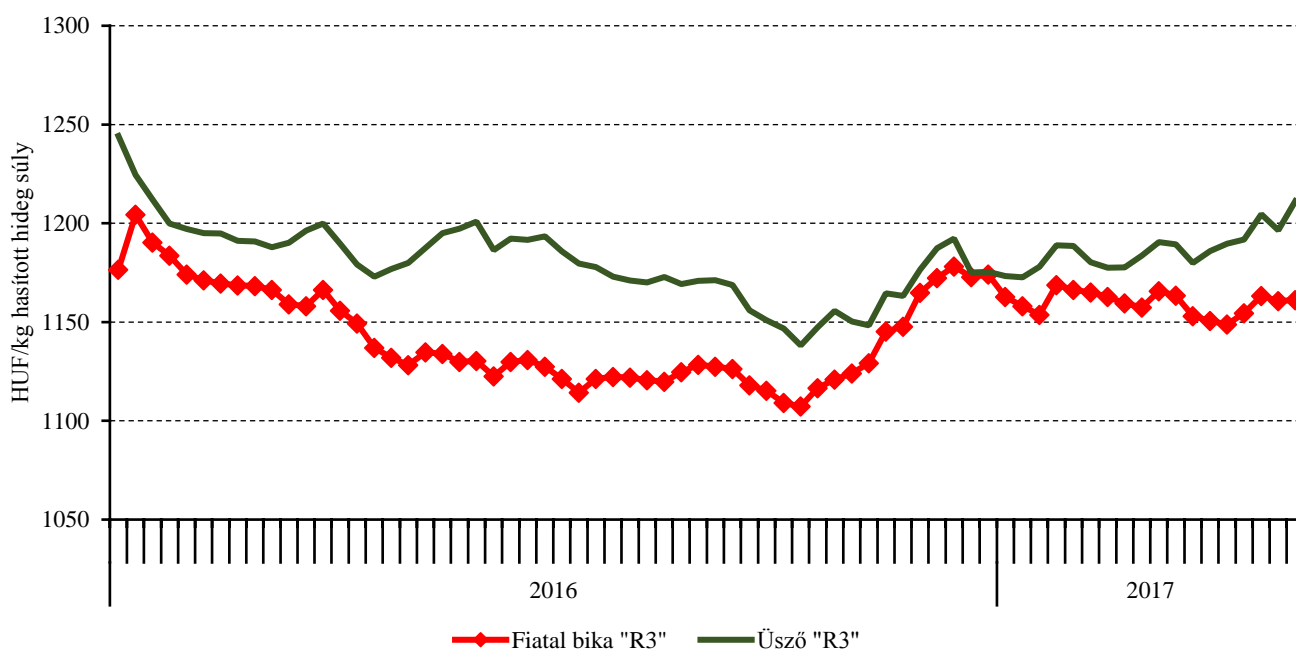
Forrás: Európai Bizottság, AKI PÁIR

12. ábra: A vágótehén „O3” heti vágóhídi belépési ára az EU néhány tagországában (2016–2017)



Forrás: Európai Bizottság, AKI PÁIR

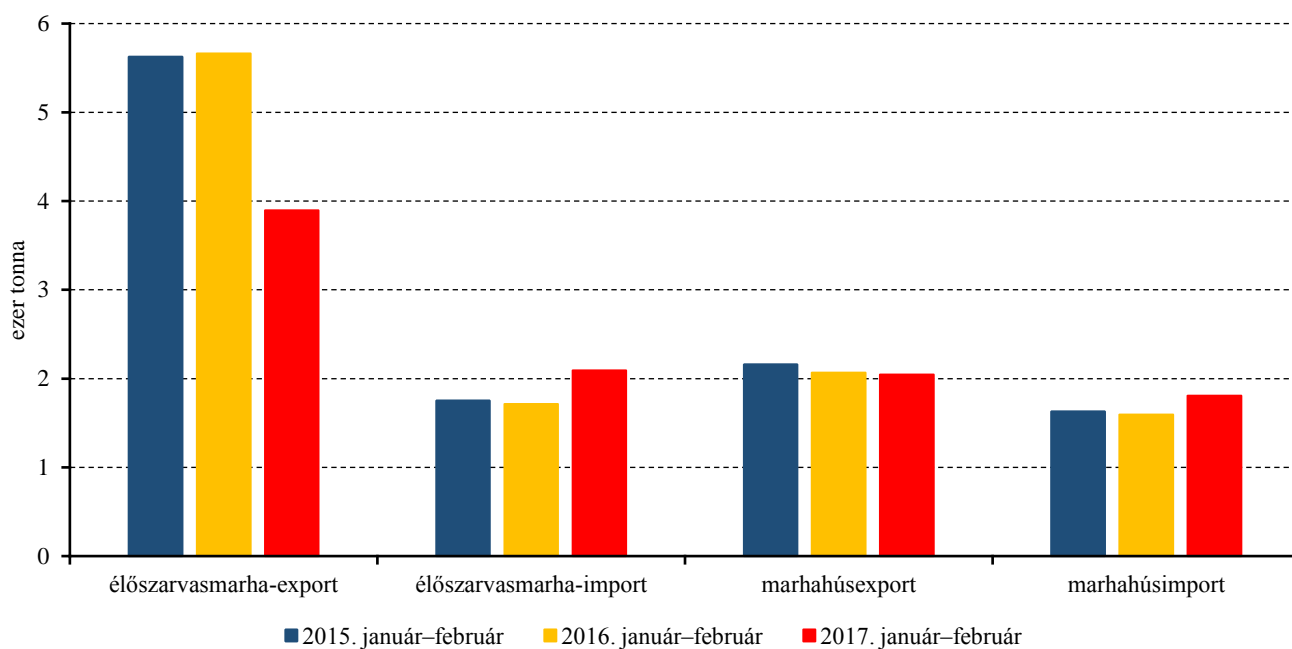
13. ábra: A fiatal bika „R3” és az üsző „R3” heti vágóhídi belépési ára az EU-ban (2016–2017)



Forrás: Európai Bizottság

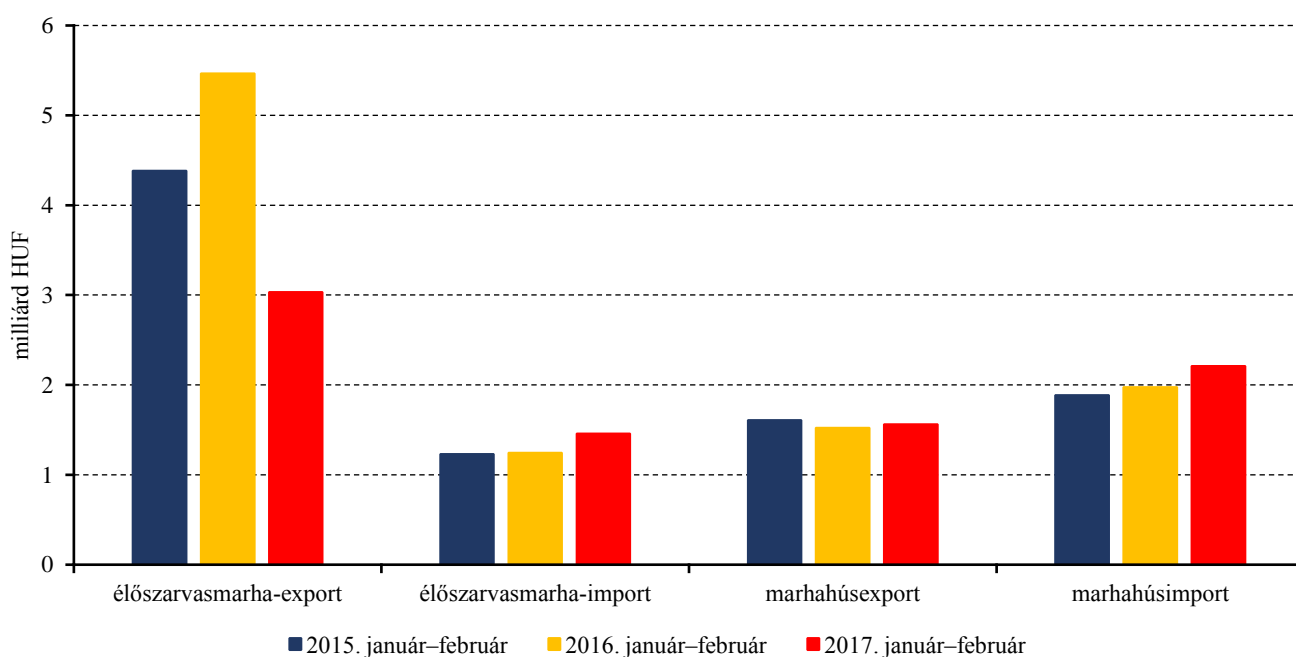


14. ábra: Az élő szarvasmarha és a marhahús külkereskedelmének mennyisége Magyarországon



Forrás: KSH

15. ábra: Az élő szarvasmarha és a marhahús külkereskedelmének értéke Magyarországon



Forrás: KSH

## Bárány

9. táblázat: A vágóbárány termelői ára Magyarországon

Megnevezés	Mértékegység	2016. 18. hét	2017. 17. hét	2017. 18. hét	2017. 18. hét/ 2016. 18. hét (százalék)	2017. 18. hét/ 2017. 17. hét (százalék)
Könnyű bárány	darab	3 266	3 723	2 073	63,47	55,68
	HUF/kg élősúly	714,79	753,32	762,49	106,67	101,22
Nehéz bárány	darab	760	1 462	310	40,79	21,20
	HUF/kg élősúly	627,32	705,18	672,61	107,22	95,38
Vágóbárány összesen	darab	4 026	5 185	2 383	59,19	45,96
	HUF/kg élősúly	698,28	739,74	750,8	107,52	101,49

...=Adatvédelmi korlátok miatt nem közölhető adat.

Forrás: AKI PÁIR

10. táblázat: A nehéz bárány (13 kg-nál nagyobb vágott súly) ára az Európai Unióban

	HUF/kg vágott súly				
	2016. 18. hét	2017. 17. hét	2017. 18. hét	2017. 18. hét/ 2016. 18. hét (százalék)	2017. 18. hét/ 2017. 17. hét (százalék)
Belgium	1 874	1 765	1 793	95,66	101,56
Dánia	1 660	1 582	1 557	93,82	98,44
Németország	1 658	1 715	1 726	104,11	100,61
Észtország	957	832	832	86,97	100,09
Spanyolország	1 423	1 517	1 566	110,01	103,19
Franciaország	1 880	1 915	1 920	102,14	100,25
Írország	1 516	1 525	1 567	103,36	102,78
Ciprus	1 870	1 500	1 464	78,28	97,59
Lettország	1 054	934	1 055	100,13	113,03
Litvánia	1 308	1 751	1 521	116,33	86,90
Hollandia	1 515	1 491	1 669	110,15	111,94
Ausztria	1 721	1 737	1 792	104,15	103,14
Lengyelország	1 086	1 134	1 097	100,97	96,72
Románia	695	727	687	98,83	94,46
Finnország	1 117	1 132	1 133	101,42	100,09
Svédország	1 807	1 778	1 765	97,71	99,31
Egyesült Királyság	1 648	1 518	1 498	90,92	98,66
Nagy-Britannia	1 658	1 523	1 501	90,54	98,53
Észak-Írország	1 518	1 457	1 463	96,39	100,42
<b>EU</b>	<b>1 587</b>	<b>1 545</b>	<b>1 543</b>	<b>97,23</b>	<b>99,92</b>

Megjegyzés: Átszámítva az MNB hivatalos középárfolyamán.

Forrás: Európai Bizottság, AKI PÁIR

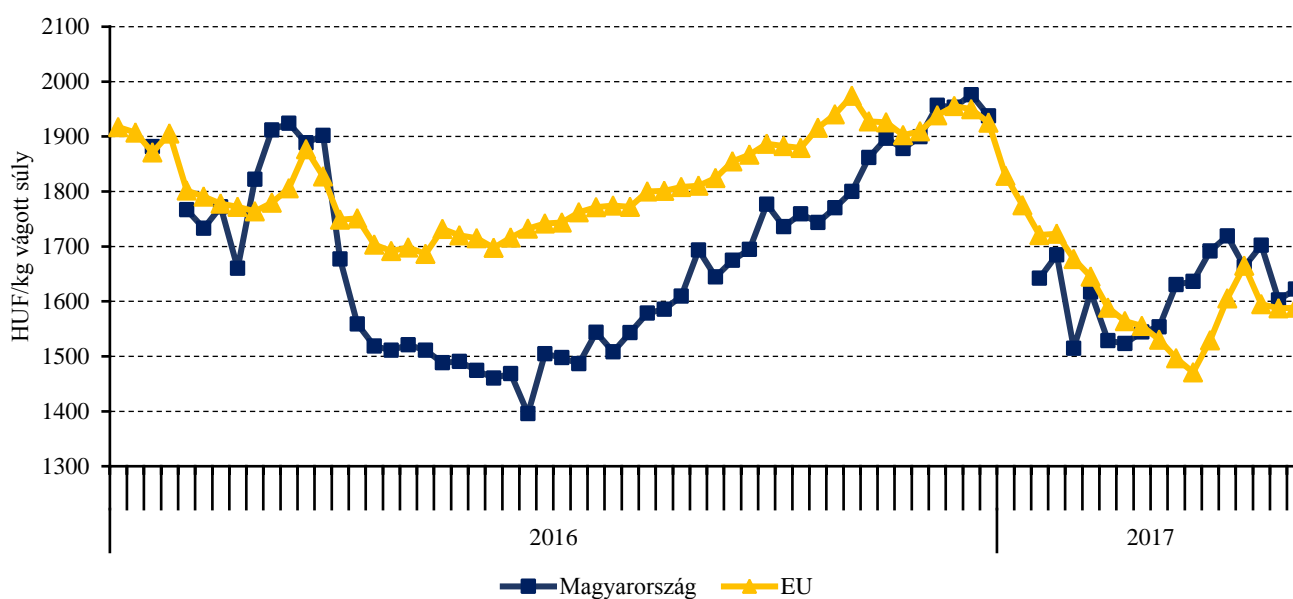
11. táblázat: A könnyű b $\acute{a}$ rány (13 kg-nál kisebb v $\acute{a}$ gott s $\acute{u}$ ly) ára az Eur $\acute{o}$ pai Uni $\acute{o}$ ban

	HUF/kg v $\acute{a}$ gott s $\acute{u}$ ly				
	2016. 18. h $\acute{e}$ t	2017. 17. h $\acute{e}$ t	2017. 18. h $\acute{e}$ t	2017. 18. h $\acute{e}$ t/ 2016. 18. h $\acute{e}$ t (sz $\acute{a}$ zal $\acute{e}$ k)	2017. 18. h $\acute{e}$ t/ 2017. 17. h $\acute{e}$ t (sz $\acute{a}$ zal $\acute{e}$ k)
<b>Magyarors<math>\acute{z}</math>g</b>	<b>1 521</b>	<b>1 603</b>	<b>1 622</b>	<b>106,67</b>	<b>101,22</b>
Bulg $\acute{a}$ ria	1 771	1 846	1 873	105,79	101,48
G $\acute{o}$ r $\acute{o}$ gsz $\acute{a}$ g	1 537	1 375	1 354	88,10	98,47
Spanyolorsz $\acute{a}$ g	1 915	1 659	1 715	89,53	103,35
Horv $\acute{a}$ torsz $\acute{a}$ g	1 996	1 994	2 048	102,60	102,70
Olaszorsz $\acute{a}$ g	1 580	1 822	1 705	107,89	93,57
Portug $\acute{a}$ lia	1 305	1 316	1 317	100,93	100,09
Szlov $\acute{e}$ nia	1 669	1 622	1 649	98,76	101,66
Szlov $\acute{a}$ kia	1 307	1 131	1 307	100,02	115,57
<b>EU</b>	<b>1 697</b>	<b>1 587</b>	<b>1 588</b>	<b>93,58</b>	<b>100,07</b>

...=Adatv $\acute{e}$ delmi korl $\acute{a}$ tok miatt nem k $\acute{o}$ z $\acute{o}$ lhet $\acute{o}$  adat.

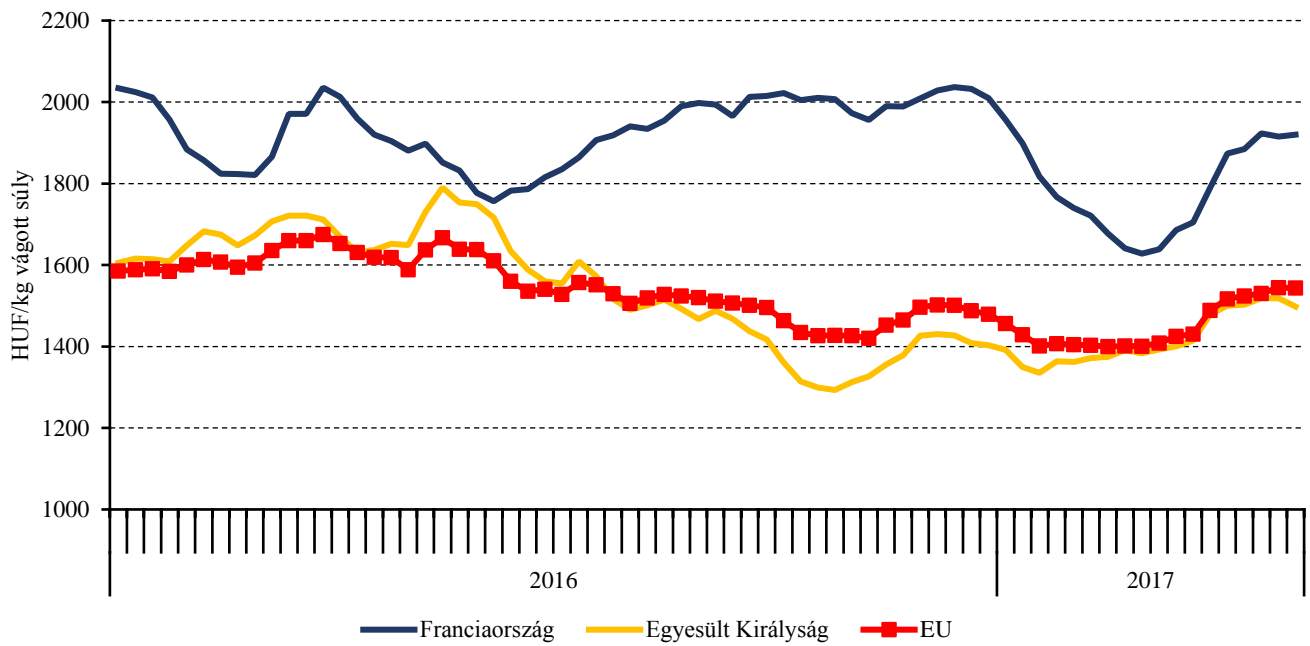
Megjegyz $\acute{e}$ s:  $\acute{A}$ tsz $\acute{a}$ mt $\acute{v}$ a az MNB hivatalos k $\acute{o}$ z $\acute{e}$ p $\acute{a}$ r $\acute{f}$ olyam $\acute{a}$ n.

Forr $\acute{a}$ s: Eur $\acute{o}$ pai Bizotts $\acute{a}$ g, AKI P $\acute{A}$ IR

16.  $\acute{a}$ bra: A könny $\acute{u}$  b $\acute{a}$ rány heti termel $\acute{o}$ i ára Magyarors $\acute{z}$ gon  $\acute{e}$ s az EU-ban (2016–2017)

Forr $\acute{a}$ s: Eur $\acute{o}$ pai Bizotts $\acute{a}$ g, AKI P $\acute{A}$ IR

17. ábra: A nehéz bárány heti termelői ára az EU-ban (2016–2017)



Forrás: Európai Bizottság

## Nemzetközi előrevetítések

12. táblázat: A világ hústermelése (2013–2017)

	2013	2014	2015	2016 <sup>a)</sup>	2017 <sup>b)</sup>	2016/2015 (százalék)	2017/2016 (százalék)
ezer tonna							
<b>Sertéshús</b>							
Kína	54 930	56 710	54 870	52 990	52 750	96,57	99,55
Európai Unió	22 359	22 540	23 249	23 400	23 450	100,65	100,21
USA	10 525	10 368	11 121	11 319	11 844	101,78	104,64
Brazília	3 335	3 400	3 519	3 700	3 815	105,14	103,11
Oroszország	2 400	2 510	2 615	2 870	3 000	109,75	104,53
Vietnam	2 357	2 431	2 572	2 675	2 750	104,00	102,80
Kanada	1 822	1 805	1 899	1 955	1 950	102,95	99,74
Fülöp-szigetek	1 388	1 402	1 463	1 540	1 610	105,26	104,55
Mexikó	1 284	1 290	1 323	1 376	1 420	104,01	103,20
Japán	1 309	1 264	1 254	1 279	1 270	101,99	99,30
Egyéb	7 142	6 932	6 729	6 749	6 868	100,30	101,76
Összesen	108 851	110 652	110 614	109 853	110 727	99,31	100,80
<b>Marha- és borjúhús</b>							
USA	11 751	11 075	10 817	11 502	12 086	106,33	105,08
Brazília	9 675	9 723	9 425	9 284	9 500	98,50	102,33
Európai Unió	7 388	7 443	7 684	7 830	7 875	101,90	100,57
Kína	6 730	6 890	6 700	7 000	7 070	104,48	101,00
India	3 800	4 100	4 100	4 200	4 250	102,44	101,19
Argentína	2 850	2 700	2 720	2 650	2 760	97,43	104,15
Ausztrália	2 359	2 595	2 547	2 125	2 065	83,43	97,18
Mexikó	1 807	1 827	1 850	1 879	1 910	101,57	101,65
Pakisztán	1 630	1 685	1 710	1 750	1 780	102,34	101,71
Törökország	1 217	1 245	1 423	1 642	1 700	115,39	103,53
Oroszország	1 385	1 375	1 355	1 335	1 310	98,52	98,13
Egyéb	9 964	10 184	9 389	9 269	9 277	98,72	100,09
Összesen	60 556	60 842	59 720	60 466	61 583	101,25	101,85

<sup>a)</sup> Becslés.

<sup>b)</sup> Előrevetítés.

Forrás: USDA

13. táblázat: Az Európai Unió húspiacának kilátásai rövid távon (2013–2018)

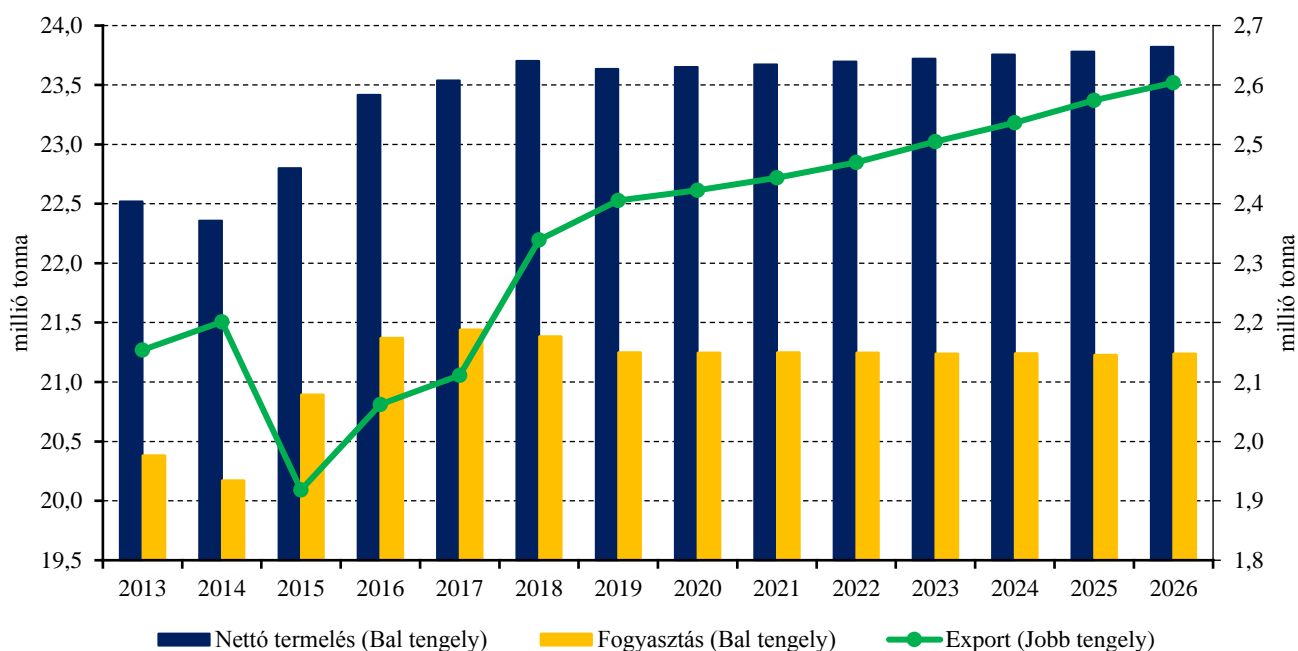
	2013	2014	2015	2016 <sup>a)</sup>	2017 <sup>b)</sup>	2018 <sup>b)</sup>	2017/2016 (százalék)	2018/2017 (százalék)
ezer tonna								
<b>Sertéshús</b>								
Nettó termelés	22 359	22 533	23 256	23 309	23 233	23 280	99,67	100,20
EU-15	19 054	19 074	19 716	19 891	19 792	19 752	99,50	99,80
EU-13	3 304	3 459	3 540	3 418	3 442	3 528	100,70	102,50
Import	15	14	11	12	12	13	100,00	108,33
Export	2 238	1 947	2 217	2 795	2 543	2 492	90,98	97,99
Egy főre jutó fogyasztás (kg)	31,0	31,6	32,2	31,3	31,5	31,5	100,64	100,00
<b>Marha- és borjúhús</b>								
Nettó termelés	7 391	7 580	7 685	7 863	7 960	7 822	101,23	98,27
EU-15	6 678	6 791	6 831	6 959	7 028	6 902	100,99	98,21
EU-13	712	789	854	904	932	920	103,10	98,71
Import	304	308	300	306	315	326	102,94	103,49
Export	160	206	207	244	256	259	104,92	101,17
Egy főre jutó fogyasztás (kg)	10,4	10,6	10,7	10,8	10,9	10,7	100,93	98,17
<b>Juh- és kecskehús</b>								
Nettó termelés	868	865	888	877	891	898	101,60	100,79
EU-15	787	780	805	791	803	807	101,52	100,50
EU-13	81	84	83	86	89	91	103,49	102,25
Import	200	189	202	203	204	208	100,49	101,96
Export	36	32	20	19	19	19	100,00	100,00
Egy főre jutó fogyasztás (kg)	1,8	1,8	1,8	1,8	1,8	1,9	100,00	105,56

<sup>a)</sup> Becslés.

<sup>b)</sup> Előrevetítés.

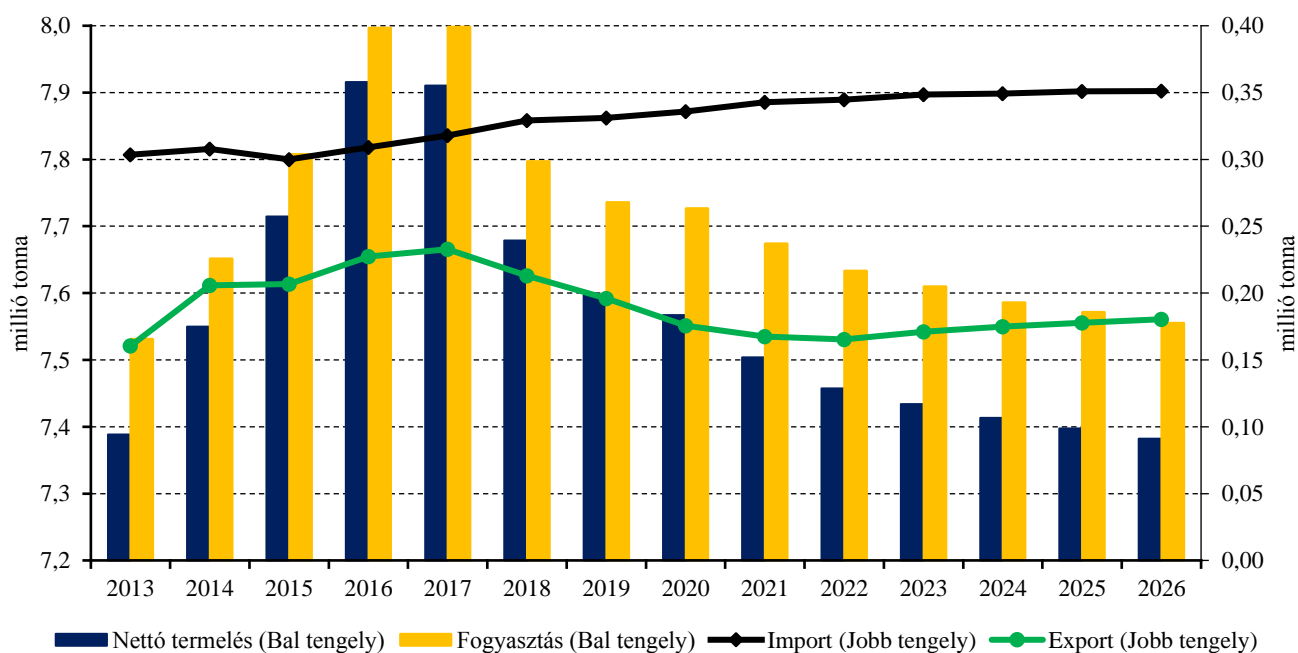
Forrás: Európai Bizottság

18. ábra: Az Európai Unió sertéshúspiacának kilátásai középtávon (2013–2026)



Forrás: Európai Bizottság

19. ábra: Az Európai Unió marha- és borjúhúspiacának kilátásai középtávon (2013–2026)



Forrás: Európai Bizottság

