

XX. évfolyam, 8. szám, 2017



# **AGRÁRPIACI JELENTÉSEK**

## **GABONA ÉS IPARI NÖVÉNYEK**

**Gabona és Ipari Növények**  
**XX. évfolyam, 8. szám, 2017**

Megjelenik kéthetente  
2017. április 26.

**Felelős szerkesztő**  
Dr. Stummer Ildikó

**Szerző**  
Dr. Molnár Zsuzsa  
molnar.zsuzsa@aki.gov.hu

**Közreműködő**  
Tubáné Elek Réka  
elek.reka@aki.gov.hu  
Vadkerti-Tóth Nikolett  
vadkerti-toth.nikolett@aki.gov.hu

**Kiadó**  
Agrárgazdasági Kutató Intézet  
H-1093 Budapest, Zsil utca 3-5.  
Postacím: H-1463 Budapest, Pf.: 944  
Telefon: (+36 70) 501-0446  
Fax: (+36 1) 217-8111  
www.aki.gov.hu  
aki@aki.gov.hu  
https://pair.aki.gov.hu

ISSN 1418 2130

A Gabona és Ipari Növények piaci jelentésén kívül kínáljuk még a Baromfi; Élőállat és Hús; Zöldség, Gyümölcs és Bor; Tej és Tejtermékek piaci jelentéseket is.

A kiadványokkal kapcsolatban részletes felvilágosítást ad:  
Publikációs Csoport  
publikacio@aki.gov.hu  
Telefon: (+36 70) 501-1156

Minden jog fenntartva. A kiadvány bármely részének sokszorosítása, adatainak bármilyen formában (nyomtatott vagy elektronikus) történő tárolása vagy továbbítása, illetőleg bármilyen elven működő adatbázis-kezelő segítségével történő felhasználása csak a kiadó előzetes írásbeli engedélyével történhet.

## Tartalomjegyzék

<b>Összefoglaló.....</b>	<b>3</b>
<b>Gabonapiaci jelentés.....</b>	<b>4</b>
Búza.....	4
Kukorica.....	4
Agrárpolitikai Hírek.....	5
A gabonafélék jegyzése.....	7
Termelői és kikötői árak.....	11
Gabonapiaci információk.....	14
<b>Olajnövény-piaci jelentés.....</b>	<b>16</b>
Szójabab.....	16
Repcemag.....	16
Napraforgómag.....	16
Az olajmagok és származékaik jegyzése.....	18
Termelői és kikötői árak.....	22
Olajmagpiaci információk.....	24

## Összefoglaló

A gabonapiacra mértékadó számító USA agrárminisztériuma (*USDA*) május első felében teszi közzé először a 2017/2018. évi szezonra vonatkozó globális kitekintését, miközben a Nemzetközi Gabonatanács és a *Tallage* piac-elemző vállalat már márciusban a búzatermelés 2017/2018. gazdasági évi csökkenését vetítették előre.

A magyarországi fizikai piacon átlagosan 45 ezer forint/tonna körül mozgott az étkezési búza áfa és szállítási költség nélküli termelői ára április első felében az AKI PÁIR adatai szerint, miközben a takarmánybúza 43-44 ezer forint/tonnáért cserélt gazdát.

A déli féltekén még be sem fejeződött a 2016/2017. gazdasági évi termést adó kukorica betakarítása, a brazil gazdák már a következő szezon vetésén gondolkodnak. Az *USDA* tájékoztatása szerint Brazíliában a rekordtermésű 2016/2017. gazdasági év után a gyenge jövedelmezősége miatt sokan hagyhatnak fel a növény termesztésével a 2017/2018. gazdasági évben.

Magyarországon a Földművelésügyi Minisztérium április eleji adatai szerint 66 ezer hektáron vethetnek a gazdák szójababot, a 2016. évinél 5 százalékkal nagyobb területen.

A világ legnagyobb repcemagtermelőjénél, az Európai Unióban március végén biztató képet mutattak a repcetáblák, azonban a közösség több tagországát érintő áprilisi hideghullám már némi aggodalomra ad okot. Egyelőre bizonytalan, hogy a szokatlan lehülés okozott-e maradandó károsodást a már virágzó növényzetben.

Az Európai Unióban a 2016. évinél 2 százalékkal nagyobb területet, 4,2 millió hektárt foglalhat el a napraforgó az idén.

Az AKI, a NAK és az ENSZ FAO 2017 közös konferenciát szervez  
exkluzív külföldi előadók részvételével

**„A RÖVID TÁVÚ AGRÁRPIACI KILÁTÁSOK  
KÖRNYEZETI FENNTARTHATÓSÁGI VETÜLETE”**

címmel.

**Helyszín: Budapesti Kongresszusi Központ (Novotel Budapest)**

**Időpont: 2017. május 9.**

A rendezvény nyelve angol, magyar nyelvűre szinkrontolmácsolás biztosított.

A részvétel ingyenes, de előzetes regisztrációhoz kötött.

Bővebb információért kattintson a szövegre vagy látogassa meg a [www.aki.gov.hu](http://www.aki.gov.hu) honlapot.

## Gabonapiaci jelentés

### Búza

A gabonapiacra mértékadó számító USA agrárminisztériuma (*USDA*) május első felében teszi közzé először a 2017/2018. évi szezonra vonatkozó globális kitekintését, miközben a Nemzetközi Gabonatanács és a *Tallage* piacelemző vállalat már márciusban a búzatermelés 2017/2018. gazdasági évi csökkenését vetítették előre. Az USA-ban a 2016. évinél akár 20 százalékkal is kevesebb búzát takaríthatnak be a gazdák az idén nyáron, tekintettel arra, hogy a búza teljes termőterülete 1919 óta ebben a szezonban a legkisebb, 18,7 millió hektár. A fekete-tengeri országokban is mérséklődhet a kibocsátás. Oroszországban a vetésterület zsugorodása miatt 6,5 millió tonnával 66 millió tonnára eshet az idei búzatermés. Ukrajnában – szintén a kisebb termőterület eredményeként – 3 millió tonnával kevesebb, azaz 23,9 millió tonna búza kerülhet a magtárakba. A *Tallage* előrejelzése szerint az Európai Unióban 8 millió tonnával közel 144 millió tonnára nőhet a búzatermelés. Az európai búza világpiacon pozíciójára két tényező is hatást gyakorolhat a jövőben. Egyrészt az, hogy Törökország újrainyitja-e kapuit az oroszországi búza előtt. (Törökország hat Oroszországból származó termékekre – köztük a búzára, kukoricára és napraforgómagra – vetett ki 130 százalékos vámot március közepén, ami jelentősen visszafogta ezen termékek importját. A török kormányzat nem fűzött magyarázatot az intézkedéshez, szakértők szerint azonban ez a két ország közötti feszült viszony következő megnyilvánulása.) Amennyiben nem enyhítik a vámot, az EU és Ukrajna profitálhat a helyzetből és növelhetik búzakivitelüket Törökországba. Emellett a másik fontos körülmény az lehet, hogy India a következő szezonban is növeli-e búzaimportját.

A búza legközelebbi lejáratra szóló jegyzése 150 dollár (*USD*)/tonna alá ereszkedett a chicagói árutőzsdén (*CME/CBOT*) április második dekádjában. A párizsi árutőzsdén (*Euronext/MATIF*) 162–166 euró/tonna között jegyezték a terményt ezalatt. Magyarországon a Budapesti Értéktőzsde (*BÉT*) árupiaci szekciójában a malmi búza májusi tőzsdei elszámolóára továbbra is 46–47 ezer forint/tonna között stagnált. A takarmánybúzára április elején sem érkezett vételi vagy eladási ajánlat, a kereskedése 2016. december 1. óta szünetel. A fizikai piacon átlagosan 45 ezer forint/tonna körül

mozgott az étkezési búza áfa és szállítási költség nélküli termelői ára április első felében az AKI PÁIR adatai szerint, miközben a takarmánybúza 43-44 ezer forint/tonnáért cserélt gazdát.

### Kukorica

Az április közepéig megjelent, igen korai prognózisok alapján a 2017/2018. gazdasági évi globális kukoricatermés 3 százalékkal maradhat el az egy évvel korábbi rekordtól. Tekintettel arra, hogy a vetés éppen kezdetét vette az északi féltekén, ez a következő hónapokban akár számottevően is módosulhat. A világ legnagyobb kukoricatermelő és -exportőr országában, az USA-ban 4 százalékkal 36,4 millió hektárra csökkenhet a növény termőterülete. Az áprilisi jégesővel és tornádóval kísért csapadékos időjárás hátráltatta a vetési munkálatokat az észak-amerikai országban, ahol az előírányzott terület csupán 6 százalékan került a földre a vetőmag április közepéig, szemben az egy évvel korábbi 12 százalékkal. Az Európai Unióban a 2016. évihez hasonló területen, 8,7 millió hektáron szándékoznak a gazdák kukoricát vetni (*Tallage*). A legnagyobb termőterülettel ebben az évben is Románia rendelkezik, 2,58 millió hektárt foglalhat el a növény. A terület nagyságát tekintve a rangsorban a második Franciaország 1,46 millió hektárral, a harmadik Magyarország, ahol a Földművelésügyi Minisztérium 1,03 millió hektár termőterületet jelzett április elején. Ennek 8 százalékan került a vetőmag a földre április 11-ig. Ukrajnában a 4,5 millió hektárra előírányzott terület 12 százalékan vetették el a kukoricát április 21-ig (*APK-Inform, UkrAgroConsult*).

Noha a déli féltekén még be sem fejeződött a 2016/2017. gazdasági évi termést adó kukorica betakarítása, a brazil gazdák már a következő szezon vetésén gondolkodnak. Az *USDA* tájékoztatása szerint ugyanis Brazíliában a rekordtermésű 2016/2017. gazdasági év után a gyenge jövedelmezősége miatt sokan hagyhatnak fel a növény termesztésével a 2017/2018. gazdasági évben: a kukorica termőterülete 1 millió hektárral 16 millió hektárra csökkenhet. Ennek oka elsősorban abban keresendő, hogy a korábbi szezonok gyenge termése és jelentős importja miatt kialakult magas árak ösztönözték a gazdákat a kukorica termesztésére, így a 2016/2017. gazdasági évi termelés – a terület növekedésével és a jó hozamokkal – jelentősen megugrott.

A chicagói árutőzsdén 140–145 dollár/tonna között hullámzott a kukorica legközelebbi lejáratra szóló jegyzése április második dekádjában is. A párizsi árutőzsdén a termény fronthavi jegyzése kissé emelkedett és megközelítette a 175 euró/tonna szintet ezalatt. Magyarországon, a BÉT-en 43-44 ezer forint/tonna körül maradt

a termény májusi jegyzése. Az AKI PÁIR adatai szerint átlagosan 41-42 ezer forint/tonna termelői áron cserélt gazdát a takarmánykukorica április első felében.

## Agrárpolitikai Hírek

- A Földművelésügyi Minisztérium felhívja a mezőgazdasági kistermelői rendszerben részt vevő gazdálkodók figyelmét a 2017. évi egyszerűsített kérelmezési eljárás pontos menetére. A kistermelői támogatási rendszerbe a termelők 2015. augusztus 15-ig léphettek be, kilépni bármelyik évben lehetséges. Az egyszerűsített kistermelői támogatás a SAPS, a zöldítés, a fiatal gazda és a termeléshez kötött támogatások összegét helyettesíti. A rendszerben való részvétel legfontosabb követelménye, hogy a gazdálkodónak az egyszerűsített támogatási rendszerbe történő belépés évében, a kifizető ügynökség által 2015-ben megállapított SAPS-támogatásra jogosult terület nagysága (referenciaterület), akár eltérő elhelyezkedéssel is, de nem csökkenhet, amíg a kistermelői rendszer tagja kíván maradni (legfeljebb 2020-ig). A 2015. évet követő években a gazdálkodóknak évente, az egyszerűsített kérelmezési eljárás keretében, az egységes kérelem felületén kell jelezniük, hogy legalább akkora területre igénylik a kisgazdaságok támogatását, mint 2015-ben. Abban az esetben, ha a gaz-

dálkodó a 2015. évben bejelentett támogatható terület-nagyságnál kisebb területméretet jelöl be, úgy nem tesz eleget a jogszabályban foglaltaknak és az adott évben elesik a támogatás teljes összegétől. Ha valamely termelőnek a 2015. évi referenciaterülethez képest csökkent a területe, de még így is legalább egy hektár mezőgazdasági területet használ, úgy célszerű a rendszerből kilépnie és a támogatást az általános módon igényelnie. Azok a gazdálkodók, akik 2016-ban egyáltalán nem adtak be egységes kérelmet vagy az egyszerűsített kérelmezési eljárás keretében valamilyen oknál fogva kisebb területet jelöltek a 2015-ben megállapított támogatható területnél, úgy ezek a termelők jogosultak lehetnek 2017-ben a kistermelői támogatásra. Ennek a feltétele, hogy a 2017. évben az egyszerűsített kérelmezési eljárás keretében, az egységes kérelem felületen legalább akkora támogatható területet jelölnek be, mint a 2015. évi referenciaterület. A mezőgazdasági kistermelői támogatásról szóló 16/2015. (IV. 9.) FM rendelet tartalmazza a részleteket.

1. táblázat: **A gabonafélék termelői ára Magyarországon**

	2017. 15. hét	2017. 15. hét/2017. 14. hét (százalék)	2017. 15. hét/2016. 15. hét (százalék)
Étkezési búza	44 959	100	98
Takarmánybúza	43 566	100	104
Takarmánykukorica	41 627	101	95
Takarmányárpa	36 662	...	88

... =Adatvédelmi korlátok miatt nem közölhető adat.

Megjegyzés: A termelői ár az áfát és a szállítási költséget nem tartalmazza.

Forrás: AKI PÁIR

2. táblázat: **A búza legközelebbi lejáratra szóló jegyzése a hazai és a nemzetközi tőzsdéken**

		Szállítási határidő	Mértékegység	2017. 04. 19.	2017. 04. 20.	2017. 04. 21.
Budapesti Értéktőzsde (BÉT)	Malmi búza	2017. május	HUF/tonna	46 300	46 300	46 300
	Takarmánybúza	–	HUF/tonna	–	–	–
Párizsi árutőzsde (Euronext/MATIF)	Búza	2017. május	EUR/tonna	165	163	163
Chicagói árutőzsde (CME/CBOT)	Búza	2017. május	USD/tonna	154	149	149

Megjegyzés: A takarmánybúzákat 2016. szeptember 1-től nem jegyzik a BÉT-en.

Forrás: BÉT, Euronext, CME Group

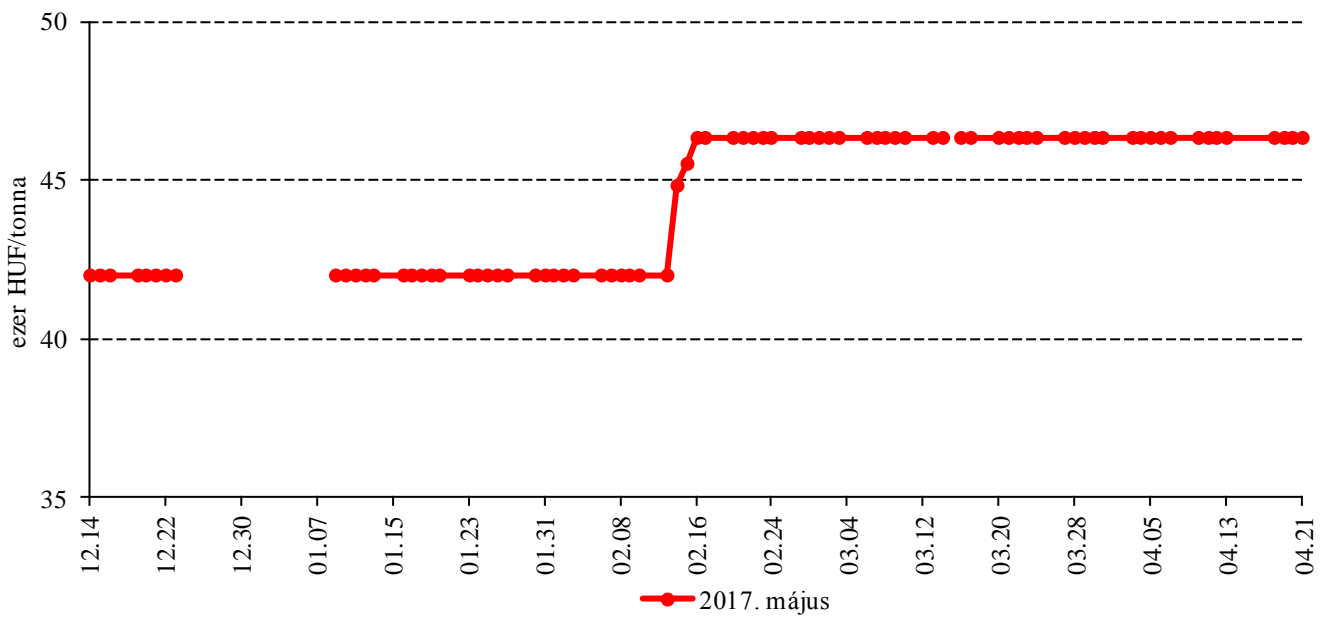
3. táblázat: **A kukorica legközelebbi lejáratra szóló jegyzése a hazai és a nemzetközi tőzsdéken**

	Szállítási határidő	Mértékegység	2017. 04. 19.	2017. 04. 20.	2017. 04. 21.
Budapesti Értéktőzsde (BÉT)	2017. május	HUF/tonna	43 000	43 300	43 400
Párizsi árutőzsde (Euronext/MATIF)	2017. június	EUR/tonna	174	174	173
Chicagói árutőzsde (CME/CBOT)	2017. május	USD/tonna	142	141	141

Forrás: BÉT, Euronext, CME Group

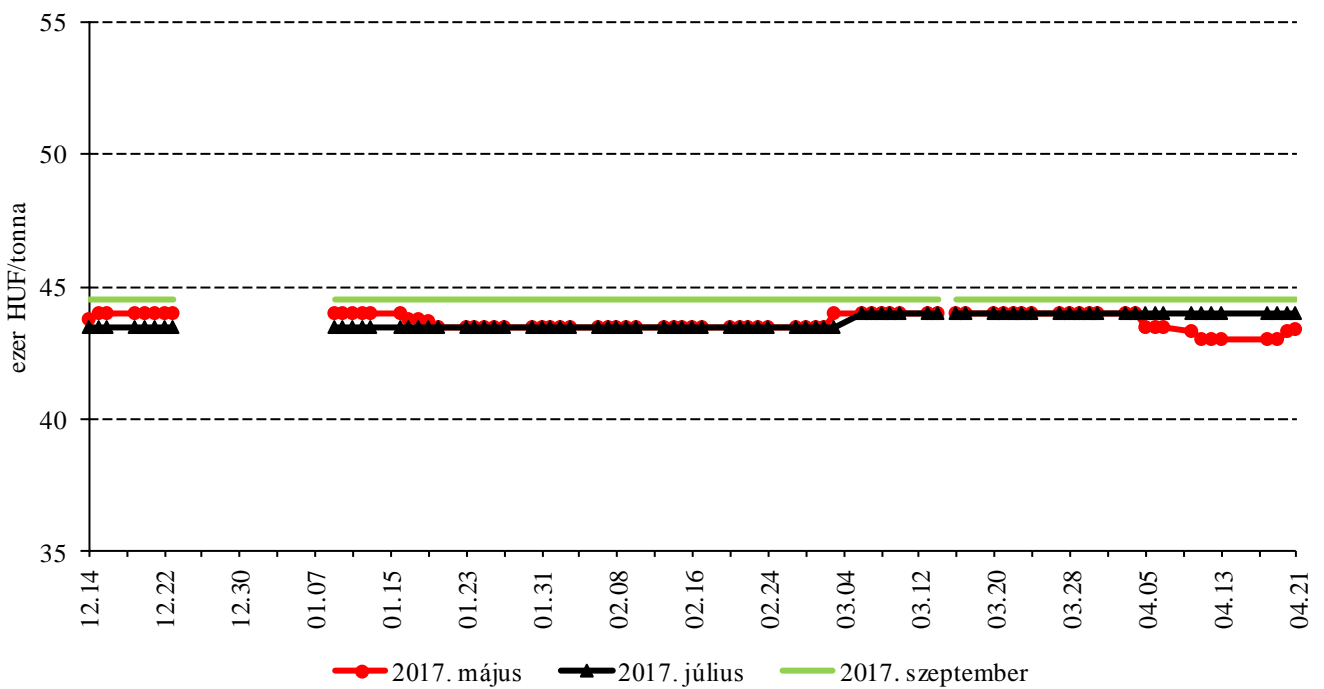
## A gabonafélék jegyzése

1. ábra: A malmi búza májusi határidőre szóló jegyzése a Budapesti Értéktőzsdén (2016–2017)



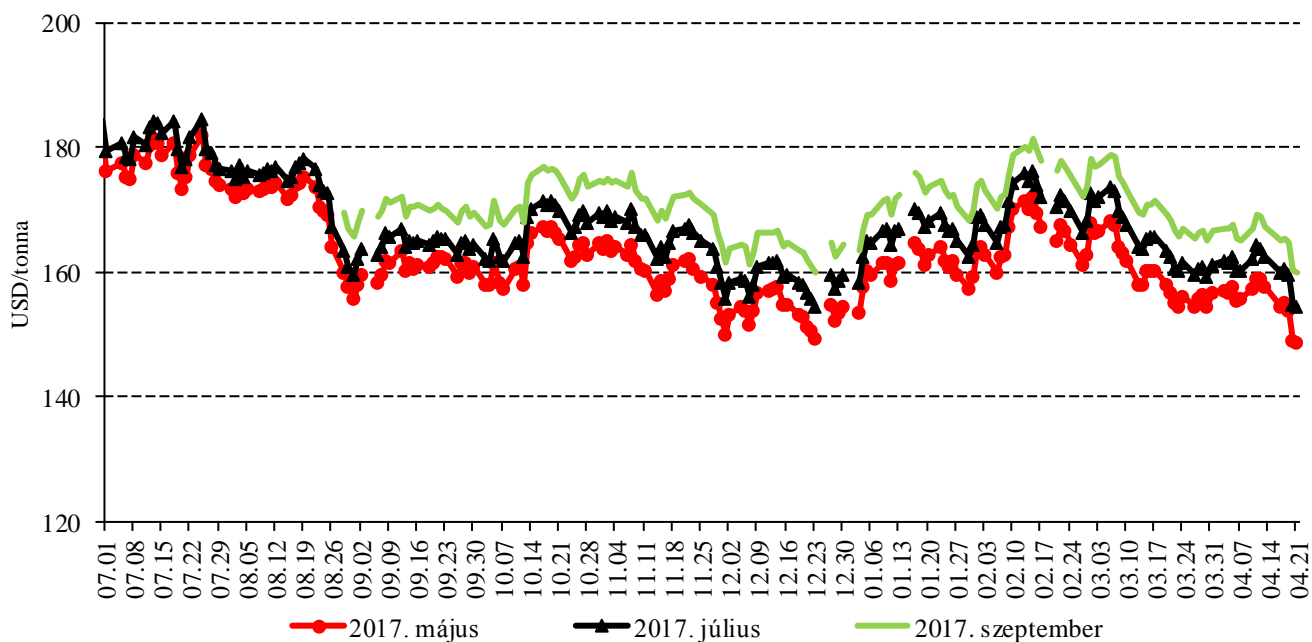
Forrás: BÉT

2. ábra: A takarmánykukorica különböző határidőre szóló jegyzése a Budapesti Értéktőzsdén (2016–2017)



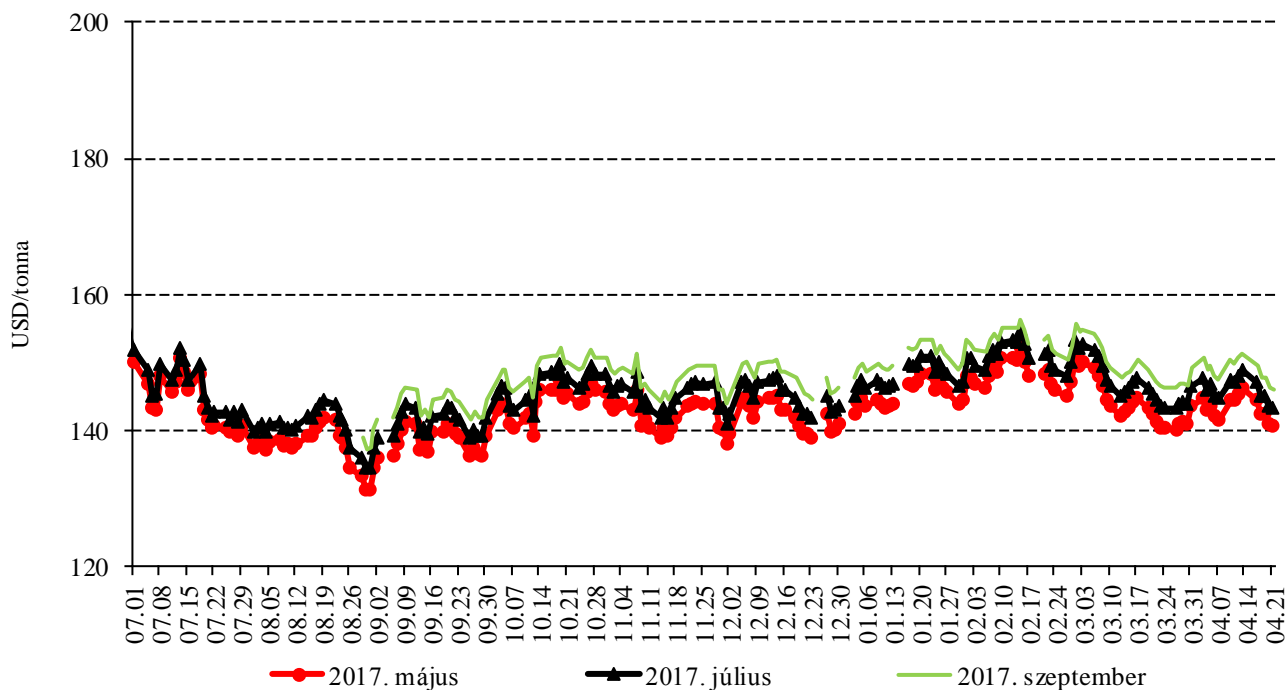
Forrás: BÉT

3. ábra: A búza különböző határidőre szóló jegyzése a chicagói árutőzsdén (2016–2017)



Forrás: CME Group

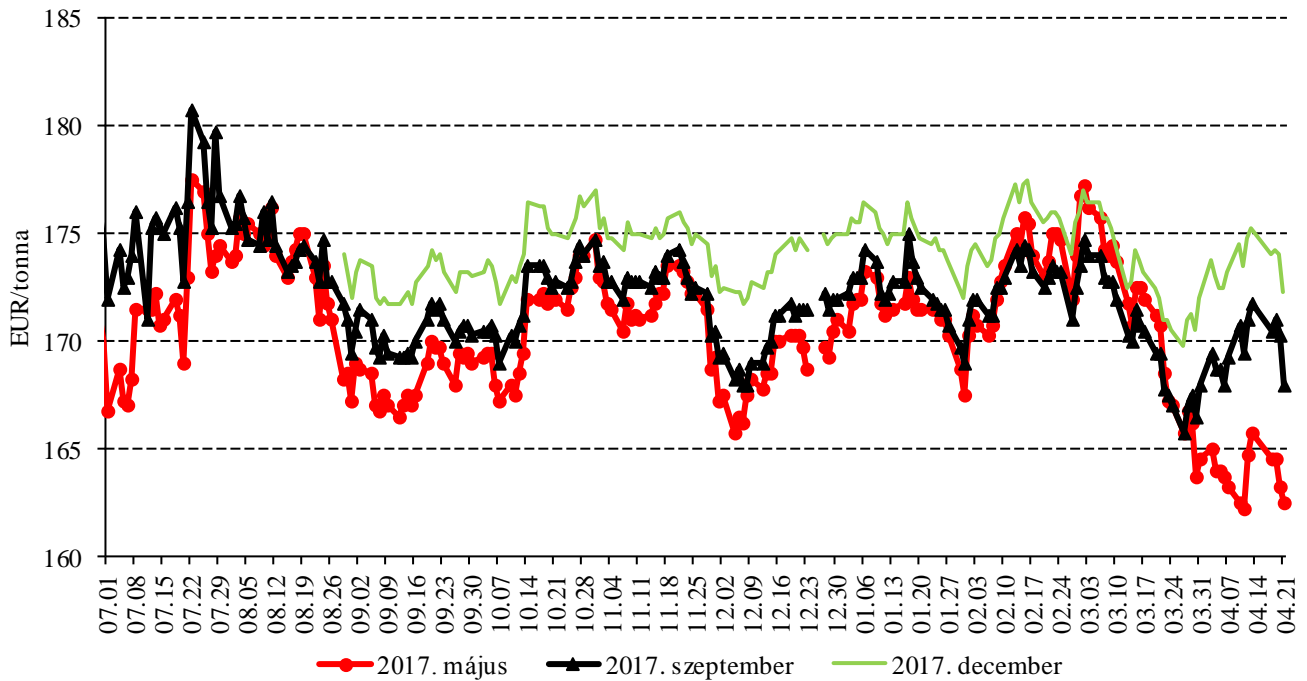
4. ábra: A kukorica különböző határidőre szóló jegyzése a chicagói árutőzsdén (2016–2017)



Forrás: CME Group

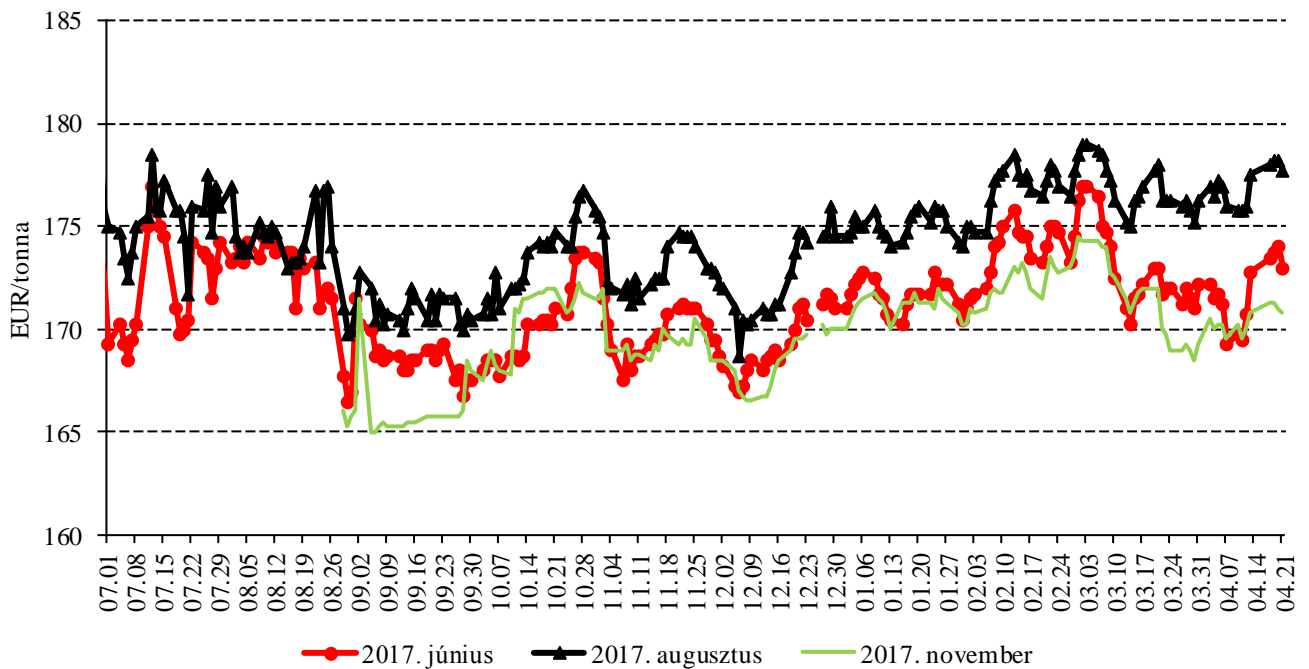


5. ábra: A búza különböző határidőre szóló jegyzése a párizsi árutőzsdén (2016–2017)



Forrás: Euronext

6. ábra: A kukorica különböző határidőre szóló jegyzése a párizsi árutőzsdén (2016–2017)



Forrás: Euronext

4. táblázat: **A búza és a kukorica nemzetközi tőzsdei jegyzése (2017. április 21.)**

Szállítási határidő	Euronext/MATIF, Párizs		Szállítási határidő	CME/CBOT, Chicago (őszi lágy búza)	
	EUR/tonna	HUF/tonna		USD/tonna	HUF/tonna
<b>BÚZA</b>					
2017. május	163	50 967	2017. május	149	43 542
2017. szeptember	168	52 692	2017. július	155	45 262
2017. december	172	54 024	2017. szeptember	160	46 810
2018. március	176	55 122	2017. december	169	49 370
2018. május	178	55 828	2018. március	176	51 413
2018. szeptember	178	55 671	2018. május	180	52 530
<b>KUKORICA</b>					
2017. június	173	54 260	2017. május	141	41 122
2017. augusztus	178	55 750	2017. július	143	41 883
2017. november	171	53 554	2017. szeptember	146	42 734
2018. január	173	54 103	2017. december	150	44 004
2018. március	175	54 730	2018. március	154	45 107
2018. június	178	55 828	2018. május	157	45 801

Forrás: Euronext, CME Group

5. táblázat: **A főbb termények különböző lejáratra szóló kontraktusainak belső volatilitása**

	Lejárat	Elszámolóár (USD/tonna)	Belső volatilitás <sup>a)</sup>	
			2017. 04. 13. (százalék)	2017. 04. 21. (százalék)
Búza	2017. május	148,81	21,2	22,2
Kukorica	2017. május	140,54	21,2	19,3
Szójabab	2017. május	349,43	16,0	14,5
Szójadara	2017. május	341,18	20,1	17,8

<sup>a)</sup> Belső volatilitás (implied volatility): A piaci szereplők várakozásait tükröző volatilitás, amelyre az adott határidős kontraktusra köthető opciók aktuális prémiumából matematikai modellek segítségével következtetni lehet. (Pl.: Ha a belső volatilitás értéke 15,8 százalék, akkor az adott határidős kontraktus jegyzésében az elkövetkező 365 napban 68 százalékos valószínűséggel ±15,8 százalékos eltérés várható.)

Forrás: Barchart

6. táblázat: **A különböző árutőzsdei szereplők nyitott kötésállománya (határidős kontraktusok) a főbb termények vonatkozásában a chicagói árutőzsdén (2017. április 18.)**

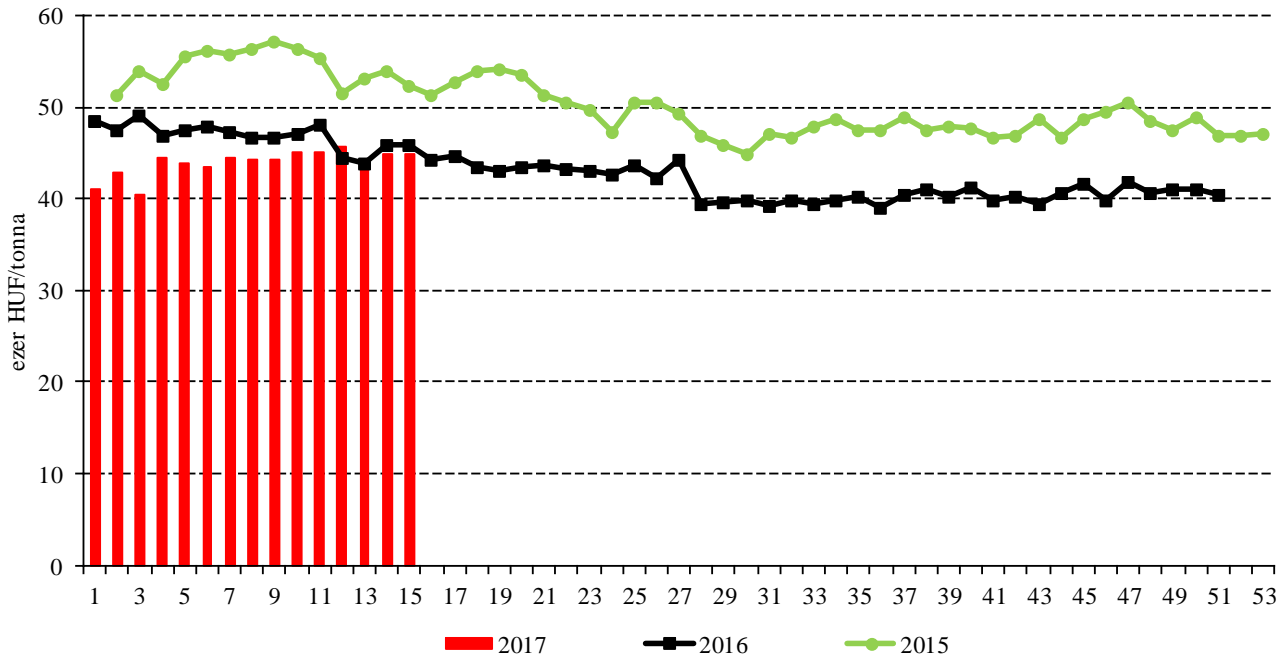
	Pozíciók száma										
	Termelő/kereskedő/ feldolgozó/stb.		Swap kereskedők			Pénzügyi befektetők			Egyéb		
	Vételi	Eladási	Vételi	Eladási	Spread <sup>a)</sup>	Vételi	Eladási	Spread <sup>a)</sup>	Vételi	Eladási	Spread <sup>a)</sup>
Búza	107 739	106 282	100 619	5 194	8 922	73 369	227 714	45 199	89 799	38 336	37 979
Kukorica	394 406	555 238	228 764	20 175	73 310	187 399	347 776	113 772	188 379	64 744	122 188
Szójabab	311 712	320 352	90 511	8 012	22 499	84 774	133 964	73 849	77 498	40 981	59 784
Szójadara	81 377	206 821	84 789	1 752	14 256	62 864	59 775	17 788	45 260	9 484	28 506

<sup>a)</sup> Spread – Különbözeti ügylet.

Forrás: Commodity Futures Trading Commission

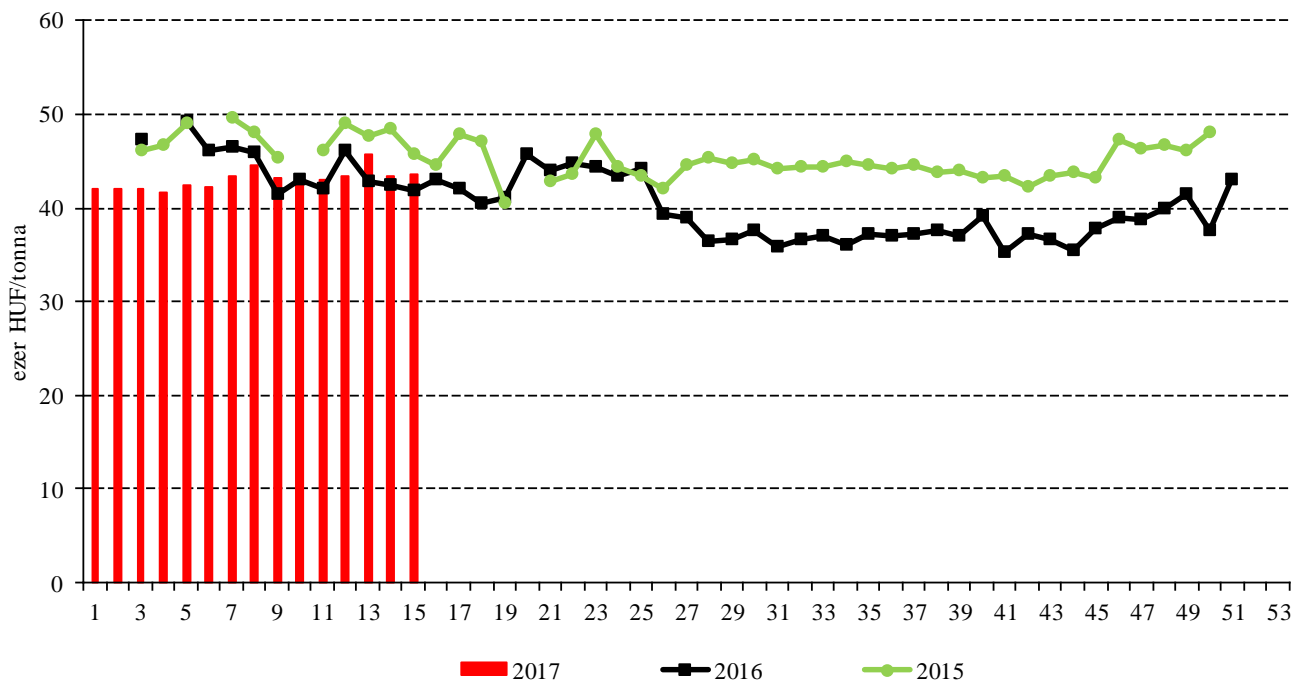
## Termelői és kikötői árak

7. ábra: Az étkezési búza heti termelői ára Magyarországon (2015–2017)



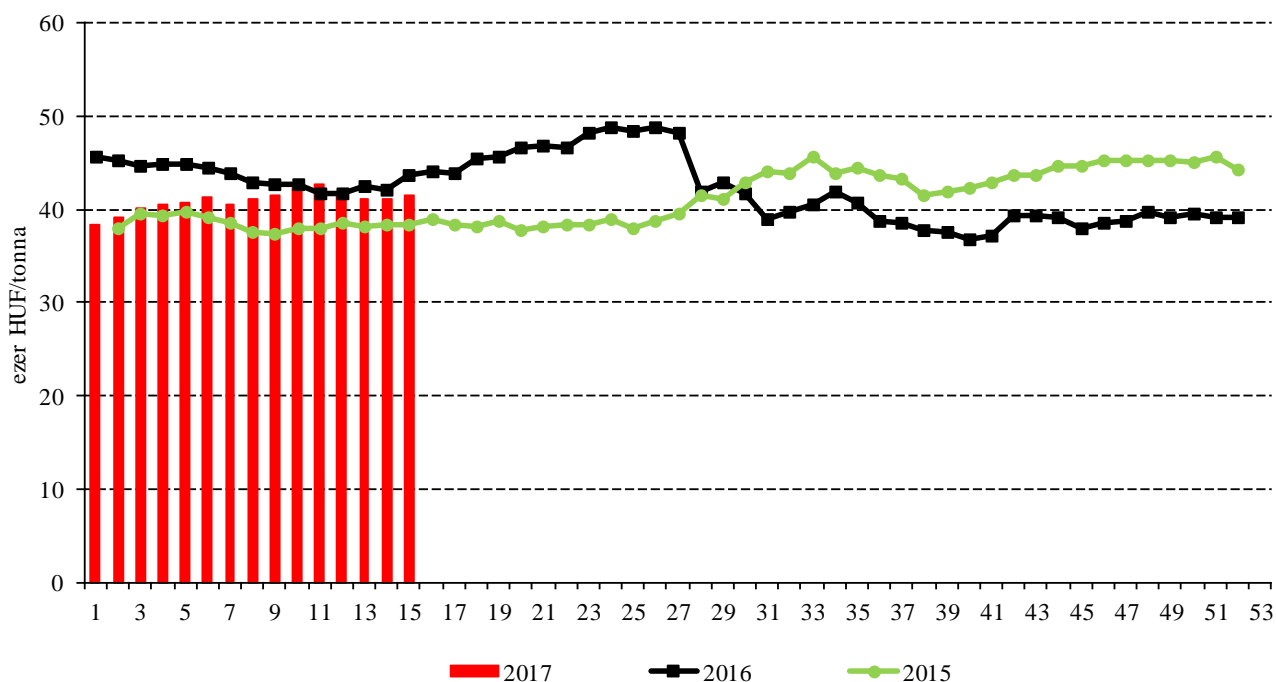
Forrás: AKI PÁIR

8. ábra: A takarmánybúza heti termelői ára Magyarországon (2015–2017)



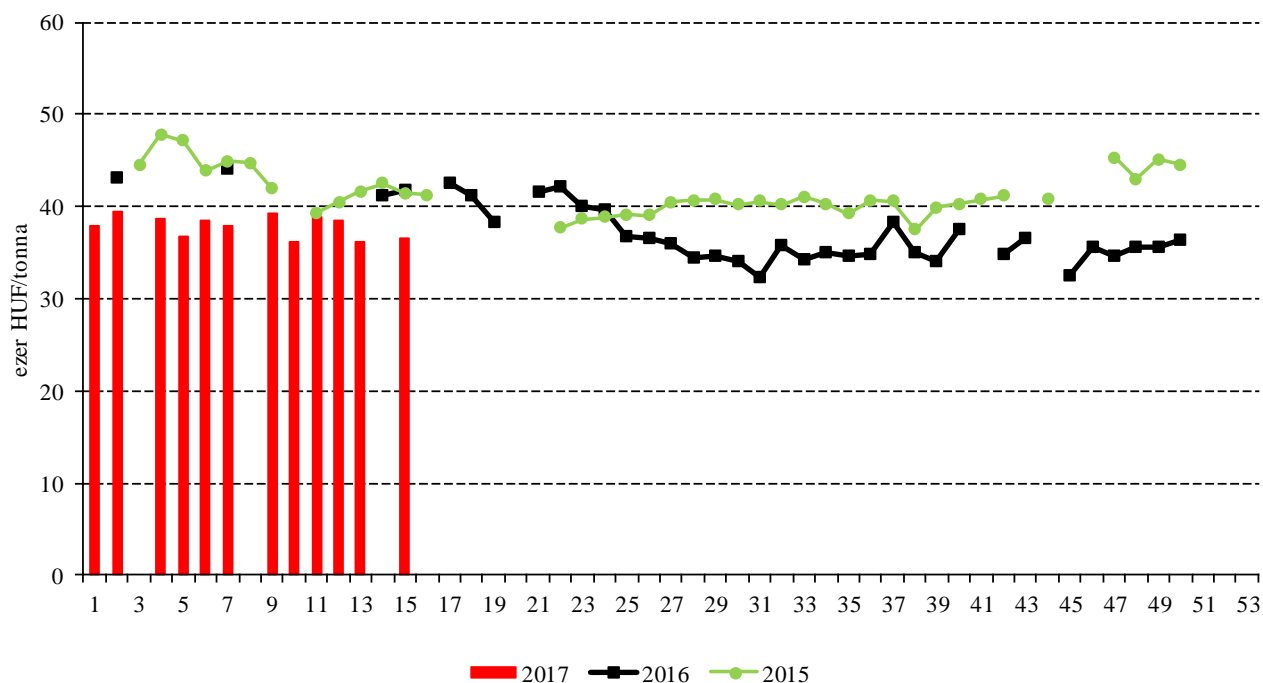
Forrás: AKI PÁIR

9. ábra: A takarmánykukorica heti termelői ára Magyarországon (2015–2017)



Forrás: AKI PÁIR

10. ábra: A takarmányárpa heti termelői ára Magyarországon (2015–2017)



Forrás: AKI PÁIR

7. táblázat: A gabonafélék nemzetközi és európai kikötői ára

	Mértékegység	2017. 04. 01.	2017. 04. 09.	2017. 04. 15.	2017. 04. 22.	
BÚZA	USA, FOB HRW	USD/tonna	199	197	199	204
	Franciaország, FOB Rouen (superior)	USD/tonna	180	178	182	182
	Oroszország, 12,5% FOB	USD/tonna	188	185	185	185
	Ukrajna, 11,5% FOB	USD/tonna	182	180	180	180
	Románia, FOB Constanța	USD/tonna	181	181	188	190
KUKORICA	USA, FOB NOLA	USD/tonna	159	157	161	156
	Fekete-tenger, FOB	USD/tonna	n. a.	n. a.	n. a.	n. a.
	Románia, FOB Constanța	USD/tonna	171	166	n. a.	n. a.
	Hollandia, CIF Rotterdam	EUR/tonna	175	178	178	181
ÁRPA	Franciaország, FOB Rouen	USD/tonna	156	156	161	159
	Fekete-tenger, FOB	USD/tonna	170	167	162	158
	Románia, FOB Constanța	USD/tonna	n. a.	n. a.	n. a.	n. a.

Megjegyzés: FOB – Free on Board (költségmentesen a hajó fedélzetére), CIF – Cost, Insurance and Freight (költség, biztosítás és fuvardíj – megnevezett rendeltetési kikötő); n. a. – nincs adat.

Forrás: Hammersmith, MADR, Európai Bizottság

8. táblázat: A gabonafélék európai termelői ára

		2017. 12. hét	2017. 13. hét	2017. 14. hét	2017. 15. hét
MALMI BÚZA	Bulgária, DEPPROD Dobrich	159	159	148	148
	Németország, DEPSILO Hamburg	171	169	169	172
	Franciaország, DELPORT Rouen	168	168	164	n. a.
	Románia, DEPSILO Banat	149	150	149	152
TAKARMÁNY-BÚZA	Bulgária, DEPPROD Dobrich	n. a.	n. a.	n. a.	n. a.
	Németország, DEPSILO Hamburg	170	170	169	170
	Franciaország, DEPSILO Eure-et-Loire	149	149	146	n. a.
	Románia, DEPSILO Oltenia	138	139	139	140
	Egyesült Királyság, FGATE	169	173	171	172
KUKORICA	Bulgária, DEPPROD Pleven	156	156	156	156
	Németország, DEPSILO Hamburg	n. a.	n. a.	n. a.	n. a.
	Franciaország, DELPORT Bordeaux	169	169	169	n. a.
	Románia, DEPSILO Oltenia	n. a.	154	133	145
TAKARMÁNY-ÁRPA	Bulgária, DEPPROD Burgas	138	138	138	138
	Németország, DEPSILO Hamburg	152	153	154	155
	Franciaország, DELPORT Rouen	143	143	142	n. a.
	Románia, DEPSILO Muntenia	132	132	132	n. a.
	Egyesült Királyság, FGATE	140	139	142	141

Megjegyzés: DEPPROD – a telephelyen vagy a termőhelyen tehergépkocsra vagy egyéb szállítóeszközeire pakolva, DEPSILO – a tárolt termény silónál tehergépkocsra vagy egyéb szállítóeszközeire pakolva, DELPORT – a kikötőbe szállítva, FGATE – termelői ár; n. a. – nincs adat.

Forrás: Európai Bizottság

## Gabonapiaci információk

9. táblázat: **A gabona alapú termékek feldolgozó értékesítési ára Magyarországon**

	Kiszerezés	Mértékegység	2016. 15. hét	2017. 14. hét	2017. 15. hét	2017. 15. hét/ 2016. 15. hét (százalék)	2017. 15. hét/ 2017. 14. hét (százalék)
Finomliszt BL 55	ömlesztett	tonna	537	493	481	90	98
		HUF/kg	71	66	66	93	100
	zsákos	tonna	1 508	1 984	1 842	122	93
		HUF/kg	74	69	69	93	100
	zacskós	tonna	454	1 064	815	180	77
		HUF/kg	89	78	79	88	101
Rétesliszt BFF 55	ömlesztett	tonna	...	...	...	...	...
		HUF/kg	...	...	...	...	...
	zsákos	tonna	22	24	23	106	96
		HUF/kg	86	79	80	92	100
	zacskós	tonna	32	50	46	144	92
		HUF/kg	94	85	89	95	105
Fehér kenyér- liszt BL 80	ömlesztett	tonna	310	389	327	106	84
		HUF/kg	70	64	65	92	100
	zsákos	tonna	445	469	499	112	106
		HUF/kg	72	66	66	92	100
Tésztaipari liszt TL 50	ömlesztett	tonna	227	168	110	49	65
		HUF/kg	76	72	72	94	100
	zsákos	tonna	28	55	23	83	42
		HUF/kg	82	76	77	94	101
Étkezési búza- dara AD	zacskós	tonna	38	51	46	122	91
		HUF/kg	96	88	89	93	102

...= Adatvédelmi korlátok miatt nem közölhető adat.  
Forrás: AKI PÁIR

10. táblázat: **Az ipari keveréktakarmányok feldolgozó értékesítési ára Magyarországon**

	Mértékegység	2016. március	2017. február	2017. március	2017. március/ 2016. március (százalék)	2017. február/ 2017. január (százalék)
Brojlertáp	tonna	10 129	7 254	8 687	86	120
	HUF/tonna	98 008	87 590	88 417	90	101
Hízósertéstáp	tonna	9 185	7 107	8 377	91	118
	HUF/tonna	76 846	68 563	68 898	90	100

Forrás: AKI PÁIR

11. táblázat: **A gabonafélék külkereskedelme Magyarországon**

		ezer tonna		
		2016. január	2017. január	Változás (százalék)
Export	10019900 Búza, nem vető	139,74	197,49	141,3
	10039000 Árpa, nem vető	25,03	37,44	149,6
	10059000 Kukorica, nem vető	204,27	224,59	109,9
Import	10019900 Búza, nem vető	15,46	11,46	74,1
	10039000 Árpa, nem vető	1,70	1,15	67,6
	10059000 Kukorica, nem vető	0,92	0,86	93,4

Forrás: KSH

12. táblázat: **Az Európai Unió aktuális export-import engedélyei**

		ezer tonna		
		2015. július 1.– 2016. április 19.	2016. július 1.– 2017. április 18.	Változás (százalék)
Export	Búza (durum és liszt nélkül)	24 085	19 599	82,2
	Árpa	9 145	4 223	46,2
	Kukorica	1 443	1 858	125,9
Import	Búza (durum és liszt nélkül)	3 459	2 761	80,8
	Árpa	276	367	126,7
	Kukorica	11 373	9 297	76,1

Forrás: Európai Bizottság

13. táblázat: **A világ búza- és kukoricamérlege**

		millió tonna					
		USDA		IGC		Tallage	
		2015/2016 <sup>a)</sup>	2016/2017 <sup>b)</sup>	2015/2016 <sup>a)</sup>	2016/2017 <sup>b)</sup>	2015/2016 <sup>a)</sup>	2016/2017 <sup>b)</sup>
<b>BÚZA</b>							
Termelés		735	751	736	754	711	728
Felhasználás		711	740	719	737	700	726
Export		172	180	163	169	167	172
Import		172	180	163	169	167	172
Zárókészlet		242	252	223	239	222	224
<b>KUKORICA</b>							
Termelés		963	1 054	974	1 053	937	1 022
Felhasználás		961	1 043	971	1 038	934	974
Export		145	145	136	137	145	140
Import		145	145	136	137	145	140
Zárókészlet		212	223	209	225	252	303

<sup>a)</sup> Előzetes adat. <sup>b)</sup> Előrejelzés.

Forrás: USDA, IGC, Tallage

## Olajnövény-piaci jelentés

### Szójabab

Míg a déli féltekén még a 2016/2017. gazdasági évi termést adó szójabab betakarítása zajlik, addig az északi féltekén kezdetét vette az idei vetési kampány. Az USA-ban az agrárminisztérium (*USDA*) előrejelzése szerint 36,2 millió hektáron, a 2016. évinél 7 százalékkal nagyobb területen kerülhet vetőmag a földre az idén. Az Európai Unióban 12 százalékkal 931 ezer hektárra nőhet a növény ez évi termőterülete. A főbb termelő tagországok közül Olaszországban 331 ezer hektáron (+10 százalék), Franciaországban 155 ezer hektáron (+14 százalék), Romániában 132 ezer hektáron (+9 százalék), Horvátországban 90 ezer hektáron (+27 százalék) kerülhet a földre a vetőmag (*Tallage*). Magyarországon a Földművelésügyi Minisztérium (FM) április eleji adatai szerint 66 ezer hektáron vethetnek a gazdák szójababot, a 2016. évinél 5 százalékkal nagyobb területen.

A chicagói árutőzsdén (*CME/CBOT*) 350 dollár (*USD*)/tonna körül hullámzott a szójabab legközelebbi lejáratra szóló jegyzése április második dekádjában.

### Repcemag

A világ legnagyobb repcemagtermelőjénél, az Európai Unióban március végén biztató képet mutattak a repcetáblák, azonban a közösség több tagországát érintő áprilisi hideghullám már némi aggodalomra ad okot. Egyelőre bizonytalan, hogy a szokatlan lehülés okozott-e maradandó károsodást a már virágzó növényzetben. A *Tallage* tájékoztatása szerint az Európai Unióban 6,5 millió hektárról takaríthatnak be a gazdák repcemagot az idén. A szakértők március végén még a 2016. évinél 7 százalékkal jobb hozam mellett közel 22 millió repcemagtermést feltételeztek, kérdés, hogy ez mennyiben módosul az esetleges hidegkár figyelembevételével. Franciaországban a vetés idején uralkodó száraz időjárás jelentősen hátráltatta a munkát, aminek eredményeként a tervezettnél kisebb területen került a földre a vetőmag 2016 őszén: így mindössze 1,38 millió hektár (2016: 1,55 millió hektár) adhat termést az idén. Németországban 1,32 millió hektárt (-1 százalék), Lengyelországban 877 ezer hektárt (+12 százalék), Romániában 533 ezer hektárt (+9

százalék), az Egyesült Királyságban 527 ezer hektárt (-8 százalék) foglalhat el a növény. Magyarországon az FM tájékoztatása szerint a 271 ezer hektár termőterület 83 százalékán volt jó/közepes állapotban a növényzet 2017. április elején (2016. április eleje: 90 százalék).

A repcemag legközelebbi lejáratra szóló jegyzése 395–400 euró/tonna között ingadozott a párizsi árutőzsdén (*Euronext/MATIF*) április második dekádjában. Magyarországon a Budapesti Értéktőzsde (BÉT) árupiaci szekciójában 105 ezer forint/tonna szinten stabilizálódott az olajmag 2017. augusztusi jegyzése. A magyarországi fizikai piacon alig forog a repcemag, áfa és szállítási költség nélküli termelői ára 115–125 ezer forint/tonna tartományban ingadozott április első felében.

### Napraforgómag

A világ elsőszámú napraforgóolaj-exportőreinel, Ukrajnában és Oroszországban javában zajlik a napraforgómag vetése. Ukrajnában a tervezett terület 29 százalékán, közel 1,6 millió hektáron került a földre a vetőmag április 21-ig (*APK-Inform*). Eközben Oroszországban még az előirányzott terület 12,5 százalékán, vagyis 893 ezer hektáron végeztek a gazdák a munkával. Az Európai Unióban a 2016. évinél 2 százalékkal lehet nagyobb a növény által elfoglalt terület az idén, megközelítheti a 4,2 millió hektárt. Romániában 994 ezer hektárra (+1 százalék), Bulgáriában 833 ezer hektárra (+4 százalék), Franciaországban 596 ezer hektárra (+8 százalék) nőhet a növény által elfoglalt terület, miközben Spanyolországban 5 százalékkal 683 ezer hektárra csökkenhet. Magyarországon az FM tájékoztatása szerint a 658 ezer hektárra (+2,5 százalék) tervezett termőterület 29 százalékán került a földre a vetőmag április 11-ig.

Magyarországon, a BÉT árupiaci szekciójában 102 ezer forint/tonna szinten stabilizálódott a napraforgómag májusi jegyzése április második dekádjában. A fizikai piacon az AKI PÁIR adatai szerint átlagosan 103 ezer forint/tonnáért cserélt gazdát az olajmag április első felében.



14. táblázat: **Az olajmagok termelői ára Magyarországon**

	HUF/tonna		
	2017. 15. hét	2017. 15. hét/2017. 14. hét (százalék)	2017. 15. hét/2016. 15. hét (százalék)
Napraforgómag	103 746	100	87
Repce­mag	125 538	109	108

Megjegyzés: A termelői ár az áfát és a szállítási költséget nem tartalmazza.  
Forrás: AKI PÁIR

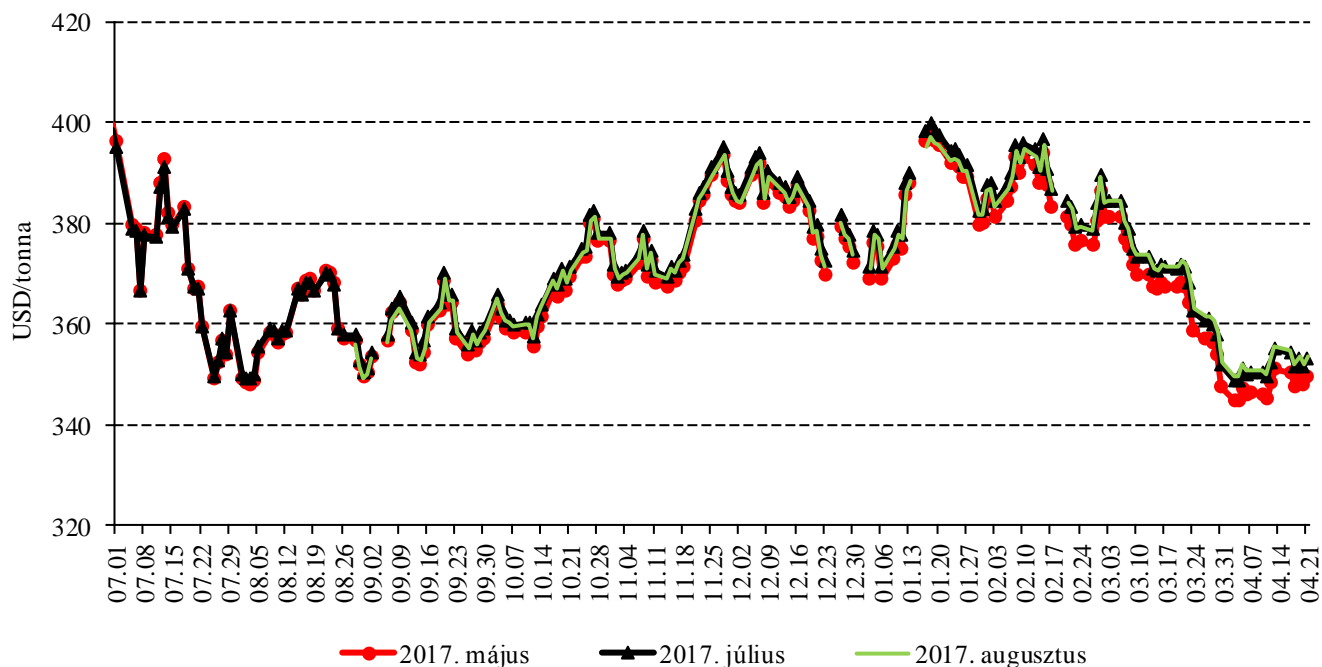
15. táblázat: **Az olajmagok legközelebbi lejáratra szóló jegyzése a hazai és a nemzetközi tőzsdéken**

		Szállítási határidő	Mértékegység	2017. 04. 19.	2017. 04. 20.	2017. 04. 21.
Budapesti Értéktőzsde (BÉT)	Napraforgómag	2017. május	HUF/tonna	102 000	102 000	102 000
	Repce­mag	2017. augusztus	HUF/tonna	105 000	105 000	105 000
Párizsi árutőzsde (Euronext/MATIF)	Repce­mag	2017. május	EUR/tonna	395	398	398
Chicagói árutőzsde (CME/CBOT)	Szójabab	2017. május	USD/tonna	349	348	349

Forrás: BÉT, Euronext, CME Group

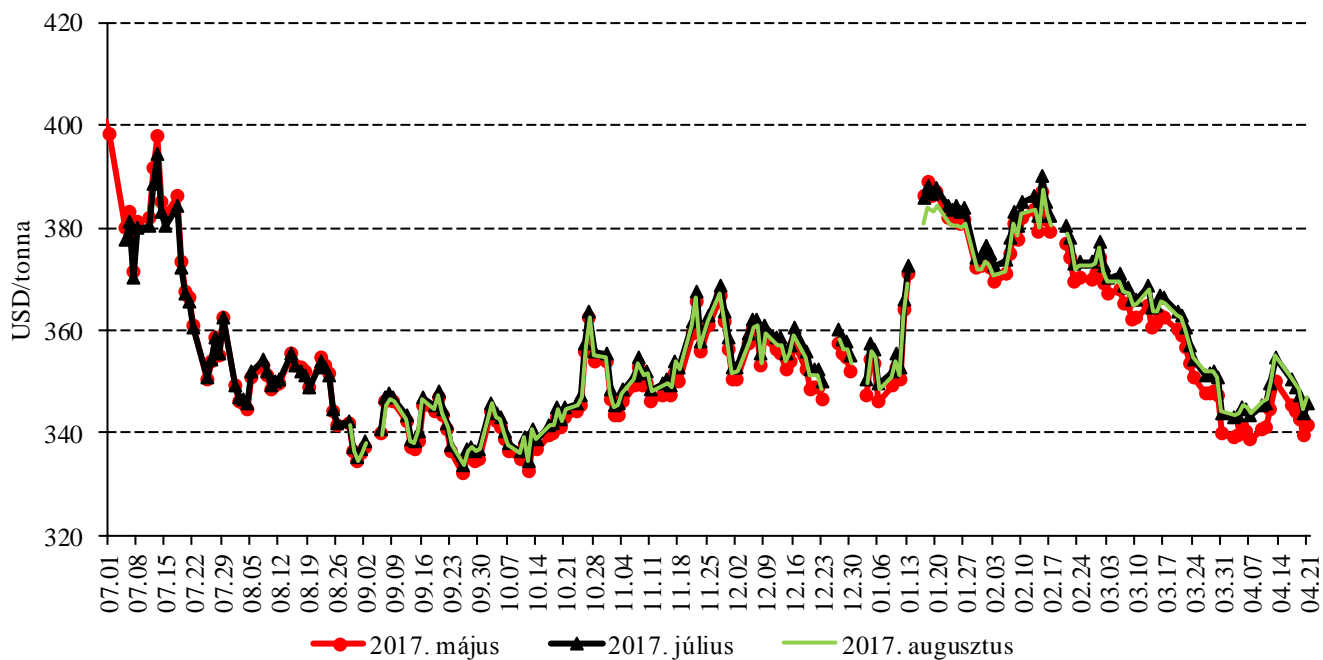
## Az olajmagok és származékaik jegyzése

11. ábra: A szójabab különböző határidőre szóló jegyzése a chicagói árutőzsdén (2016–2017)



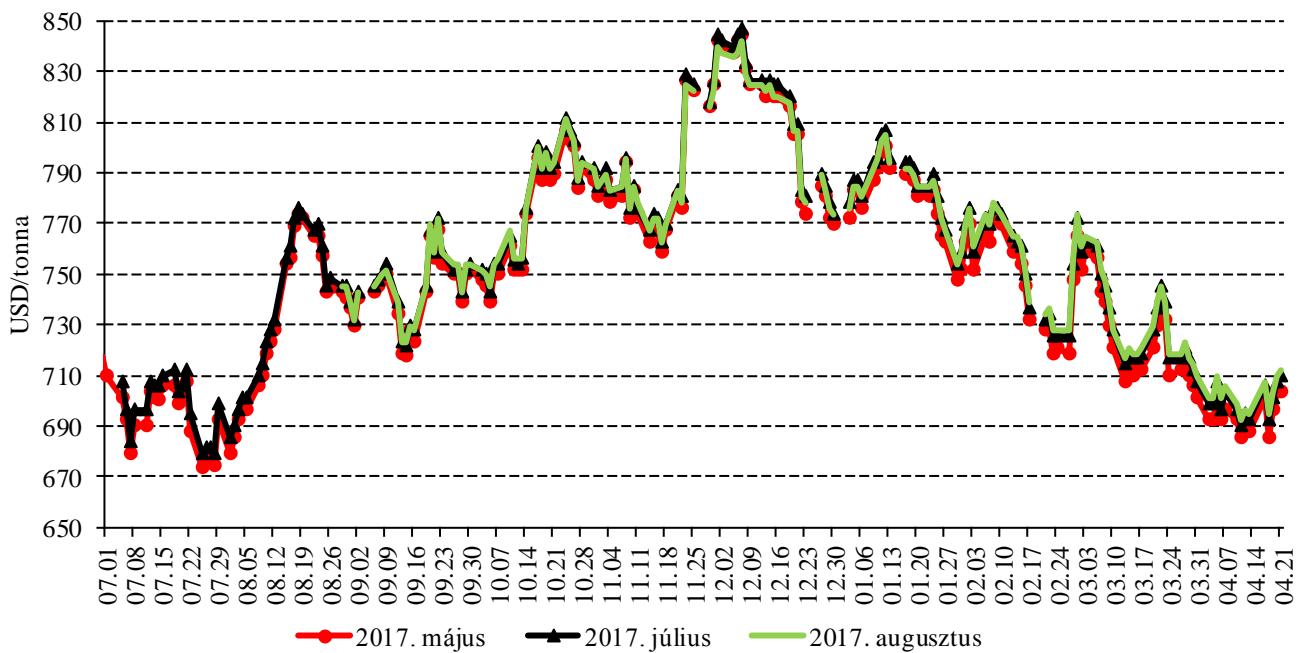
Forrás: CME Group

12. ábra: A szójadara különböző határidőre szóló jegyzése a chicagói árutőzsdén (2016–2017)



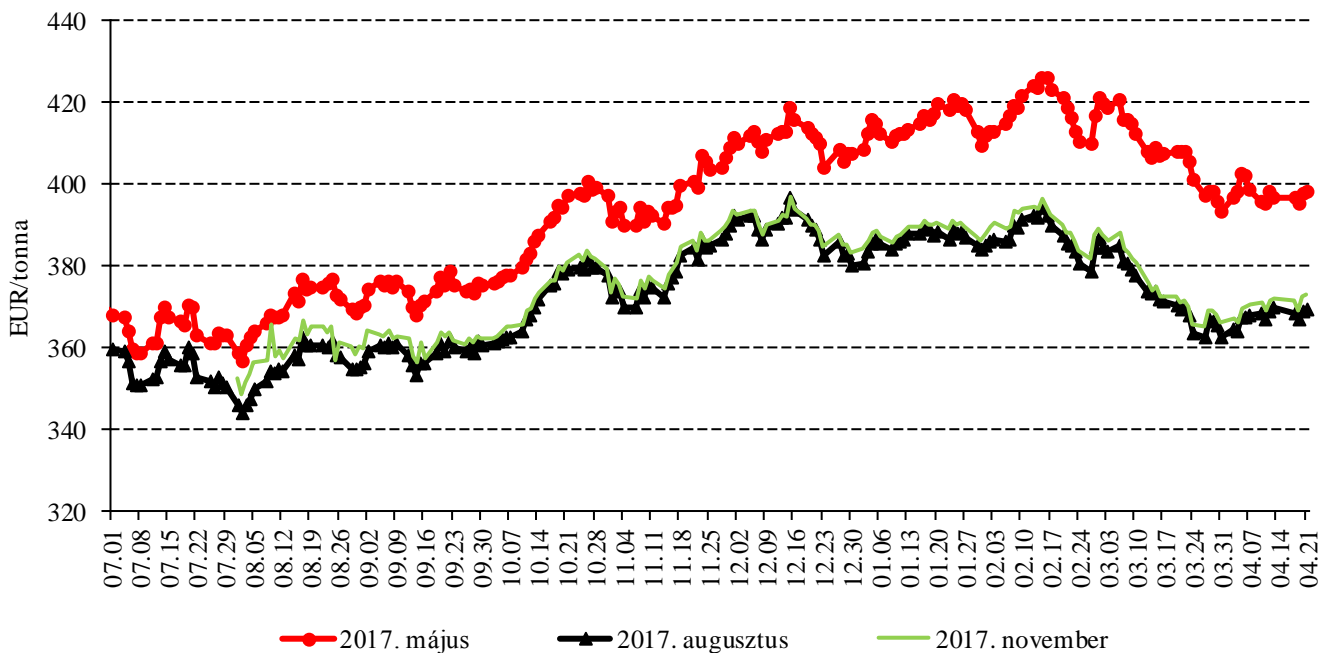
Forrás: CME Group

13. ábra: A szójaolaj különböző határidőre szóló jegyzése a chicagói árutőzsdén (2016–2017)



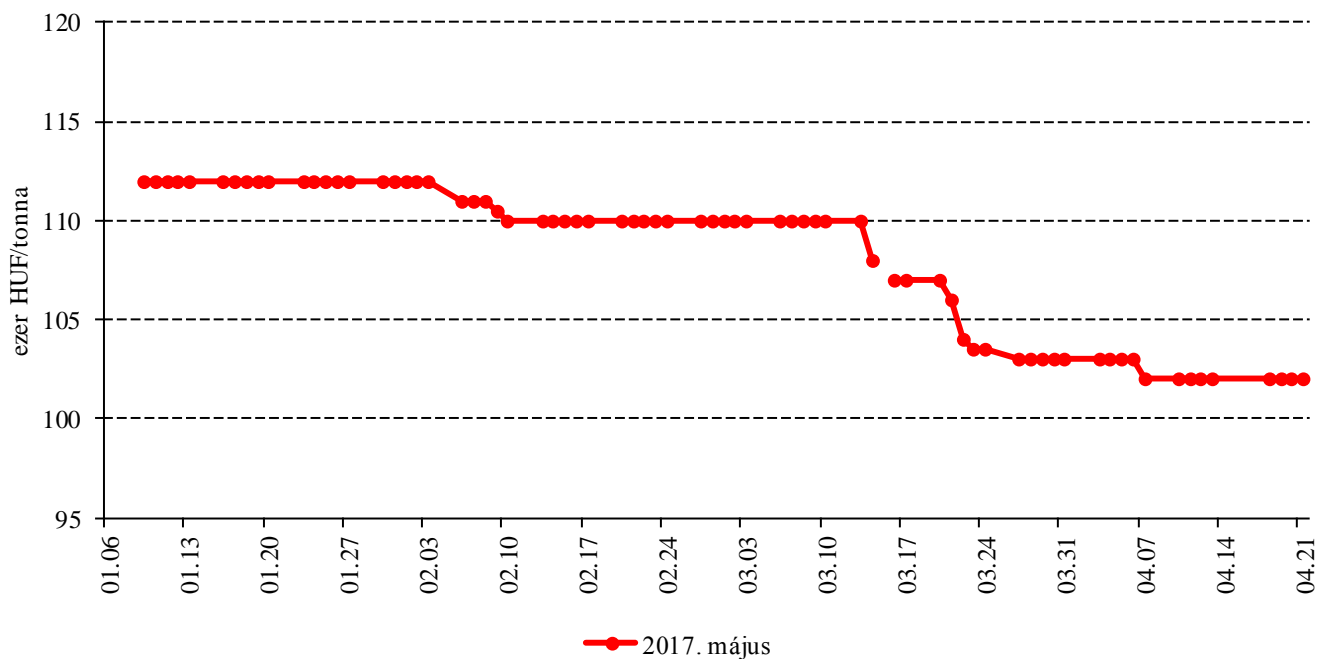
Forrás: CME Group

14. ábra: A repcemag különböző határidőre szóló jegyzése a párizsi árutőzsdén (2016–2017)



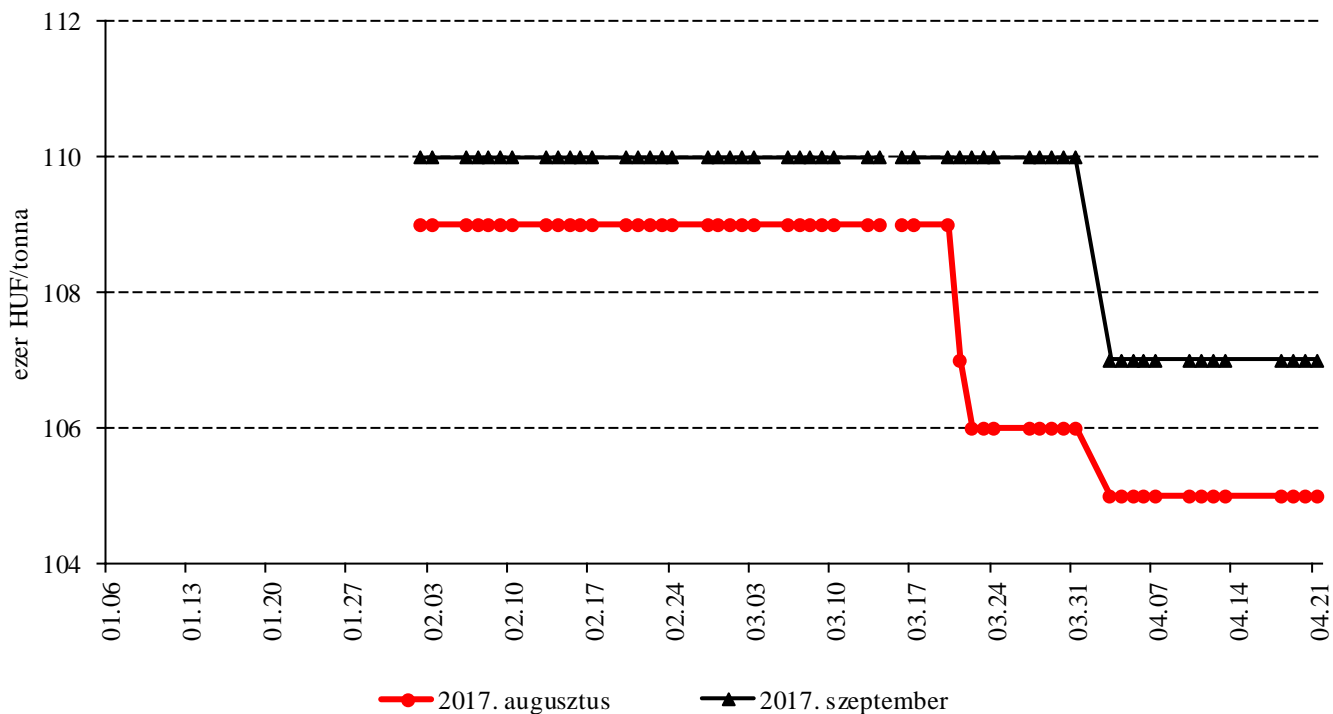
Forrás: Euronext

15. ábra: A napraforgómag májusi határidőre szóló jegyzése a Budapesti Értéktőzsdén (2017)



Forrás: BÉT

16. ábra: A repcemag jegyzése a Budapesti Értéktőzsdén (2017)



Megjegyzés: A repcemagot 2016. november 1. és 2017. február 1. között nem jegyzték a BÉT-en.  
 Forrás: BÉT

16. táblázat: Az olajmagok és származékaik jegyzése a párizsi és a chicagói árutőzsdén (2017. április 21.)

Euronext/MATIF, Párizs			
	Szállítási határidő	EUR/tonna	HUF/tonna
REPCEMAG	2017. május	398	124 907
	2017. augusztus	369	115 812
	2017. november	373	116 909
	2018. február	376	117 772
	2018. május	377	118 085
	2018. augusztus	361	113 067
CME/CBOT, Chicago			
	Szállítási határidő	USD/tonna	HUF/tonna
SZÓJABAB	2017. május	349	102 243
	2017. július	353	103 276
	2017. augusztus	353	103 425
	2017. szeptember	353	103 232
	2017. november	353	103 147
	2018. január	355	103 879
SZÓJADARA	2017. május	341	99 829
	2017. július	346	101 120
	2017. augusztus	347	101 474
	2017. szeptember	348	101 699
	2017. október	347	101 474
	2017. december	348	101 828

Forrás: Euronext, CME Group

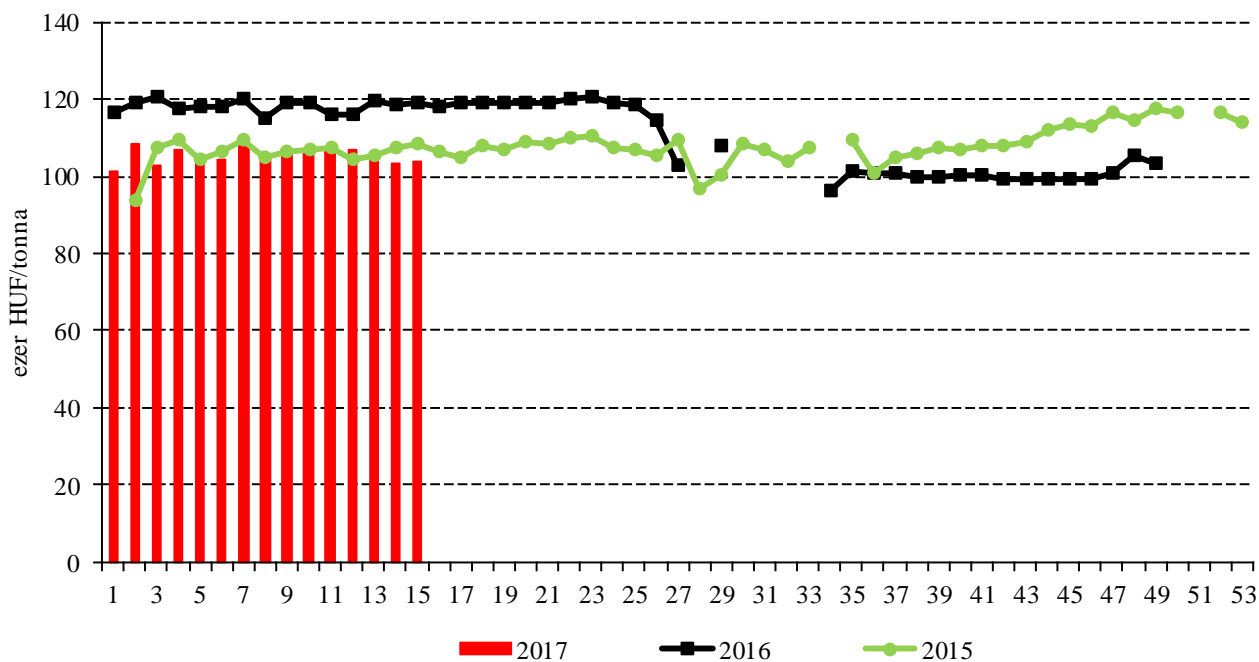
17. táblázat: A növényolajok és származékaik jegyzése Olaszországban és Ausztriában (2017. április 18.)

Termék	Ország	EUR/tonna	HUF/tonna
Napraforgóolaj (nyers)	Olaszország	730	228 432
Napraforgóolaj (finomított)		833	260 506
Szójaolaj (nyers)		748	233 908
Szójaolaj (finomított)		818	255 812
Napraforgódara	Ausztria	205	64 188
Repcedara		245	76 712

Forrás: Associazione Granaria di Milano, BLPW

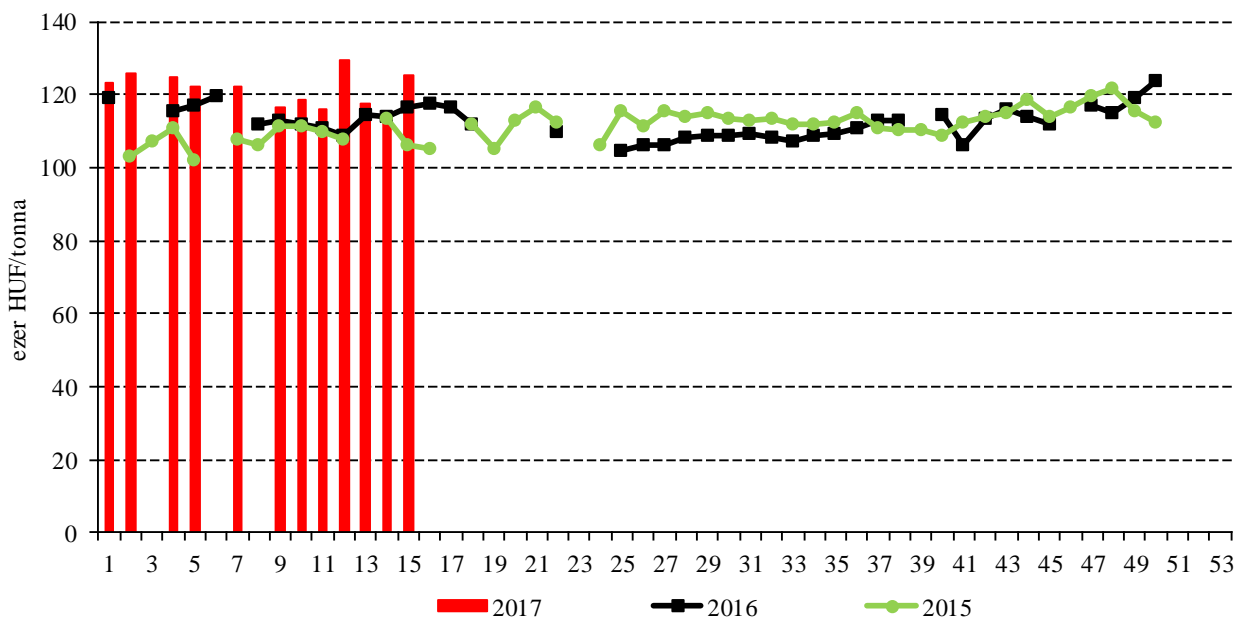
## Termelői és kikötői árak

17. ábra: A napraforgómag heti termelői ára Magyarországon (2015–2017)



Forrás: AKI PÁIR

18. ábra: A repcemag heti termelői ára Magyarországon (2015–2017)



Forrás: AKI PÁIR

18. táblázat: **Az olajmagok és származékaik nemzetközi és európai kikötői ára**

		USD/tonna				
		2017. 04. 01.	2017. 04. 09.	2017. 04. 15.	2017. 04. 22.	
SZÓJA	BAB	USA FOB NOLA	362	357	363	360
		Brazília FOB	362	355	358	355
		EU CIF, USA-ból	n. a.	n. a.	n. a.	n. a.
		EU CIF Brazíliából	n. a.	n. a.	n. a.	n. a.
		Fekete-tenger FOB	390	385	383	383
	DARA	EU CIF Rotterdam	n. a.	n. a.	n. a.	n. a.
OLAJ	EU FOB	788	785	n. a.	804	
REPCE	MAG	Franciaország FOB Moselle	n. a.	n. a.	n. a.	n. a.
		EU, 00 CIF Hamburg	n. a.	n. a.	n. a.	n. a.
	DARA	EU FOB Hamburg	n. a.	n. a.	n. a.	n. a.
	OLAJ	EU FOB Rotterdam	n. a.	n. a.	n. a.	n. a.
NAPRAFORGÓ	MAG	EU CIF Amszterdam	n. a.	n. a.	n. a.	n. a.
	DARA	Ukrajna DAF	n. a.	n. a.	n. a.	n. a.
		Ukrajna FOB	170	165	165	165
	OLAJ	EU FOB Rotterdam	n. a.	n. a.	n. a.	n. a.
		Fekete-tenger FOB	n. a.	n. a.	n. a.	n. a.
NYERS PÁLMAOLAJ	EU CIF	n. a.	n. a.	n. a.	n. a.	

Megjegyzés: FOB – Free on Board (költségmentesen a hajó fedélzetére – megjelölt elhajozási kikötő), DAF – Delivered at Frontier (határra szállítva); n. a. – nincs adat.

Forrás: APK-Inform, Hammersmith, Oil World, Tallage

## Olajmagpiaci információk

19. táblázat: **A növényolajok és származékaik feldolgozóinak értékesítési ára Magyarországon**

Megnevezés	Mértékegység	2016. 15. hét	2017. 14. hét	2017. 15. hét	2017. 15. hét/ 2016. 15. hét (százalék)	2017. 15. hét/ 2017. 14. hét (százalék)
Nyers napraforgóolaj	tonna	...	2 458	7 118	...	290
	HUF/tonna	...	222 411	222 123	...	100
Napraforgódara	tonna	3 747	6 318	9 314	249	147
	HUF/tonna	61 956	51 827	49 707	80	96
Nyers repceolaj	tonna	...	–	–	–	–
	HUF/tonna	...	–	–	–	–
Repcedara	tonna	...	2 796	1 931	...	69
	HUF/tonna	...	63 222	61 908	...	98

...= Adatvédelmi korlátok miatt nem közölhető adat.

Forrás: AKI PÁIR

20. táblázat: **Az olajmagok és származékaik külkereskedelme Magyarországon**

		2016. január	2017. január	Változás (százalék)
Export	1205 Repcemag	20,13	21,84	108,5
	1206 Napraforgómag	34,94	13,71	39,2
	2304 Szójadara	6,95	9,75	140,3
Import	1205 Repcemag	2,56	3,18	124,4
	1206 Napraforgómag	7,02	2,92	41,6
	2304 Szójadara	41,97	32,76	78,0

Forrás: KSH



21. táblázat: A világ olajmagnérlege

millió tonna						
	USDA		Oil World		Tallage	
	2015/2016 <sup>a)</sup>	2016/2017 <sup>b)</sup>	2015/2016 <sup>a)</sup>	2016/2017 <sup>b)</sup>	2015/2016 <sup>a)</sup>	2016/2017 <sup>b)</sup>
<b>SZÓJABAB</b>						
Termelés	313	346	312	343	315	344
Felhasználás	275	292	315	328	314	333
Export	132	143	134	140	135	141
Import	133	140	134	140	135	141
Zárókészlet	77	87	80	95	82	93
<b>REPCEMAG</b>						
Termelés	70	69	64	63	68	67
Felhasználás	71	70	64	63	68	68
Export	15	16	14	16	14	15
Import	15	15	15	16	14	15
Zárókészlet	7	5	6	6	6	5
<b>NAPRAFORGÓMAG</b>						
Termelés	40	45	42	48	41	46
Felhasználás	41	45	42	47	41	45
Export	2	2	2	3	2	2
Import	2	2	2	3	2	2
Zárókészlet	2	2	3	3	3	4

<sup>a)</sup> Előzetes adat.

<sup>b)</sup> Előrejelzés.

Forrás: USDA, Oil World, Tallage





