

XX. évfolyam, 8. szám, 2017



AGRÁRPIACI JELENTÉSEK

ÉLŐÁLLAT ÉS HÚS

Élőállat és Hús
XX. évfolyam, 8. szám, 2017

Megjelenik kéthetente
2017. május 2.

Felelős szerkesztő
Dr. Stummer Ildikó

Szerző
Egri Edit
egri.edit@aki.gov.hu

Kiadó
Agrárgazdasági Kutató Intézet
H-1093 Budapest, Zsil utca 3-5.
Postacím: H-1463 Budapest, Pf.: 944
Telefon: (+36 70) 501-0446
Fax: (+36 1) 217-8111
www.aki.gov.hu
aki@aki.gov.hu
https://pair.aki.gov.hu

ISSN 1418 2130

Az Élőállat és Hús piaci jelentésen kívül kínáljuk még a Baromfi; Zöldség, Gyümölcs és Bor; Tej és Tejtermékek; Gabona és Ipari Növények piaci jelentéseket is.

A kiadványokkal kapcsolatban részletes felvilágosítást ad:
Publikációs Csoport
publikacio@aki.gov.hu
Telefon: (+36 70) 501-1156

Minden jog fenntartva. A kiadvány bármely részének sokszorosítása, adatainak bármilyen formában (nyomtatott vagy elektronikus) történő tárolása vagy továbbítása, illetőleg bármilyen elven működő adatbázis-kezelő segítségével történő felhasználása csak a kiadó előzetes írásbeli engedélyével történhet.

Tartalomjegyzék

Összefoglaló.....	3
Piaci jelentés	4
Világ	4
Európai Unió.....	4
Magyarország	4
Agrárpolitikai hírek	5
Táblázatok, ábrák.....	6
Sertés	6
Szarvasmarha	13
Bárány.....	18
Nemzetközi előrevetítések.....	21

Összefoglaló

Az Amerikai Egyesült Államok agrárminisztériumának (USDA) áprilisban megjelent rövid távú projekciója szerint a világ marhahústermelése 1,12 millió tonnával 61,6 millió tonnára emelkedhet az idén a 2016. évihez képest.

Az Egyesült Államokban a bika ára 7 százalékkal 4,52 dollár (USD)/kilogramm hasított hideg súlyra csökkent 2017 márciusában az egy évvel korábbihoz viszonyítva.

Braziliában a szarvasmarha ára brazil reálban kifejezve 8 százalékkal csökkent 2017 márciusában az előző év azonos hónapjának átlagárához képest.

Argentínában a szarvasmarha ára argentin pezóban kifejezve 17 százalékkal emelkedett 2017 márciusában az előző év hasonló időszakához viszonyítva.

Az Európai Unióban a fiatal bika „R3” kereskedelmi osztály vágóhídi belépési ára 3,74 euró/kilogramm hasított hideg súly volt 2017 márciusában, nem változott számottevően az egy évvel korábbihoz képest.

Magyarországon a fiatal bika termelői ára 778 forint/kilogramm hasított meleg súly volt 2017 márciusában, 2,5 százalékkal nőtt az előző év azonos hónapjának átlagárához viszonyítva.

Piaci jelentés

Világ

Az Amerikai Egyesült Államok agrárminisztériumának (*USDA*) áprilisban megjelent rövid távú projekciója szerint a világ marhahústermelése 1,12 millió tonnával 61,6 millió tonnára emelkedhet az idén a 2016. évihez képest. A jelentős szarvasmarhatartó országok szinte mindegyikében (USA, EU, Brazília, Kína) várhatóan nő a kibocsátás, míg Ausztráliában és Oroszországban csökkenhet. A marhahústermelés növekedése mellett élénkülhet a globális kereskedelem: a marhahúsexport 2,2 százalékkal, a marhahúsimport 1 százalék alatti mértékben emelkedhet az idei esztendőben az egy évvel korábbihoz viszonyítva.

Az *USDA* adatai szerint az Egyesült Államok marhahús-kibocsátása 6 százalékkal nőtt, míg borjúhústermelése 4 százalékkal csökkent 2017 első negyedében a 2016. január–márciusihoz viszonyítva. A legfrissebb vágási adatok szerint 7 százalékkal emelkedett a szarvasmarhák vágása, ugyanakkor a vágóhidra kerülő szarvasmarhák élősúlya 1 százalékkal csökkent. Az *USDA* adatai szerint az Egyesült Államokban a bika ára 7 százalékkal 4,52 dollár (*USD*)/kilogramm hasított hideg súlyra csökkent 2017 márciusában az egy évvel korábbihoz viszonyítva.

Az *USDA* előrevetítése szerint az Egyesült Államok marhahús-kibocsátása 12,1 millió tonna (+5,1 százalék) lehet 2017-ben. A marhahúsexport 6,8 százalékkal növekedhet, míg a marhahúsimport 9 százalékkal csökkenhet az idén. A marhahús fogyasztás 3,8 százalékkal, a teljes szarvasmarha-állomány pedig 2 százalékkal nőhet.

Braziliában a szarvasmarha ára brazil reálban kifejezve 8 százalékkal csökkent 2017 márciusában az előző év azonos hónapjának átlagárához képest. Az *USDA* projekciója szerint Brazília marhahústermelése 2,3 százalékkal bővílhet 2017-ben. A belső fogyasztás 3,2 százalékkal, a marhahús kivitele 6 százalékkal, a szarvasmarha-állomány pedig 3 százalékkal nőhet ugyanekkor.

A földművelésügyi, állattenyésztési és halászati minisztérium (*Minagri*) adatai szerint Argentínában a

szarvasmarha ára argentin pezóban kifejezve 17 százalékkal emelkedett 2017 márciusában az előző év hasonló időszakához viszonyítva. A marhahústermelés 8 százalékkal 248 ezer tonnára nőtt ugyanekkor. Az *USDA* előrevetítése szerint Argentína marhahús-kibocsátása csaknem 2,8 millió tonnára (+4,2 százalék) emelkedhet az idén. A szarvasmarha-állomány (+2,3 százalék), a belső fogyasztás (+3,1 százalék) és a marhahús kivitele (+15,7 százalék) egyaránt növekedhet a vizsgált időszakban.

Európai Unió

Az Európai Bizottság adatai szerint a közösség 107,7 ezer tonna élő szarvasmarhát és marhahúst értékesített a nemzetközi piacon 2017 első két hónapjában, 15 százalékkal többet, mint az előző év azonos időszakában. A legnagyobb piacok Hongkong (11 százalék részesedés), Izrael (7 százalék) és Elefántcsontpart (6 százalék) voltak. A Hongkongba szállított mennyiség 50 százalékkal, az Izraelbe kerülő 15 százalékkal és az Elefántcsontpartra eladott marhahús volumene 11 százalékkal emelkedett.

Az unió élőmarha- és marhahúsimportja 1,4 százalékkal csaknem 50 ezer tonnára nőtt 2017. január–februárban a 2016 azonos időszakában beszállított mennyiséghez képest. A behozatal 39 százaléka Braziliából, 21 százaléka Uruguayból, 15 százaléka pedig Argentínából származott. Braziliából 3 százalékkal kevesebb, míg Uruguayból 35 százalékkal és Argentínából 28 százalékkal több marhahús érkezett a megfigyelt periódusban.

Az Európai Unióban a fiatal bika „R3” kereskedelmi osztály vágóhídi belépési ára 3,74 euró/kilogramm hasított hideg súly volt 2017 márciusában, nem változott számottevően az egy évvel korábbihoz képest. A tehén „O3” ára csaknem 3 százalékkal nőtt, míg az üsző „R3” ára stagnált a vizsgált időszakban.

Az *USDA* projekciója szerint az unió marhahús-kibocsátása 1 százaléknál kisebb mértékben, 7,9 millió tonnára emelkedhet az idén az előző évihez képest. A közösség marhahús-kereskedelme élénkülhet: az export

3 százalékkal, az import pedig 2 százalékkal emelkedhet.

Magyarország

A KSH adatai alapján Magyarország élőmarha-exportja 10 százalékkal emelkedett 2017 januárjában a 2016. januárhoz képest. A főbb partnerek Ausztria, Törökország és Horvátország voltak. A legtöbb szarvasmarhát Ausztriába szállítottuk, ahova több mint 35 százalékkal emelkedett a kivitel. A Törökországba szállított mennyiség 59 százalékkal csökkent, míg Horvátországba több mint a háromszorosára bővült a kivitel. Magyarország élőmarha-importja 60 százalékkal csökkent 2017 első hónapjában a 2016. januárban beszállított

mennyiséghez képest. Az élő szarvasmarha több mint 70 százaléka Lettországból, Szlovákiából és Németországból származott. Magyarország marhahúsexportjának mennyisége 1 százalékkal, értéke 3 százalékkal emelkedett a vizsgált időszakban. A marhahúsimport volumene 23 százalékkal, értéke 12 százalékkal nőtt.

Magyarországon a fiatal bika termelői ára 778 forint/kilogramm hasított meleg súly volt 2017 márciusában, 2,5 százalékkal nőtt az előző év azonos hónapjának átlagárához viszonyítva. A vágótehén ára 3 százalékkal, a vágóüszőé pedig 17 százalékkal emelkedett ugyanekkor. A KSH adatai szerint a marharostélyos fogyasztói ára 3 százalékkal nőtt 2017 márciusában az egy évvel korábbihoz képest.

Agrárpolitikai hírek

- A Földművelésügyi Minisztérium (FM) tájékoztatása szerint a magyar állategészségügyi hatóság munkájának eredményeként 16 év után ismét lehetővé vált, hogy marhahúst és -húskészítményeket szállítsunk Szaúd-Arábiába. A közel-keleti ország március végétől nyitotta meg kapuit a magyar termékek előtt. Az FM már be is nyújtotta a három, szaúdi hatóság által végzett auditon 2016-ban részt vett vállalkozás adatait az arab monarchia hatóságának. A Szaúdi Élelmiszer- és Gyógyszerfelügyeleti Hatóság március végén oldotta fel a magyar marhahússal és készítményeivel szemben 2001 óta fennálló exportkorlátozást. Az öböl-menti ország hatóságának szakértői 2016 áprilisában végeztek helyszíni ellenőrzést hazánkban, amelynek eredményeképp immár a magyar hatóság (Nemzeti Élelmiszerlánc-biztonsági Hivatal) hatásköre a szaúdi exportra való jogosultság odaítélése. A kedvező döntés a magyar hatóság hazánk állategészségügyi helyzetének javításáért végzett munkájának elismerése. Szaúd-Arábia meghatározó importőr a termékkör tekintetében. 2016-ban

178 ezer tonna marhahúst importáltak, így a tilalom feloldása komoly lehetőség a hazai vállalkozások számára. A Kormány kiemelt célja, hogy a magyar vállalkozások számára új piaci lehetőségeket teremtsen. Ennek szellemében a feldolgozott termékeket követően az élő szarvasmarhák exportkorlátozásának feloldása érdekében újabb szaúdi delegációt fogadtak az év elején a magyar szakemberek. A látogatás eredménye az előzetes információk szerint hasonlóan kedvező kimenetelű lesz.

- Kétmilliárdról 300 millió forintra csökkentette a sertéstermelői csoportként elismerhető szervezeteknek előírt minimális árbevételt a Földművelésügyi Minisztérium (FM), a minimális taglétszámot pedig 40-ről 15-re vitte le. Az FM-rendelet módosítása átírta a termelői csoportként történő elismerés feltételeit is. Ezentúl az elismertetni kívánt szövetkezet alapszabályának tartalmaznia kell a tagok kötelezettségvállalását arra, hogy a szövetkezés tárgyát képező árutermelésük legalább 50 százalékat a termelői csoporton keresztül forgalmazzák, valamint hogy csak a saját maguk által megtermelt termékeket értékesítik a csoportnak.

Táblázatok, ábrák

Sertés

1. táblázat: A vágósertés termelői ára^{a)} Magyarországon

Megnevezés	Minőségi kategória	Mértékegység	2016. 16. hét	2017. 15. hét	2017. 16. hét	2017. 16. hét/ 2016. 16. hét (százalék)	2017. 16. hét/ 2017. 15. hét (százalék)
Vágósertés hazai termelésből	E	darab	30 087	24 532	26 619	88,47	108,51
		HUF/kg hasított meleg súly	384,53	532,95	535,43	139,24	100,47
	Valamennyi kategória ^{b)}	darab	55 026	51 282	53 280	96,83	103,90
		HUF/kg hasított meleg súly	381,94	532,88	534,10	139,84	100,23

^{a)} Az ár nem tartalmazza a szállítási költséget.

^{b)} S-P, Nem minősített, M1.

Forrás: AKI PÁIR

2. táblázat: A vágósertés vágóhídi belépési ára^{a)} Magyarországon

Megnevezés	Mértékegység	2016. 16. hét	2017. 15. hét	2017. 16. hét	2017. 16. hét/ 2016. 16. hét (százalék)	2017. 16. hét/ 2017. 15. hét (százalék)
Vágósertés hazai termelésből származó	darab	55 026	51 282	53 280	96,83	103,90
	HUF/kg hasított meleg súly	392,64	543,07	544,29	138,62	100,22
Vágósertés importból származó	darab	4 793	5 197	6 456	134,70	124,23
	HUF/kg hasított meleg súly	377,64	536,71	535,53	141,81	99,78

^{a)} A sertések termelői ára a vágóhíd kapujában, amely tartalmazza a szállítási költséget is.

Forrás: AKI PÁIR

3. táblázat: A hizósertéstáp értékesítési ára Magyarországon

Megnevezés	Mértékegység	2016. március	2017. február	2017. március	2017. március / 2016. március (százalék)	2017. március / 2017. február (százalék)
Hizósertéstáp I.	tonna	4 158,38	3 598,92	4 041,17	97,18	112,29
	HUF/tonna	79 839	70 802	70 849	88,74	100,07
Hizósertéstáp II.	tonna	5 026,64	3 480,78	4 314,09	85,82	123,94
	HUF/tonna	74 370	66 322	67 121	90,25	101,20
Hizósertéstáp III.	tonna	–	–	...
	HUF/tonna	–	–	...

...=Adatvédelmi korlátok miatt nem közölhető adat.

Forrás: AKI PÁIR

4. táblázat: A nyers sertéshúsok feldolgozó értékesítési ára Magyarországon

Megnevezés	Mértékegység	2016. 16. hét	2017. 15. hét	2017. 16. hét	2017. 16. hét/	2017. 16. hét/
					2016. 16. hét	2017. 15. hét
				(százalék)		(százalék)
Csontos sertéshús, lehúzott, félben (fej, láb és farok nélkül)	tonna	165,78	165,07	149,42	90,13	90,52
	HUF/kg	569,66	776,89	756,76	132,84	97,41
Szalonnás és bőrös sertéshús, félben (fejvel, lábbal, farokkal)	tonna	391,28	271,93	264,50	67,60	97,27
	HUF/kg	450,62	628,88	628,07	139,38	99,87
Sertéskaraj, csonttal, szűzpecsenye nélkül	tonna
	HUF/kg
Sertéscomb, csont nélkül	tonna	88,51	53,03	50,40	56,94	95,03
	HUF/kg	797,23	929,70	953,07	119,55	102,51
Sertéstarja, csonttal	tonna	20,74	24,26	16,30	78,61	67,19
	HUF/kg	658,88	815,76	835,89	126,87	102,47

...=Adatvédelmi korlátok miatt nem közölhető adat.

Forrás: AKI PÁIR

5. táblázat: A vágósertés termelői ára az EU néhány tagországában

	EUR/kg hasított súly				
	2017. 14. hét	2017. 15. hét	2017. 16. hét	2017. 17. hét	2017. 18. hét
Vion (Hollandia)	1,73	1,76	1,76	1,76	–
Compexo (Hollandia)	1,66	1,69	1,69	1,69	–
KDV (Hollandia)	1,68	1,71	1,71	1,71	–
Németország (szerződéses ár)	1,68	1,73	1,73	1,73	1,76
Tönnies (Németország)	1,68	1,73	1,73	1,73	1,76
West Fleisch (Németország)	1,66	1,71	1,71	1,71	1,74
Danish Crown (Dánia)	1,44	1,48	1,48	1,48	–
Tican (Dánia)	1,44	1,48	1,48	1,48	–
Covavee (Belgium)	–	–	–	–	–
Breton (Franciaország)	1,54	1,55	1,55	–	–

Forrás: Schutttert, Landbrug & Fodevarer, MPB

6. táblázat: A vágósertés („E” minőségi kategória) vágóhídi belépési ára^{a)} az Európai Unióban

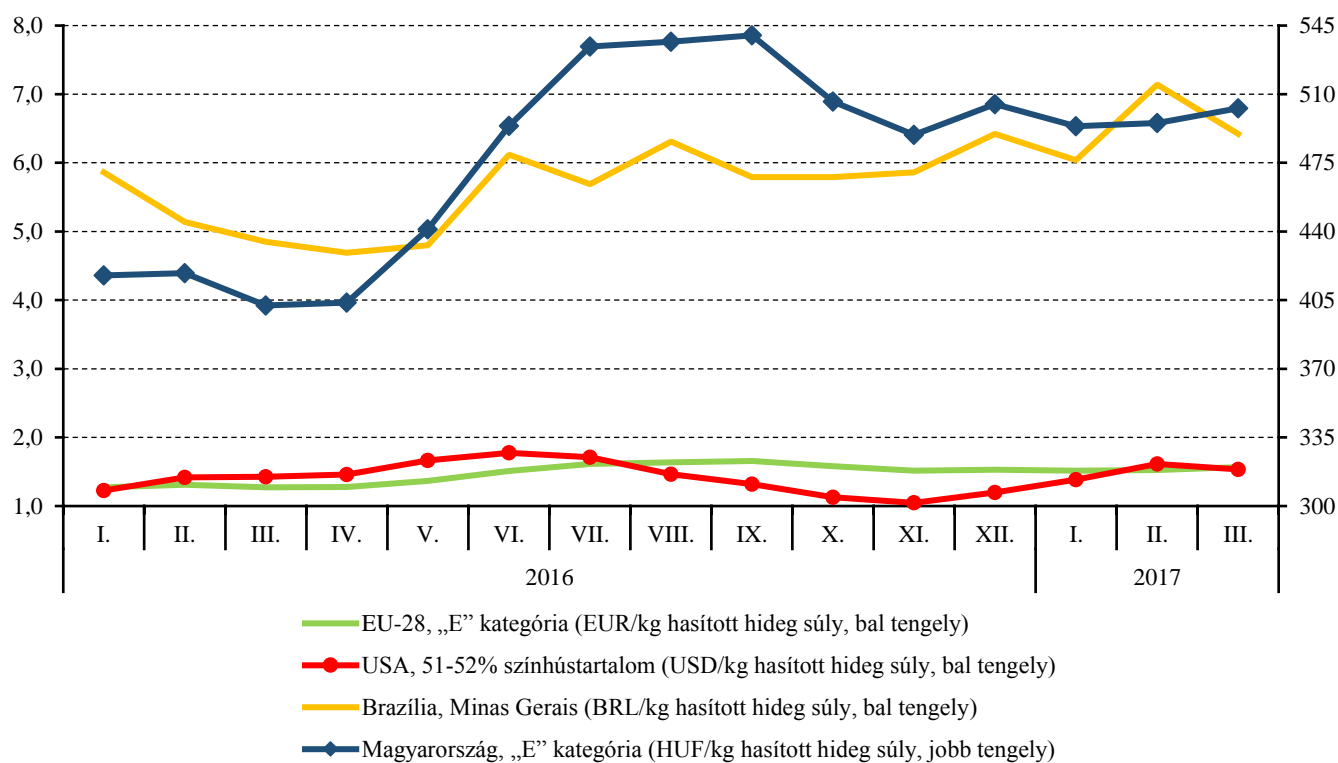
	HUF/kg hasított hideg súly				
	2016. 16. hét	2017. 15. hét	2017. 16. hét	2017. 16. hét/ 2016. 16. hét (százalék)	2017. 16. hét/ 2017. 15. hét (százalék)
Magyarország	402	553	555	138,24	100,46
Belgium	340	485	487	143,32	100,55
Bulgária	414	552	603	145,54	109,25
Csehország	386	518	518	134,26	100,08
Dánia	384	484	487	126,78	100,54
Németország	407	553	556	136,50	100,51
Észtország	433	481	485	111,92	100,76
Görögország	470	550	553	117,67	100,55
Spanyolország	366	518	521	142,21	100,43
Franciaország	378	511	520	137,36	101,77
Horvátország	404	531	543	134,48	102,37
Írország	424	513	515	121,38	100,38
Olaszország	404	554	557	138,01	100,55
Ciprus	501	555	599	119,47	108,00
Lettország	432	548	559	129,53	102,07
Litvánia	414	537	538	130,03	100,35
Luxemburg	397	538	549	138,26	102,06
Málta	676	679	683	100,95	100,55
Hollandia	357	494	497	139,05	100,52
Ausztria	396	549	551	138,90	100,21
Lengyelország	392	527	532	135,49	100,87
Portugália	378	576	579	153,08	100,55
Románia	365	562	571	156,38	101,50
Szlovénia	420	546	537	127,93	98,44
Szlovákia	397	523	539	135,86	103,05
Finnország	449	475	483	107,57	101,58
Svédország	580	543	548	94,47	100,83
Egyesült Királyság	441	565	576	130,70	101,95
EU	395	530	534	135,37	100,85

^{a)} Az ár tartalmazza a szállítási költséget is.

Megjegyzés: Átszámítva az MNB hivatalos középárfolyamán.

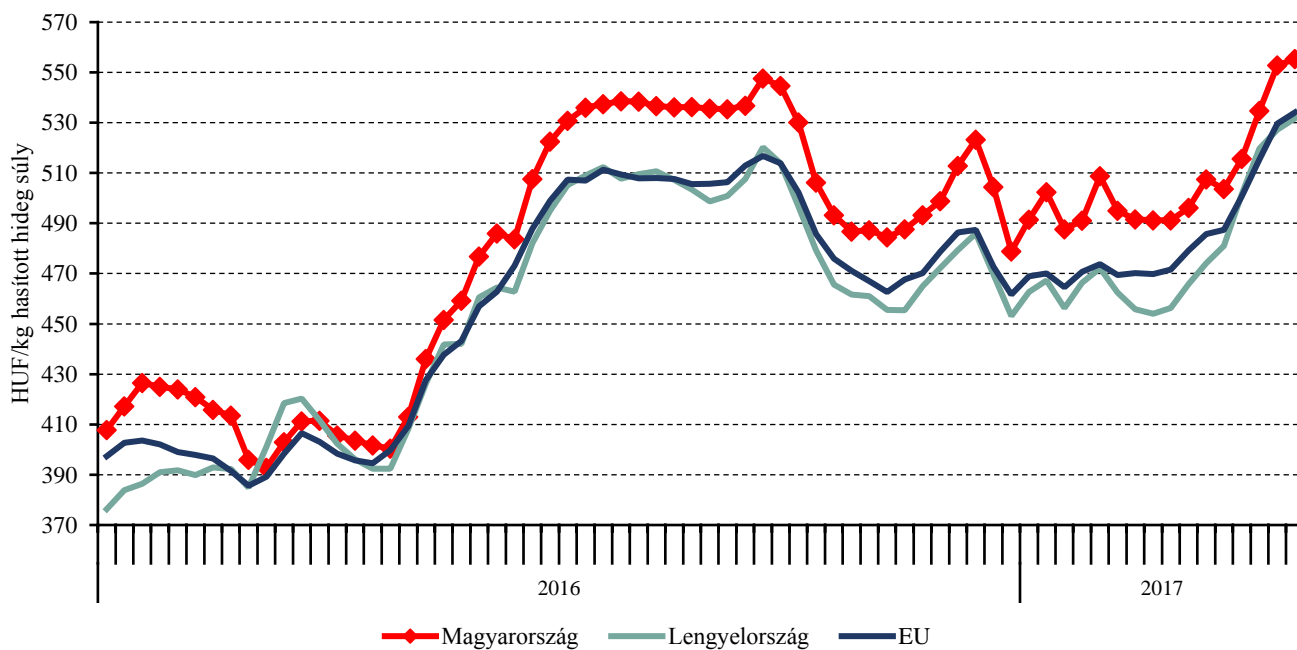
Forrás: Európai Bizottság, AKI PÁIR

1. ábra: A sertés havi világpiaci ára nemzeti valutában (2016–2017)



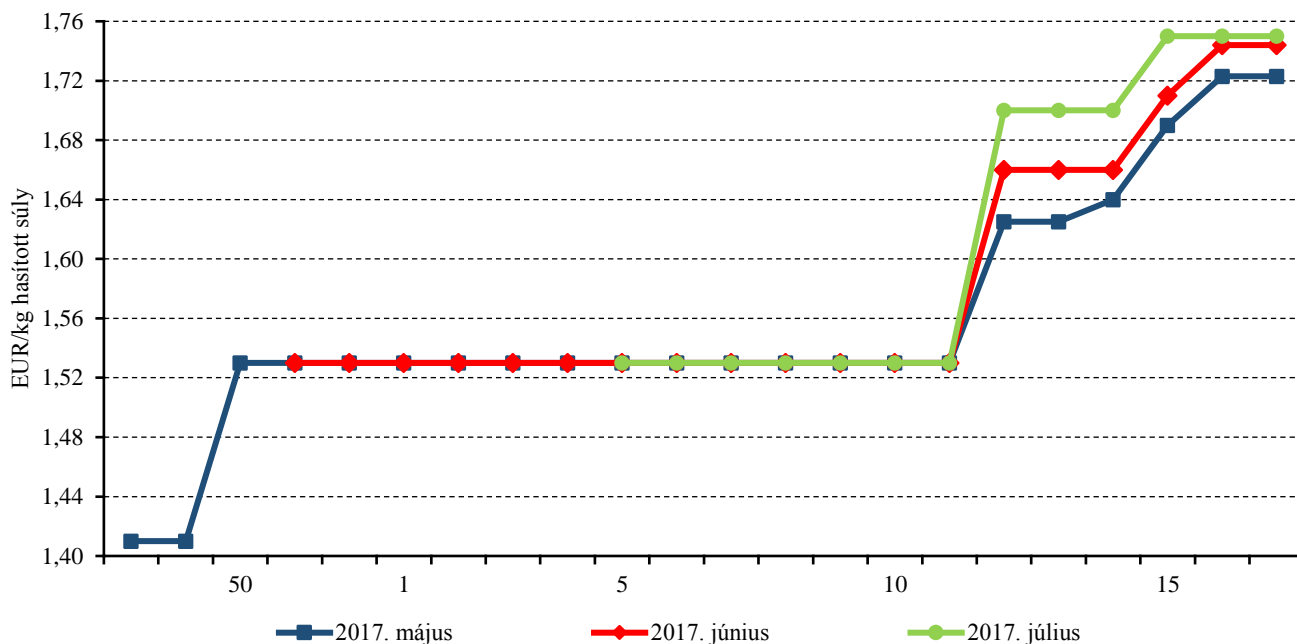
Forrás: USDA, Európai Bizottság, MPB, AKI PÁIR

2. ábra: A vágósertés („E” minőségi kategória) heti vágóhídi belépési ára az EU néhány tagországában (2016–2017)



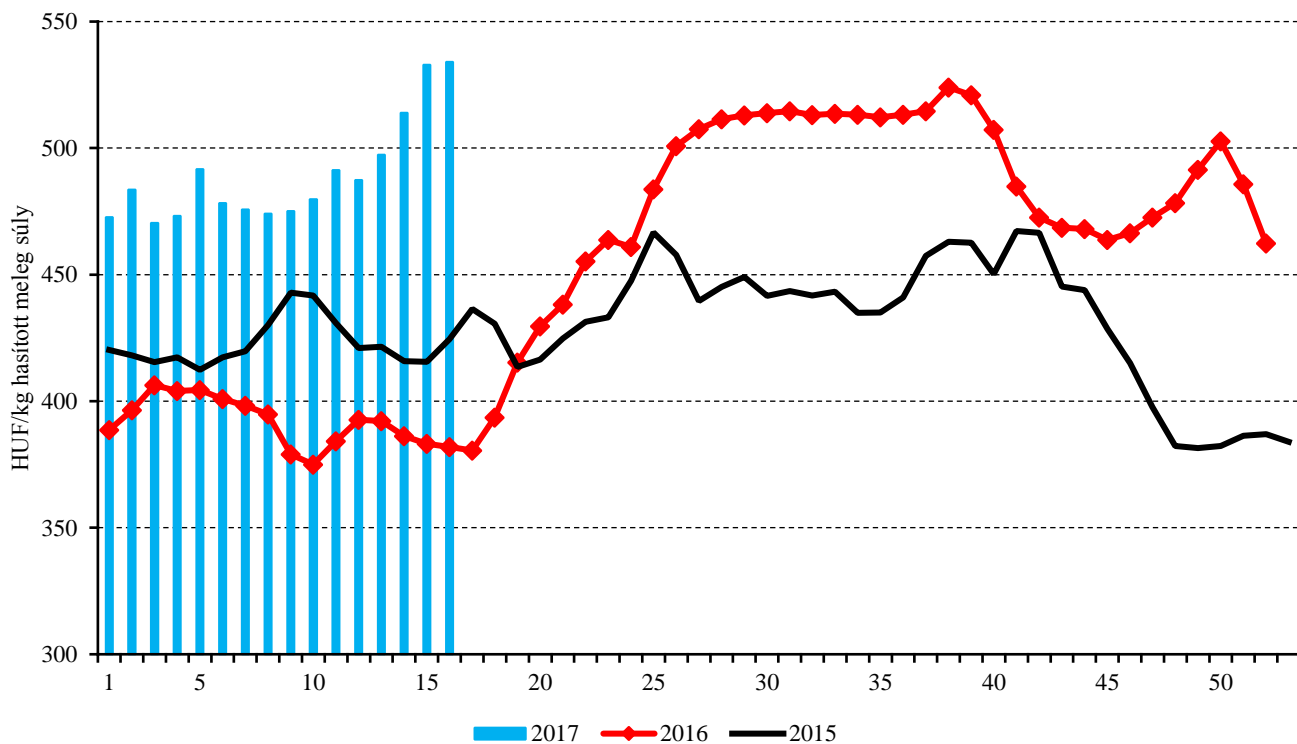
Forrás: Európai Bizottság, AKI PÁIR

3. ábra: A sertés (56 százalék színhústartalom) különböző határidőre szóló jegyzése a lipcei árutőzsdén (2016–2017)



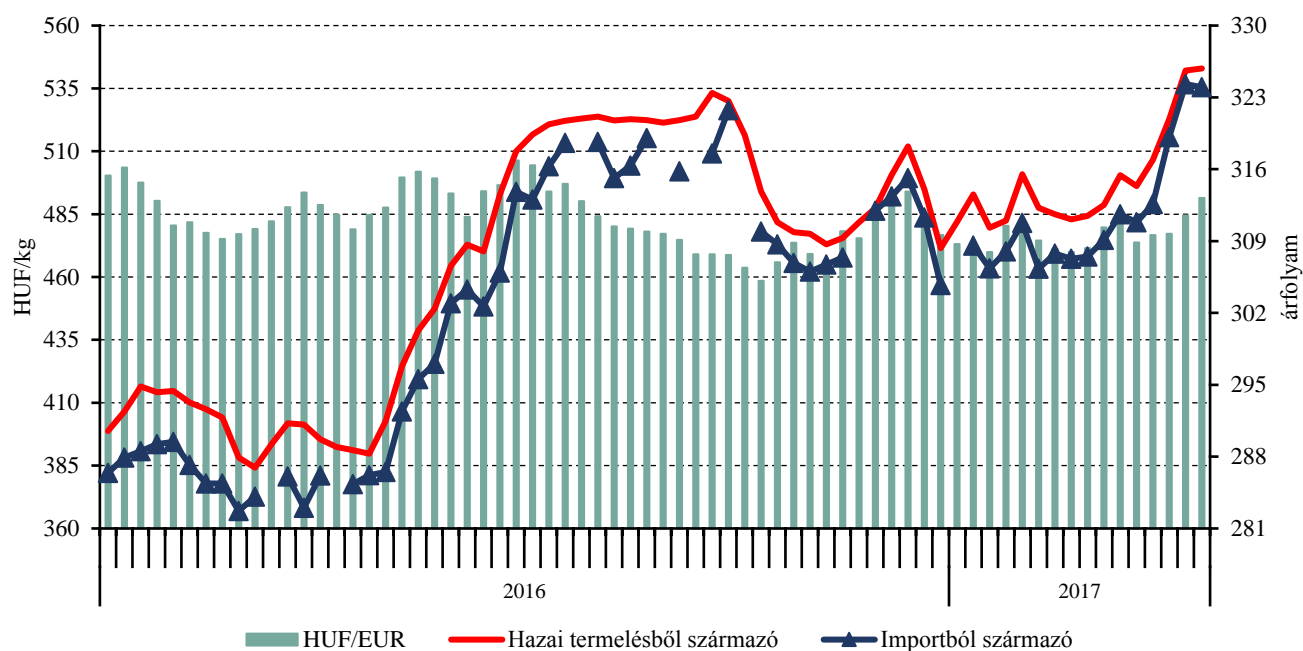
Forrás: European Energy Exchange

4. ábra: A hazai termelésből származó vágósertés^{a)} heti termelői ára Magyarországon (2015–2017)



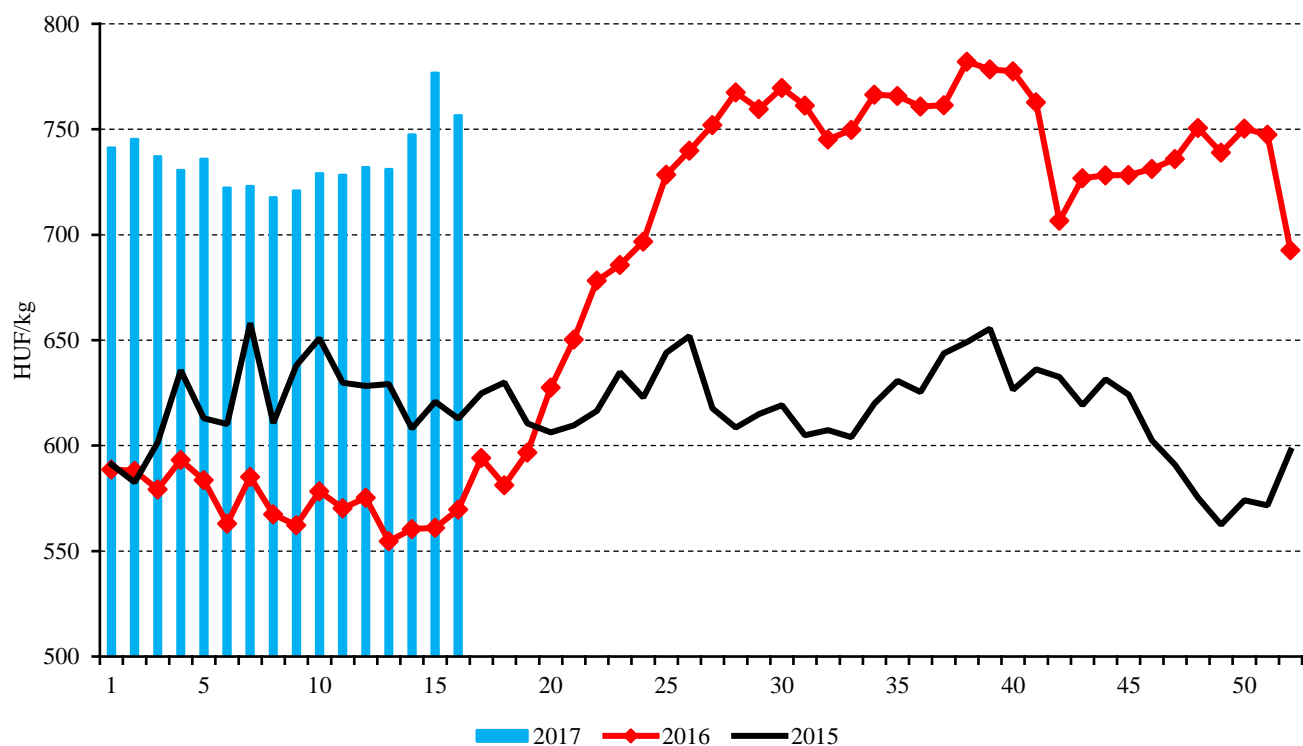
^{a)} S-P, Nem minősített, M1.
Forrás: AKI PÁIR

5. ábra: A vágósertés heti vágóhídi belépési ára Magyarországon (2016–2017)



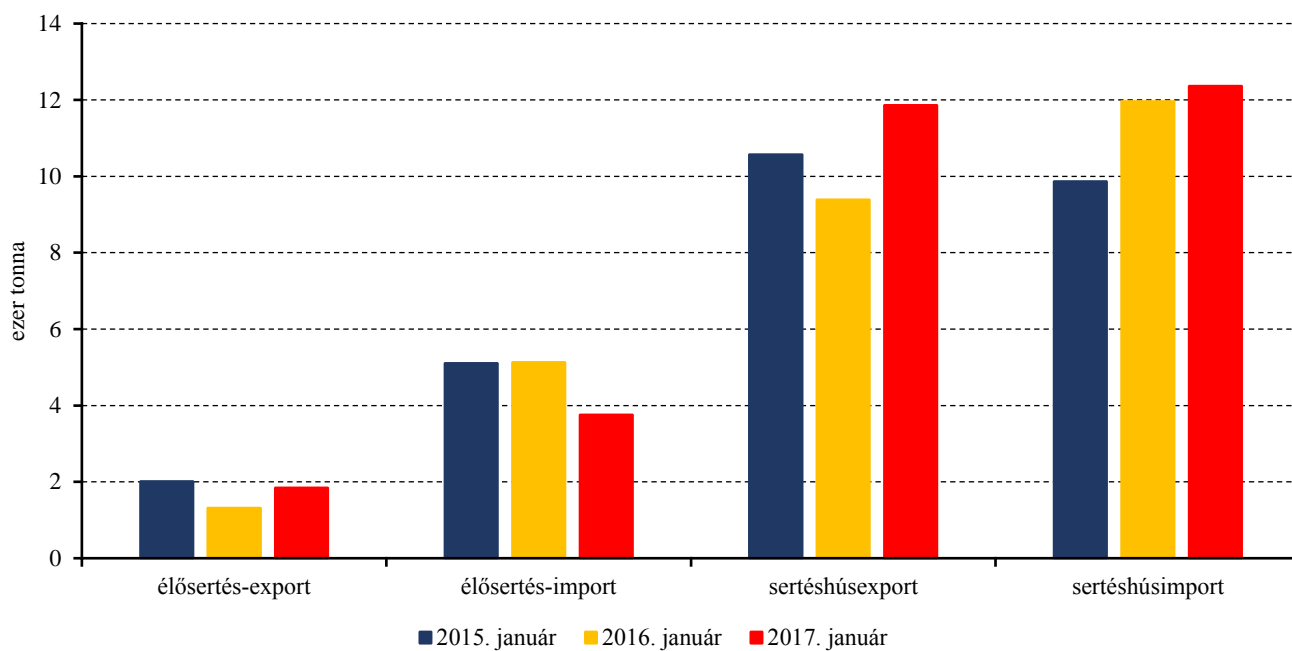
Forrás: AKI PÁIR, MNB

6. ábra: A csontos sertéshús, lehúzott, félben heti értékesítési ára Magyarországon (2015–2017)



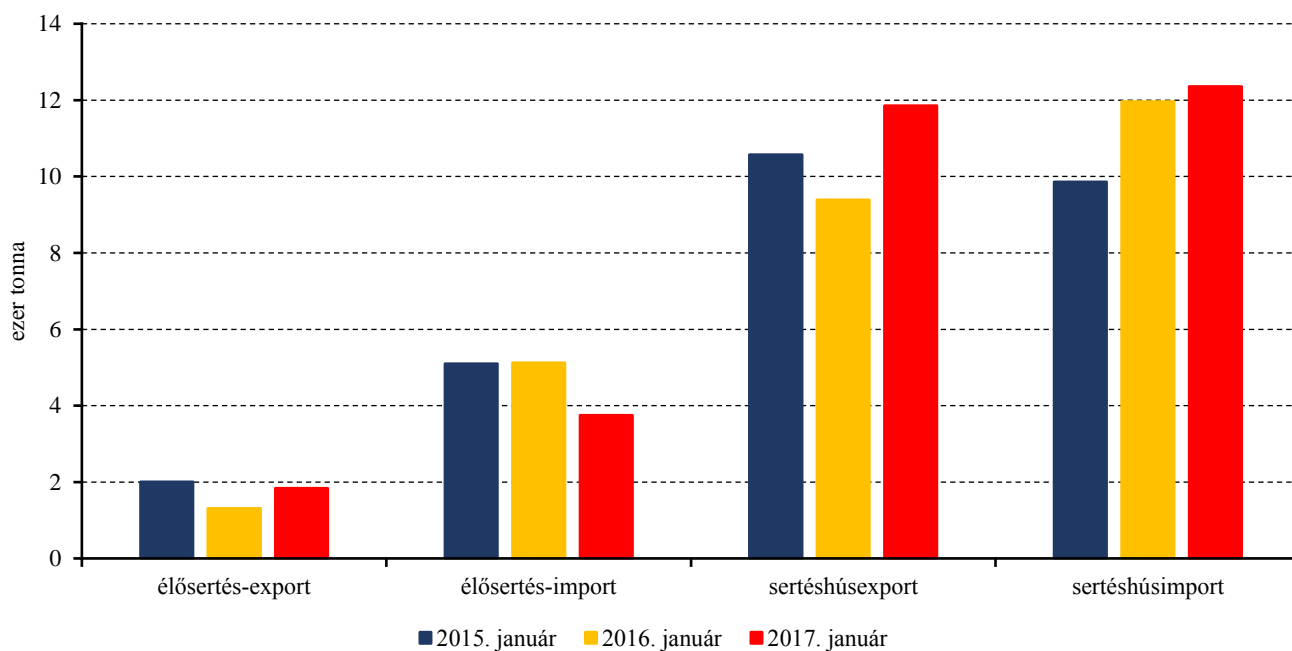
Forrás: AKI PÁIR

7. ábra: Az élő sertés és a sertéshús külkereskedelmének mennyisége Magyarországon



Forrás: KSH

8. ábra: Az élő sertés és a sertéshús külkereskedelmének értéke Magyarországon



Forrás: KSH

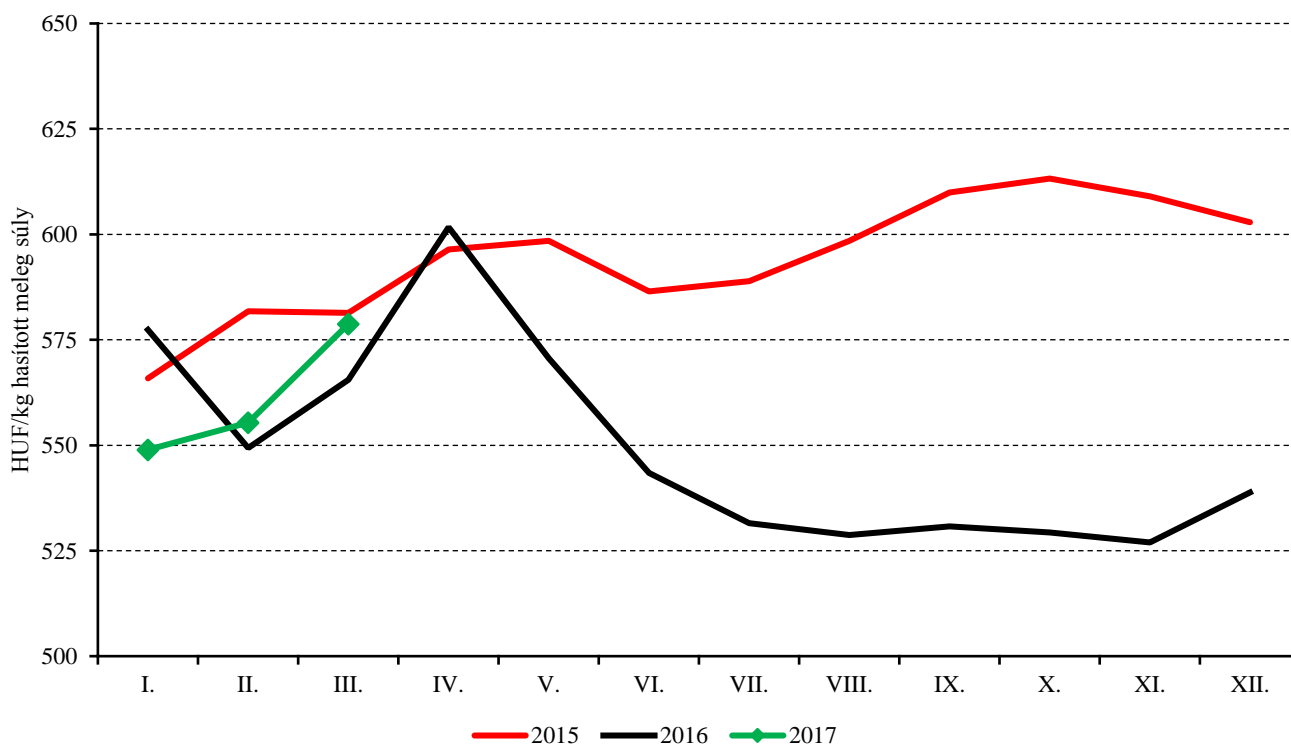
Szarvasmarha

7. táblázat: A vágómarha termelői ára Magyarországon

Megnevezés	Minőségi kategória	Mértékegység	2016. 16. hét	2017. 15. hét	2017. 16. hét	2017. 16. hét/ 2016. 16. hét (százalék)	2017. 16. hét/ 2017. 15. hét (százalék)
Fiatal bika	E-P	darab	188	157	141	75,00	89,81
		hasított meleg súly (kg)	49 511	41 243	34 339	69,36	83,26
		HUF/kg hasított meleg súly	776,46	760,37	789,57	101,69	103,84
Vágótehén	E-P	darab	329	465	364	110,64	78,28
		hasított meleg súly (kg)	96 048	138 210	109 888	114,41	79,51
		HUF/kg hasított meleg súly	534,35	540,49	554,47	103,77	102,59
Vágóüsző	E-P	darab	41	36	46	112,20	127,78
		hasított meleg súly (kg)	10 163	8 304	10 079	99,17	121,38
		HUF/kg hasított meleg súly	623,31	579,55	614,19	98,54	105,98
Vágómarha összesen	E-P	darab	599	698	582	97,16	83,38
		hasított meleg súly (kg)	166 115	199 103	163 225	98,26	81,98
		HUF/kg hasított meleg súly	626,45	596,26	613,34	97,91	102,86

Forrás: AKI PÁIR

9. ábra: A vágómarha havi termelői ára Magyarországon (2015–2017)



Forrás: AKI PÁIR

8. táblázat: **A fiatal bika („R3”minőségi kategória) vágóhídi belépési ára^{a)} az Európai Unióban**

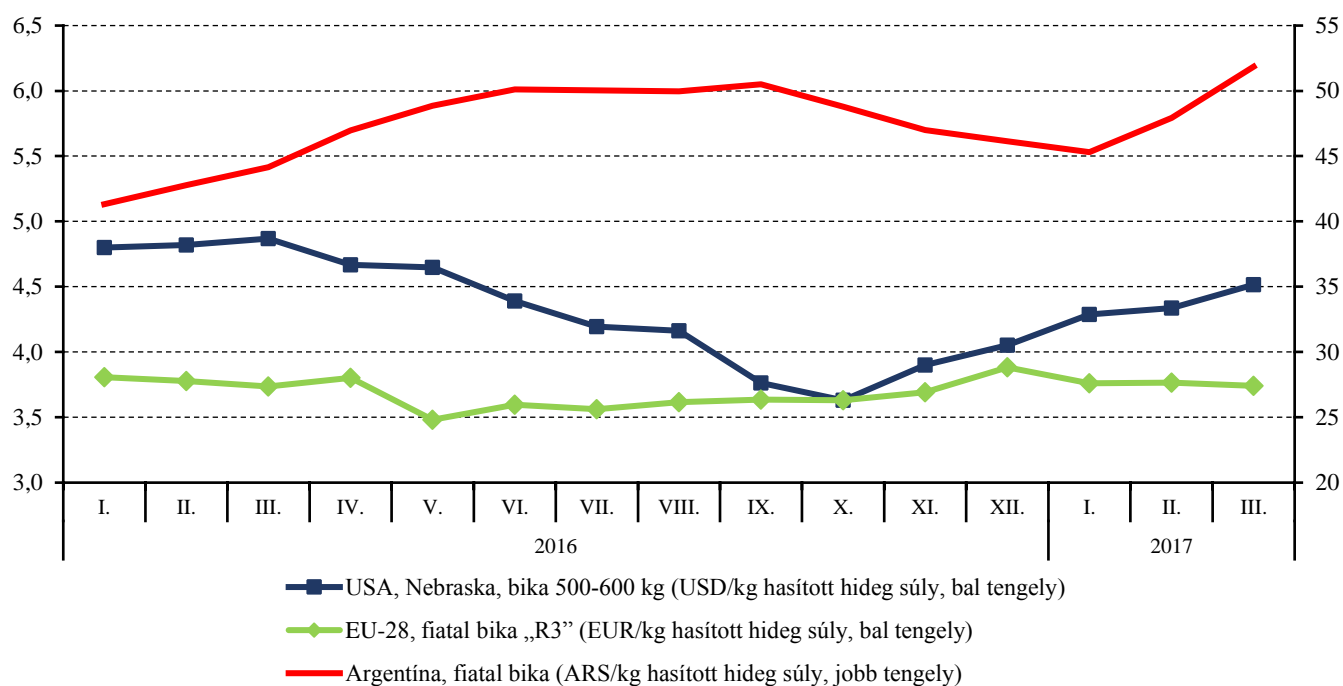
	HUF/kg hasított hideg súly				
	2016. 16. hét	2017. 15. hét	2017. 16. hét	2017. 16. hét/ 2016. 16. hét (százalék)	2017. 16. hét/ 2017. 15. hét (százalék)
Magyarország	–	–	–	–	–
Belgium	892	900	905	101,46	100,55
Bulgária	–	–	–	–	–
Csehország	1 013	1 035	1 034	102,03	99,84
Dánia	1 174	1 149	1 143	97,38	99,48
Németország	1 140	1 144	1 156	101,41	101,07
Észtország	1 013	1 042	1 086	107,26	104,23
Görögország	–	1 368	1 312	–	95,92
Spanyolország	1 156	1 167	1 153	99,68	98,81
Franciaország	1 117	1 159	1 168	104,60	100,82
Horvátország	1 065	1 085	1 104	103,64	101,79
Írország	1 169	1 184	1 205	103,07	101,78
Olaszország	1 255	1 241	1 217	96,97	98,11
Ciprus	–	–	–	–	–
Lettország	699	–	670	95,84	–
Litvánia	838	866	918	109,62	106,08
Luxemburg	1 134	1 139	–	–	–
Málta	876	966	971	110,87	100,55
Hollandia	1 007	820	–	–	–
Ausztria	1 125	1 165	1 169	103,90	100,33
Lengyelország	939	989	1 007	107,21	101,82
Portugália	1 151	1 154	1 157	100,54	100,25
Románia	787	881	950	120,69	107,76
Szlovénia	1 028	1 056	1 077	104,79	101,98
Szlovákia	1 047	1 059	1 063	101,48	100,33
Finnország	1 180	1 210	1 210	102,55	100,06
Svédország	1 485	1 467	1 471	99,11	100,29
Egyesült Királyság	1 197	1 231	1 262	105,36	102,47
EU	1 137	1 154	1 163	102,30	100,76

^{a)}Az ár tartalmazza a szállítási költséget is.

Megjegyzés: Átszámítva az MNB hivatalos középárfolyamán.

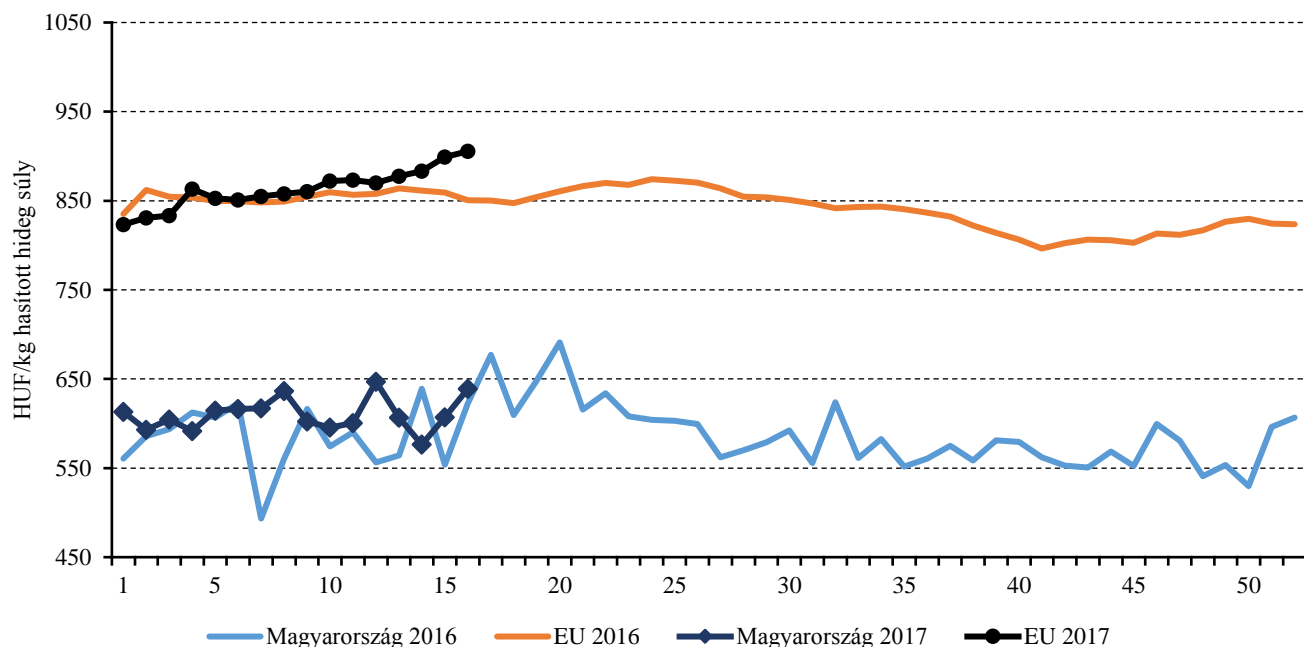
Forrás: Európai Bizottság, AKI PÁIR

10. ábra: A szarvasmarha havi világsi ára nemzeti valutában (2016–2017)



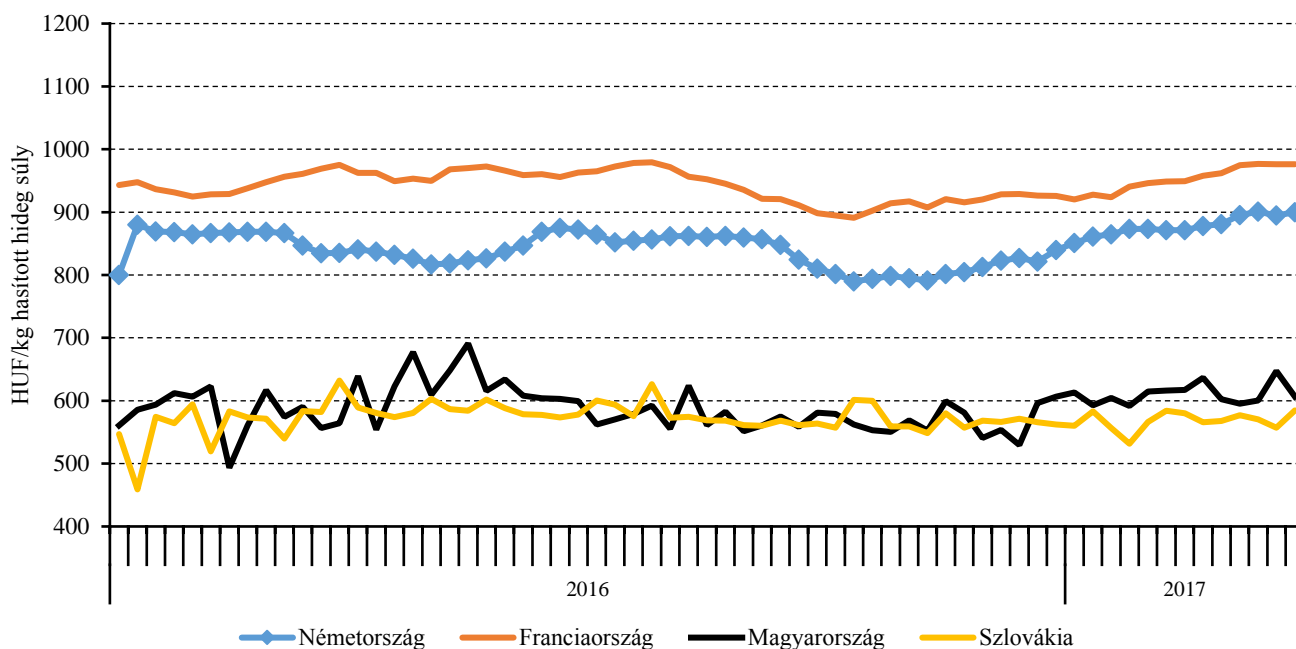
Forrás: USDA, Európai Bizottság, Minagri

11. ábra: A vágótehén „O3” heti vágóhídi belépési ára Magyarországon és az EU-ban (2016–2017)



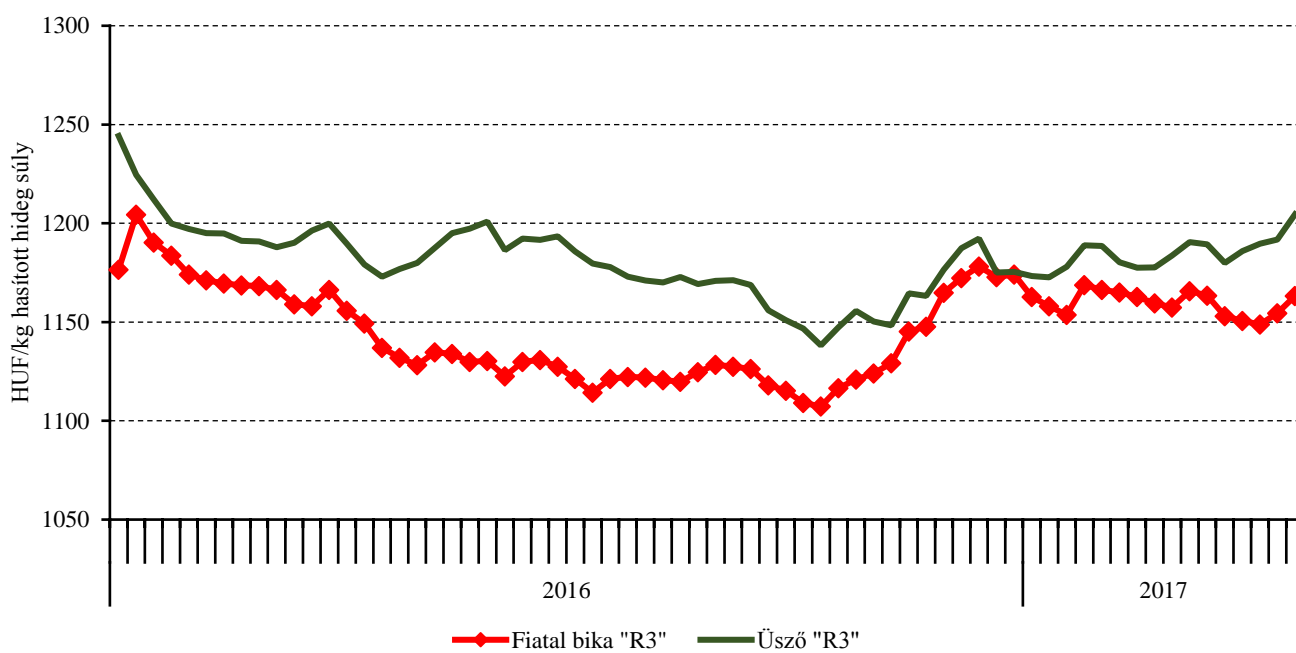
Forrás: Európai Bizottság, AKI PÁIR

12. ábra: A vágótehén „O3” heti vágóhídi belépési ára az EU néhány tagországában (2016–2017)



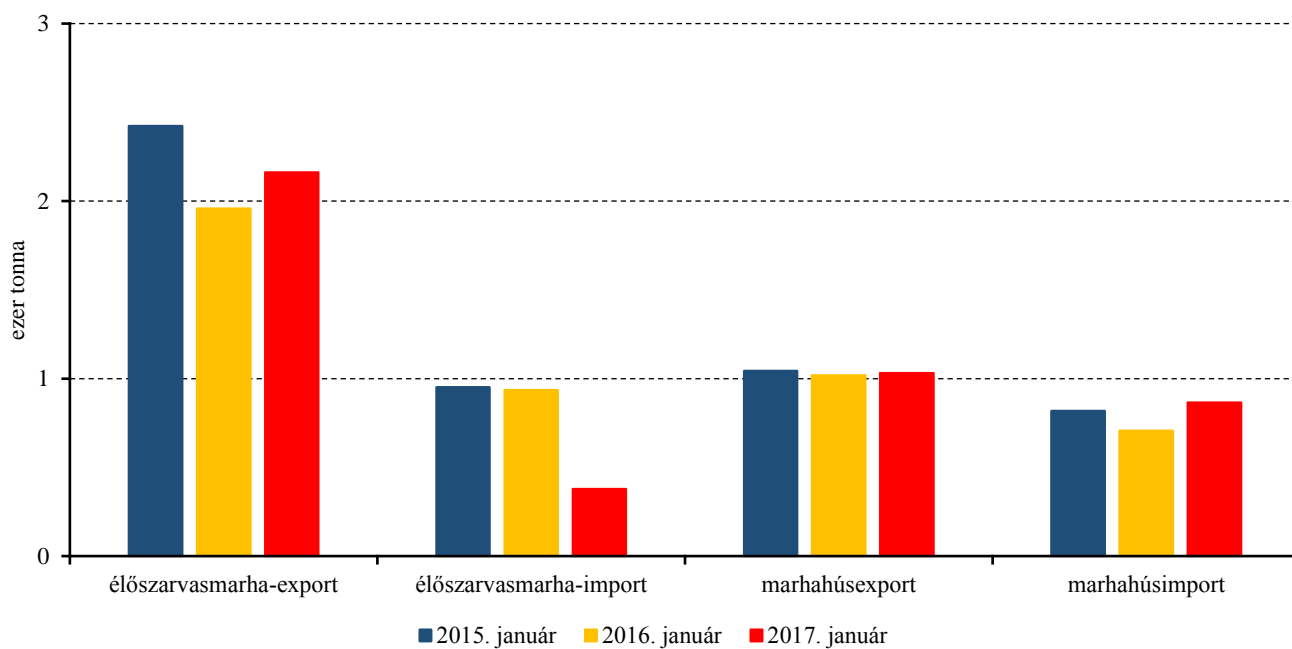
Forrás: Európai Bizottság, AKI PÁIR

13. ábra: A fiatal bika „R3” és az üsző „R3” heti vágóhídi belépési ára az EU-ban (2016–2017)



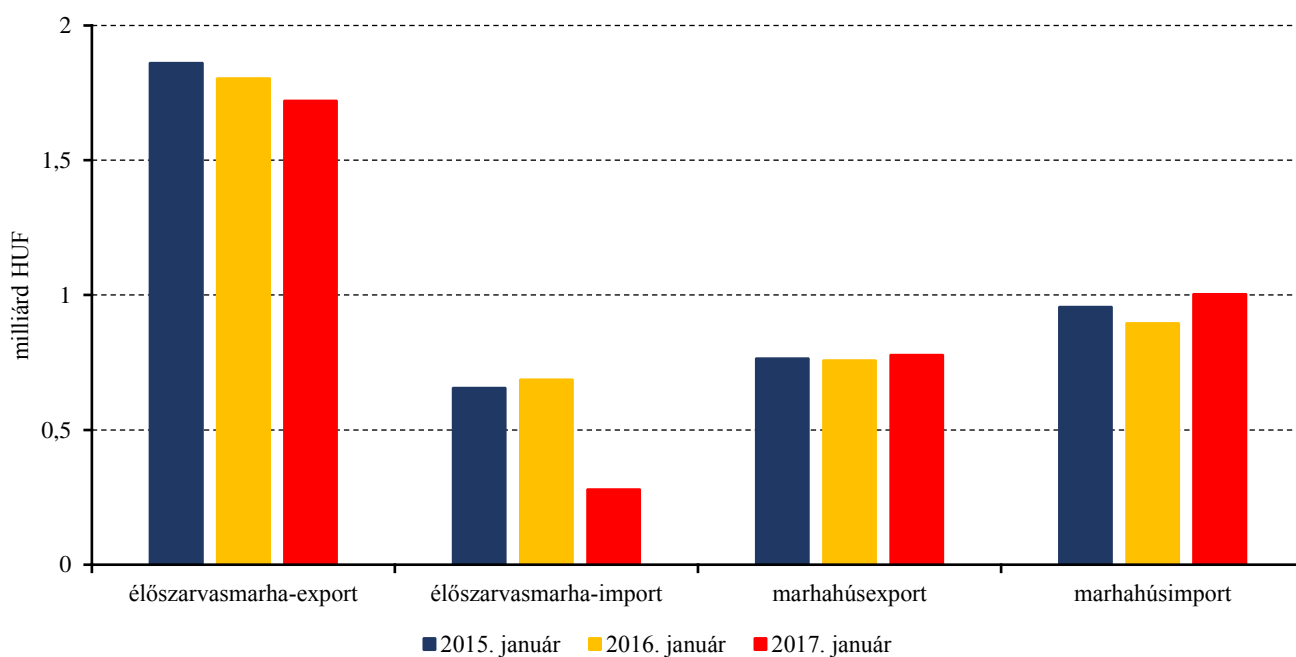
Forrás: Európai Bizottság

14. ábra: Az élő szarvasmarha és a marhahús külkereskedelmének mennyisége Magyarországon



Forrás: KSH

15. ábra: Az élő szarvasmarha és a marhahús külkereskedelmének értéke Magyarországon



Forrás: KSH

Bárány

9. táblázat: A vágóbárány termelői ára Magyarországon

Megnevezés	Mértékegység	2016. 16. hét	2017. 15. hét	2017. 16. hét	2017. 16. hét/ 2016. 16. hét (százalék)	2017. 16. hét/ 2017. 15. hét (százalék)
Könnyű bárány	darab	3 277	3 944	1 875	57,22	47,54
	HUF/kg élősúly	713,80	781,78	800,04	112,08	102,34
Nehéz bárány	darab	1 312	1 047
	HUF/kg élősúly	637,50	704,32
Vágóbárány összesen	darab	4 589	4 991	2 136	46,55	42,80
	HUF/kg élősúly	691,98	765,53	787,68	113,83	102,89

...=Adatvédelmi korlátok miatt nem közölhető adat.

Forrás: AKI PÁIR

10. táblázat: A nehéz bárány (13 kg-nál nagyobb vágott súly) ára az Európai Unióban

	HUF/kg vágott súly				
	2016. 16. hét	2017. 15. hét	2017. 16. hét	2017. 16. hét/ 2016. 16. hét (százalék)	2017. 16. hét/ 2017. 15. hét (százalék)
Belgium	1 832	1 791	1 801	98,32	100,55
Dánia	1 649	1 577	1 586	96,17	100,55
Németország	1 718	1 755	1 714	99,79	97,67
Észtország	881	973	–	–	–
Spanyolország	1 413	1 444	1 459	103,28	101,06
Franciaország	1 920	1 884	1 923	100,14	102,04
Írország	1 601	1 470	1 484	92,71	100,93
Ciprus	1 877	1 532	1 557	82,93	101,57
Lettország	1 064	946	746	70,17	78,86
Litvánia	1 299	1 681	1 381	106,3	82,18
Hollandia	1 698	1 550	1 448	85,27	93,39
Ausztria	1 744	1 797	1 788	102,57	99,50
Lengyelország	1 246	1 102	1 139	91,39	103,32
Románia	908	690	614	67,62	89,00
Finnország	1 110	1 116	1 137	102,41	101,84
Svédország	1 808	1 669	1 727	95,48	103,48
Egyesült Királyság	1 637	1 502	1 519	92,77	101,09
Nagy-Britannia	1 647	1 509	1 528	92,76	101,24
Észak-Írország	1 508	1 418	1 402	92,97	98,89
EU	1 619	1 524	1 530	94,49	100,41

Megjegyzés: Átszámítva az MNB hivatalos középárfolyamán.

Forrás: Európai Bizottság, AKI PÁIR

11. táblázat: A könnyű bárány (13 kg-nál kisebb vágott súly) ára az Európai Unióban

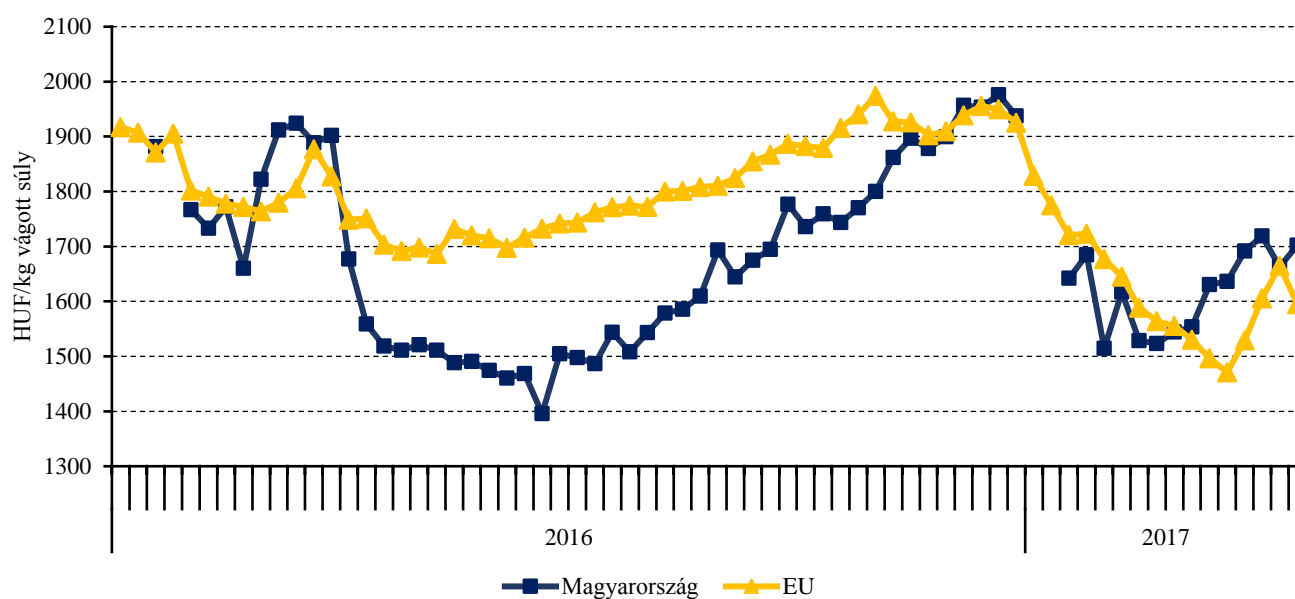
	HUF/kg vágott súly				
	2016. 16. hét	2017. 15. hét	2017. 16. hét	2017. 16. hét/ 2016. 16. hét (százalék)	2017. 16. hét/ 2017. 15. hét (százalék)
Magyarország	1 519	1 663	1 702	112,08	102,34
Bulgária	1 748	1 869	1 876	107,31	100,38
Görögország	1 527	1 464	1 464	95,83	100,00
Spanyolország	1 936	1 597	1 610	83,17	100,85
Horvátország	1 977	2 097	1 849	93,52	88,17
Olaszország	1 570	2 277	1 829	116,49	80,33
Portugália	1 346	1 314	1 322	98,16	100,55
Szlovénia	1 696	1 714	1 566	92,32	91,38
Szlovákia	1 499	1 687	1 302	86,86	77,16
EU	1 703	1 665	1 595	93,63	95,79

...=Adatvédelmi korlátok miatt nem közölhető adat.

Megjegyzés: Átszámítva az MNB hivatalos középárfolyamán.

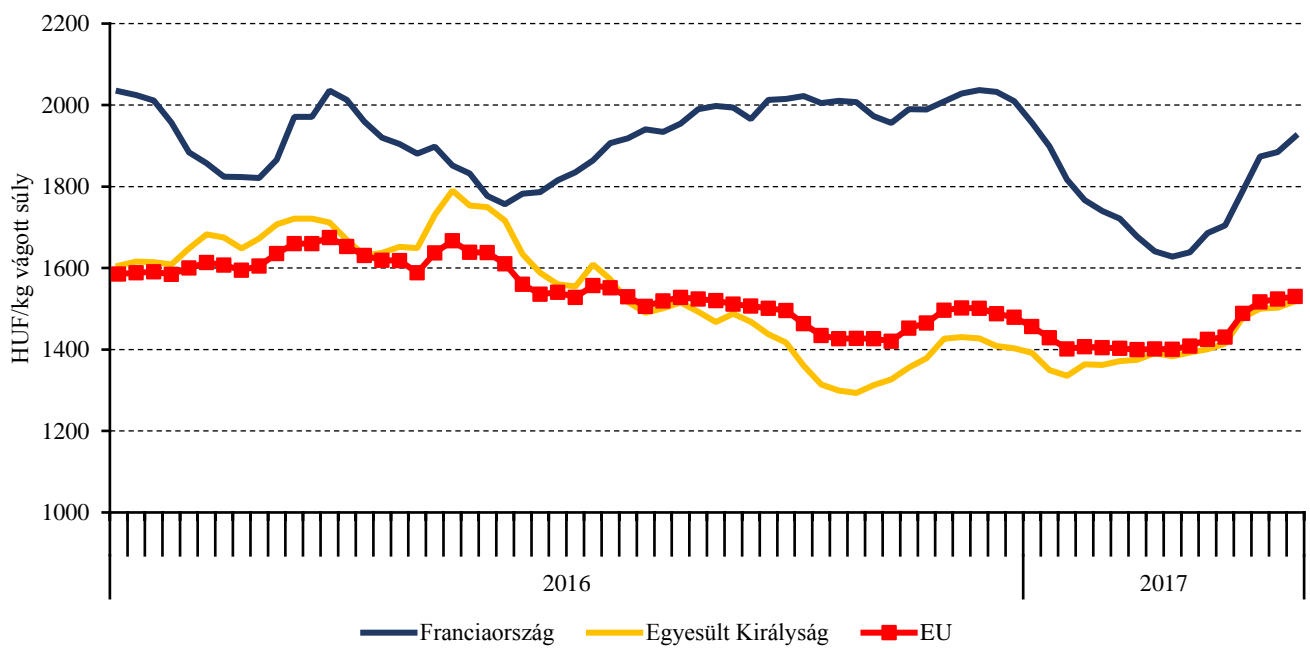
Forrás: Európai Bizottság, AKI PÁIR

16. ábra: A könnyű bárány heti termelői ára Magyarországon és az EU-ban (2016–2017)



Forrás: Európai Bizottság, AKI PÁIR

17. ábra: A nehéz bárány heti termelői ára az EU-ban (2016–2017)



Forrás: Európai Bizottság

Nemzetközi előrevetítések

12. táblázat: A világ hústermelése (2013–2017)

	2013	2014	2015	2016 ^{a)}	2017 ^{b)}	2016/2015 (százalék)	2017/2016 (százalék)
ezer tonna							
Sertéshús							
Kína	54 930	56 710	54 870	52 990	52 750	96,57	99,55
Európai Unió	22 359	22 540	23 249	23 400	23 450	100,65	100,21
USA	10 525	10 368	11 121	11 319	11 844	101,78	104,64
Brazília	3 335	3 400	3 519	3 700	3 815	105,14	103,11
Oroszország	2 400	2 510	2 615	2 870	3 000	109,75	104,53
Vietnam	2 357	2 431	2 572	2 675	2 750	104,00	102,80
Kanada	1 822	1 805	1 899	1 955	1 950	102,95	99,74
Fülöp-szigetek	1 388	1 402	1 463	1 540	1 610	105,26	104,55
Mexikó	1 284	1 290	1 323	1 376	1 420	104,01	103,20
Japán	1 309	1 264	1 254	1 279	1 270	101,99	99,30
Egyéb	7 142	6 932	6 729	6 749	6 868	100,30	101,76
Összesen	108 851	110 652	110 614	109 853	110 727	99,31	100,80
Marha- és borjúhús							
USA	11 751	11 075	10 817	11 502	12 086	106,33	105,08
Brazília	9 675	9 723	9 425	9 284	9 500	98,50	102,33
Európai Unió	7 388	7 443	7 684	7 830	7 875	101,90	100,57
Kína	6 730	6 890	6 700	7 000	7 070	104,48	101,00
India	3 800	4 100	4 100	4 200	4 250	102,44	101,19
Argentína	2 850	2 700	2 720	2 650	2 760	97,43	104,15
Ausztrália	2 359	2 595	2 547	2 125	2 065	83,43	97,18
Mexikó	1 807	1 827	1 850	1 879	1 910	101,57	101,65
Pakisztán	1 630	1 685	1 710	1 750	1 780	102,34	101,71
Törökország	1 217	1 245	1 423	1 642	1 700	115,39	103,53
Oroszország	1 385	1 375	1 355	1 335	1 310	98,52	98,13
Egyéb	9 964	10 184	9 389	9 269	9 277	98,72	100,09
Összesen	60 556	60 842	59 720	60 466	61 583	101,25	101,85

^{a)} Becslés.

^{b)} Előrevetítés.

Forrás: USDA

13. táblázat: Az Európai Unió húspiacának kilátásai rövid távon (2013–2018)

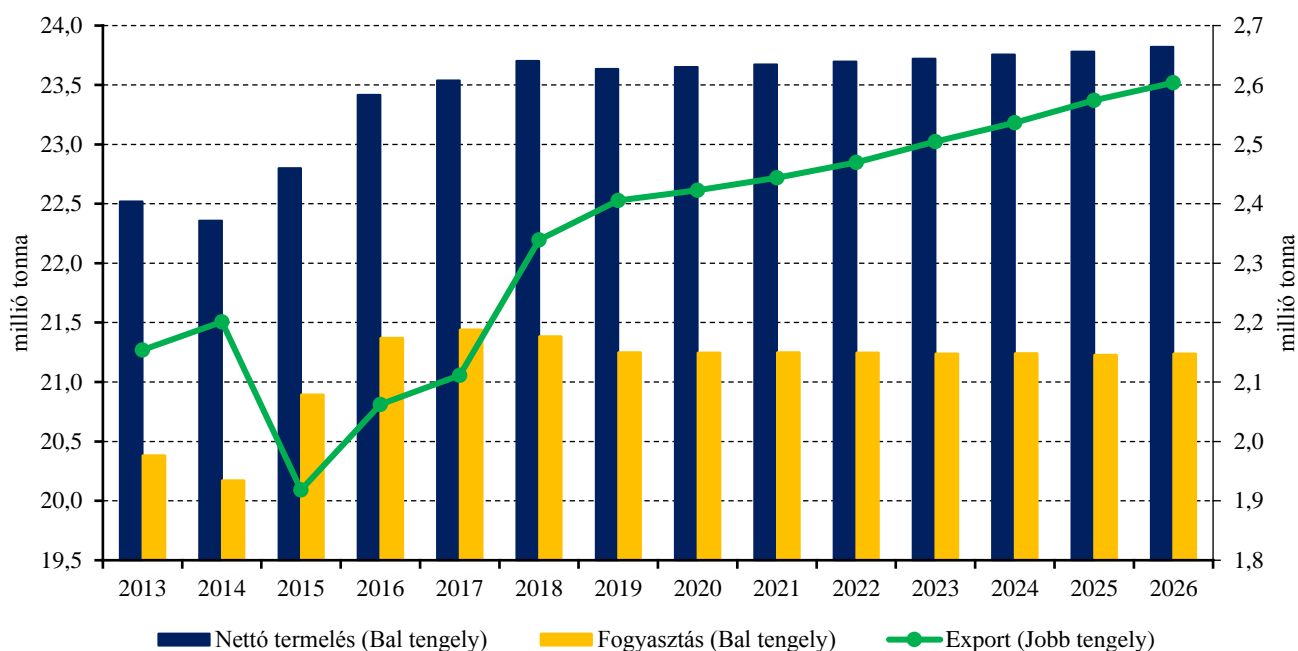
	2013	2014	2015	2016 ^{a)}	2017 ^{b)}	2018 ^{b)}	2017/2016 (százalék)	2018/2017 (százalék)
ezer tonna								
Sertéshús								
Nettó termelés	22 359	22 533	23 256	23 309	23 233	23 280	99,67	100,20
EU-15	19 054	19 074	19 716	19 891	19 792	19 752	99,50	99,80
EU-13	3 304	3 459	3 540	3 418	3 442	3 528	100,70	102,50
Import	15	14	11	12	12	13	100,00	108,33
Export	2 238	1 947	2 217	2 795	2 543	2 492	90,98	97,99
Egy főre jutó fogyasztás (kg)	31,0	31,6	32,2	31,3	31,5	31,5	100,64	100,00
Marha- és borjúhús								
Nettó termelés	7 391	7 580	7 685	7 863	7 960	7 822	101,23	98,27
EU-15	6 678	6 791	6 831	6 959	7 028	6 902	100,99	98,21
EU-13	712	789	854	904	932	920	103,10	98,71
Import	304	308	300	306	315	326	102,94	103,49
Export	160	206	207	244	256	259	104,92	101,17
Egy főre jutó fogyasztás (kg)	10,4	10,6	10,7	10,8	10,9	10,7	100,93	98,17
Juh- és kecskehús								
Nettó termelés	868	865	888	877	891	898	101,60	100,79
EU-15	787	780	805	791	803	807	101,52	100,50
EU-13	81	84	83	86	89	91	103,49	102,25
Import	200	189	202	203	204	208	100,49	101,96
Export	36	32	20	19	19	19	100,00	100,00
Egy főre jutó fogyasztás (kg)	1,8	1,8	1,8	1,8	1,8	1,9	100,00	105,56

^{a)} Becslés.

^{b)} Előrevetítés.

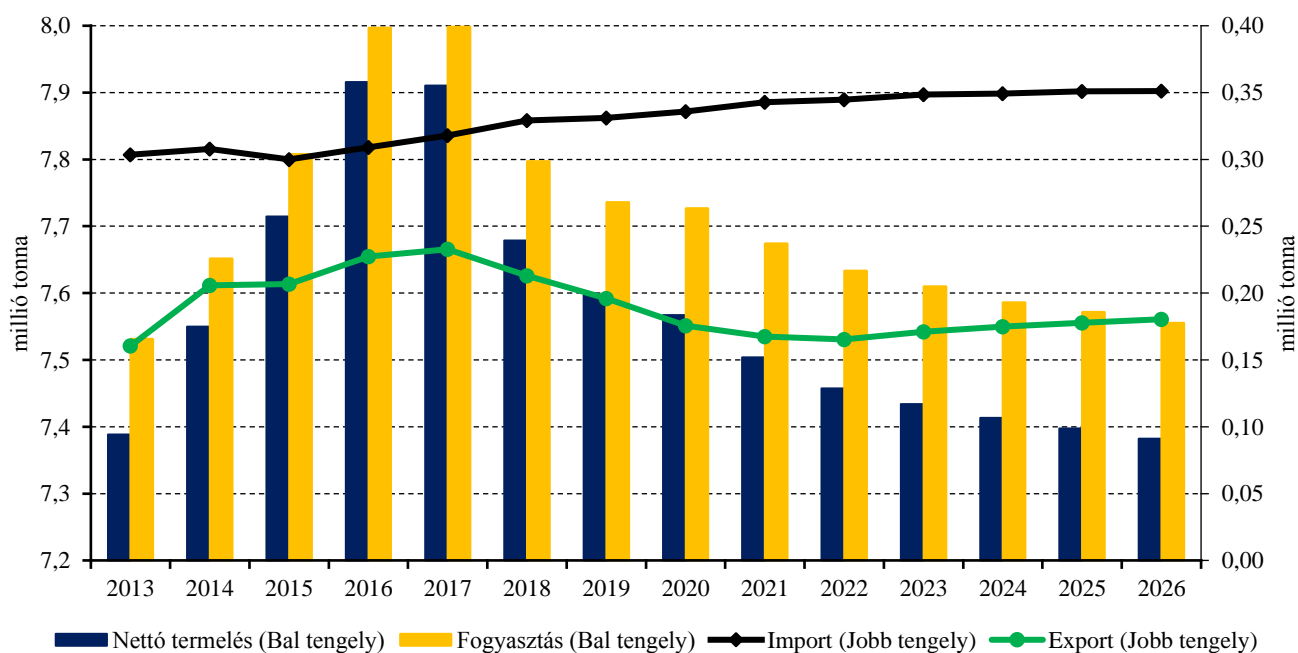
Forrás: Európai Bizottság

18. ábra: Az Európai Unió sertéshúsi piacának kilátásai középtávon (2013–2026)



Forrás: Európai Bizottság

19. ábra: Az Európai Unió marha- és borjúhúsi piacának kilátásai középtávon (2013–2026)



Forrás: Európai Bizottság

