

XX. évfolyam, 7. szám, 2017



AGRÁRPIACI JELENTÉSEK

ÉLŐÁLLAT ÉS HÚS

Élőállat és Hús
XX. évfolyam, 7. szám, 2017

Megjelenik kéthetente
2017. április 18.

Felelős szerkesztő
Dr. Stummer Ildikó

Szerző
Egri Edit
egri.edit@aki.gov.hu

Kiadó
Agrárgazdasági Kutató Intézet
H-1093 Budapest, Zsil utca 3-5.
Postacím: H-1463 Budapest, Pf.: 944
Telefon: (+36 70) 501-0446
Fax: (+36 1) 217-8111
www.aki.gov.hu
aki@aki.gov.hu
https://pair.aki.gov.hu

ISSN 1418 2130

Az Élőállat és Hús piaci jelentésen kívül kínáljuk még a Baromfi; Zöldség, Gyümölcs és Bor; Tej és Tejtermékek; Gabona és Ipari Növények piaci jelentéseket is.

A kiadványokkal kapcsolatban részletes felvilágosítást ad:
Publikációs Csoport
publikacio@aki.gov.hu
Telefon: (+36 70) 501-1156

Minden jog fenntartva. A kiadvány bármely részének sokszorosítása, adatainak bármilyen formában (nyomtatott vagy elektronikus) történő tárolása vagy továbbítása, illetőleg bármilyen elven működő adatbázis-kezelő segítségével történő felhasználása csak a kiadó előzetes írásbeli engedélyével történhet.

Tartalomjegyzék

Összefoglaló.....	3
Piaci jelentés	4
Világ	4
Európai Unió.....	4
Magyarország	4
Agrárpolitikai hírek	5
Táblázatok, ábrák.....	6
Sertés	6
Szarvasmarha	13
Bárány.....	18
Nemzetközi előrevetítések.....	21

Összefoglaló

Az Amerikai Egyesült Államok agrárminisztériumának (*USDA*) áprilisban megjelent rövid távú projekciója szerint a világ sertéshústermelése 874 ezer tonnával, 110,7 millió tonnára emelkedhet az idén a 2016. évihez képest.

Az USA-ban a sertés ára 1,54 dollár (*USD*)/kilogramm hasított hideg súly volt 2017 márciusában, ez 8 százalékos emelkedést jelentett az egy évvel korábbihoz viszonyítva.

Braziliában a sertés ára 32 százalékkal volt magasabb 2017 harmadik hónapjában (6,42 brazil reál/kilogramm hasított hideg súly), mint az előző esztendő azonos hónapjában.

Az Európai Bizottság márciusban megjelent rövid távú előrevetítése szerint az EU sertéshústermelése várhatóan 23,23 millió tonna körül alakul 2017-ben, nem változik számottevően az előző évihez képest.

Az Európai Unióban az „E” kereskedelmi osztályba tartozó sertés vágóhídi belépési ára 1,57 euró/kilogramm hasított hideg súly volt 2017 márciusában, 23 százalékkal emelkedett egy év alatt.

Magyarországon a hazai termelésű vágósertés termelői ára áfa és szállítási költség nélkül 486 forint/kilogramm hasított súly volt 2017 márciusában, 27 százalékkal emelkedett az egy évvel korábbi átlagárhoz képest.

Piaci jelentés

Világ

Az Amerikai Egyesült Államok agrárminisztériumának (*USDA*) áprilisban megjelent rövid távú projekciója szerint a világ sertéshústermelése 874 ezer tonnával 110,7 millió tonnára emelkedhet az idén a 2016. évihez képest. A jelentős sertéstartó országok többségében (USA, Brazília, Oroszország, Vietnam) várhatóan nő a kibocsátás, míg az Európai Unióban és Kínában nem változik számottevően a sertéshústermelés. A sertéshústermelés növekedése mellett a globális kereskedelem élénkülhet: a sertéshúsexport 5 százalékkal, a sertéshúsimport 4 százalékkal növekedhet az idei esztendőben az egy évvel korábbihoz viszonyítva.

Az *USDA* adatai szerint az USA sertéshústermelése 1 százalékkal volt magasabb 2017 január–februárjában a 2015. január–februárhoz képest. A vágások száma 2 százalékkal nőtt, míg a vágóhidakra kerülő sertések élősúlya nem változott számottevően a megfigyelt időszakban. Az *USDA* adatai alapján az Egyesült Államokban a sertés ára 1,54 dollár (*USD*)/kilogramm hasított hideg súly volt 2017 márciusában, ez 8 százalékos emelkedést jelentett az egy évvel korábbihoz képest.

Az *USDA* előrejelzése szerint az Egyesült Államok sertéshús-kibocsátása 11,8 millió tonna (+4,6 százalék) lehet 2017-ben. A sertéshúsexport 8,3 százalékkal bővíülhet, míg a sertéshúsimport 4,2 százalékkal csökkenhet az idén.

Braziliában a sertés ára 32 százalékkal volt magasabb 2017 harmadik hónapjában (6,42 brazil reál/kilogramm hasított hideg súly), mint az előző esztendő azonos hónapjában. A brazíliai sertés- és baromfitenyésztők szövetségének (*ABPA*) adatai szerint Brazília sertéshúskivitele 3,4 százalékkal 54,8 ezer tonnára csökkent 2017 márciusában a 2016. márciusihoz képest. Ugyanakkor a nemzetközi piacon értékesített sertéshús értéke 39,5 százalékkal volt magasabb az idei év harmadik hónapjában, mint egy évvel korábban.

Az *USDA* projekciója szerint Brazília sertéshústermelése 3,1 százalékkal bővíülhet 2017-ben. A belső fogyasztás 1,6 százalékkal, a sertéshús kivitele 8 százalékkal nőhet ugyanekkor.

Európai Unió

Az Európai Bizottság márciusban megjelent rövid távú előrejelzése szerint az EU sertéshústermelése várhatóan 23,23 millió tonna körül alakul 2017-ben, nem változik számottevően az előző évihez képest. Az EU13-tagországokban csaknem 1 százalék lehet a termelés növekedése, míg a régi tagországokban 1 százalék alatti csökkenésre lehet számítani 2017-ben. A projekció szerint a sertéshús kibocsátása 2018-ban nem változik jelentősen.

Az Európai Unió 2,54 millió tonna sertéshúst exportálhat az idén és 2,49 millió tonnát 2018-ban. Az uniós sertéshúsimportja a 2016. évinél 2 százalékkal lehet több (12 ezer tonna) 2017-ben, és további 8 százalékkal 13 ezer tonnára bővíülhet 2018-ban. A közösség sertéshúsfogyasztása 1 százalékkal emelkedhet 2017-ben, majd 0,5 százalékkal nőhet a következő évben. Az EU-ban a sertéshús egy főre jutó fogyasztása 31,5 kilogramm körül várható az idei esztendőben és 2018-ban egyaránt.

Az Európai Bizottság adatai szerint az Európai Unió 24 százalékkal több sertéshúst (344 ezer tonna) értékesített a nemzetközi piacon 2017 januárjában, mint egy évvel korábban. Az export 46 százaléka Kínába irányult, ahova az egy évvel korábbinál 35 százalékkal több, 158 ezer tonna uniós sertéshús került januárban. További nagy célpiacok Japán (31 ezer tonna) és Hongkong (29 ezer tonna) voltak, Japánba 13 százalékkal, Hongkongba 15 százalékkal nőtt a kivitel volumene. A közösség sertéshúsimportja (2,8 ezer tonna) 4 százalékkal nőtt a vizsgált időszakban, a behozatal 67 százaléka Svájcban származott.

Az Európai Unióban az „E” kereskedelmi osztályba tartozó sertés vágóhídi belépési ára 1,57 euró/kilogramm hasított hideg súly volt 2017 márciusában, 23 százalékkal emelkedett egy év alatt.

A lipcsei árutőzsdén a sertés áprilisi, májusi és júniusi határidőre szóló jegyzései emelkedtek 2017 15. hetének végén az egy héttel korábbihoz viszonyítva.

Az uniós sertéspiac szempontjából meghatározó vállalatok és vágóhidak 2,5 százalékkal növelték a sertések

átvételi árát 2017 15. hetében az előző hetihez viszonyítva. A sertésárak átlagosan 33 százalékkal voltak magasabbak az előző év azonos hetének átlagárához képest. A németországi szerződéses ár és a *Tönnies* felvásárlási ára egyaránt 1,73 euró/kilogramm hasított súly volt a megfigyelt héten. A *West Fleisch* 1,71, a *Vion* 1,76, a *Danish Crown* és a *Tican* 1,48 euró/kilogramm hasított súly áron vásárolta a sertéseket a 15. héten. A németországi vágóhidak 16. heti árai stagnáltak az előző hetihez viszonyítva.

Magyarország

A KSH adatai szerint Magyarország élősertés-kivitele 40 százalékkal nőtt 2017 januárjában az egy évvel korábban külföldön eladott mennyiséghez viszonyítva. Legfőbb partnereink Románia, Ausztria, Szlovákia és Horvátország voltak. Románia 14 százalékkal, Szlovákia 23 százalékkal több, míg Ausztria 9 százalékkal kevesebb sertést vásárolt Magyarországtól. Horvátországba csaknem a nyolcszorosára bővült a kiszállítás. Az élősertés-behozatal 27 százalékkal csökkent a megfigyelt időszakban, a legnagyobb beszállítók Szlovákia

és Németország voltak. A Szlovákiából vásárolt sertések mennyisége 27 százalékkal, a Németországból származóké 6 százalékkal csökkent.

A nemzetközi piacon értékesített sertéshús mennyisége 26 százalékkal, az értéke pedig 47 százalékkal emelkedett 2017 első hónapjában a 2016. januárhoz képest. A legtöbb sertéshúst Kínába, Japánba, Romániába és Horvátországba szállítottuk. Kínába és Horvátországba több mint a kétszeresére ugrott, Japánba (+4 százalék) és Romániába (+46 százalék) egyaránt emelkedett a kivitel. A sertéshúsimport volumene 3 százalékkal, értéke 19 százalékkal nőtt. A sertéshús 55 százaléka Németországból, Lengyelországból és Spanyolországból származott.

A hazai termelésű vágósertés termelői ára áfa és szállítási költség nélkül 486 forint/kilogramm hasított súly volt 2017 márciusában, 27 százalékkal emelkedett az egy évvel korábbi átlagárához képest. Az AKI PÁIR adatai szerint a darabolt sertéshús (karaj, tarja, comb) feldolgozó értékesítési ára 15 százalékkal volt magasabb 2017 márciusában, mint 2016 azonos hónapjában. A KSH adatai szerint a rövidkaraj fogyasztói ára 8 százalékkal, a sertéscombé 11 százalékkal nőtt a megfigyelt időszakban.

Agrárpolitikai hírek

- A tenyészkoca állatjóléti támogatás IV. tárgynegyedéves kifizetését azon ügyfelek igényelhetik, akik rendelkeznek a 2016/2017. támogatási évre vonatkozó támogatási kérelemnek helyt adó/részben helyt adó határozattal. A IV. tárgynegyedévre vonatkozó kifizetési kérelmet a tenyészkoca állatjóléti támogatás igénybevételének feltételeiről szóló 7/2015. (III. 11.) FM rendelet

alapján 2017. április 1–30. közötti időszakban kell benyújtani a Magyar Államkincstár honlapján közzétett, 17/2016. (II. 29.) számú MVH Közlemény melléklete szerinti N0632 és N0633 számú nyomtatványokon a Kincstár Piaci és Nemzeti Támogatások Főosztályához (1476 Budapest, Pf. 407 címre), az előírt mellékletek csatolásával együtt. A kifizetési kérelmet legkésőbb 2017. május 2. napján még postára lehet adni.

Táblázatok, ábrák

Sertés

1. táblázat: A vágósertés termelői ára^{a)} Magyarországon

Megnevezés	Minőségi kategória	Mértékegység	2016. 14. hét	2017. 13. hét	2017. 14. hét	2017. 14. hét/ 2016. 14. hét (százalék)	2017. 14. hét/ 2017. 13. hét (százalék)
Vágósertés hazai termelésből	E	darab	29 731	27 573	32 821	110,39	119,03
		HUF/kg hasított meleg súly	388,37	496,45	515,17	132,65	103,77
	Valamennyi kategória ^{b)}	darab	55 197	58 575	65 163	118,06	111,25
		HUF/kg hasított meleg súly	386,22	497,37	513,92	133,06	103,33

^{a)} Az ár nem tartalmazza a szállítási költséget.

^{b)} S-P, Nem minősített, M1.

Forrás: AKI PÁIR

2. táblázat: A vágósertés vágóhídi belépési ára^{a)} Magyarországon

Megnevezés	Mértékegység	2016. 14. hét	2017. 13. hét	2017. 14. hét	2017. 14. hét/ 2016. 14. hét (százalék)	2017. 14. hét/ 2017. 13. hét (százalék)
Vágósertés hazai termelésből származó	darab	55 197	58 575	65 163	118,06	111,25
	HUF/kg hasított meleg súly	396,92	507,56	524,11	132,04	103,26
Vágósertés importból származó	darab	3 971	6 483	6 750	169,98	104,12
	HUF/kg hasított meleg súly	381,06	489,02	515,58	135,30	105,43

^{a)} A sertések termelői ára a vágóhíd kapujában, amely tartalmazza a szállítási költséget is.

Forrás: AKI PÁIR

3. táblázat: A hizósertéstáp értékesítési ára Magyarországon

Megnevezés	Mértékegység	2016. március	2017. február	2017. március	2017. március / 2016. március (százalék)	2017. március / 2017. február (százalék)
Hizósertéstáp I.	tonna	4 158,38	3 598,92	4 041,17	97,18	112,29
	HUF/tonna	79 839	70 802	70 849	88,74	100,07
Hizósertéstáp II.	tonna	5 026,64	3 480,78	4 314,09	85,82	123,94
	HUF/tonna	74 370	66 322	67 121	90,25	101,20
Hizósertéstáp III.	tonna	–	–	...
	HUF/tonna	–	–	...

...=Adatvédelmi korlátok miatt nem közölhető adat.

Forrás: AKI PÁIR

4. táblázat: **A nyers sertéshúsok feldolgozó értékesítési ára Magyarországon**

Megnevezés	Mértékegység	2016. 14. hét	2017. 13. hét	2017. 14. hét	2017. 14. hét/	2017. 14. hét/
					2016. 14. hét	2017. 13. hét
				(százalék)		(százalék)
Csontos sertéshús, lehúzott, félben (fej, láb és farok nélkül)	tonna	173,30	142,81	174,92	100,94	122,48
	HUF/kg	560,39	731,22	747,57	133,40	102,24
Szalonnás és bőrös sertéshús, félben (fejvel, lábbal, farokkal)	tonna	272,71	331,47	328,93	120,61	99,23
	HUF/kg	459,76	584,38	615,70	133,92	105,36
Sertéskaraj, csonttal, szűzpecsenye nélkül	tonna	6,52	...	2,48	37,99	...
	HUF/kg	763,09	...	850,02	111,39	...
Sertéscomb, csont nélkül	tonna	60,89	99,31	71,85	118,00	72,34
	HUF/kg	774,33	871,52	908,69	117,35	104,26
Sertéstarja, csonttal	tonna	18,51	26,74	24,29	131,20	90,85
	HUF/kg	663,66	767,86	798,54	120,32	104,00

...=Adatvédelmi korlátok miatt nem közölhető adat.

Forrás: AKI PÁIR

5. táblázat: **A vágósertés termelői ára az EU néhány tagországában**

	EUR/kg hasított súly				
	2017. 12. hét	2017. 13. hét	2017. 14. hét	2017. 15. hét	2017. 16. hét
Vion (Hollandia)	1,61	1,66	1,73	1,76	–
Compexo (Hollandia)	1,55	1,60	1,66	1,69	–
KDV (Hollandia)	1,57	1,62	1,68	1,71	–
Németország (szerződéses ár)	1,57	1,61	1,68	1,73	1,73
Tönnies (Németország)	1,57	1,61	1,68	1,73	1,73
West Fleisch (Németország)	1,55	1,59	1,66	1,71	1,71
Danish Crown (Dánia)	1,37	1,40	1,44	1,48	–
Tican (Dánia)	1,37	1,40	1,44	1,48	–
Covavee (Belgium)	–	–	–	–	–
Breton (Franciaország)	1,46	1,50	1,54	–	–

Forrás: Schuttert, Landbrug & Fodevarer, MPB

6. táblázat: A vágósertés („E” minőségi kategória) vágóhídi belépési ára^{a)} az Európai Unióban

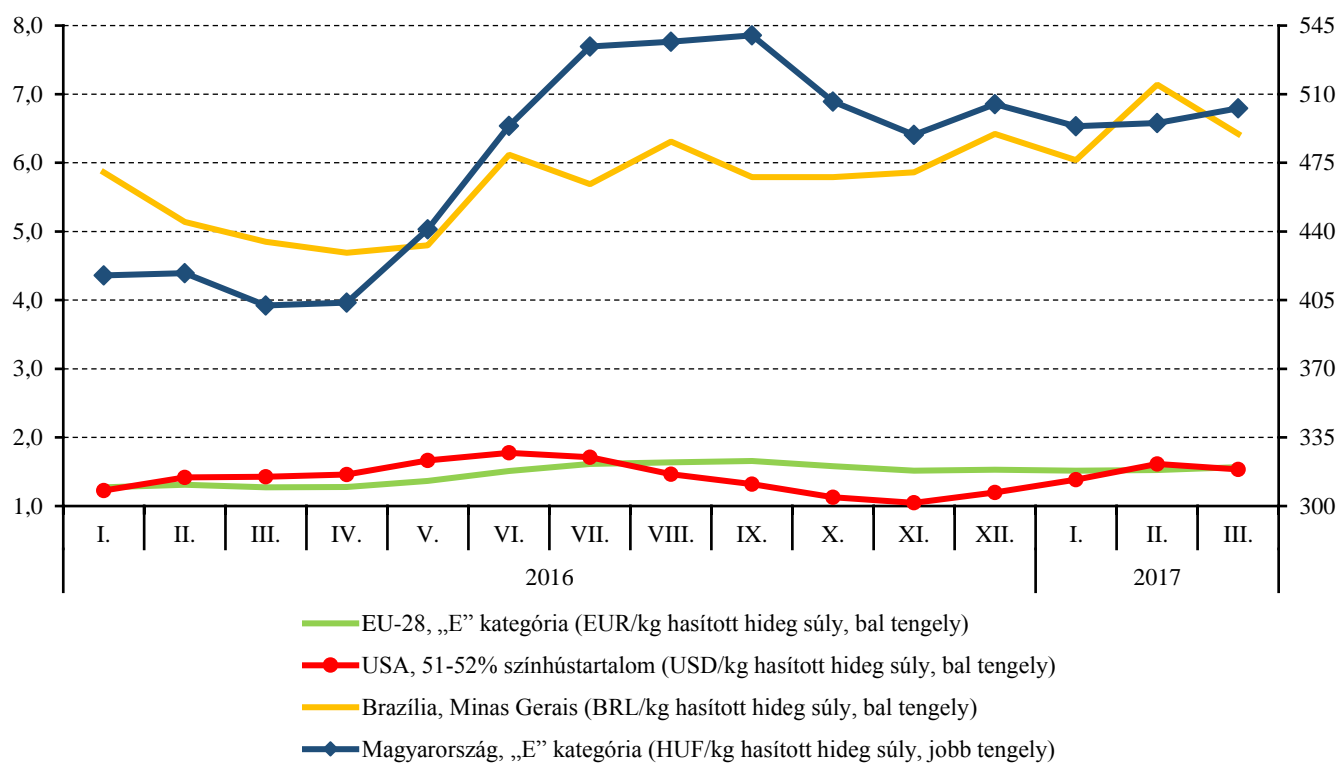
	HUF/kg hasított hideg súly				
	2016. 14. hét	2017. 13. hét	2017. 14. hét	2017. 14. hét/ 2016. 14. hét (százalék)	2017. 14. hét/ 2017. 13. hét (százalék)
Magyarország	406	516	535	131,81	103,71
Belgium	346	443	467	134,79	105,43
Bulgária	412	534	534	129,44	100,04
Csehország	388	484	499	128,61	103,07
Dánia	387	457	457	118,11	100,04
Németország	410	524	542	132,16	103,52
Észtország	434	466	477	109,87	102,25
Görögország	474	543	544	114,63	100,04
Spanyolország	368	485	498	135,19	102,62
Franciaország	384	480	496	128,92	103,27
Horvátország	408	503	522	127,82	103,73
Írország	424	507	509	119,85	100,36
Olaszország	426	551	551	129,52	100,04
Ciprus	497	550	551	110,93	100,20
Lettország	438	498	525	119,98	105,57
Litvánia	418	499	515	123,12	103,35
Luxemburg	400	515	535	133,71	103,95
Málta	681	675	675	99,11	100,04
Hollandia	359	463	484	134,57	104,41
Ausztria	407	517	537	132,05	103,82
Lengyelország	402	502	520	129,22	103,61
Portugália	381	548	561	147,03	102,30
Románia	359	498	523	145,63	104,99
Szlovénia	432	511	533	123,34	104,27
Szlovákia	410	508	513	124,96	100,99
Finnország	448	469	472	105,23	100,58
Svédország	571	543	543	95,08	100,04
Egyesült Királyság	438	544	553	126,23	101,57
EU	398	501	515	129,40	102,93

^{a)} Az ár tartalmazza a szállítási költséget is.

Megjegyzés: Átszámítva az MNB hivatalos középárfolyamán.

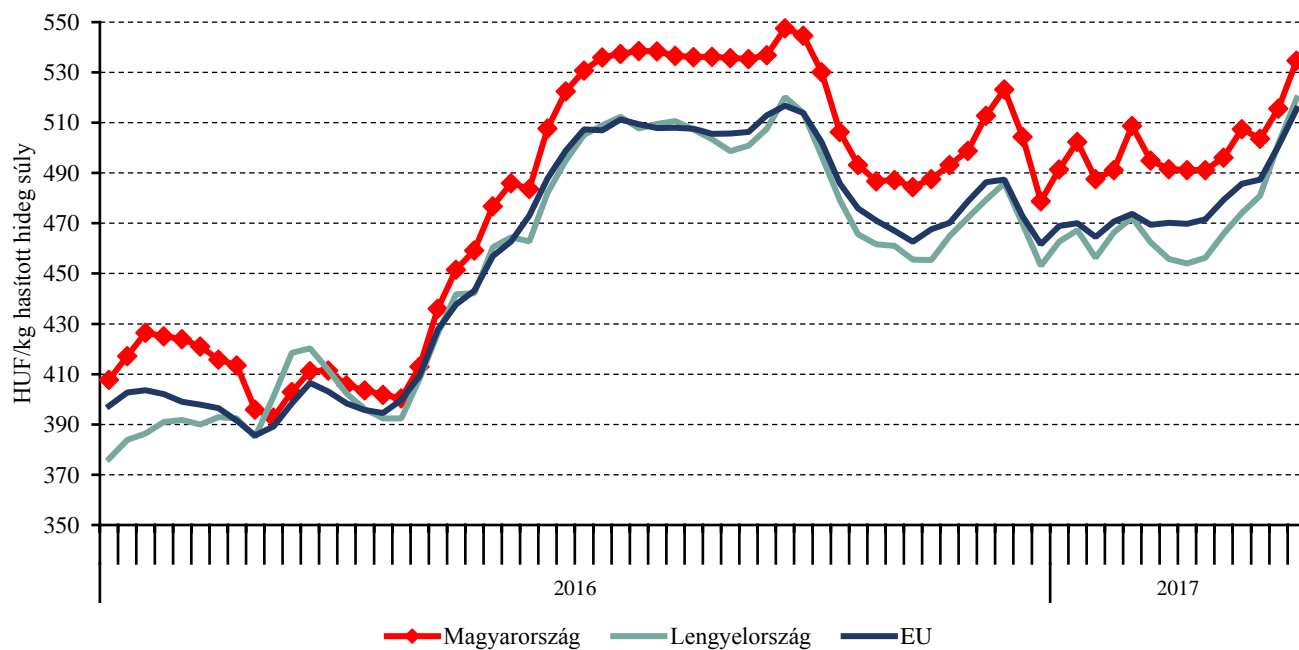
Forrás: Európai Bizottság, AKI PÁIR

1. ábra: A sertés havi világi piaci ára nemzeti valutában (2016–2017)



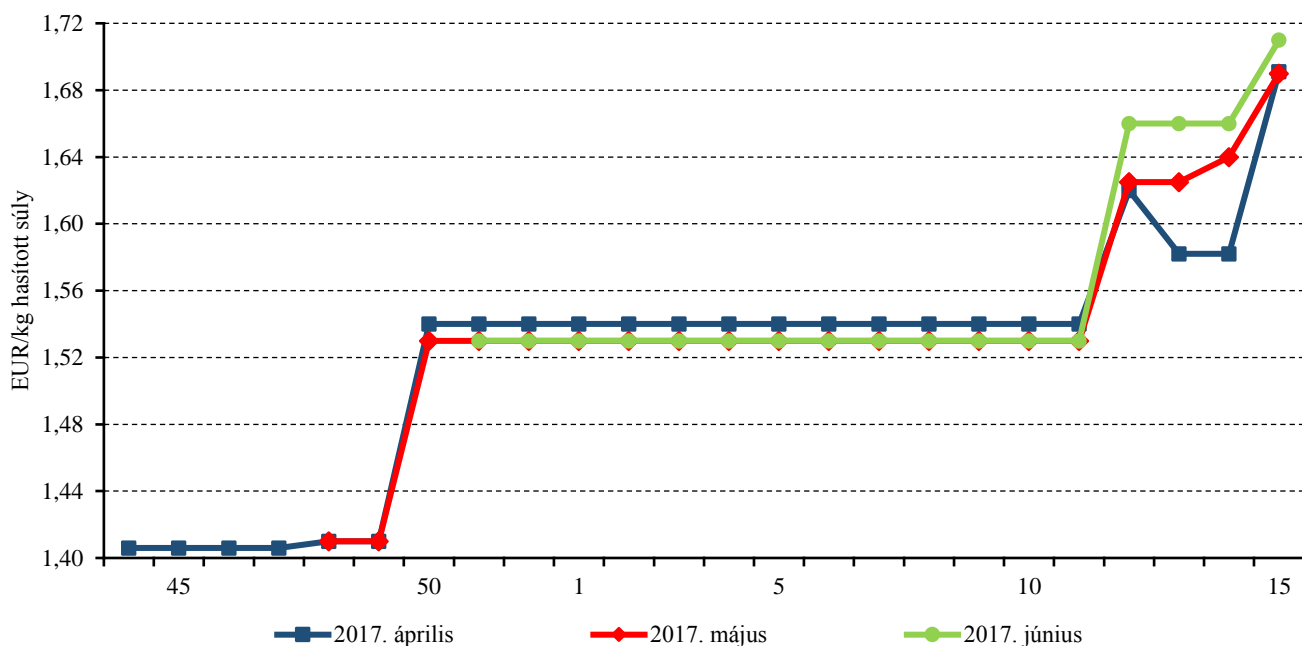
Forrás: USDA, Európai Bizottság, MPB, AKI PÁIR

2. ábra: A vágósertés („E” minőségi kategória) heti vágóhídi belépési ára az EU néhány tagországában (2016–2017)



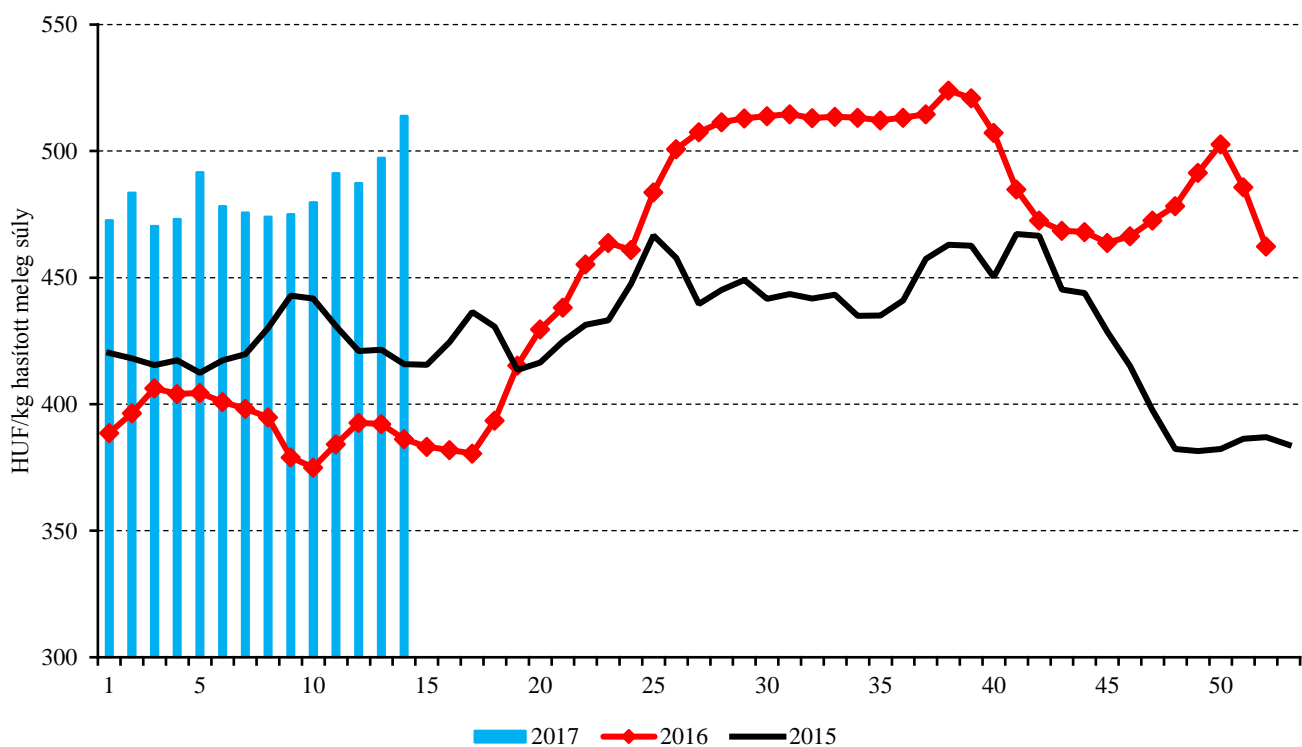
Forrás: Európai Bizottság, AKI PÁIR

3. ábra: A sertés (56 százalék színhústartalom) különböző határidőre szóló jegyzése a lipcei árutőzsdén (2016–2017)



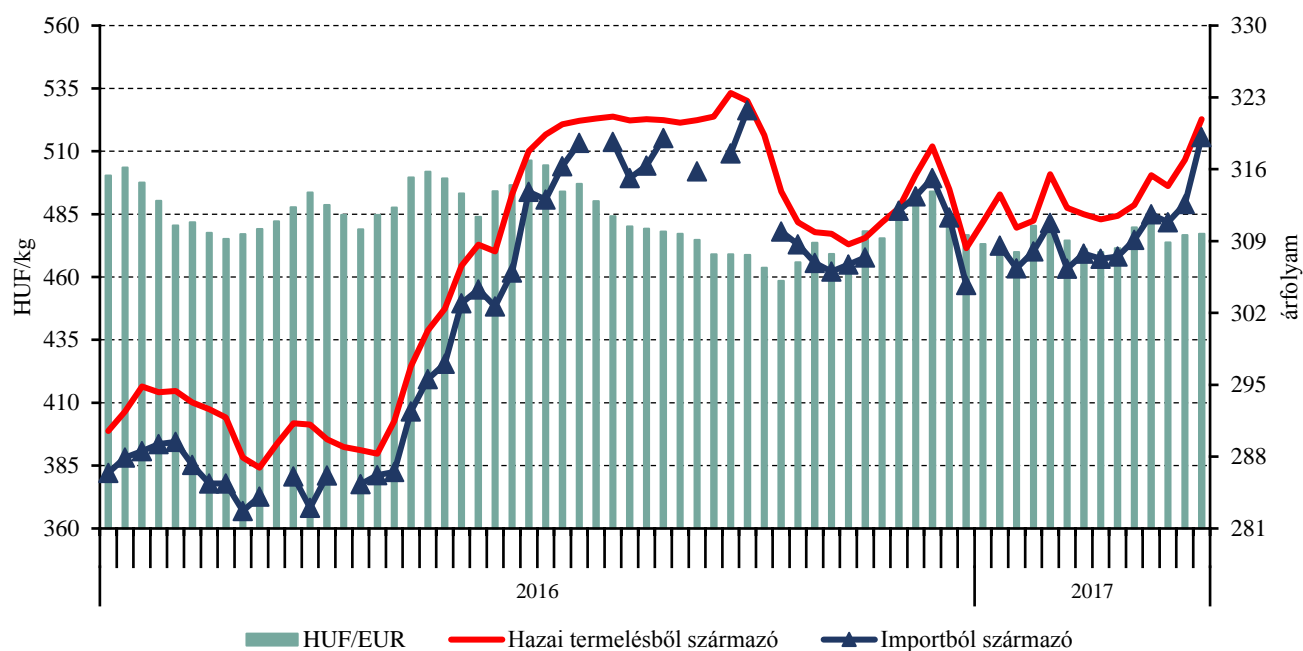
Forrás: European Energy Exchange

4. ábra: A hazai termelésből származó vágósertés^{a)} heti termelői ára Magyarországon (2015–2017)



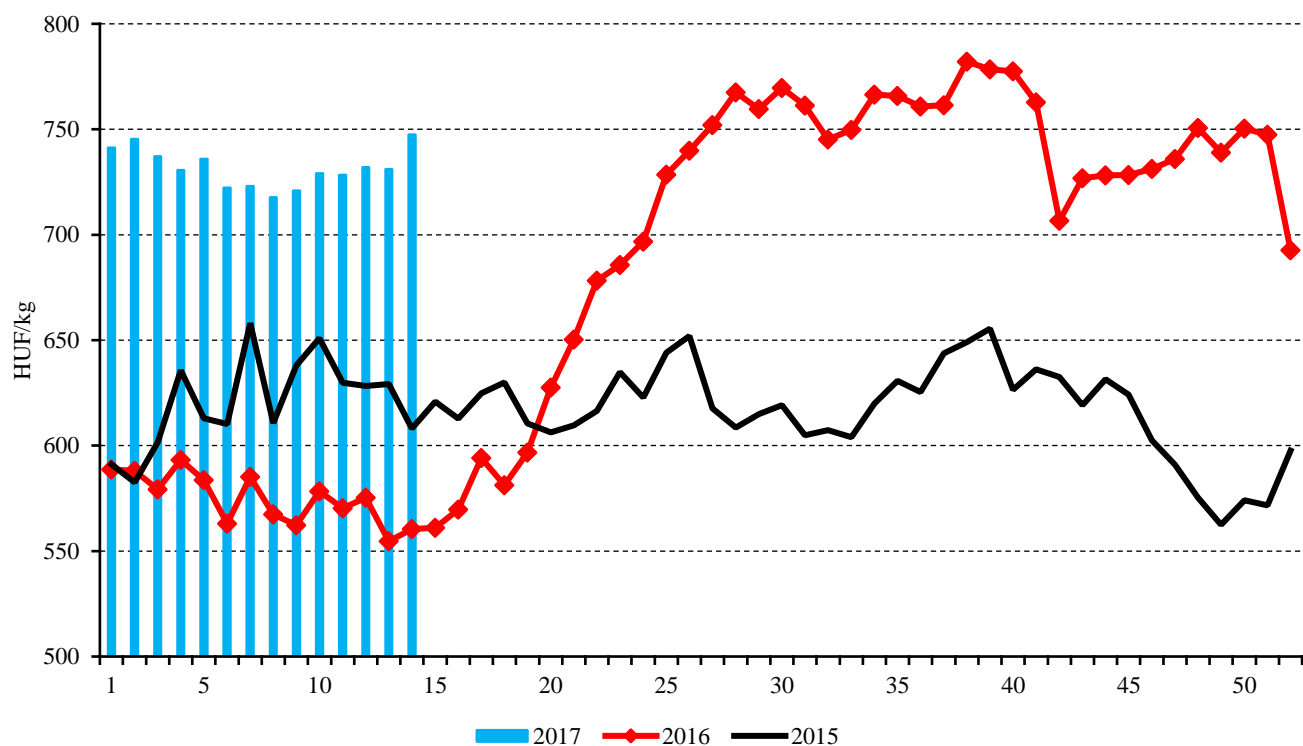
^{a)} S-P, Nem minősített, M1.
Forrás: AKI PÁIR

5. ábra: A vágósertés heti vágóhídi belépési ára Magyarországon (2016–2017)



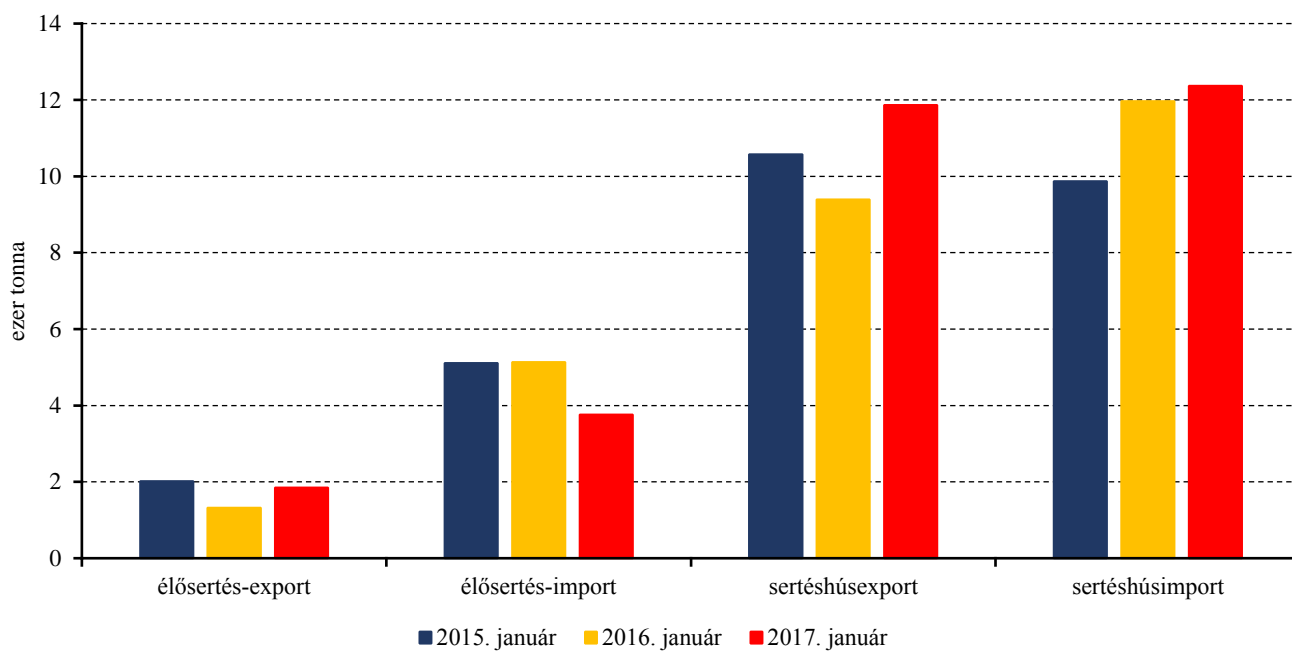
Forrás: AKI PÁIR, MNB

6. ábra: A csontos sertéshús, lehúzott, félben heti értékesítési ára Magyarországon (2015–2017)



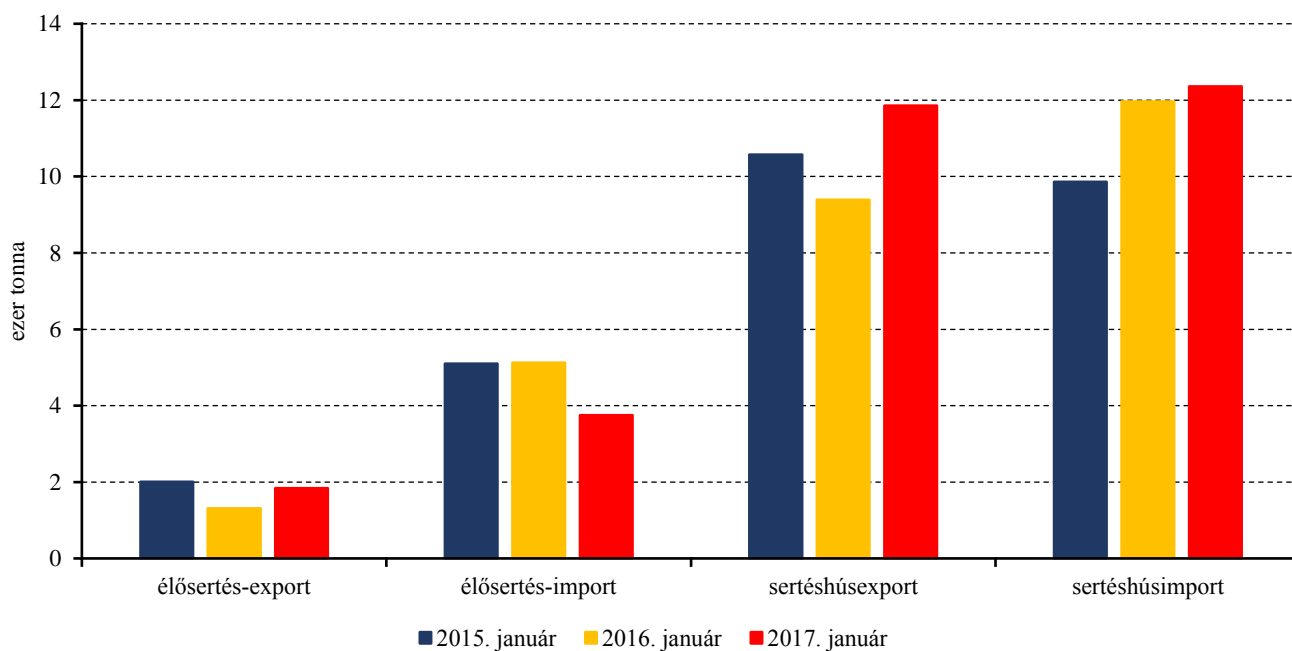
Forrás: AKI PÁIR

7. ábra: Az élő sertés és a sertéshús külkereskedelmének mennyisége Magyarországon



Forrás: KSH

8. ábra: Az élő sertés és a sertéshús külkereskedelmének értéke Magyarországon



Forrás: KSH

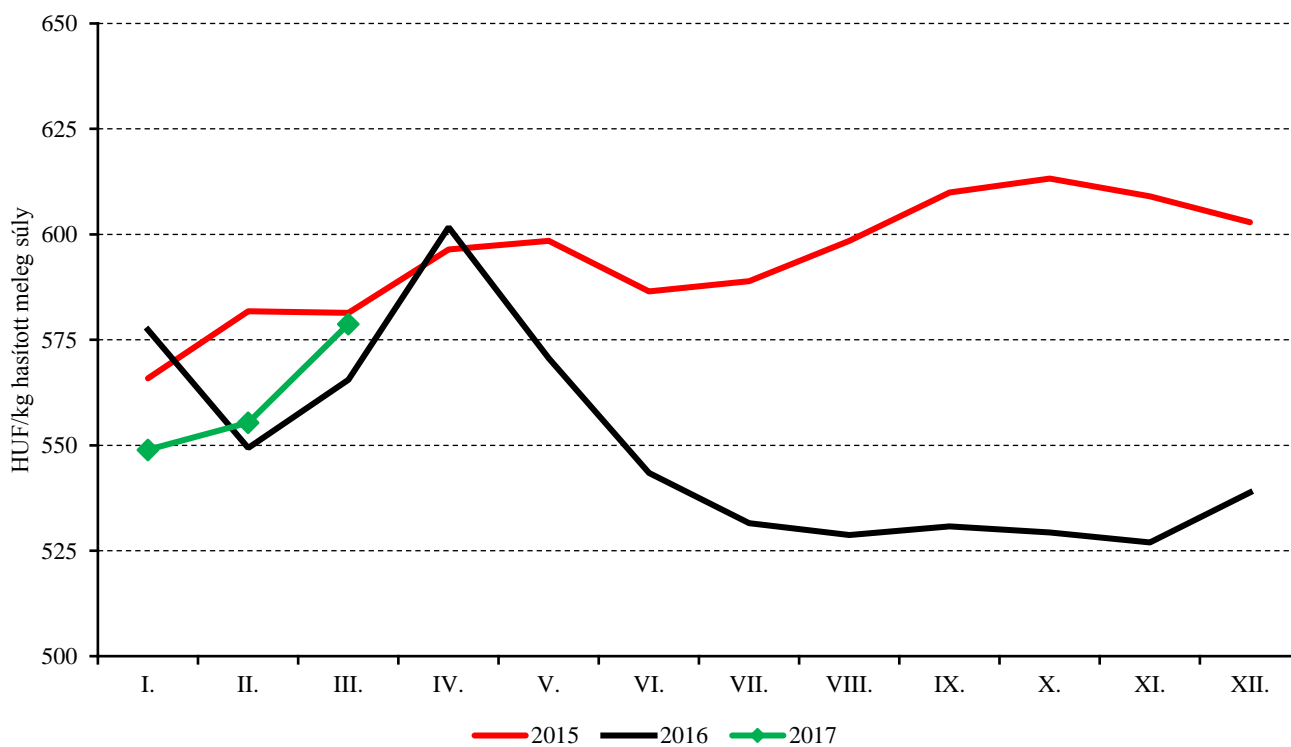
Szarvasmarha

7. táblázat: A vágómarha termelői ára Magyarországon

Megnevezés	Minőségi kategória	Mértékegység	2016. 14. hét	2017. 13. hét	2017. 14. hét	2017. 14. hét/ 2016. 14. hét (százalék)	2017. 14. hét/ 2017. 13. hét (százalék)
Fiatal bika	E-P	darab	...	116	116	...	100,00
		hasított meleg súly (kg)	...	30 929	29 706	...	96,05
		HUF/kg hasított meleg súly	...	767,78	757,88	...	98,71
Vágótehén	E-P	darab	...	417	469	...	112,47
		hasított meleg súly (kg)	...	118 042	140 525	...	119,05
		HUF/kg hasított meleg súly	...	522,68	530,12	...	101,42
Vágóüsző	E-P	darab	–	66	48	–	72,73
		hasított meleg súly (kg)	–	15 847	11 576	–	73,05
		HUF/kg hasított meleg súly	–	587,28	553,73	–	94,29
Vágómarha összesen	E-P	darab	312	680	653	209,29	96,03
		hasított meleg súly (kg)	92 819	192 457	188 124	202,68	97,75
		HUF/kg hasított meleg súly	592,36	587,62	570,83	96,36	97,14

Forrás: AKI PÁIR

9. ábra: A vágómarha havi termelői ára Magyarországon (2015–2017)



Forrás: AKI PÁIR

8. táblázat: **A fiatal bika („R3”minőségi kategória) vágóhídi belépési ára^{a)} az Európai Unióban**

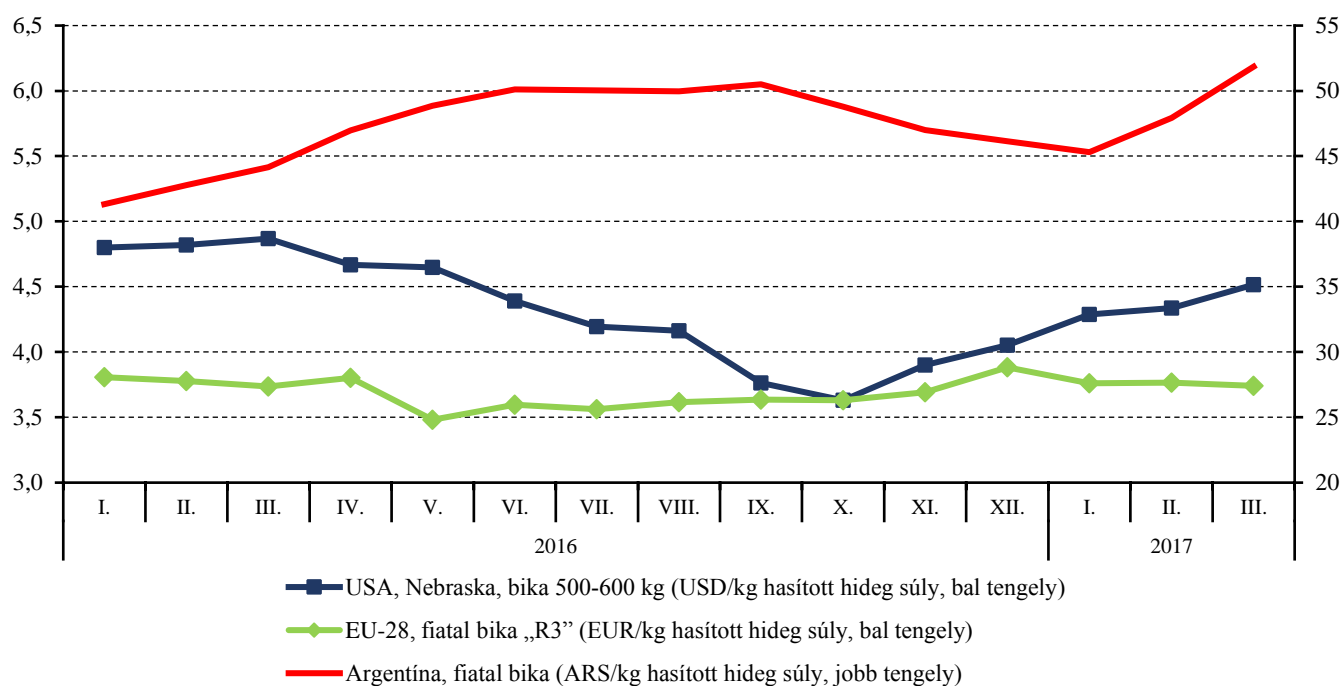
	HUF/kg hasított hideg súly				
	2016. 13. hét	2017. 12. hét	2017. 13. hét	2017. 13. hét/ 2016. 13. hét (százalék)	2017. 13. hét/ 2017. 12. hét (százalék)
Magyarország	–	–	–	–	–
Belgium	928	893	895	96,46	100,23
Bulgária	–	–	–	–	–
Csehország	1 046	1 011	1 026	98,05	101,40
Dánia	1 205	1 142	1 132	93,95	99,17
Németország	1 158	1 167	1 150	99,30	98,51
Észtország	983	977	995	101,19	101,85
Görögország	–	1 304	1 330	–	102,00
Spanyolország	1 191	1 150	1 143	95,95	99,38
Franciaország	1 164	1 158	1 158	99,48	99,97
Horvátország	1 094	1 098	1 065	97,37	97,01
Írország	1 156	1 141	1 160	100,31	101,61
Olaszország	1 270	1 216	1 222	96,23	100,47
Ciprus	–	–	–	–	–
Lettország	714	–	–	–	–
Litvánia	826	902	881	106,69	97,70
Luxemburg	1 113	1 075	1 094	98,33	101,79
Málta	979	964	966	98,68	100,23
Hollandia	1 019	939	925	90,78	98,48
Ausztria	1 155	1 181	1 180	102,17	99,92
Lengyelország	1 000	973	993	99,30	102,08
Portugália	1 164	1 171	1 158	99,53	98,94
Románia	814	936	968	118,87	103,46
Szlovénia	1 062	1 066	1 063	100,07	99,72
Szlovákia	1 063	1 051	1 053	99,05	100,17
Finnország	1 229	1 184	1 206	98,15	101,85
Svédország	1 468	1 446	1 460	99,47	100,99
Egyesült Királyság	1 234	1 184	1 204	97,63	101,71
EU	1 167	1 153	1 151	98,63	99,78

^{a)}Az ár tartalmazza a szállítási költséget is.

Megjegyzés: Átszámítva az MNB hivatalos középárfolyamán.

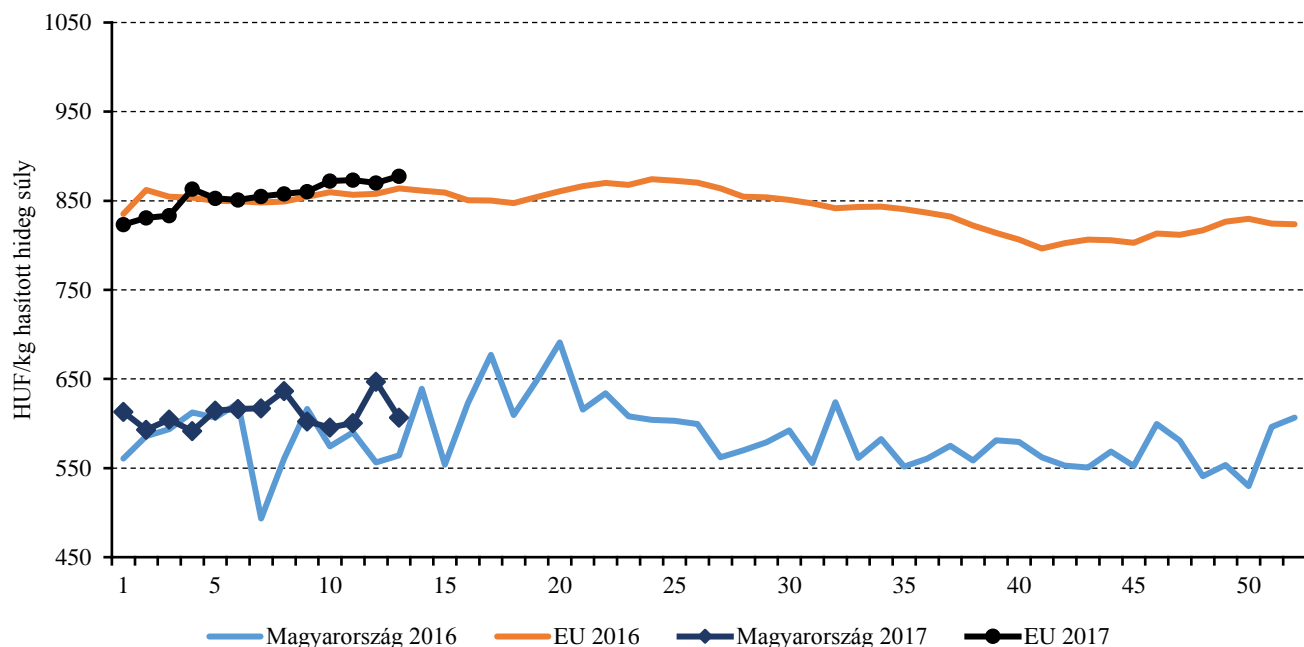
Forrás: Európai Bizottság, AKI PÁIR

10. ábra: A szarvasmarha havi világpiacon árában (2016–2017)



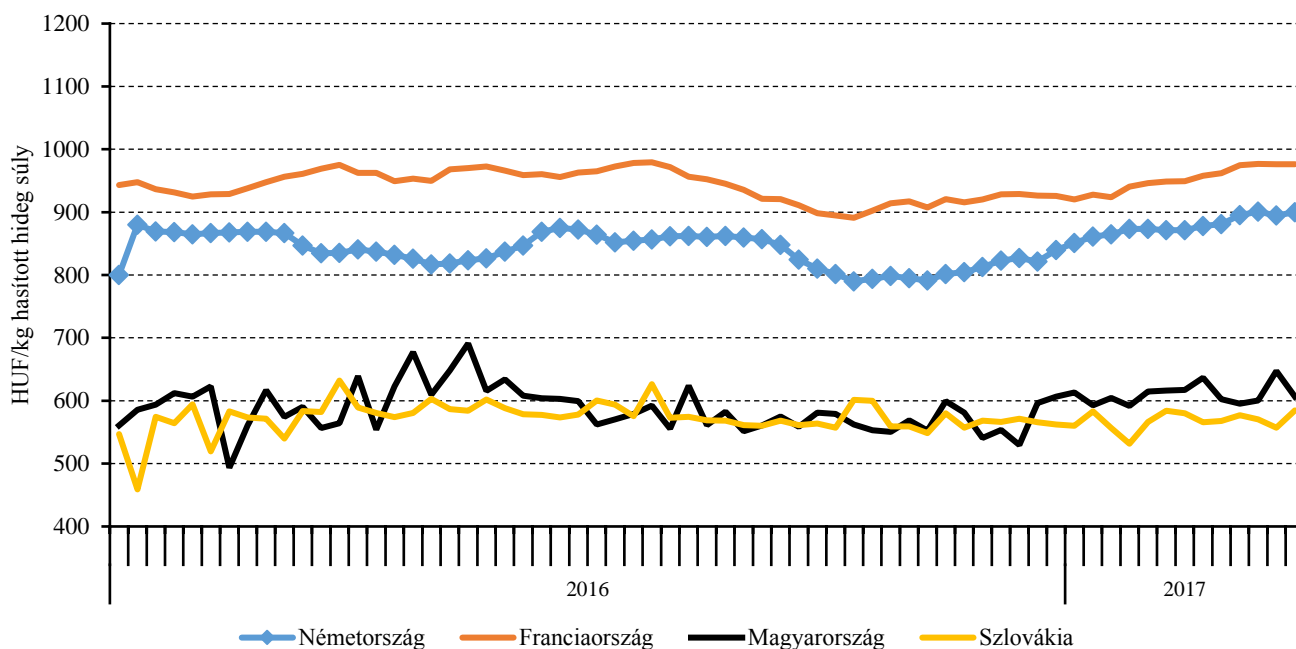
Forrás: USDA, Európai Bizottság, Minagri

11. ábra: A vágótehén „O3” heti vágóhídi belépési ára Magyarországon és az EU-ban (2016–2017)



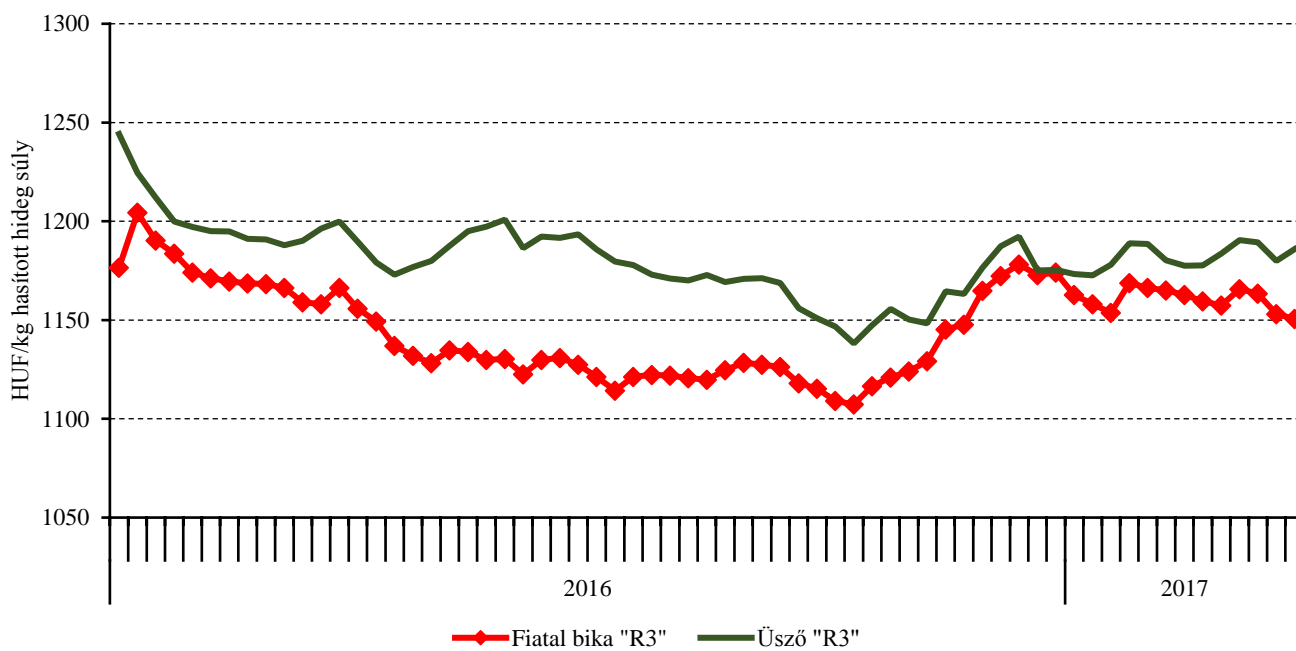
Forrás: Európai Bizottság, AKI PÁIR

12. ábra: A vágótehén „O3” heti vágóhídi belépési ára az EU néhány tagországában (2016–2017)



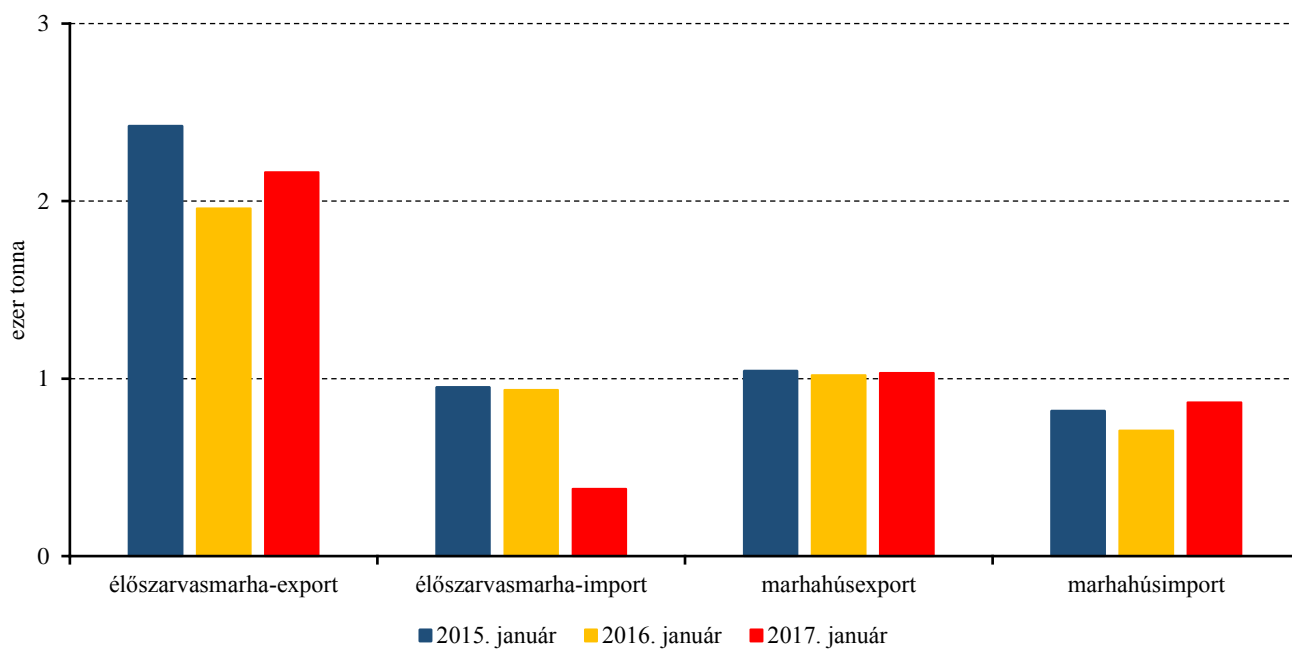
Forrás: Európai Bizottság, AKI PÁIR

13. ábra: A fiatal bika „R3” és az üsző „R3” heti vágóhídi belépési ára az EU-ban (2016–2017)



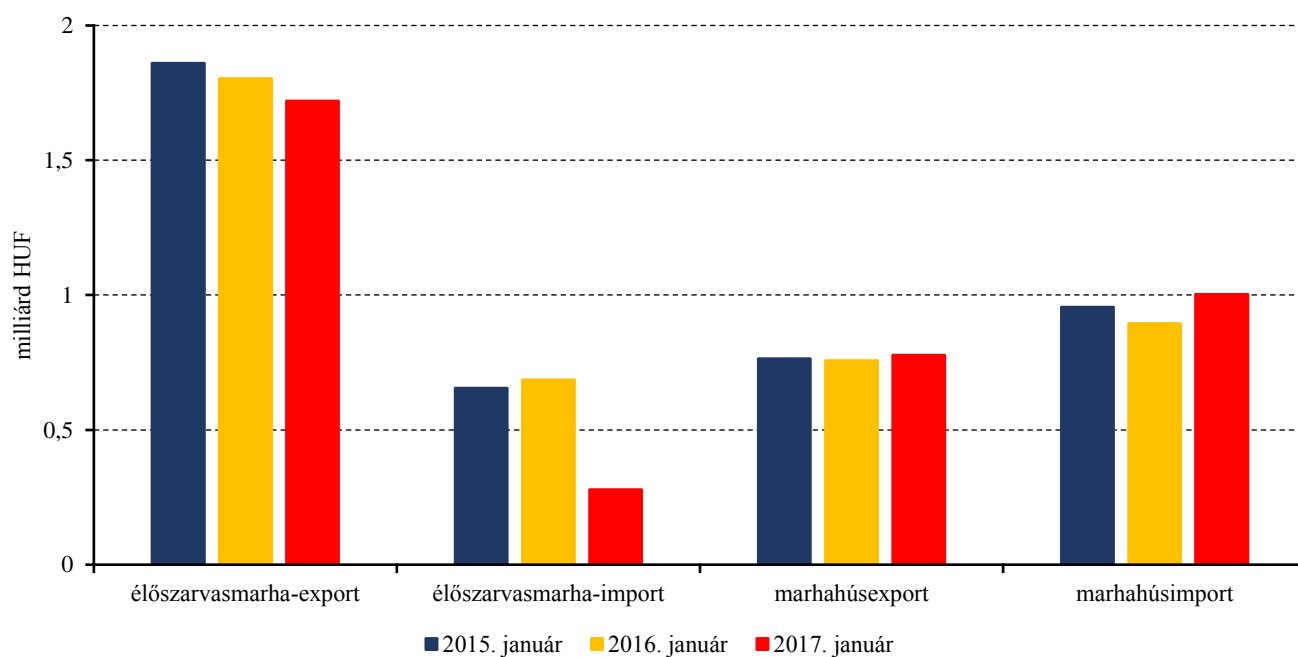
Forrás: Európai Bizottság

14. ábra: Az élő szarvasmarha és a marhahús külkereskedelmének mennyisége Magyarországon



Forrás: KSH

15. ábra: Az élő szarvasmarha és a marhahús külkereskedelmének értéke Magyarországon



Forrás: KSH

Bárány

9. táblázat: A vágóbárány termelői ára Magyarországon

Megnevezés	Mértékegység	2016. 14. hét	2017. 13. hét	2017. 14. hét	2017. 14. hét/ 2016. 14. hét (százalék)	2017. 14. hét/ 2017. 13. hét (százalék)
Könnyű bárány	darab	1 419	9 924	13 967	984,28	140,74
	HUF/kg élősúly	788,28	795,05	808,00	102,50	101,63
Nehéz bárány	darab	...	3 826	2 707	...	70,75
	HUF/kg élősúly	...	709,72	698,79	...	98,46
Vágóbárány összesen	darab	1 486	13 750	16 674	1 122,07	121,27
	HUF/kg élősúly	783,12	771,31	790,27	100,91	102,46

...=Adatvédelmi korlátok miatt nem közölhető adat.

Forrás: AKI PÁIR

10. táblázat: A nehéz bárány (13 kg-nál nagyobb vágott súly) ára az Európai Unióban

	2016. 14. hét	2017. 13. hét	2017. 14. hét	2017. 14. hét/ 2016. 14. hét (százalék)	2017. 14. hét/ 2017. 13. hét (százalék)
Belgium	1 840	1 568	1 568	85,22	100,04
Dánia	1 637	1 432	1 433	87,54	100,04
Németország	1 779	1 705	1 757	98,74	103,04
Észtország	966	772	967	100,11	125,32
Spanyolország	1 443	1 425	1 419	98,30	99,57
Franciaország	2 013	1 789	1 874	93,10	104,71
Írország	1 672	1 463	1 462	87,46	99,95
Ciprus	1 913	1 585	1 552	81,13	97,89
Lettország	1 060	945	1 139	107,46	120,49
Litvánia	1 341	1 570	1 378	102,72	87,74
Hollandia	1 758	1 581	1 531	87,10	96,85
Ausztria	1 778	1 718	1 772	99,63	103,11
Lengyelország	1 091	1 117	1 146	105,10	102,62
Románia	757	680	685	90,50	100,71
Finnország	1 118	1 110	1 110	99,27	100,04
Svédország	1 729	1 659	1 659	95,98	100,04
Egyesült Királyság	1 669	1 478	1 500	89,91	101,49
Nagy-Britannia	1 677	1 488	1 510	90,1	101,54
Észak-Írország	1 569	1 359	1 370	87,31	100,78
EU	1 653	1 489	1 517	91,77	101,87

Megjegyzés: Átszámítva az MNB hivatalos középárfolyamán.

Forrás: Európai Bizottság, AKI PÁIR

11. táblázat: A könnyű bány (13 kg-nál kisebb vágott súly) ára az Európai Unióban

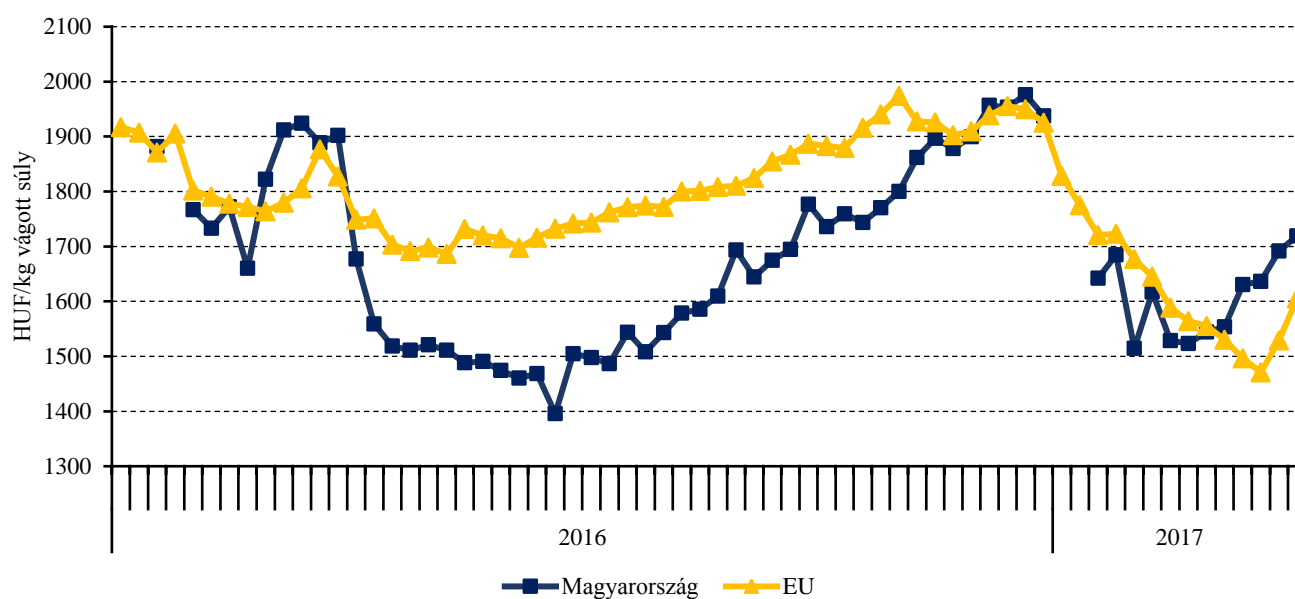
	HUF/kg vágott súly				
	2016. 14. hét	2017. 13. hét	2017. 14. hét	2017. 14. hét/ 2016. 14. hét (százalék)	2017. 14. hét/ 2017. 13. hét (százalék)
Magyarország	1 677	1 692	1 719	102,50	101,63
Bulgária	1 740	1 723	1 858	106,81	107,82
Görögország	1 494	1 370	1 443	96,57	105,29
Spanyolország	2 036	1 577	1 578	77,50	100,04
Horvátország	1 836	2 100	2 011	109,51	95,76
Olaszország	1 687	1 684	2 016	119,49	119,72
Portugália	1 356	1 282	1 282	94,54	100,04
Szlovénia	1 678	1 653	1 703	101,48	102,99
Szlovákia	1 604	1 579	1 371	85,49	86,83
EU	1 748	1 529	1 606	91,84	104,98

...=Adatvédelmi korlátok miatt nem közölhető adat.

Megjegyzés: Átszámítva az MNB hivatalos középárfolyamán.

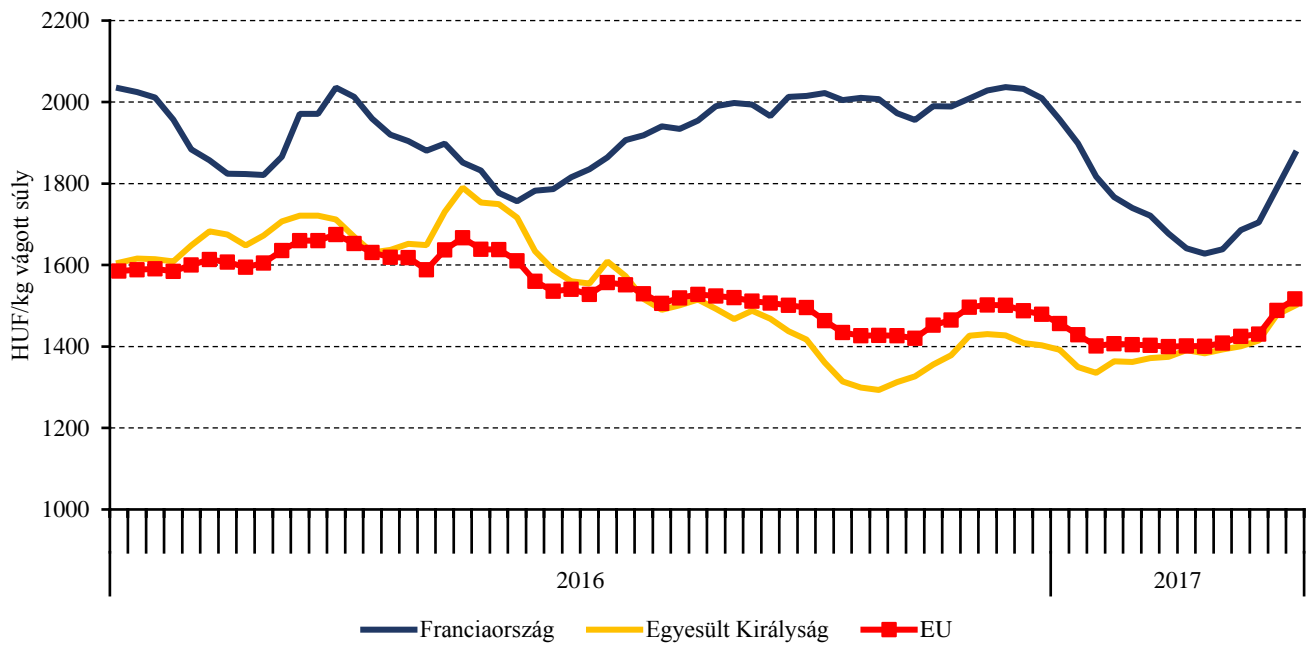
Forrás: Európai Bizottság, AKI PÁIR

16. ábra: A könnyű bány heti termelői ára Magyarországon és az EU-ban (2016–2017)



Forrás: Európai Bizottság, AKI PÁIR

17. ábra: A nehéz bárány heti termelői ára az EU-ban (2016–2017)



Forrás: Európai Bizottság

Nemzetközi előrevetítések

12. táblázat: A világ hústermelése (2013–2017)

	2013	2014	2015	2016 ^{a)}	2017 ^{b)}	2016/2015 (százalék)	2017/2016 (százalék)
ezer tonna							
Sertéshús							
Kína	54 930	56 710	54 870	52 990	52 750	96,57	99,55
Európai Unió	22 359	22 540	23 249	23 400	23 450	100,65	100,21
USA	10 525	10 368	11 121	11 319	11 844	101,78	104,64
Brazília	3 335	3 400	3 519	3 700	3 815	105,14	103,11
Oroszország	2 400	2 510	2 615	2 870	3 000	109,75	104,53
Vietnam	2 357	2 431	2 572	2 675	2 750	104,00	102,80
Kanada	1 822	1 805	1 899	1 955	1 950	102,95	99,74
Fülöp-szigetek	1 388	1 402	1 463	1 540	1 610	105,26	104,55
Mexikó	1 284	1 290	1 323	1 376	1 420	104,01	103,20
Japán	1 309	1 264	1 254	1 279	1 270	101,99	99,30
Egyéb	7 142	6 932	6 729	6 749	6 868	100,30	101,76
Összesen	108 851	110 652	110 614	109 853	110 727	99,31	100,80
Marha- és borjúhús							
USA	11 751	11 075	10 817	11 502	12 086	106,33	105,08
Brazília	9 675	9 723	9 425	9 284	9 500	98,50	102,33
Európai Unió	7 388	7 443	7 684	7 830	7 875	101,90	100,57
Kína	6 730	6 890	6 700	7 000	7 070	104,48	101,00
India	3 800	4 100	4 100	4 200	4 250	102,44	101,19
Argentína	2 850	2 700	2 720	2 650	2 760	97,43	104,15
Ausztrália	2 359	2 595	2 547	2 125	2 065	83,43	97,18
Mexikó	1 807	1 827	1 850	1 879	1 910	101,57	101,65
Pakisztán	1 630	1 685	1 710	1 750	1 780	102,34	101,71
Törökország	1 217	1 245	1 423	1 642	1 700	115,39	103,53
Oroszország	1 385	1 375	1 355	1 335	1 310	98,52	98,13
Egyéb	9 964	10 184	9 389	9 269	9 277	98,72	100,09
Összesen	60 556	60 842	59 720	60 466	61 583	101,25	101,85

^{a)} Becslés.

^{b)} Előrevetítés.

Forrás: USDA

13. táblázat: Az Európai Unió húspiacának kilátásai rövid távon (2013–2018)

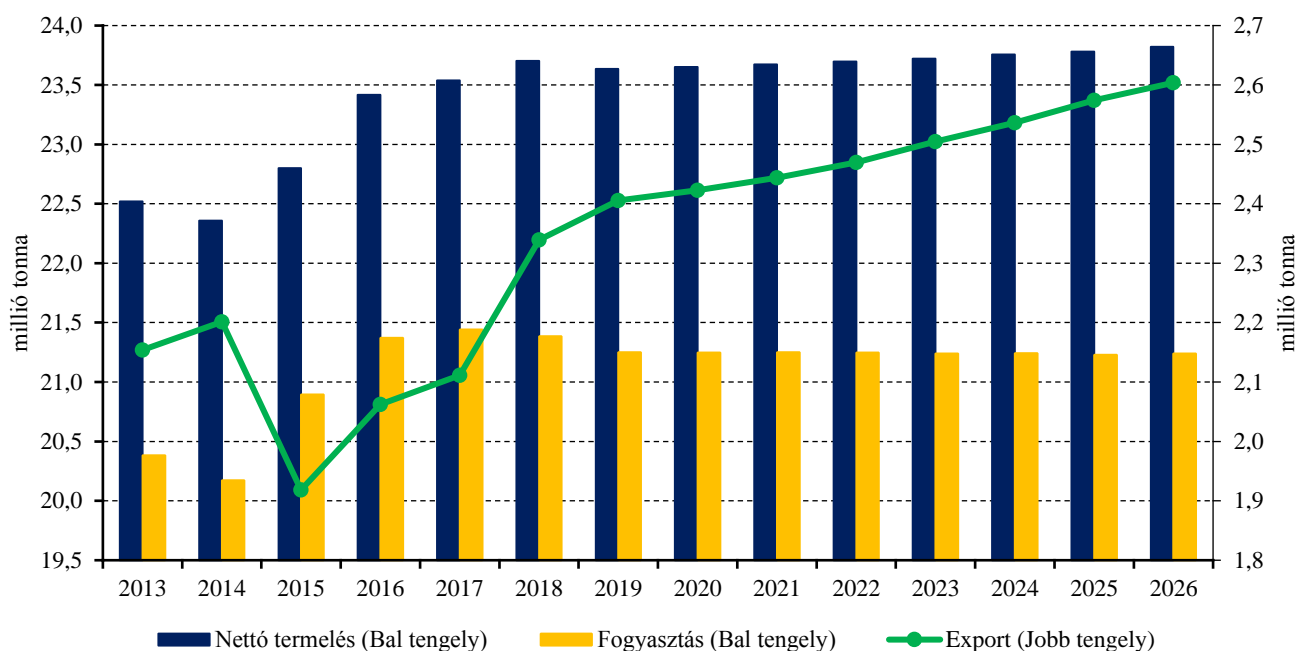
	2013	2014	2015	2016 ^{a)}	2017 ^{b)}	2018 ^{b)}	2017/2016 (százalék)	2018/2017 (százalék)
ezer tonna								
Sertéshús								
Nettó termelés	22 359	22 533	23 256	23 309	23 233	23 280	99,67	100,20
EU-15	19 054	19 074	19 716	19 891	19 792	19 752	99,50	99,80
EU-13	3 304	3 459	3 540	3 418	3 442	3 528	100,70	102,50
Import	15	14	11	12	12	13	100,00	108,33
Export	2 238	1 947	2 217	2 795	2 543	2 492	90,98	97,99
Egy főre jutó fogyasztás (kg)	31,0	31,6	32,2	31,3	31,5	31,5	100,64	100,00
Marha- és borjúhús								
Nettó termelés	7 391	7 580	7 685	7 863	7 960	7 822	101,23	98,27
EU-15	6 678	6 791	6 831	6 959	7 028	6 902	100,99	98,21
EU-13	712	789	854	904	932	920	103,10	98,71
Import	304	308	300	306	315	326	102,94	103,49
Export	160	206	207	244	256	259	104,92	101,17
Egy főre jutó fogyasztás (kg)	10,4	10,6	10,7	10,8	10,9	10,7	100,93	98,17
Juh- és kecskehús								
Nettó termelés	868	865	888	877	891	898	101,60	100,79
EU-15	787	780	805	791	803	807	101,52	100,50
EU-13	81	84	83	86	89	91	103,49	102,25
Import	200	189	202	203	204	208	100,49	101,96
Export	36	32	20	19	19	19	100,00	100,00
Egy főre jutó fogyasztás (kg)	1,8	1,8	1,8	1,8	1,8	1,9	100,00	105,56

^{a)} Becslés.

^{b)} Előrevetítés.

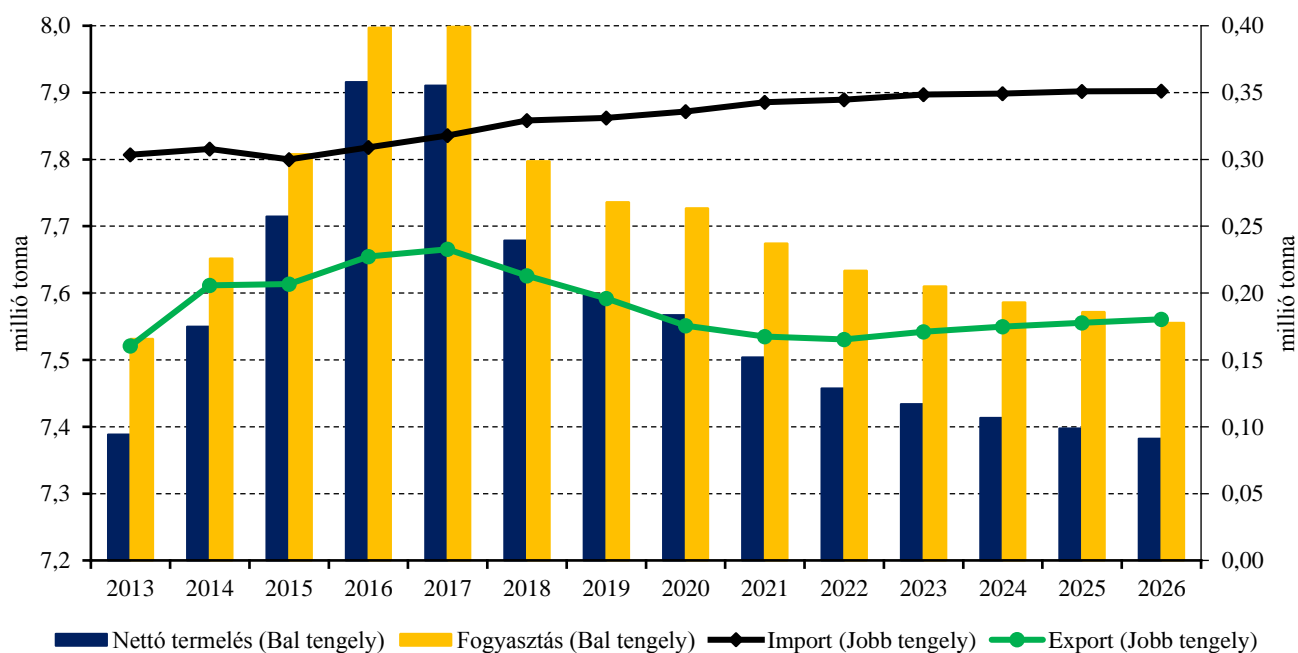
Forrás: Európai Bizottság

18. ábra: Az Európai Unió sertéshúsi piacának kilátásai középtávon (2013–2026)



Forrás: Európai Bizottság

19. ábra: Az Európai Unió marha- és borjúhúsi piacának kilátásai középtávon (2013–2026)



Forrás: Európai Bizottság

