

IV. évfolyam 4. szám 2017



STATISZTIKAI JELENTÉSEK

MEZŐGAZDASÁGI INPUTOK HAVI FORGALMA

2017. március

Mezőgazdasági inputok havi forgalma
IV. évfolyam 4. szám 2017

Megjelenik havonta

Szerkesztő

Bábáné Demeter Edit

Szerző

Medináné Lázár Virgilia
lazar.virgilia@aki.gov.hu

Kiadó

Agrárgazdasági Kutató Intézet
H-1093 Budapest, Zsil utca 3–5.
Postacím: H-1463 Budapest, Pf. 944
Telefon: (+36 1) 217-1011
Fax: (+36 1) 217-4469
www.aki.gov.hu
aki@aki.gov.hu
https://asir.aki.gov.hu

ISSN 1418 2130

Ezen kívül figyelmébe ajánljuk az Agrárstatisztikai
Információs Osztály adatgyűjtéseinek összefoglalóit,
amelyeket az alábbi linken érhet el:

<https://www.aki.gov.hu/publikaciok/>

Minden jog fenntartva. A kiadvány bármely részének sokszorosítása, adatainak bármilyen formában (nyomtatott vagy elektronikus) történő tárolása vagy továbbítása, illetőleg bármilyen elven működő adatbázis kezelő segítségével történő felhasználása csak a kiadó előzetes írásbeli engedélyével történhet.

Tartalomjegyzék

Mezőgazdasági inputok 2017. március havi forgalma	3
---	---

Mezőgazdasági inputok 2017. március havi forgalma

Március második felében a kedvező időjárásnak köszönhetően tovább fokozódott a műtrágyafélék és talajfertőtlenítő szerek iránt a kereslet. A tavaszi vetésű növények alá a magágyakat előkészítették a gazdák. Már egy-két régióban elkezdték a napraforgó, illetve a kukorica vetését a hónap végén. A tárgy hónapban a mészammon-salétrom (MAS) fogyott a legnagyobb mennyiségben. A kálium fontos szerepet játszik a nit-

rogén és a foszfor beépülésében, valamint elősegíti a termésbiztonságot és annak eltarthatóságát. Az előbbie-
ek alapján a kálium-klorid és az NPK iránt is megnőtt az igény. A káliumtartalmú műtrágyák értékesítési ára 3-5 százalékkal nőtt, a többi műtrágyáé akár 10-15 százalékkal is csökkent 2017 márciusában az előző hónaphoz képest. (1. táblázat)

1. táblázat: Egyes mezőgazdasági inputok értékesítési átlagárának (ÁFA nélkül) alakulása

Megnevezés	2017. február	2017. március	2017. március/2017. február (százalék)	2017. március/2016. március (százalék)
Műtrágyafélék (HUF/tonna)				
Ammónium-nitrát (N34)	77 235	77 160	99,9	91,0
Mészammon-salétrom (MAS)	66 359	57 238	86,0	80,1
Szuperfoszfát (P18-20,5)	...	65 418	...	96,1
Kálium-klorid (K60)	90 044	92 876	103,1	91,5
MAP (NP 11:52)	136 161	130 283	95,7	91,3
NPK 15:15:15	86 300	90 449	104,8	80,2
Növényvédő szerek (HUF/kg, HUF/liter)				
Gombaölő szerek				
Cherokee 5 liter	...	4 989	...	–
Pictor SC 1 liter	29 050	22 411	77,1	94,6
Tango Star 5 liter	...	6 414	...	–
Vitavax 2000 20 liter	...	2 191	...	–
Rovarölő szerek				
Biscaya 3 liter	15 151	14 762	97,4	104,3
Force 1,5 G 20 kg	2 004	1 985	99,1	99,4
Karate Zeon 5 CS 1 liter	12 631	13 108	103,8	–
Nurelle-D 50/500 EC 1 liter	...	6 604	...	–
Gyomirtó szerek				
Gardoprim Plus Gold 20 liter	3 354	3 337	99,5	–
Laudis 5 liter	7 873	7 088	90,0	102,4
Lumax SE 5 liter	...	3 682	...	–
Monsoon 5 liter	–	–	–	–
Pulsar 40 5 liter	9 477	10 544	111,3	88,2
Reglone Air 5 liter	–	...	–	...
Roundup Mega 20 liter	...	1 800	110,8	–
Wing-P 10 liter	3 045	2 804	92,1	–

... = adatvédelmi korlátok miatt nem közölhető adat.

Forrás: AKI ASIR

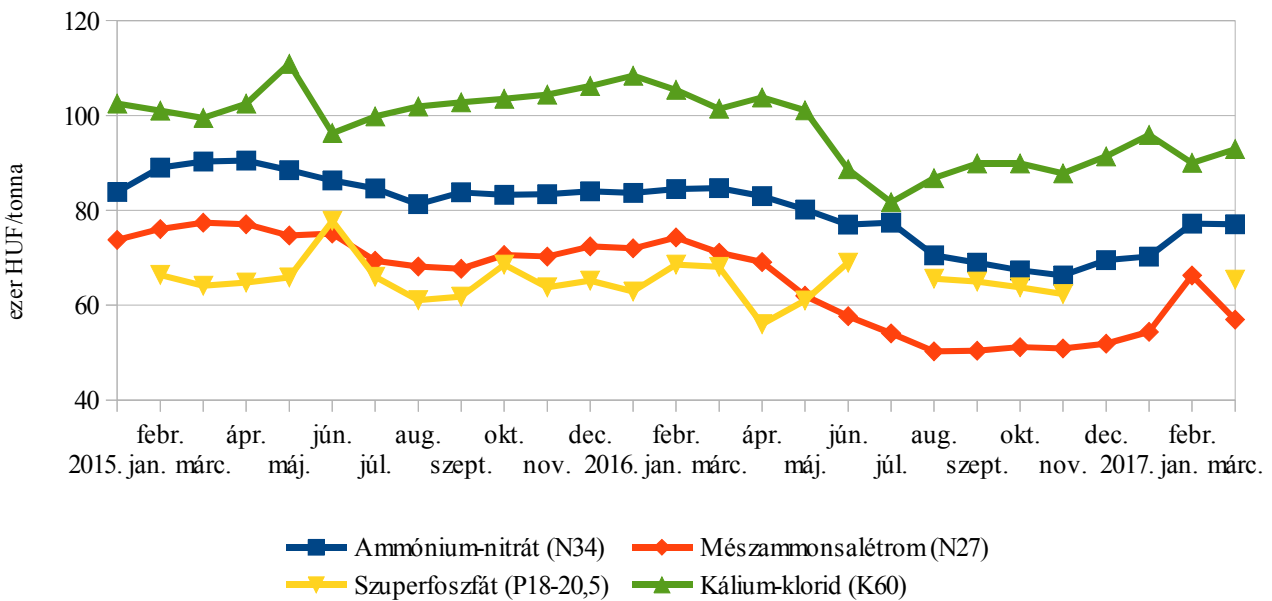
Az egy évvel korábbi, 2016. márciusi szinthez képest 10-20 százalékos árcsökkenés történt a megfigyelt műtrágyák körében. (1. és 2. ábra)

A növényvédő szerek közül a tavaszi vetésű kultúrákban (napraforgó, kukorica, cirok, szója) használt gyomirtó szerek iránt volt élénkebb a kereslet. Nagyobb cégeknél egyre jellemzőbb, hogy nem közvetlenül a felhasználás előtt veszik meg a növényvédő szert, hanem más termékkel együtt, amelyre így árkedvezményt kapnak. Az őszi kalászos gabonáknál is megjelentek a gombás fertőzések első jelei, ugyanis többszörösére nőtt az ilyen típusú szerek forgalma februárhoz

képest. A felvásárolt rovarölő szerek adatai alapján nincs számottevő rovarkártétel a különböző kultúrákban. Az értékesítési árak a tavalyi év azonos időszakához, illetve az előző hónapoz képest is vegyesen alakultak, egyes szereké növekedett, másoké pedig csökkent. (3. és 4. ábra)

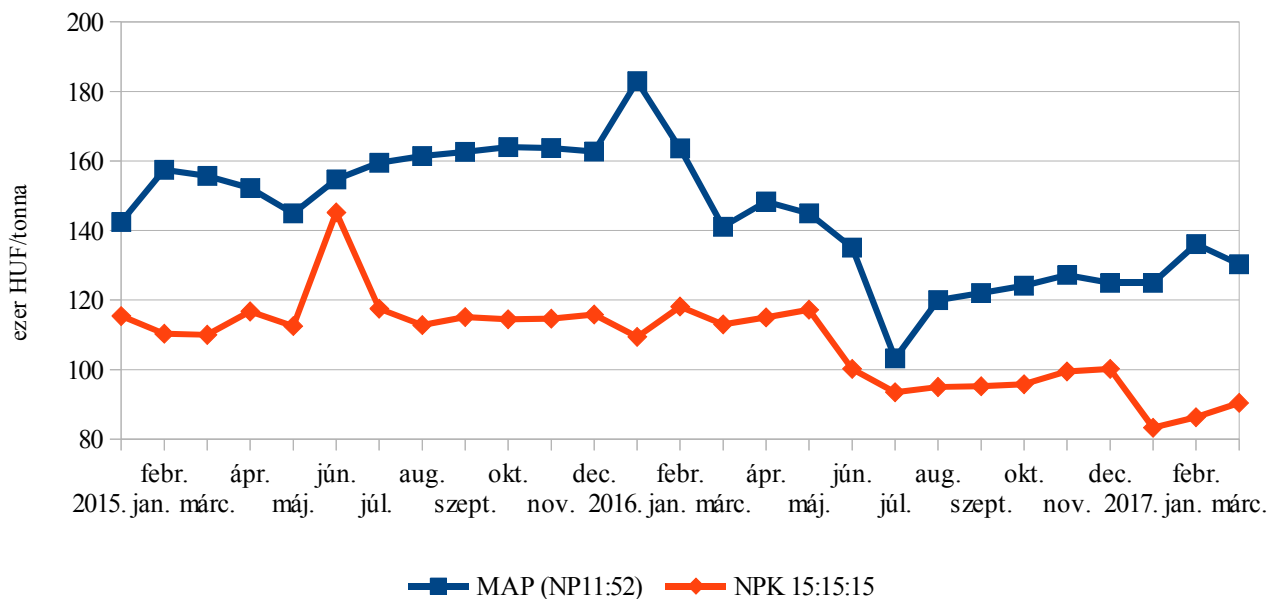
A mintegy 140 mezőgép-forgalmazó és -gyártó eladásai alapján 2016-ban az előző évhez képest a gépforgalmat meghatározó erőgépeken belül a traktorpiac 18, a kombájnpiac 15 százalékkal csökkent, ugyanakkor a gépforgalmazás volumene egyes munkagépváltozatoknál jelentősen nőtt.

1. ábra: Az egyszerű műtrágyák értékesítési ára (ÁFA nélkül) (2015–2017)



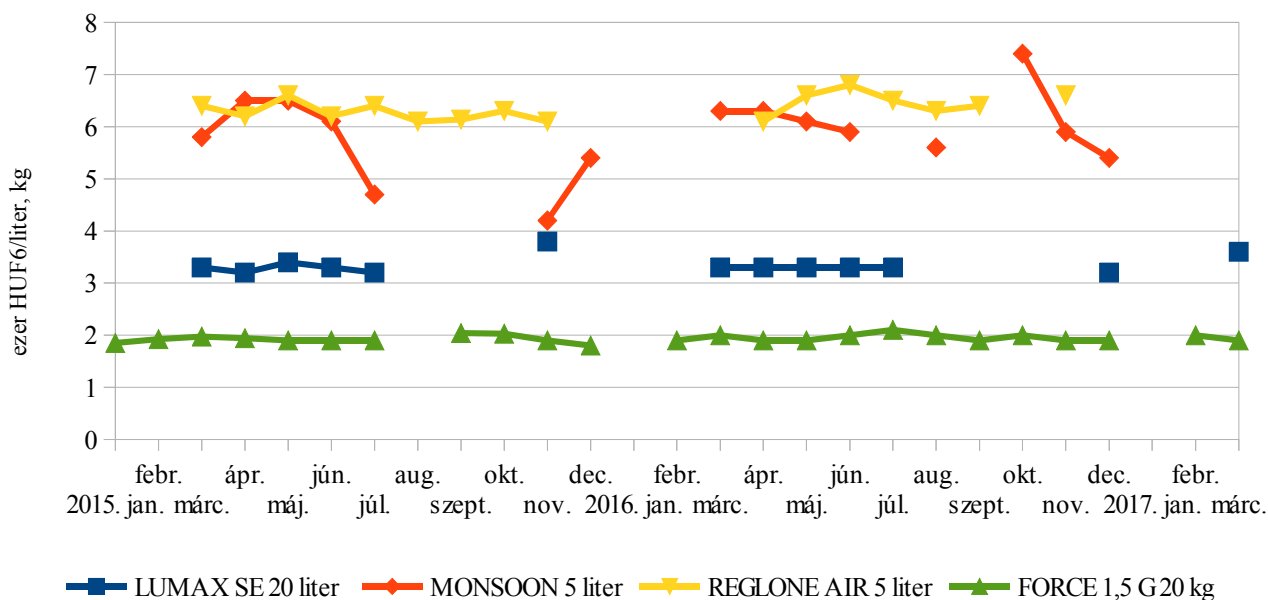
Forrás: AKI ASIR

2. ábra: Az összetett műtrágyák értékesítési ára (ÁFA nélkül) (2015–2017)



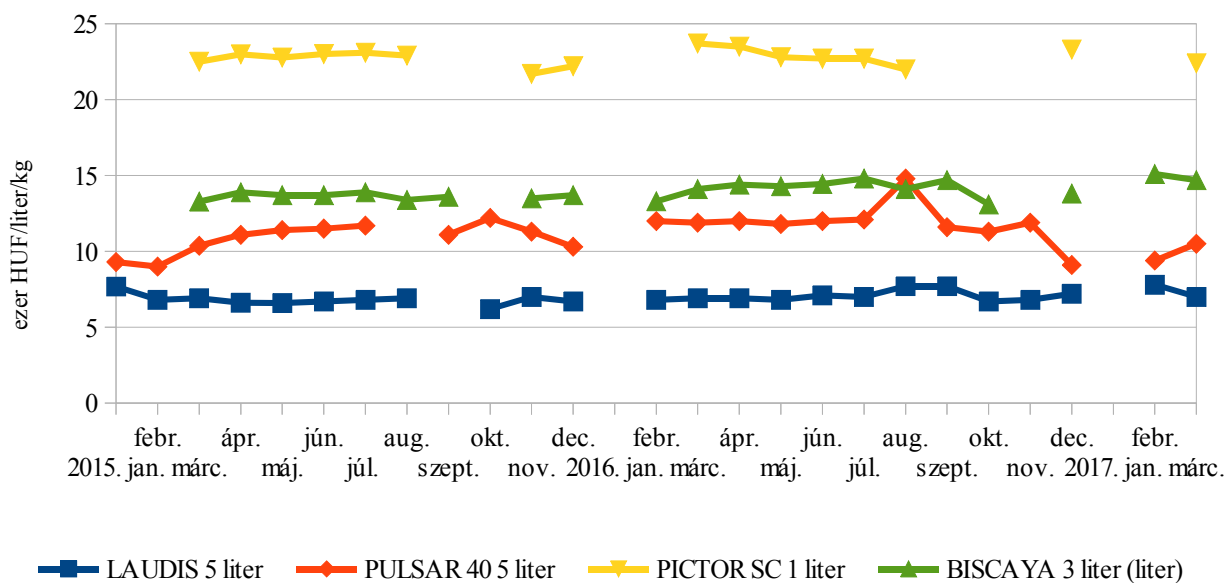
Forrás: AKI ASIR

3. ábra: Egyes növényvédő szerek értékesítési ára (ÁFA nélkül) 1. (2015–2017)



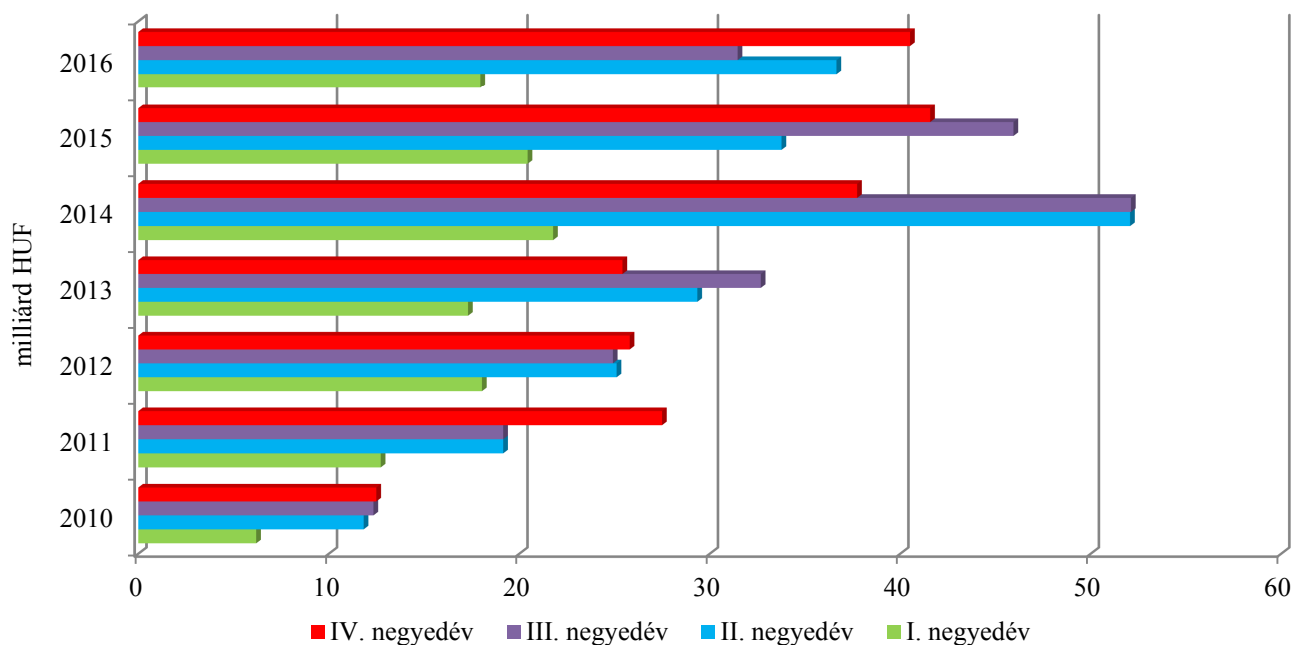
Forrás: AKI ASIR

4. ábra: Egyes növényvédő szerek értékesítési ára (ÁFA nélkül) 2. (2015–2017)



Forrás: AKI ASIR

5. ábra: A forgalmazó szervezetek mezőgazdaságigép-értékesítése mezőgazdasági végfelhasználóknak (2010–2016)



Forrás: AKI ASIR

