

XXI. évfolyam, 2016



# STATISZTIKAI JELENTÉSEK

LEHALÁSZÁS JELENTÉS  
(gazdálkodási forma szerint)

2015. év

**Lehalászás jelentés (gazdálkodási forma szerint)  
XXI. évfolyam, 2016**

Megjelenik évente  
2016. június 16.

**Felelős szerkesztő**  
Bábáné Demeter Edit

**Szakmai koordinátor**  
Bojtárné Lukácsik Mónika

**Szerző**  
Kiss Gabriella  
kiss.gabriella@aki.gov.hu

**Kiadó**  
Agrárgazdasági Kutató Intézet  
H-1093 Budapest, Zsil utca 3-5.  
Postacím: H-1463 Budapest, Pf.: 944  
Telefon: (+36 1) 476-3060  
Fax: (+36 1) 476-3304  
www.aki.gov.hu  
aki@aki.gov.hu  
https://asir.aki.gov.hu

ISSN 1418 2130

Ezen kívül figyelmébe ajánljuk az Agrárstatisztikai Információs Osztály adatgyűjtéseinek összefoglalóit, valamint a rendszeresen megjelenő Agrárgazdasági Figyelőt, amely áttekinti a főbb gazdasági folyamatokat és statisztikai eredményeket.

A kiadványokkal kapcsolatban részletes felvilágosítást ad:  
Publikációs Csoport  
publikacio@aki.gov.hu  
Telefon: (+36 1) 476-3060

Minden jog fenntartva. A kiadvány bármely részének sokszorosítása, adatainak bármilyen formában (nyomtatott vagy elektronikus) történő tárolása vagy továbbítása, illetőleg bármilyen elven működő adatbázis kezelő segítségével történő felhasználása csak a kiadó előzetes írásbeli engedélyével történhet.

## Tartalomjegyzék

<b>Összefoglaló.....</b>	<b>3</b>
Információ az adatgyűjtésről .....	3
<b>I. Tógazdasági haltermelés.....</b>	<b>6</b>
Ponty.....	7
Amur.....	8
Fehér busa.....	9
Pettyes busa, Hibrid busa.....	10
Süllő.....	12
Csuka .....	13
Compó .....	14
Egyéb nemes hal .....	15
Vadhal.....	16
Összesen .....	17
Lehalászott előnevelt anyag.....	18
<b>II. Intenzív üzemi haltermelés .....</b>	<b>20</b>
Pisztráng .....	21
Afrikai harcsa .....	21
Tokféle.....	22
Egyéb .....	22
Összesen .....	22
Előnevelt halak .....	23
<b>III. Tóterületi adatok, termelési mutatók, foglalkoztatottság.....</b>	<b>24</b>

# Összefoglaló

## Információ az adatgyűjtésről

A kiadvány a statisztikáról szóló 1993. évi XLVI. törvény (Stt.) 8.§ (2) bekezdése alapján készült el. Az adatszolgáltatás az Stt. felhatalmazása alapján kiadott Országos Statisztikai Adatgyűjtési Program keretein belül történt. Az FM jelentőszolgálat keretében begyűjtött információk a halastóval és intenzív haltermelő üzemmel rendelkező természetes személyek és jogi személyek adatait tartalmazzák.

### Jelmagyarázat

... = adatvédelmi korlátok miatt nem közölhető adat;  
– = nincs adat.

A beérkezett és feldolgozott adatok szerint 2015. évben halastó művelési ágban 28 111 hektár tóterület szerepelt a nyilvántartásban, ebből 24 882 hektáron történt haltermelés. Az előző évi 24 033 hektárhoz képest 2015-ben 3,5 százalékkal nagyobb területen folyt gazdálkodás. Az elmúlt évben 57 hektár új halastó létesült és 676 hektár tóterületet rekonstruáltak. Egy új halastó létesítésének költségei igen magasak és a megtérülési idő is nagyon hosszú, ezért a gazdálkodók inkább a termelés határfokát próbálják növelni a tófelület növelése helyett.

A tógazdaságok és intenzív haltermelő üzemek bruttó haltermelése együttesen 23 610 tonna volt. Az étkezési (piaci) halak előállításában a ponty dominanciája figyelhető meg, ami visszavezethető a hazai fogyasztási szokásokhoz, amelyek nem változtak az elmúlt évek során. A magyar fogyasztók hagyományosan ragaszkodnak a pontyhoz, ezzel ösztönzik a ponty termelését, ezen kívül a hazai természeti viszonyok is a pontytermelésnek kedveznek leginkább.

Az étkezési halak termelésében 2005 és 2014 között csökkenő tendencia mutatkozott, csak 2011-ben volt 15 százalékos emelkedés, 2015-ben viszont 17 336 tonnát termeltek, ami 12,8 százalékos növekedést jelent az egy évvel korábbihoz mérten (2. ábra). Az étkezési pontytermelés 4,2 százalékkal volt magasabb, mint 2014-ben.

A hektáronkénti szaporulat összesen 524 kg, az 1 hektárra jutó pontyszaporulat 389 kg volt.

Az akvakultúras haltermelés a hazai fogyasztói szokásoknak teljes mértékben megfelel és kiszolgálja azt. A magyarországi tógazdasági termelés fő halfaja a ponty, amely a piaci hal 62 százalékát tette ki 2015-ben. A növényevő halfajok körében az amur a lehalászás 3 százalékát, a busa (fehér busa) pedig 13 százalékát adta 2015-ben. A termelőegységekben lehalászott ragadozó halak (csuka, harcsa, süllő) mennyisége 2015-ben 5,2 százalékkal csökkent az előző évhez képest. A csuka lehalászása 1,7, a fogassüllőé 5,3, a harcsaé pedig 6,2 százalékkal mérséklődött.

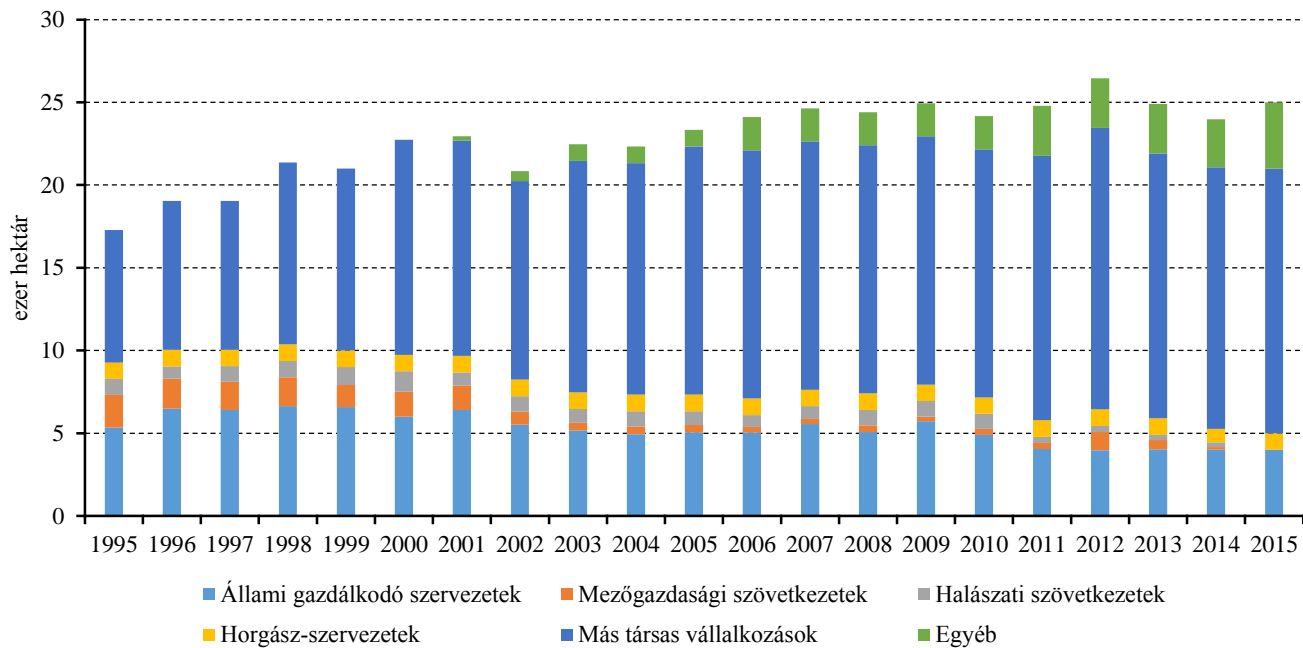
A halexport és -import az elmúlt évek tendenciáját követve mennyiségben és értékben is emelkedett 2015-ben. Halexportunk célországai jellemzően az Európai Unió tagállamai (Ausztria, Németország, Románia, Lengyelország, Csehország).

Magyarországon az egy főre jutó éves átlagos halfogyasztás (az import tengeri hallal együtt) körülbelül 5-6 kilogramm, ezzel szemben az unióban az átlagos halfogyasztás egy főre vetítve 22 kilogramm körülire tehető.

Intenzív rendszerben történő halgazdálkodás lényege, hogy rövid idő alatt kis helyen sok halat termelnek. Hazánkban intenzív rendszert 2015-ben 17 haltermelő üzem 18 telephellyel működtetett különböző halfajok tartására.

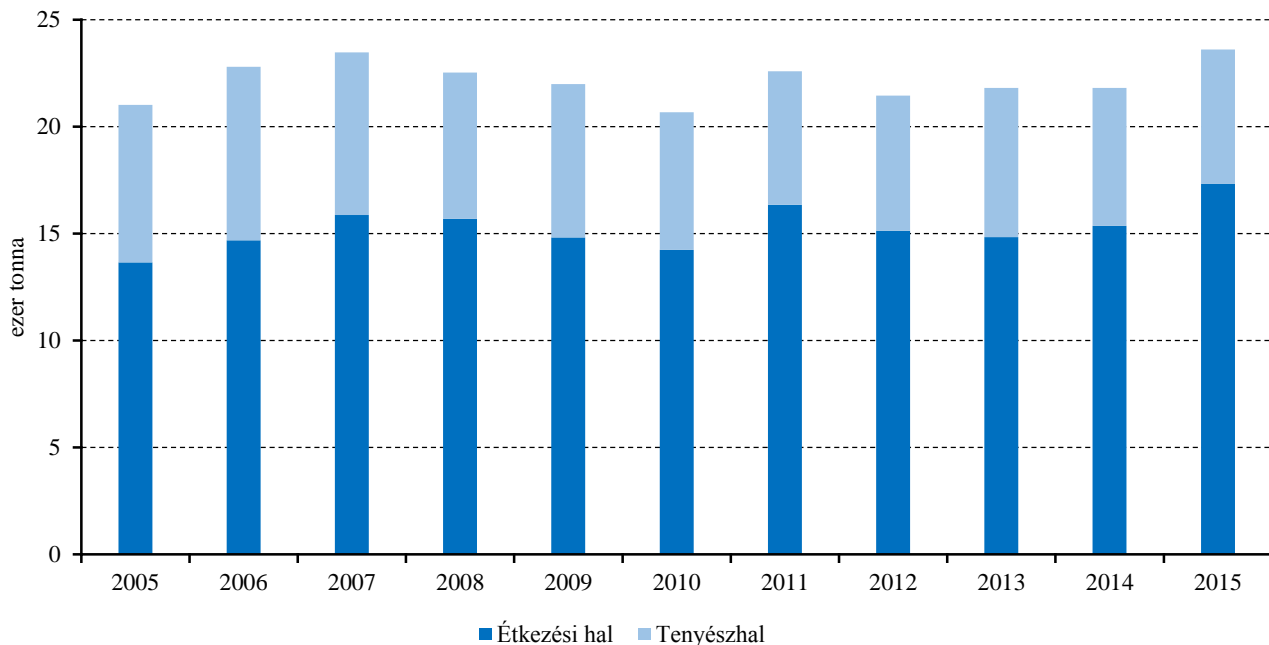
Az intenzív rendszerekben előállított hal mennyisége 3726 tonna, ebből az étkezési célra megtermelt mennyiség 3054 tonnát tett ki, amely 31 százalékkal haladta meg az egy évvel korábbi mennyiséget. Ennek egyik oka, hogy növekedett az adatszolgáltatók száma. Afrikai harcsa termelésével Magyarország Európa élmezőnyébe tartozik, ahogyan a korábbi években, úgy 2015-ben is ennek a halfajnak a termelése adja az intenzív haltenyésztés 90 százalékát, de termelnek még tokféléket, pisztrángot és egyéb halfajokat is a zárt rendszerekben.

1. ábra: Üzemelő tóterületek alakulása 1995–2015 között



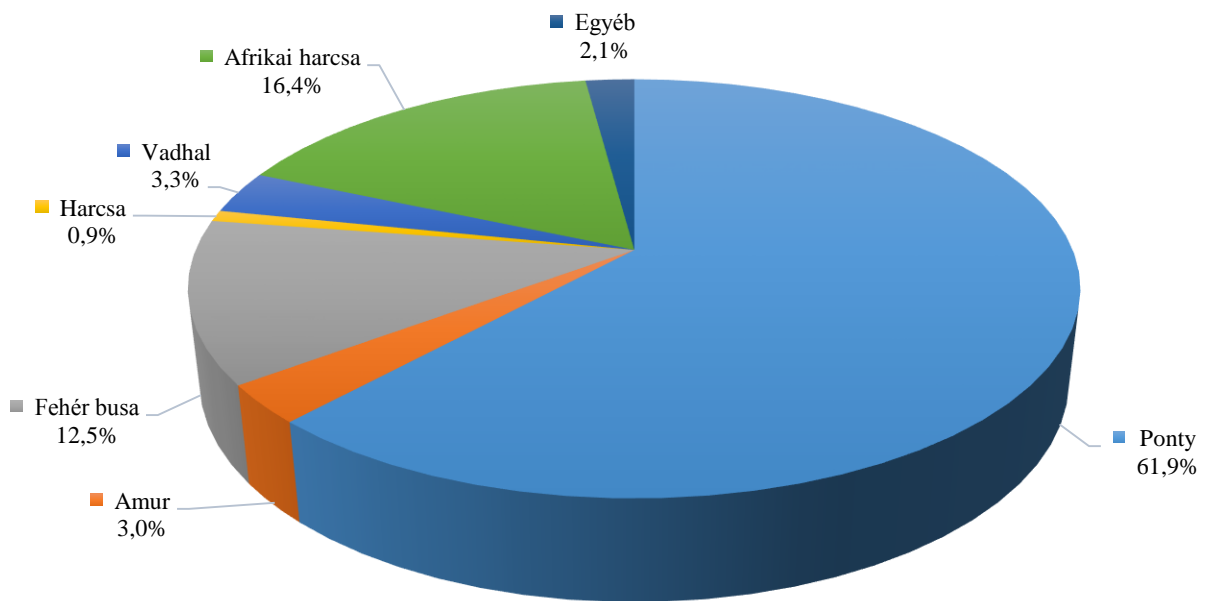
Forrás: AKI Agrárstatisztikai Információs Osztály

2. ábra: A tógazdasági haltermelés változása 2005–2015 között



Forrás: AKI Agrárstatisztikai Információs Osztály

3. ábra: A 2015. évi étkezési haltermelés faji megoszlása



Forrás: AKI Agrárstatisztikai Információs Osztály

## I. Tógazdasági haltermelés

## Ponty

1. táblázat: **Behelyezett anyag**

Gazdálkodási forma	Étkezési		Anya		Kétnyaras, tenyész		Egynyaras, ivadék		Összesen
	db	kg	db	kg	db	kg	db	kg	kg
Állami gazdálkodó szervezetek, mezőgazdasági szervezetek	130 388	302 497	...	...	1 196 158	550 729	1 731 050	102 461	961 613
Halászati szervezetek, horgász-szervezetek	76 789	128 646	...	...	121 852	60 007	425 884	35 668	225 639
Más társas vállalkozások	576 372	708 258	5 174	30 418	5 000 537	2 464 146	14 856 350	653 249	3 856 071
Egyéb	27 737	48 203	2 464	15 358	1 078 398	387 152	1 891 739	64 465	515 178
<b>Összesen</b>	<b>811 286</b>	<b>1 187 422</b>	<b>8 451</b>	<b>53 202</b>	<b>7 396 945</b>	<b>3 462 034</b>	<b>18 905 023</b>	<b>855 843</b>	<b>5 558 501</b>

Forrás: AKI Agrárstatisztikai Információs Osztály

2. táblázat: **Lehalászott anyag**

Gazdálkodási forma	Étkezési		Anya		Kétnyaras, tenyész		Egynyaras, ivadék		Összesen
	db	kg	db	kg	db	kg	db	kg	kg
Állami gazdálkodó szervezetek, mezőgazdasági szervezetek	758 724	1 704 882	...	...	510 903	313 538	...	...	2 126 215
Halászati szervezetek, horgász-szervezetek	129 061	277 773	...	...	261 234	201 471	204 869	12 052	492 814
Más társas vállalkozások	3 688 447	7 311 002	4 441	27 126	5 445 990	2 652 965	12 731 364	695 373	10 686 466
Egyéb	747 351	1 431 148	2 666	18 085	802 791	375 338	2 530 833	107 862	1 932 433
<b>Összesen</b>	<b>5 323 583</b>	<b>10 724 804</b>	<b>8 225</b>	<b>53 195</b>	<b>7 020 918</b>	<b>3 543 312</b>	<b>17 088 706</b>	<b>916 616</b>	<b>15 237 927</b>

Forrás: AKI Agrárstatisztikai Információs Osztály

## Amur

3. táblázat: Behelyezett anyag

Gazdálkodási forma	Étkezési		Anya		Kétnyaras, tenyész		Egynyaras, ivadék		Összesen
	db	kg	db	kg	db	kg	db	kg	kg
Állami gazdálkodó szervezetek, mezőgazdasági szervezetek	...	...	...	...	108 224	52 216	...	...	84 866
Halászati szervezetek, horgász-szervezetek	6 291	10 660	...	...	6 136	3 599	...	...	14 526
Más társas vállalkozások	14 166	22 038	1 575	6 190	217 177	105 009	709 465	34 181	167 418
Egyéb	9 812	14 098	125	1 056	45 328	20 786	88 145	1 974	37 914
<b>Összesen</b>	<b>42 209</b>	<b>66 194</b>	<b>1 881</b>	<b>8 354</b>	<b>376 865</b>	<b>181 610</b>	<b>1 003 660</b>	<b>48 566</b>	<b>304 724</b>

Forrás: AKI Agrárstatisztikai Információs Osztály

4. táblázat: Lehalászott anyag

Gazdálkodási forma	Étkezési		Anya		Kétnyaras, tenyész		Egynyaras, ivadék		Összesen
	db	kg	db	kg	db	kg	db	kg	kg
Állami gazdálkodó szervezetek, mezőgazdasági szervezetek	30 347	68 392	...	...	...	...	...	...	166 761
Halászati szervezetek, horgász-szervezetek	7 181	17 731	...	...	14 919	9 506	40 000	800	28 137
Más társas vállalkozások	171 675	350 258	6 241	15 885	258 298	129 659	1 432 568	46 210	542 012
Egyéb	35 625	79 913	162	1 387	39 909	17 733	151 773	3 369	102 402
<b>Összesen</b>	<b>244 828</b>	<b>516 294</b>	<b>6 595</b>	<b>18 280</b>	<b>455 104</b>	<b>239 465</b>	<b>1 830 744</b>	<b>65 273</b>	<b>839 312</b>

Forrás: AKI Agrárstatisztikai Információs Osztály



## Fehér busa

5. táblázat: **Behelyezett anyag**

Gazdálkodási forma	Étkezési		Anya		Kétnyaras, tenyész		Egynyaras, ivadék		Összesen
	db	kg	db	kg	db	kg	db	kg	kg
Állami gazdálkodó szervezetek, mezőgazdasági szervezetek	...	...	...	...	...	...	...	...	...
Halászati szervezetek, horgász-szervezetek	–	–	–	–	...	...	...	...	...
Más társas vállalkozások	17 480	31 135	506	4 235	470 314	370 938	440 990	27 337	433 645
Egyéb	7 800	18 460	57	381	51 734	33 315	62 727	3 449	55 605
<b>Összesen</b>	<b>49 973</b>	<b>109 326</b>	<b>925</b>	<b>5 874</b>	<b>626 065</b>	<b>478 580</b>	<b>700 617</b>	<b>46 724</b>	<b>640 504</b>

Forrás: AKI Agrárstatisztikai Információs Osztály

6. táblázat: **Lehalászott anyag**

Gazdálkodási forma	Étkezési		Anya		Kétnyaras, tenyész		Egynyaras, ivadék		Összesen
	db	kg	db	kg	db	kg	db	kg	kg
Állami gazdálkodó szervezetek, mezőgazdasági szervezetek	...	...	...	...	...	...	...	...	...
Halászati szervezetek, horgász-szervezetek	...	...	...	...	...	...	...	...	...
Más társas vállalkozások	534 086	1 570 975	516	4 410	275 865	231 941	694 179	36 661	1 843 987
Egyéb	43 438	122 143	61	445	42 176	24 978	52 675	3 060	150 626
<b>Összesen</b>	<b>734 663</b>	<b>2 168 715</b>	<b>906</b>	<b>5 949</b>	<b>436 592</b>	<b>345 416</b>	<b>862 959</b>	<b>51 894</b>	<b>2 571 974</b>

**Pettyes busa, hibrid busa**7. táblázat: **Behelyezett anyag**

Gazdálkodási forma	Étkezési		Anya		Kétnyaras, tenyész		Egynyaras, ivadék		Összesen
	db	kg	db	kg	db	kg	db	kg	
Állami gazdálkodó szervezetek, mezőgazdasági szövetkezetek	–	–	–	–	–	–	–	–	–
Halászati szövetkezetek, horgász-szervezetek	–	–	–	–	–	–	...	...	...
Más társas vállalkozások	33	50			22 970	10 990	60 972	3 187	14 227
Egyéb	2 439	4 528	...	...	17 483	12 168	10 800	316	17 142
<b>Összesen</b>	<b>2 472</b>	<b>4 578</b>	<b>...</b>	<b>...</b>	<b>40 453</b>	<b>23 158</b>	<b>180 772</b>	<b>12 303</b>	<b>40 169</b>

Forrás: AKI Agrárstatisztikai Információs Osztály

8. táblázat: **Lehalászott anyag**

Gazdálkodási forma	Étkezési		Anya		Kétnyaras, tenyész		Egynyaras, ivadék		Összesen
	db	kg	db	kg	db	kg	db	kg	
Állami gazdálkodó szervezetek, mezőgazdasági szövetkezetek	...	...	–	–	–	–	–	–	...
Halászati szövetkezetek, horgász-szervezetek	...	...	–	–	...	...	–	–	...
Más társas vállalkozások	16 445	42 923	–	–	32 268	24 672	...	...	68 102
Egyéb	12 997	40 655	...	...	...	...	...	...	43 308
<b>Összesen</b>	<b>29 608</b>	<b>84 944</b>	<b>...</b>	<b>...</b>	<b>94 398</b>	<b>67 248</b>	<b>22 892</b>	<b>1 104</b>	<b>153 426</b>

Forrás: AKI Agrárstatisztikai Információs Osztály

## Harcsa

9. táblázat: **Behelyezett anyag**

Gazdálkodási forma	Étkezési		Anya		Kétnyaras, tenyész		Egynyaras, ivadék		Összesen
	db	kg	db	kg	db	kg	db	kg	kg
Állami gazdálkodó szervezetek, mezőgazdasági szervezetek	....	...	...	...	8 274	5 901	67 010	4 505	20 387
Halászati szervezetek, horgász-szervezetek	–	–	...	...	201	168	–	–	268
Más társas vállalkozások	2 050	3 985	754	4 901	72 194	38 652	87 051	7 827	55 365
Egyéb	3 619	8 082	116	854	6 667	4 283	10 004	735	13 954
<b>Összesen</b>	<b>8 755</b>	<b>20 498</b>	<b>1 050</b>	<b>7 405</b>	<b>87 336</b>	<b>49 004</b>	<b>164 065</b>	<b>13 067</b>	<b>89 974</b>

Forrás: AKI Agrárstatisztikai Információs Osztály

10. táblázat: **Lehalászott anyag**

Gazdálkodási forma	Étkezési		Anya		Kétnyaras, tenyész		Egynyaras, ivadék		Összesen
	db	kg	db	kg	db	kg	db	kg	kg
Állami gazdálkodó szervezetek, mezőgazdasági szervezetek	9 153	24 819	...	...	13 022	8 391	21 503	2 052	36 555
Halászati szervezetek, horgász-szervezetek	383	2 014	...	...	...	...	...	...	2 499
Más társas vállalkozások	38 676	95 662	869	5 649	68 556	40 462	145 639	11 792	153 565
Egyéb	9 095	26 499	114	975	6 006	2 700	14 663	1 228	31 402
<b>Összesen</b>	<b>57 307</b>	<b>148 994</b>	<b>1 162</b>	<b>8 017</b>	<b>87 710</b>	<b>51 753</b>	<b>182 980</b>	<b>15 257</b>	<b>224 021</b>

Forrás: AKI Agrárstatisztikai Információs Osztály

**Süllő**11. táblázat: **Behelyezett anyag**

Gazdálkodási forma	Étkezési		Anya		Kétnyaras, tenyész		Egynyaras, ivadék		Összesen
	db	kg	db	kg	db	kg	db	kg	
Állami gazdálkodó szervezetek, mezőgazdasági szervezetek	...	...	...	...	...	...	...	...	1 385
Halászati szervezetek, horgász-szervezetek	829	929	–	–	...	...	...	...	1 111
Más társas vállalkozások	2 100	2 093	876	2 112	17 185	6 910	72 305	5 888	17 003
Egyéb	446	1 177	247	512	6 626	1 583	37 278	2 121	5 393
<b>Összesen</b>	<b>3 510</b>	<b>4 373</b>	<b>1 223</b>	<b>2 871</b>	<b>25 306</b>	<b>9 359</b>	<b>112 183</b>	<b>8 289</b>	<b>24 892</b>

Forrás: AKI Agrárstatisztikai Információs Osztály

12. táblázat: **Lehalászott anyag**

Gazdálkodási forma	Étkezési		Anya		Kétnyaras, tenyész		Egynyaras, ivadék		Összesen
	db	kg	db	kg	db	kg	db	kg	
Állami gazdálkodó szervezetek, mezőgazdasági szervezetek	5 249	6 270	–	–	...	...	...	...	8 268
Halászati szervezetek, horgász-szervezetek	1 145	1 811	–	–	–	–	5 330	784	2 595
Más társas vállalkozások	9 655	11 983	986	2 591	41 267	13 967	146 067	15 472	44 013
Egyéb	5 021	6 943	130	294	12 515	3 761	56 883	7 199	18 197
<b>Összesen</b>	<b>21 070</b>	<b>27 007</b>	<b>1 116</b>	<b>2 885</b>	<b>53 932</b>	<b>17 758</b>	<b>221 533</b>	<b>25 423</b>	<b>73 073</b>

Forrás: AKI Agrárstatisztikai Információs Osztály

## Csuka

13. táblázat: **Behelyezett anyag**

Gazdálkodási forma	Étkezési		Anya		Kétnyaras, tenyész		Egynyaras, ivadék		Összesen
	db	kg	db	kg	db	kg	db	kg	kg
Állami gazdálkodó szervezetek, mezőgazdasági szervezetek	...	...	–	–	...	...	...	...	3 193
Halászati szervezetek, horgász-szervezetek	1 407	1 141	...	...	–	–	–	–	1 181
Más társas vállalkozások	328	515	1 942	5 572	10 592	5 162	28 142	6 833	18 082
Egyéb	2 486	3 222	70	168	3 156	1 047	6 926	1 859	6 296
<b>Összesen</b>	<b>4 471</b>	<b>5 148</b>	<b>2 016</b>	<b>5 780</b>	<b>17 048</b>	<b>7 377</b>	<b>40 248</b>	<b>10 447</b>	<b>28 752</b>

Forrás: AKI Agrárstatisztikai Információs Osztály

14. táblázat: **Lehalászott anyag**

Gazdálkodási forma	Étkezési		Anya		Kétnyaras, tenyész		Egynyaras, ivadék		Összesen
	db	kg	db	kg	db	kg	db	kg	kg
Állami gazdálkodó szervezetek, mezőgazdasági szervezetek	1 353	2 316	...	...	...	...	...	...	5 055
Halászati szervezetek, horgász-szervezetek	1 551	2 076	–	–	–	–	7 535	1 488	3 664
Más társas vállalkozások	10 250	15 423	1 895	6 255	15 764	8 834	30 650	10 337	40 849
Egyéb	4 979	9 739	339	378	3 875	3 313	5 842	2 222	15 652
<b>Összesen</b>	<b>18 133</b>	<b>29 554</b>	<b>2 292</b>	<b>6 873</b>	<b>21 603</b>	<b>13 129</b>	<b>46 614</b>	<b>15 664</b>	<b>65 220</b>

Forrás: AKI Agrárstatisztikai Információs Osztály

## Compó

15. táblázat: **Behelyezett anyag**

Gazdálkodási forma	Étkezési		Anya		Kétnyaras, tenyész		Egynyaras, ivadék		Összesen
	db	kg	db	kg	db	kg	db	kg	
Állami gazdálkodó szervezetek, mezőgazdasági szervezetek	–	–	–	–	...	...	–	–	1 400
Halászati szervezetek, horgász-szervezetek	–	–	...	...	–	–	–	–	10
Más társas vállalkozások	...	...	180	255	...	...	...	...	1 074
Egyéb	...	...	2 419	501	4 550	453			959
<b>Összesen</b>	...	...	<b>2 614</b>	<b>766</b>	<b>22 480</b>	<b>1 901</b>	<b>7 850</b>	<b>372</b>	<b>3 443</b>

Forrás: AKI Agrárstatisztikai Információs Osztály

16. táblázat: **Lehalászott anyag**

Gazdálkodási forma	Étkezési		Anya		Kétnyaras, tenyész		Egynyaras, ivadék		Összesen
	db	kg	db	kg	db	kg	db	kg	
Állami gazdálkodó szervezetek, mezőgazdasági szervezetek	–	–	–	–	...	...	–	–	...
Halászati szervezetek, horgász-szervezetek	–	–	...	...	–	–	–	–	...
Más társas vállalkozások	–	–	75	115	...	...	–	–	2 442
Egyéb	...	...	2 337	1 049	9 850	1 108	–	–	2 237
<b>Összesen</b>	...	...	<b>2 427</b>	<b>1 174</b>	<b>37 988</b>	<b>5 805</b>	–	–	<b>7 059</b>

Forrás: AKI Agrárstatisztikai Információs Osztály

## Egyéb nemes hal

17. táblázat: **Behelyezett anyag**

Gazdálkodási forma	Étkezési		Anyá		Tenyészanyag		Összesen
	db	kg	db	kg	db	kg	kg
Állami gazdálkodó szervezetek, mezőgazdasági szervezetek	–	–	–	–	...	...	...
Halászati szervezetek horgász-szervezetek	6 108	4 114	–	–	–	–	4 114
Más társas vállalkozások	1 181	4 450	–	–	...	...	8 022
Egyéb	–	–	...	...	...	...	651
<b>Összesen</b>	<b>7 289</b>	<b>8 564</b>	<b>...</b>	<b>...</b>	<b>11 740</b>	<b>4 171</b>	<b>13 013</b>

Forrás: AKI Agrárstatisztikai Információs Osztály

18. táblázat: **Lehalászott anyag**

Gazdálkodási forma	Étkezési		Anyá		Tenyészanyag		Összesen
	db	kg	db	kg	db	kg	kg
Állami gazdálkodó szervezetek, mezőgazdasági szervezetek	–	–	–	–	...	...	...
Halászati szervezetek horgász-szervezetek	6 434	3 622	–	–	–	–	3 622
Más társas vállalkozások	1 027	3 584	...	...	18 307	4 213	7 901
Egyéb	1 694	2 326	...	...	2 500	11	2 661
<b>Összesen</b>	<b>9 155</b>	<b>9 532</b>	<b>453</b>	<b>428</b>	<b>21 107</b>	<b>4 241</b>	<b>14 201</b>

Forrás: AKI Agrárstatisztikai Információs Osztály

## Vadhal

19. táblázat: **Behelyezett anyag**

Gazdálkodási forma	Étkezési		Anyá		Összesen
	db	kg	db	kg	kg
Állami gazdálkodó szervezetek, mezőgazdasági szervezetek	...	...	...	...	25 148
Halászati szervezetek horgász-szervezetek	63 066	19 337	–	–	–
Más társas vállalkozások	6 615	1 844	352 888	59 466	61 310
Egyéb	29 885	20 673	246 336	20 015	40 688
<b>Összesen</b>	<b>183 420</b>	<b>66 722</b>	<b>602 224</b>	<b>79 761</b>	<b>146 483</b>

Forrás: AKI Agrárstatisztikai Információs Osztály

20. táblázat: **Lehalászott anyag**

Gazdálkodási forma	Étkezési		Anyá		Összesen
	db	kg	db	kg	kg
Állami gazdálkodó szervezetek, mezőgazdasági szervezetek	364 233	113 366	...	...	114 766
Halászati szervezetek horgász-szervezetek	50 548	19 600	–	–	19 600
Más társas vállalkozások	1 204 584	340 641	3 074 463	87 080	427 721
Egyéb	237 489	98 836	240 663	36 234	135 070
<b>Összesen</b>	<b>1 856 854</b>	<b>572 443</b>	<b>3 320 265</b>	<b>124 714</b>	<b>697 157</b>

Forrás: AKI Agrárstatisztikai Információs Osztály



## Összesen

21. táblázat: Tógazdasági termelés összesen

Gazdálkodási forma	Behelyezett anyag összesen	Lehalászott anyag összesen	Lehalászott étkezési hal	Ebből: saját tóból horgász- tatott étkezési hal
Állami gazdálkodó szervezetek	1 170 216	2 784 468	2 184 616	3 380
Mezőgazdasági Szövetkezetek	76 382	245 035	205 340	–
Halászati Szövetkezetek	39 563	150 021	41 655	–
Horgász-Szervezetek	238 297	452 800	290 023	123 740
Más társas vállalkozások	4 632 217	13 817 058	9 742 451	65 005
Egyéb	693 816	2 433 987	1 818 282	27 131
<b>Összesen</b>	<b>6 850 491</b>	<b>19 883 370</b>	<b>14 282 366</b>	<b>219 256</b>

Forrás: AKI Agrárstatisztikai Információs Osztály

A táblázat kerekített adatokat tartalmaz, ezért az egyedi adatok összegei eltérhetnek a végösszeztől.

## Lehalászott előnevelt anyag

22. táblázat: Tógazdasági termelés

Gazdálkodási forma	Ponty			Amur			Fehér busa		
	Terméke- nyült ikra, millió db	Zsenge ivadék, millió db	Előnevelt ivadék, ezer db	Terméke- nyült ikra, millió db	Zsenge ivadék, millió db	Előnevelt ivadék, ezer db	Terméke- nyült ikra, millió db	Zsenge ivadék, millió db	Előnevelt ivadék, ezer db
Állami gazdálkodó szerve- zetek, mezőgazdasági szövetkezetek	–	...	...	...	...	...	...	...	...
Halászati szövetkezetek, horgász-szervezetek	...	...	–	...	...	–	–	–	–
Más társas vállalkozások	75,10	134,52	29 732 242	14,00	25,29	3 482 000	13,70	13,75	1 442 000
Egyéb	62,46	48,57	8 464 502	7,42	5,75	661 000	–	–	–
<b>Összesen</b>	<b>150,36</b>	<b>258,73</b>	<b>39 634 744</b>	<b>23,12</b>	<b>35,64</b>	<b>4 496 500</b>	<b>13,70</b>	<b>17,50</b>	<b>1 857 200</b>

Forrás: AKI Agrárstatisztikai Információs Osztály

22. táblázat: (folytatás) Tógazdasági termelés

Gazdálkodási forma	Harcsa			Süllő			Csuka		
	Termé- kenyült ikra, millió db	Zsenge ivadék, millió db	Előnevelt ivadék, ezer db	Termé- kenyült ikra, millió db	Zsenge ivadék, millió db	Előnevelt ivadék, ezer db	Termé- kenyült ikra, millió db	Zsenge ivadék, millió db	Előnevelt ivadék, ezer db
Állami gazdálkodó szervezetek, mezőgazda- sági szövetkezetek	–	...	...	–	–	–	–	...	–
Halászati szövetkezetek, horgász-szervezetek	...	...	–	...	...	...	–	–	...
Más társas vállalkozások	4,14	8,18	1 876 350	6,60	6,47	1 721 243	5,04	3,17	1 662 595
Egyéb	...	...	...	3,25	2,96	312 800	...	...	...
<b>Összesen</b>	<b>6,72</b>	<b>11,31</b>	<b>1 895 050</b>	<b>10,25</b>	<b>14,13</b>	<b>2 072 043</b>	<b>6,03</b>	<b>4,13</b>	<b>2 111 595</b>

Forrás: AKI Agrárstatisztikai Információs Osztály

23. táblázat: **Tógazdasági termelés**

Gazdálkodási forma	Összesen		
	Termékenyült ikra, millió db	Zsenge ivadék, millió db	Előnevelt ivadék, ezer db
Állami gazdálkodó szervezetek, mezőgazdasági szövetkezetek	–	69,11	2 215 400
Halászati szövetkezetek, horgász-szervezetek	15,26	21,47	280 000
Más társas vállalkozások	118,58	191,38	39 916 430
Egyéb	83,21	66,01	10 293 302
<b>Összesen</b>	<b>217,05</b>	<b>347,97</b>	<b>52 705 132</b>

Forrás: AKI Agrárstatisztikai Információs Osztály

## **II. Intenzív üzemi haltermelés**

## Pisztráng

24. táblázat: Lehalászott anyag

Gazdálkodási forma	Anya		Növendék		Étkezési		Összesen
	db	kg	db	kg	db	kg	kg
Állami gazdálkodó szervezetek, mezőgazdasági szervezetek	–	–	1 000	300	5 100	2 553	2 853
Halászati szervezetek horgász-szervezetek	–	–	–	–	–	–	–
Más társas vállalkozások	1 271	2 880	105 500	15 900	120 000	39 750	58 530
Egyéb	–	–	–	–	–	–	–
<b>Összesen</b>	<b>1 271</b>	<b>2 880</b>	<b>106 500</b>	<b>16 200</b>	<b>125 100</b>	<b>42 303</b>	<b>61 383</b>

Forrás: AKI Agrárstatisztikai Információs Osztály

## Afrikai harcra

25. táblázat: Lehalászott anyag

Gazdálkodási forma	Anya		Növendék		Étkezési		Összesen
	db	kg	db	kg	db	kg	kg
Állami gazdálkodó szervezetek, mezőgazdasági szervezetek	250	700	30 000	21 000	96 000	153 862	175 562
Halászati szervezetek horgász-szervezetek	–	–	–	–	62 829	75 395	75 395
Más társas vállalkozások	1 130	5 670	1 260 800	484 643	1 395 380	2 599 740	3 090 053
Egyéb	91	282	6 625	1 685	5 100	10 535	12 502
<b>Összesen</b>	<b>1 471</b>	<b>6 652</b>	<b>1 297 425</b>	<b>507 328</b>	<b>1 559 309</b>	<b>2 839 532</b>	<b>3 353 512</b>

Forrás: AKI Agrárstatisztikai Információs Osztály

## Tokféle

26. táblázat: **Lehalászott anyag**

Gazdálkodási forma	Anya		Növendék		Étkezési		Összesen
	db	kg	db	kg	db	kg	kg
Állami gazdálkodó szervezetek, mezőgazdasági szövetkezetek	–	–	–	–	2 170	6 681	6 681
Halászati szövetkezetek horgász-szervezetek	–	–	–	–	–	–	–
Más társas vállalkozások	500	2 000	174 530	132 718	32 162	122 447	257 165
Egyéb	176	748	831	2 218	2 440	13 175	16 141
<b>Összesen</b>	<b>676</b>	<b>2 748</b>	<b>175 361</b>	<b>134 936</b>	<b>36 772</b>	<b>142 303</b>	<b>279 987</b>

Forrás: AKI Agrárstatisztikai Információs Osztály

## Egyéb

27. táblázat: **Lehalászott anyag**

Gazdálkodási forma	Anya		Növendék		Étkezési		Összesen
	db	kg	db	kg	db	kg	kg
Állami gazdálkodó szervezetek, mezőgazdasági szövetkezetek	–	–	–	–	–	–	–
Halászati szövetkezetek horgász-szervezetek	100	250	–	–	2 250	1 800	2 050
Más társas vállalkozások	200	250	28 200	1 298	13 400	27 840	29 388
Egyéb	–	–	–	–	–	–	–
<b>Összesen</b>	<b>300</b>	<b>500</b>	<b>28 200</b>	<b>1 298</b>	<b>15 650</b>	<b>29 640</b>	<b>31 438</b>

Forrás: AKI Agrárstatisztikai Információs Osztály

## Összesen

28. táblázat: **Lehalászott anyag**

Gazdálkodási forma	Anya		Növendék		Étkezési		Összesen
	db	kg	db	kg	db	kg	kg
Állami gazdálkodó szervezetek, mezőgazdasági szövetkezetek	250	700	31 000	21 300	101 100	156 415	178 415
Halászati szövetkezetek horgász-szervezetek	100	250	–	–	67 249	83 876	84 126
Más társas vállalkozások	3 101	10 800	1 569 030	634 559	1 560 942	2 789 777	3 435 136
Egyéb	267	1 030	7 456	3 903	7 540	23 710	28 643
<b>Összesen</b>	<b>3 718</b>	<b>12 780</b>	<b>1 607 486</b>	<b>659 762</b>	<b>1 736 831</b>	<b>3 053 778</b>	<b>3 726 320</b>

Forrás: AKI Agrárstatisztikai Információs Osztály

## Előnevelt halak

29. táblázat: Intenzív üzemi termelés

Gazdálkodási forma	Pisztráng		Afrikai harcsa		Tokfélé		Egyéb		Összesen	
	Terméke-nyitett ikraprodukción	Tovább-nevelt lárva	Terméke-nyitett ikraprodukción	Tovább-nevelt lárva	Terméke-nyitett ikraprodukción	Tovább-nevelt lárva	Terméke-nyitett ikraprodukción	Tovább-nevelt lárva	Terméke-nyitett ikraprodukción	Tovább-nevelt lárva
	millió db									
Állami gazdálkodó szervezetek, mezőgazdasági szövetkezetek	–	–	2,00	1,00	–	–	–	–	2,00	1,00
Halászati szövetkezetek, horgász-szervezetek	–	–	–	–	–	–	–	–	–	–
Más társas vállalkozások	0,81	...	...	...	0,56	0,30	–	–	9,37	1,61
Egyéb	–	–	...	0,23	0,12	...	–	–	0,40	0,30
<b>Összesen</b>	<b>0,81</b>	<b>...</b>	<b>10,28</b>	<b>1,73</b>	<b>0,68</b>	<b>0,40</b>	<b>–</b>	<b>–</b>	<b>11,77</b>	<b>2,64</b>

Forrás: AKI Agrárstatisztikai Információs Osztály

### **III. Tóterületi adatok, termelési mutatók, foglalkoztatottság**



30. táblázat: **Területi adatok**

Gazdálkodási forma	Teljes tóterület	Üzemelt tóterület	Üzemelt tóterületből nádas/sás, százalék	Üzemelt tóterületek átlagmélysége, méter	ebből: Natura 2000	Nem üzemelt tóterület	ebből: Natura 2000
Állami gazdálkodó szervezetek	4 331,8	3 909,7	23,0	1,04	3 839,0	422,1	385,3
Mezőgazdasági szervezetek	536,7	116,0	–	1,04	–	420,7	359,6
Halászati szervezetek	323,0	290,0	50,0	1,00	30,0	33,0	17,0
Horgász-szervezetek	879,6	799,1	16,4	1,48	202,7	80,5	30,7
Más társas vállalkozások	17 938,3	15 937,6	11,4	1,25	6 280,6	2 000,8	625,4
Egyéb	4 101,2	3 829,5	9,2	1,23	1 381,3	271,7	20,4
<b>Összesen</b>	<b>28 110,6</b>	<b>24 881,9</b>	<b>11,7</b>	<b>1,26</b>	<b>11 733,6</b>	<b>3 228,7</b>	<b>1 438,4</b>

Forrás: AKI Agrárstatisztikai Információs Osztály

30. táblázat: (folytatás) **Területi adatok**

Gazdálkodási forma	Új tavak	Tőrekonstrukció
	hektár	
Állami gazdálkodó szervezetek	–	191,5
Mezőgazdasági szervezetek	–	–
Halászati szervezetek	–	50,0
Horgász-szervezetek	–	0,5
Más társas vállalkozások	53,0	419,2
Egyéb	4,2	14,6
<b>Összesen</b>	<b>57,2</b>	<b>675,8</b>

Forrás: AKI Agrárstatisztikai Információs Osztály

31. táblázat: Termelési mutatók

Gazdálkodási forma	Vegyes abrak	Keményi- tőérték	1 ha-ra jutó összes szaporulat	kg		Összes szaporulat	Ponty- szaporulat	Tényle- gesen fel- használt vízmeny- nyiség ezer m <sup>3</sup>
				1 ha-ra jutó pontyszapo- rulat	1 kg halhúsra jutó takarmány			
Állami gazdálkodó szervezetek	3 561 065	2 501 585	412,9	260,3	1,5	1 614 252	1 017 826	75 521
Mezőgazdasági szövetkezetek	699 400	488 428	1 453,9	1 265,3	2,9	168 653	146 776	1 218
Halászati szövetkezetek	356 770	200 900	380,9	216,3	1,8	110 458	62 739	2 726
Horgász-szervezetek	877 824	675 455	268,4	255,8	3,1	214 503	204 436	3 932
Más társas vállalkozások	33 471 392	24 181 672	576,3	428,6	2,6	9 184 841	6 830 395	172 163
Egyéb	7 252 020	5 068 364	454,4	370,1	2,9	1 740 172	1 417 255	23 079
<b>Összesen</b>	<b>46 218 471</b>	<b>33 116 404</b>	<b>523,8</b>	<b>389,0</b>	<b>2,5</b>	<b>13 032 878</b>	<b>9 679 426</b>	<b>278 639</b>

Forrás: AKI Agrárstatisztikai Információs Osztály

32. táblázat: **Foglalkoztatottak száma**

Gazdálkodási forma	Főállásban foglalkoztatottak			Részmunkaidőben foglalkoztatottak			Összes foglalkoztatott száma
	összesen	férfi	nő	összesen	férfi	nő	
	<b>fő</b>						
Állami gazdálkodó szervezetek	152	129	23	7	6	1	159
Mezőgazdasági szervezetek	6	6	–	22	22	–	28
Halászati szervezetek	41	24	17	11	7	4	52
Horgász-szervezetek	30	29	1	10	9	1	40
Más társas vállalkozások	1 039	909	130	142	104	38	1 181
Egyéb	181	128	53	22	14	8	203
<b>Összesen</b>	<b>1 449</b>	<b>1 225</b>	<b>224</b>	<b>214</b>	<b>162</b>	<b>52</b>	<b>1 663</b>

Forrás: AKI Agrárstatisztikai Információs Osztály

32. táblázat: (folytatás): **Foglalkoztatottak száma**

Gazdálkodási forma	Alkalmi munkavállalók					
	összesen	férfi	nő	összesen	férfi	nő
	munkanap			ÉME <sup>a)</sup>		
Állami gazdálkodó szervezetek	420	244	176	1,9	1,1	0,8
Mezőgazdasági szervezetek	–	–	–	–	–	0,0
Halászati szervezetek	5 114	812	4 302	23,2	3,7	19,6
Horgász-szervezetek	474	285	189	2,2	1,3	0,9
Más társas vállalkozások	10 696	9 873	823	48,6	44,9	3,7
Egyéb	1 524	1 123	401	6,9	5,1	1,8
<b>Összesen</b>	<b>18 228</b>	<b>12 337</b>	<b>5 891</b>	<b>82,9</b>	<b>56,1</b>	<b>26,8</b>

<sup>a)</sup> Éves Munkaerő Egység = 2200 munkaóra.

Forrás: AKI Agrárstatisztikai Információs Osztály

