

VII. évfolyam, 2016



**STATISZTIKAI JELENTÉSEK**  
DÍSZNÖVÉNYTERMESZTÉS ÉS GYÓGYNÖVÉNY-  
FELVÁSÁRLÁS

2015. év

**Dísznövénytermesztés és gyógynövény-felvásárlás  
VII. évfolyam, 2016**

Megjelenik évente

**Szerkesztő**

Bábáné Demeter Edit

**Szerző**

Fekete Géza

fekete.geza@aki.gov.hu

**Kiadó**

Agrárgazdasági Kutató Intézet

H-1093 Budapest, Zsil utca 3–5.

Postacím: H-1463 Budapest, Pf.: 944

Telefon: (+36 1) 476-3060

Fax: (+36 1) 476-3304

www.aki.gov.hu

aki@aki.gov.hu

https://asir.aki.gov.hu

ISSN 1418 2130

Ezenkívül figyelmébe ajánljuk az Agrárstatisztikai Információs Osztály adatgyűjtéseinek összefoglalóit, valamint a rendszeresen megjelenő Agrárgazdasági Figyelőt, amely áttekinti a főbb gazdasági folyamatokat és statisztikai eredményeket.

A kiadványokkal kapcsolatban részletes felvilágosítást ad:

Publikációs Csoport

publikacio@aki.gov.hu

Telefon: (+36 1) 476-3060

**Tartalomjegyzék**

<b>Összefoglaló</b> .....	<b>3</b>
Dísznövénytermesztés .....	3
Gyógynövény-felvásárlás .....	5
<b>Táblázatok</b> .....	<b>7</b>

Minden jog fenntartva. A kiadvány bármely részének sokszorosítása, adatainak bármilyen formában (nyomtatott vagy elektronikus) történő tárolása vagy továbbítása, illetőleg bármilyen elven működő adatbázis-kezelő segítségével történő felhasználása csak a kiadó előzetes írásbeli engedélyével történhet.

## Összefoglaló

A hazai dísnövénytermesztésről és a gyógynövény-felvásárlásról rendszeres felmérés készül az Agrárgazdasági Kutató Intézetben az Országos Statisztikai Adatgyűjtési Program keretében. A dísnövénytermesztésre

vonatkozó adatszolgáltatásban részt vevő termelők száma évről évre körülbelül négyszáz, míg a gyógynövény-felvásárlásról érdemi adatokat küldő vállalkozások száma tíz körül alakul.

### Dísnövénytermesztés

A beérkezett adatok alapján a dísnövénytermesztésre használt terület összesen 1329 hektár volt 2015-ben, ebből a szabadföldi 1246, a fedett, fűthető 70, a fedett, fűtetlen terület 13 hektár (1. táblázat). A dísnövénytermesztésre használt terület és az egyes dísnövénycsoport-

tok termeszetőterületének összege között eltérés mutatkozhat, melynek oka lehet a terület pihentetése, illetve a termeszetőfelület éven belüli többszörös használata vagy az értékesítés elmaradása a növény tenyészideje, káresemény vagy gazdasági tényezők miatt.

1. táblázat: A dísnövénytermesztésre használt terület, 2015

Megnevezés	Terület
<b>A dísnövénytermesztésre használt terület összesen</b>	<b>1 329</b>
ebből: szabadföldi	1 246
fedett, fűthető	70
fedett, fűtetlen	13

hektár

Forrás: AKI Agrárstatisztikai Információs Osztály

A dísnövénycsoportok közül a faiskolai növények termeszetőterülete volt a legnagyobb (2. táblázat) 2015-ben. A dísnövénytermesztésre használt teljes terület 93 százalékán folytattak faiskolai termelést, 4 százalékán vágott virág, vágott zöld, míg 3 százalékán cserepes és hagymás dísnövénytermesztés folyt.

A faiskolai növények termesztése szinte teljes egészében (99,5 százalékban) szabadföldi területen történt 2015-ben, a fedett terület aránya mindössze 0,5 százalékot ért el (1. ábra). A vágott virágok területének 62 százaléka fedett, fűthető, 29 százaléka szabadföldi, 9 százaléka pedig fedett, fűtetlen terület volt. A cserepes növények termesztésére használt terület 16 százaléka szabadföldi, 72 százaléka fedett, fűthető, és 12 százaléka fedett, fűtetlen terület volt 2015-ben.

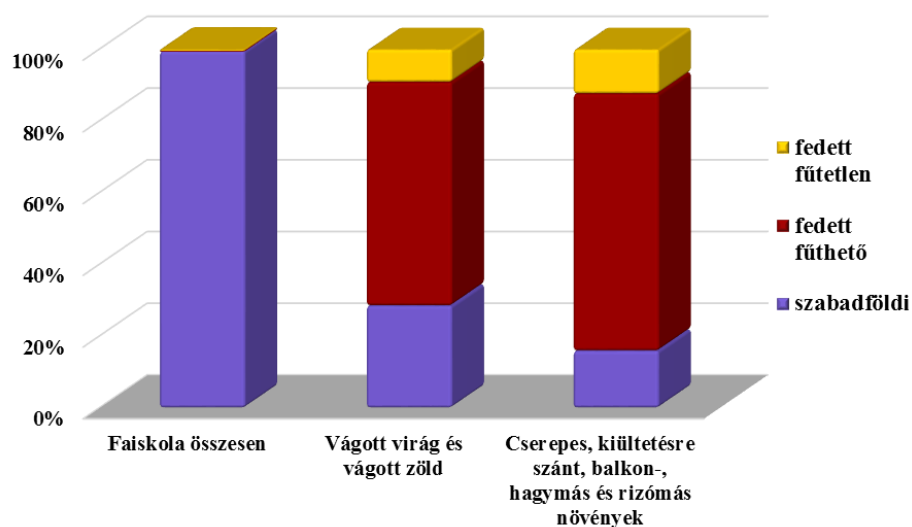
Az összes adatszolgáltató 17 százaléka kizárólag vágott virággal, 22 százaléka csak cserepes, kiültetésre szánt, balkon- vagy hagymás növényekkel foglalkozott

2015-ben. A kertészetek 42 százaléka fő profilként faiskolai termelést végzett. Az adatszolgáltatók ötöde különböző csoportba tartozó dísnövényeket termelt egy gazdaságon belül.

A dísnövénykertészetekben munkát végzők száma 2015-ben kissé meghaladta a 2100-at, ebből 1340 fő (63 százalék) teljes munkaidőben, 350 fő (17 százalék) pedig részmunkaidőben foglalkozott növénytermesztéssel. A díszkertészetekben alkalmi munkát végzők száma meghaladta a 400-at. A faiskolákban a dolgozók száma átlagosan 1 volt hektáronként, míg az intenzívebb növénykultúráknál 8 fő volt hektáronként.

A beérkezett adatok szerint a dísnövénytermesztés nettó árbevétele 2015-ben 9,1 milliárd forint volt, melyből a faiskolai növények és gyeptermetés árbevétele 5,2 milliárd forint (57 százalék), a vágott virág és vágott zöld termékek árbevétele 1,5 milliárd forint (17 százalék), a cserepes, kiültetésre szánt és hagymás növényeké pedig 2,3 milliárd forint (26 százalék).

1. ábra: **A termeszítőterület megoszlása dísznövénycsoportonként, 2015**

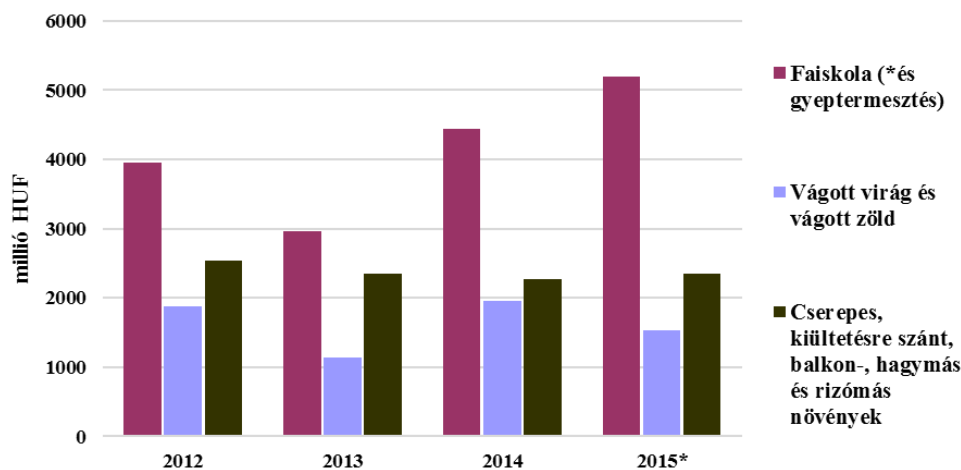


Forrás: AKI Agrárstatisztikai Információs Osztály

Az elmúlt négy évben a dísznövény-kategóriák közül a faiskolai tevékenység nettó árbevétele volt a legnagyobb, a vágott virág és vágott zöld termékeké a legalacsonyabb (2. ábra). Az adatszerkezet változása miatt az egyes kategóriák összetétele módosulhat, a változás főként a faiskolai csoportot érintette 2015-ben. A cserepes,

kiültetésre szánt, balkon- és hagymás, rizómás növények nettó árbevétele – viszonylag kiegyenlítetten – évről évre meghaladta a 2 milliárd forintot. A vágott virág és vágott zöld termékek nettó árbevétele elmaradt a 2014. évi szinttől, azonban ez részben a jelzett adatszerkezet-változás hatása 2015-ben.

2. ábra: **A nettó árbevétel alakulása növénycsoportonként, 2012–2015**

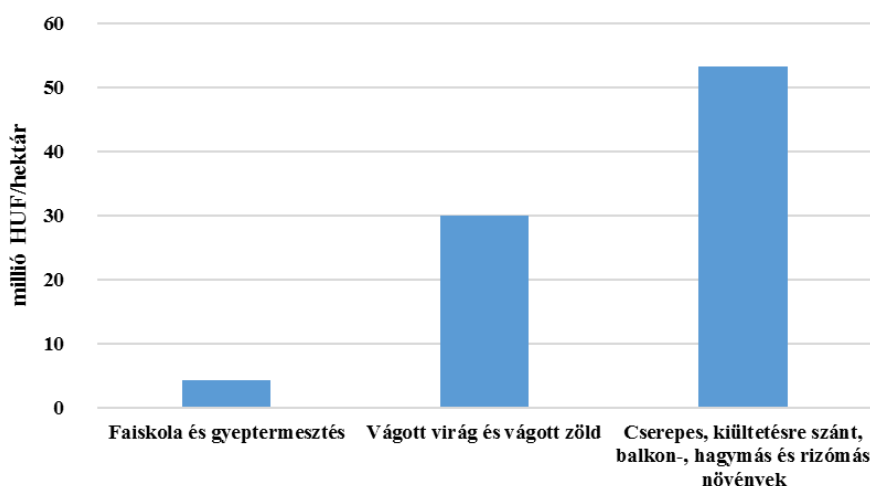


Forrás: AKI Agrárstatisztikai Információs Osztály

Az egy hektárra jutó nettó árbevétel a faiskolai termelésnél 4,2 millió forint, a vágott virágnál 30 millió forint volt. Az egy hektárra vetített nettó árbevétel a csere-

pes, kiültetésre szánt, balkon- és hagymás, rizómás növények esetében volt a legmagasabb, 53,4 millió forint 2015-ben (3. ábra).

3. ábra: Az egy hektárra vetített nettó árbevétel alakulása növénycsoportonként, 2015



Forrás: AKI Agrárstatisztikai Információs Osztály

A KSH adatai alapján a dísnövénytermékeket tartalmazó termékcsoportok export-import egyenlege évről évre negatív. A külkereskedelmi forgalmon belül az import aránya az utóbbi hat évben minden alkalommal 60 százalék felett volt. Dísnövényexportunkban a faiskolai termékek aránya meghatározó, de jelentős részesedéssel bír a vágott virág is.

A friss vágott virág importértéke évről évre jelentősen felülmúlja az exportértékét, és külkereskedelmi egyenlege 2015-ben tovább romlott. A vágott virág kivitele 1,3 milliárd forint árbevételt eredményezett, 9 százalékkal többet, mint 2014-ben. Az import 4,7 milliárd forintos értéke 5 százalékkal meghaladta a 2014. évit (3.

táblázat). A faiskolai termékek közül a fa- és cserjefélék és más gyökeres növények exportja 22 százalékkal csökkent, 1,3 milliárd forint volt, az import gyakorlatilag az egy évvel korábbi 1 milliárd forintos szinten maradt, azaz a két faiskolai csoport együttesen még így is pozitív külkereskedelmi mérleget ért el 2015-ben.

A KSH adatai szerint a dísnövényexportunk meghatározó része – a környező EU-tag országok mellett – a német piacra került. Az import túlnyomórészt Hollandiából, Németországból és Olaszországból érkezett 2015-ben.

## Gyógynövény-felvásárlás

A gyógynövényágazat – az agrárszektor részeként – hagyományosan tartalmazza a gyógynövénygyűjtést, termesztést, felvásárlást és feldolgozást. A felvásárlók alapanyag-beszerzése felosztható *termesztett* és *vadon termő*, illetve *nyers* és *drogformátumú* gyógynövényekre. A drogformátum a felhasznált gyógynövény legtöbb hatóanyagot tartalmazó része, melyet többnyire szárítással tartósítottak.

A beérkezett adatok azt mutatják, hogy (a hazai beszerzésben) a virág és a vegyes kategóriában, valamint a *nyers* formátumú magoknál a *vadon termő* növények aránya nagyobb volt, mint a *termesztetteké*. A *termesztett* gyógynövények beszerzése a *nyers* levél, gyökér és fűfélék csoportjában volt jellemző 2015-ben. Az importált

gyógynövényeknél – a szállíthatóság és eltarthatóság miatt – a *drog-* (szárított) állapot dominál.

A fű, levél és nyers virág csoportokba tartozó vadon termő gyógynövények átvétele főként közvetlenül a gyűjtőktől történt, míg a gyökér és a mag, termés esetében nagyobb szerep jutott a köztes felvásárlóknak 2015-ben. A vadon termő gyógynövények a gyűjtőkből és felvásárlókból kialakuló többlépcsős gyűjtőhálózaton keresztül jutnak el a feldolgozóhoz.

Számos növényfaj esetében termesztés és gyűjtés egyaránt megfigyelhető. Vannak azonban olyan fajták, amelyeket kizárólag vadon termőként szereznek be vagy csak termesztett forrásból származnak. Az előbbire példa a galagonya és a hársfélék, míg az utóbbiak közé tartozik

az orvosi zsálya és a borsmenta, amelyek természetű eredetűek.

A beküldött adatok szerint (4. táblázat) a legnagyobb mennyiségben felvásárolt alapanyag a virághasznosítású gyógynövények közül a bodza és a kamilla, a leveles gyógynövények közül a citromfűlevél és a csalánlevél volt 2015-ben. A legnagyobb mennyiségben termesztett növény a fűvek közül a lósóska, a benedekfű és a cickafarkfű volt.

A drogformátumú (szárított) hazai eredetű beszerzés mindegyik gyógynövénycsoportnál (összevontan) emelkedett és ezzel párhuzamosan a friss beszerzés minden csoportban összességében csökkent a 2014-es mennyiséghez képest. A gyökér- és a virághasznosítású gyógynövénycsoport összevont (drog-) mennyisége emelkedett a legnagyobb mértékben.

A nyers állapotú fűfélék esetében az átvétel és a saját termelés összes mennyisége 16, a levélfélék beszerzése pedig 46 százalékkal csökkent 2015-ben. Az összevont csökkenés ellenére a két csoport néhány tagjánál emelkedett a beszerzés, így a gyermekláncfű 77, az orvosi zsálya 35, az aranyvesszőfű 23 százalékkal haladta meg 2015-ben az előző évi (hazai, nyers) mennyiséget.

A gyógynövények külkereskedelméről képet kaphatunk a KN1211 termékcsoporthoz tartozó adatok alapján, bár a kategória nem fedti le teljesen a gyógynövény-kereskedelem egészét. Gyógynövénykivitelünk döntő része az unió országába került, a legfontosabb exportpartnereink (mákszalma nélkül) Németország, Olaszország és Ausztria mellett az Amerikai Egyesült Államok volt 2015-ben.

## Táblázatok

2. táblázat: **Dísnövénytermesztés, 2015**

Termékcsoport	Dísnövénytermesztő terület, m <sup>2</sup>			Értékesített mennyiség, darab	Értékesítés nettó árbevétele, ezer HUF
	szabadföldi	fedett			
		fűthető	fűtetlen		
<b>Faiskola és gyeptermesztés</b>	<b>12 224 003</b>	<b>9 179</b>	<b>53 257</b>	<b>7 686 979</b>	<b>5 191 947</b>
Fenyőfélék	4 687 407	1 145	11 555	1 015 620	1 853 981
ebből: földlabdás	4 039 144	...	...	547 849	1 398 871
konténeres	611 553	735	7 805	466 524	433 983
Lombos fák	4 376 412	...	2 570	345 623	1 507 874
ebből: földlabdás	3 845 848	–	–	184 228	1 076 749
konténeres	194 575	315	2 570	144 635	363 710
Cserjék	1 371 389	2 010	16 415	2 269 946	750 158
ebből: szabad gyökerű	530 112	–	...	765 168	109 546
konténeres	788 188	2 010	13 065	1 451 631	536 224
Szaporítóanyag: fenyőfélék, lombos fák, cserjék	83 100	2 490	10 435	358 652	50 956
Rózsató	223 185	...	6 550	1 082 535	175 665
Évelők	331 546	...	4 300	2 048 682	403 089
Szaporítóanyag: évelők	88 300	...	1 405	269 250	141 395
Karácsonyfa	147 150	–	–	9 218	16 384
Egyéb	915 479	–	10	287 419	292 412
<b>Vágott virág és vágott zöld</b>	<b>145 860</b>	<b>318 896</b>	<b>47 046</b>	<b>21 245 375</b>	<b>1 536 447</b>
Rózsza	...	32 600	6 200	1 078 391	64 892
Szegfű	...	31 180	2 300	1 117 566	54 279
Kardvirág	18 400	3 310	...	309 776	18 794
Krizantém	5 750	20 122	11 906	617 145	57 214
Gerbera	–	84 444	–	10 020 835	479 814
Liliom	–	35 700	–	2 353 200	457 404
Inkaliliom	...	15 400	...	2 009 300	173 400
Nárcisz	1 300	...	–	...	...
Tulipán	...	2 400	1 700	153 600	10 941
Jácint	–	...	...	17 000	2 400
Frézia	–	7 400	–	272 190	32 086

...= adatvédelmi okok miatt nem közölhető

– = nincs adat

Megjegyzés: A táblázat kerekített adatokat tartalmaz, ezért az egyedi adatok összegei eltérhetnek a végösszeztől.

Forrás: AKI Agrárstatisztikai Információs Osztály

## 2. táblázat folytatása: Dísnövénytermesztés, 2015

Termékcsoport	Dísnövénytermesztő terület, m <sup>2</sup>			Értékesített mennyiség, darab	Értékesítés nettó árbevétele, ezer HUF
	szabadföldi	fedett			
		fűthető	fűtetlen		
Vágott zöld	62 615	21 550	280	874 000	21 787
ebből: Asparagus	...	19 380	...	708 250	17 143
Fenyőág	...	–	–	...	...
Száritott és más módon kezelt	40 300	–	–	1 125 940	7 402
Szaporitóanyag: vágott virág és vágott zöld	...	1 320	...	459 275	5 435
Egyéb	12 250	62 620	23 190	809 357	150 140
ebből: Gypsophila	1 450	...	7 140	186 623	15 837
Lisianthus	–	3 800	5 750	158 015	14 283
<b>Cserepes, kiültetésre szánt és balkonnövények, hagymás, gumós és rizómás növények</b>	<b>69 870</b>	<b>314 845</b>	<b>54 400</b>	<b>19 305 969</b>	<b>2 343 491</b>
Muskáтли	–	64 873	3 332	1 301 662	334 751
Primula	–	21 409	2 380	434 880	52 205
Ciklámen	–	13 302	845	217 161	72 851
Árvácska	6 440	17 280	6 290	1 615 044	119 271
Mikulásvirág	–	15 200	...	181 301	75 725
Krizantém	13 470	25 942	6 598	526 731	121 622
Begónia	–	17 045	441	806 678	98 606
Impatiens N. G. hibrid	–	6 066	...	233 614	44 466
Egynyári, kétnyári és balkonnövények (kivéve a fentiek)	4 940	73 919	29 566	4 033 188	407 029
Szaporitóanyag: cserepes, kiültetésre szánt és balkonnövények	–	22 281	500	8 679 138	651 007
Egyéb	4 020	15 905	1 110	457 047	234 698
Hagymás, gumós és rizómás növények	41 000	21 623	2 688	819 525	101 260
ebből: Tulipán, cserepes	...	4 576	734	313 056	26 215
Orchidea, cserepes	–	10 342	–	5 561	17 004
Nárcisz, cserepes	...	2 250	350	119 192	7 306
Jácint, cserepes	...	3 750	454	276 610	40 906
Szaporitóanyag: hagymás, gumós és rizómás növények	21 800	...	–	51 227	5 487
Egyéb hagymás, gumós és rizómás növény	...	...	...	11 154	1 528
<b>Dísnövények összesen</b>	<b>12 439 733</b>	<b>642 920</b>	<b>154 703</b>	<b>48 238 323</b>	<b>9 071 885</b>

...= adatvédelmi okok miatt nem közölhető

– = nincs adat

Megjegyzés: A táblázat kerekített adatokat tartalmaz, ezért az egyedi adatok összegei eltérhetnek a végösszegetől.

Forrás: AKI Agrárstatisztikai Információs Osztály



3. táblázat: **A dísznövénytermékeket tartalmazó árucsoportok külkereskedelme, 2014–2015**  
(Határparitásos érték)

Külkereskedelmi termékcsoportok KN0601– 0604	millió HUF			
	2014		2015	
	Import	Export	Import	Export
(KN0601) Hagyma, gumó, gumós gyökér, gyökércsára és rizóma, vegetációban	3 068,63	360,24	3 398,51	452,17
(KN0602) Más élő növény, azok gyökerei, dugvány, oltvány	14 771,39	10 058,04	15 241,39	10 799,77
(KN0603) Díszítés vagy csokorkészítés céljára szolgáló vágott virág és bimbó frissen, szárítva	6 254,92	2 300,37	6 691,65	2 368,22
(KN06031) Vágott virág frissen	4 459,09	1 186,47	4 699,22	1 296,54
(KN0604) Díszítés vagy csokorkészítés céljára szolgáló lombzat, ág és más növényi rész	1 389,11	264,47	1 801,62	31,21

Forrás: KSH

4. táblázat: **Gyógynövény-felvásárlás, 2015**

Termékcsoport	Beszerzés										Értékesítés belföldi továbbfeldolgozásra	
	termesztett				vadon termő				Import			
	termelőtől		saját termelés		gyűjtőtől		felvásárlótól					
	kg nyers	kg drog	kg nyers	kg drog	kg nyers	kg drog	kg nyers	kg drog	kg nyers	kg drog	kg nyers	kg drog
<b>Virág</b>	...	<b>12 129</b>	...	...	<b>422 702</b>	<b>70 803</b>	<b>260 712</b>	<b>238 811</b>	–	<b>86 764</b>	...	<b>83 170</b>
Bodza	–	–	–	–	151 106	7 186	...	127 696	–	...	...	24 953
Galagonya ágvéggel	–	–	–	–	...	...	–	4 865	–	...	–	4 196
Hárs, orvosi	–	–	–	–	...	20 095	–	10 785	–	17 240	–	7 998
Hibiszkusz	–	–	–	–	–	–	–	–	–	12 433	–	6 743
Kamilla	–	...	...	–	264 280	...	...	92 460	–	36 568	–	29 925
Körömvirág	–	1 603	–	...	–	–	–	–	–	8 503	–	2 860
Levendula	...	...	–	–	–	–	–	...	–	6 310	–	6 220
Mórmályva	...	482	–	–	–	...	–	...	–	...	–	...
<b>Levél</b>	...	<b>35 502</b>	...	<b>9 986</b>	<b>45 610</b>	<b>130 677</b>	–	<b>59 414</b>	–	<b>53 488</b>	–	<b>77 467</b>
Borsosmenta	–	6 476	–	...	–	–	–	–	–	12 046	–	9 953
Citromfűlevél	...	23 306	...	7 620	–	–	–	...	–	–	–	11 830
Csalánlevél	–	...	–	–	35 280	127 545	–	55 929	–	...	–	34 472
Gyermekláncfű	–	–	–	–	...	...	–	...	–	...	–	3 006
Keskeny útifű levél	–	...	...	–	–	–	–	...	–	5 199	–	5 802
Nyírfalevél	–	–	–	–	–	...	–	–	–	13 485	–	3 322
Orvosi zsálya	...	3 840	–	–	–	–	–	...	–	...	–	4 221
Rozmaring	–	...	–	–	–	–	–	...	–	2 900	–	2 655
<b>Fű</b>	...	<b>115 036</b>	<b>523 580</b>	...	<b>330 930</b>	<b>138 348</b>	...	<b>169 664</b>	–	<b>73 268</b>	–	<b>154 964</b>
Aranyvesszőfű	–	–	–	–	...	78 797	–	111 640	–	–	–	44 538
Benedekfű	...	56 780	–	–	–	–	–	–	–	–	–	...
Cickafarkfű	–	33 136	...	...	–	18 887	–	28 706	–	...	–	36 874
Ezerjófű	–	–	–	–	–	...	–	...	–	...	–	2 667
Fehér üröm	–	–	–	–	–	10 787	...	...	–	...	–	...
Izópfü	...	...	...	...	–	–	–	...	–	–	–	11 335
Kisvirágú füzikefű	–	–	–	–	...	2 506	...	...	–	–	–	7 261
Orbánfű	–	–	–	–	–	13 833	...	...	–	–	–	3 643
Zsurló	–	–	–	–	–	...	–	...	–	...	–	3 385

...= adatvédelmi okok miatt nem közölhető

– = nincs adat

Megjegyzés: A táblázat nem tartalmazza az irreleváns vagy adatvédelmi ok miatt nem megjeleníthető sorokat.

Forrás: AKI Agrárstatisztikai Információs Osztály

## 4. táblázat folytatása: Gyógynövény-felvásárlás, 2015

Termékcsoport	Beszerzés										Értékesítés belföldi továbbfeldolgozásra	
	termesztett				vadon termő				Import			
	termelőtől		saját termelés		gyűjtőtől		felvásárlótól					
	kg nyers	kg drog	kg nyers	kg drog	kg nyers	kg drog	kg nyers	kg drog	kg nyers	kg drog	kg nyers	kg drog
<b>Gyökér</b>	...	...	-	-	...	4 698	...	...	-	47 374	-	18 904
Édesgyökér	-	-	-	-	-	-	-	-	-	3 330	-	1 795
Gyermekláncfű	-	-	-	-	...	...	-	...	-	5 512	-	3 168
Lestyángyökér	-	-	-	-	-	-	-	-	-	1 000	-	...
Macskagyökér	...	...	-	-	-	-	-	-	-	5 570	-	3 556
Orvosiziliz-gyökér	-	...	-	-	-	3 660	-	...	-	29 882	-	...
<b>Mag, termés</b>	-	<b>538 080</b>	-	-	<b>177 090</b>	<b>48 811</b>	...	<b>572 001</b>	-	<b>23 249</b>	-	<b>251 731</b>
Ánizstermés	-	175 050	-	-	-	-	-	...	-	-	-	4 894
Borókabogyó	-	...	-	-	-	...	-	-	-	4 161	-	1 992
Bodzabogyó	-	-	-	-	70 017	3 263	...	77 597	-	...	-	83 747
Csipkebogyó	-	-	-	-	29 785	2 192	-	19 033	-	-	-	6 412
Csipkehús	-	-	-	-	-	...	-	13 338	-	...	-	...
Édeskömény	-	197 609	-	-	-	-	-	25 658	-	-	-	33 014
Galagonyabogyó	-	-	-	-	...	...	-	8 170	-	-	-	...
Kapor	-	...	-	-	-	-	-	-	-	-	-	9 638
Konyhakömény	-	...	-	-	-	-	-	...	-	-	-	53 914
Máriatövismag	-	9 945	-	-	-	-	-	...	-	...	-	7 495
Mustár	-	11 454	-	-	-	-	-	-	-	...	-	8 269
Vadgesztenye	-	-	-	-	66 508	...	-	...	-	-	-	33 077
<b>Vegyes</b>	-	-	-	-	-	...	...	<b>17 810</b>	-	<b>45 950</b>	-	<b>13 725</b>
Fagyöngy	-	-	-	-	-	...	...	12 544	-	...	-	4 381
Fehérbabhéj	-	-	-	-	-	...	-	...	-	10 150	-	5 047

...= adatvédelmi okok miatt nem közölhető

- = nincs adat

Megjegyzés: A táblázat nem tartalmazza az irreleváns vagy adatvédelmi ok miatt nem megjeleníthető sorokat.

Forrás: AKI Agrárstatisztikai Információs Osztály

5. táblázat: **Néhány gyógynövény száraz állapotra átszámolt mennyisége, 2015**  
(számított értékek<sup>a)</sup>, hazai beszerzés)

Gyógynövényfajta	Beszerzés, kg
Bodza	172 922
Galagonya ágvéggel	11 479
Hárs, ezüst	2 449
Hárs, orvosi	30 913
Kamilla	187 854
Levendula	787
Mórmályva	929
Citromfűlevél	40 924
Csalánlevél	190 910
Fekete ribizli	446
Gyermekláncfű	5 843
Kapor	710
Keskeny útifű levél	2 049
Orvosi zsálya	11 787
Aranyvesszőfű	259 901
Benedekfű	57 335
Cickafarkfű	94 567
Fehérüröm	19 341
Izópfü	33 965
Kakukkfű	10 294
Kisvirágú füzikefű	15 725
Lósóska	173 595
Orbánfű	21 060
Varadicsfű	7 423
Vasfű	12 025
Gyermekláncfű	979
Macskagyökér	380
Orvosiziliz-gyökér	7 754
Bodzabogyó	161 494
Csipkebogyó	33 139
Édeskömény	223 267
Galagonyabogyó	12 830
Mustár	11 454
Vadgesztenye	368 458
Fagyöngy	44 741

<sup>a)</sup> A táblázatban a friss és drogállapotú alapanyagok összevont, kalkulált mennyisége szerepel.

Megjegyzés: Az összevonáshoz a friss állapotú gyógynövények mennyiségét az iparági tapasztalati együtthatók alapján számoltuk át száraz állapotú alapanyagra.

Forrás: AKI Agrárstatisztikai Információs Osztály



