

XXI. évfolyam 5. szám 2016



STATISZTIKAI JELENTÉSEK
TÁJÉKOZTATÓ JELENTÉS
AZ ŐSZI MEZŐGAZDASÁGI MUNKÁKRÓL
(2016. október 10-i operatív jelentések alapján)

Tájékoztató jelentés az őszi mezőgazdasági munkákról

XXI. évfolyam 5. szám 2016

Megjelenik időszakosan
2016. október

Felelős szerkesztő

Bábáné Demeter Edit

Szerző

Varga Éva

varga.eva@aki.gov.hu

Dankóné Seres Zsuzsanna

dankone@aki.gov.hu

Kiadó

Agrárgazdasági Kutató Intézet

H-1093 Budapest, Zsil utca 3–5.

Postacím: H-1463 Budapest, Pf.: 944

Telefon: (+36 1) 476-3060

Fax: (+36 1) 476-3304

www.aki.gov.hu

aki@aki.gov.hu

<https://asir.aki.gov.hu>

ISSN 1418 2130

Ezen kívül figyelmébe ajánljuk az Agrárstatisztikai Információs Osztály adatgyűjtéseinek összefoglalóit, valamint a rendszeresen megjelenő Agrárgazdasági Figyelőt, amely áttekinti a főbb gazdasági folyamatokat és statisztikai eredményeket.

A kiadványokkal kapcsolatban részletes felvilágosítást ad:

Publikációs Csoport

publikacio@aki.gov.hu

Telefon: (+36 1) 476-3060

Minden jog fenntartva. A kiadvány bármely részének sokszorosítása, adatainak bármilyen formában (nyomtatott vagy elektronikus) történő tárolása vagy továbbítása, illetőleg bármilyen elven működő adatbázis kezelő segítségével történő felhasználása csak a kiadó előzetes írásbeli engedélyével történhet.

Tartalomjegyzék

Őszi mezőgazdasági munkák helyzete	4
Információ az adatgyűjtésről	4
Őszi mezőgazdasági munkák helyzete 2016. október 10-én.....	4
Grafikonok	5
Táblázatok.....	8
Talaj-előkészítés és őszi vetés alakulása 2014- 2016 között	8
A betakarításra tervezett területek nagysága 2014-2016 októberében	9
A betakarított növények terméseredményeinek alakulása 2014-2016 októberében	10
Őszi mezőgazdasági munkák helyzete	11
Talaj-előkészítés őszi vetésű növények alá ...	12
Talaj-előkészítés tavaszi vetésű növények alá	13
Őszi vetés összesen.....	14
Gabonafélék vetése.....	15
Búza vetése	16
Durumbúza vetése	17
Rozs vetése	18
Tritikálé vetése	19
Őszi árpa vetése.....	20
Repce vetése	21
Rizs betakarítása (indián rizs nélkül).....	22
Indián rizs betakarítása	23
Burgonya betakarítása	24
Cukorrépa betakarítása	25
Bab betakarítása.....	26
Lóbab betakarítása.....	27
Egyéb száraz hüvelyesek betakarítása	28
Olajlen betakarítása	29
Szója betakarítása	30
Napraforgó betakarítása összesen.....	31
Napraforgó betakarítása olajipari célra.....	32
Napraforgó betakarítása egyéb célra	33
Dohány betakarítása	34
Kukorica betakarítása (hibrid vetőmag nélkül).....	35
Hibrid kukorica vetőmag betakarítása	36
Silókukorica betakarítása.....	37
Fővetésű silókukorica betakarítása	38
Csalamádé betakarítása	39
Zöldségfélék összesen	40
Csemegekukorica betakarítása	41
Paradicsom betakarítása	42
Zöldpaprika betakarítása	43
Karfiol betakarítása	44
Görögdinnye betakarítása	45
Vöröshagyma betakarítása.....	46
Gyümölcs betakarítása összesen.....	47
Őszibarack betakarítása	48
Alma betakarítása	49
Téli alma betakarítása.....	50

Körte betakarítása.....	51
Leszüretelt szőlő összesen.....	52
Csemege szőlő betakarítása.....	53
Borszőlő betakarítása	54

Egyéb szőlő betakarítása	55
--------------------------------	----

Őszi mezőgazdasági munkák helyzete

Információ az adatgyűjtésről

A kiadvány a statisztikáról szóló 1993. évi XLVI. törvény (Stt.) 8.§ (2) bekezdése alapján készült el. Az adatszolgáltatás az Stt. felhatalmazása alapján kiadott Országos Statisztikai Adatgyűjtési Program keretein belül történt. A Nemzeti Agrárkamara (NAK) által begyűjtött adatok az őszi mezőgazdasági munkák állásáról adnak tájékoztatást.

Őszi mezőgazdasági munkák helyzete 2016. október 10-én

Az október 10-ei tárgyidőpontra vonatkozó operatív jelentések adatai alapján az őszi vetésű növények tervezett területe idén 1,7 millió hektár, és a terület 57 százalékán megtörtént a talaj-előkészítés. A tavaszi vetésű növények tervezett területe 2,0 millió hektár, melyeknél a talaj-előkészítési munkák 12 százalékon állnak.

Az őszi gabonafélék vetését 1,4 millió hektáron tervezik, és közel 390 ezer hektáron, a tervezett terület 28 százalékán végeztek a vetéssel október 10-ig. Az elvégzett munka a tervezetthez képest a rozs vetésénél 68 százalék, az őszi árpánál 50 százalék, a tritikálénál 48 százalék, az őszi búzánál pedig 19 százalék volt. Az őszi búza (durumbúza nélkül) tervezett vetésterülete a tavalyihoz hasonló, 988 ezer hektár, amelyből 192 ezer hektáron fejeződött be a vetés. Az őszi búza esetében az ilyenkor szokásos szinthez képest némi elmaradás tapasztalható (1. ábra). Az őszi árpa vetése hozzávetőlegesen a korábbi éveknek megfelelő ütemben halad (2. ábra).

Őszi káposztarepce vetését az előző évinél mintegy 20 százalékkal nagyobb területen, 278 ezer hektáron tervezték a gazdák ebben az idényben, és október 10-re el is végezték a munkát (3. ábra).

A napraforgó betakarítása gyakorlatilag befejeződött, a vetésterület 99 százalékát learatták, összesen 622 ezer hektárról 1,85 millió tonna napraforgót takarítottak be (6. ábra). Az országos termésátlag 3,0 tonna/hektár, 20 százalékkal magasabb az egy évvel korábbinál (5. ábra). A legalacsonyabb termésátlagot Zala megyéből (2,5 t/ha), a legmagasabbat Borsod-Abaúj-Zemplén megyéből (3,6 t/ha) jelentették.

A burgonya-vetésterület 97 százalékán már betakarították a termést, a termésátlag 27,3 tonna/hektár, 11 százalékkal magasabb, mint 2015-ben (4. ábra). A legalacsonyabb termésátlagot Heves megyében (12 t/ha), a legmagasabbat Komárom-Esztergom megyében (37 t/ha) érték el a termelők.

A szója betakarítása is jól halad, az összesen 61 ezer hektáron vetett növény 69 százaléka került betakarításra október 10-ig 2,9 tonna/hektár termésátlaggal, amely közel másfélszerese a tavalyinak (5. ábra). A cukorrépa 16 ezer hektáros termőterületének negyedét takarították be. A cukorrépa eddigi hozama hektáronként 63,3 tonna, kb. 10 százalékkal meghaladja a 2015. évi eredményt.

A kukorica hazai 2016. évi termőterülete 1,1 millió hektár, amelyből október 10-ig 203 ezer hektárt, a teljes terület alig 20 százalékát aratták le. A 8,0 tonna/hektár termésátlag 40 százalékkal magasabb a 2015. évinél. Várhatóan idén 8 millió tonna feletti lesz a kukoricatermés, míg 2015-ben 6,6 millió tonna termett, egy évvel korábban, 2014-ben pedig minden idők legnagyobb termését takarították be, 9,3 millió tonnát. A vetőmag kukorica betakarítása a teljes terület (23 ezer hektár) 71 százalékán történt meg október 10-ig, a termésátlag 3,6 tonna/hektár.

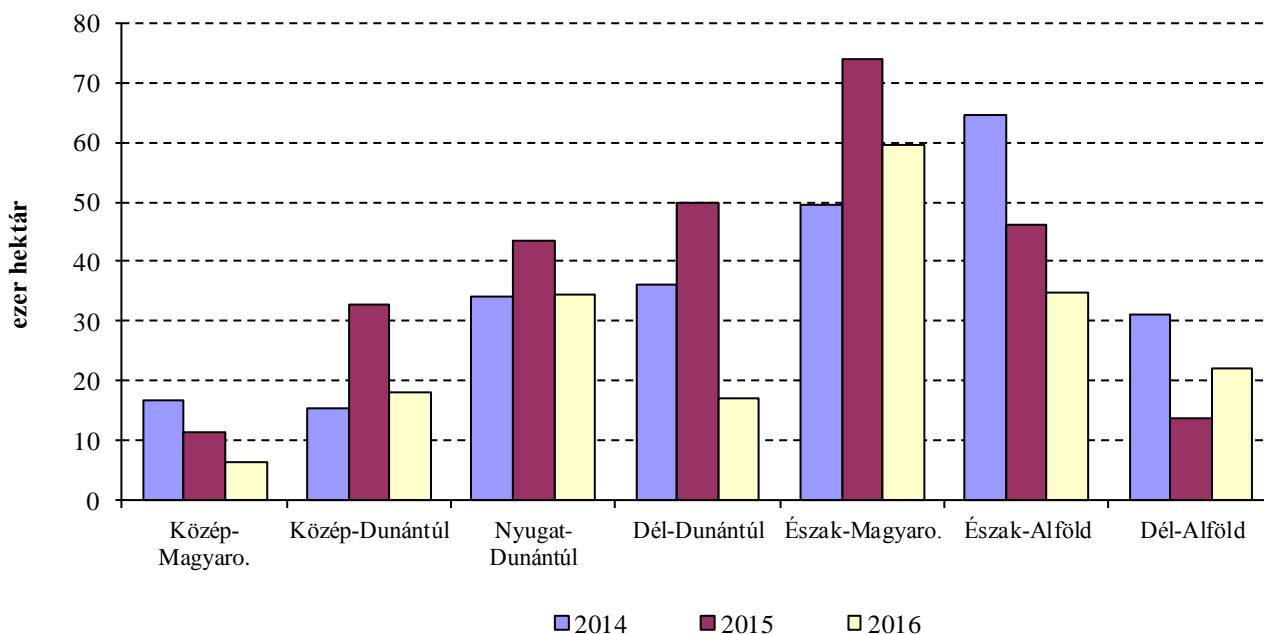
A silókukorica betakarítása gyakorlatilag befejeződött, a termésátlaga közel 31 tonna/hektár, mintegy 25 százalékkal magasabb, mint egy évvel korábban.

A jelentésben kiemelt zöldségfélék többségének a betakarítása befejeződött. A csemegekukorica termésátlaga 17,5 tonna/hektár, több mint 20 százalékkal magasabb a 2015. évinél. Országos átlagot tekintve a tavalyinál magasabb hozamot értek el 2016-ban a zöldpaprika termelői, míg a vöröshagyma és a paradicsom termésátlaga csökkent, a görögdinnye hozama pedig a 2015. évi szint közelében alakult.

Az őszi betakarítású gyümölcsök szedése is a végéhez közelít. Az őszibarack termésátlaga 15,9 t/ha, kétszerese a 2015. évinek. A legnagyobb volumenben termesztett gyümölcs, a téli alma szedése kb. a háromnegyedénél tart. Az eddigi termésátlag 17,8 t/ha, megközelíti a tavalyit. Körtéből 14,4 tonna termett hektáronként, 15 százalékkal kevesebb, mint 2015-ben.

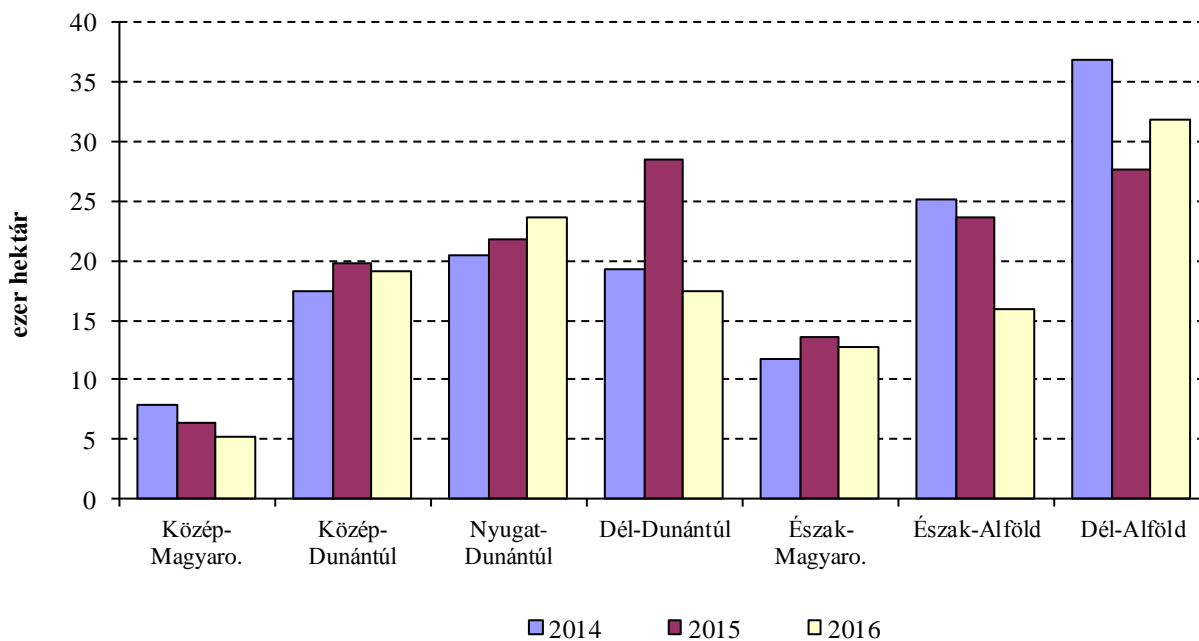
Grafikonok

1. ábra: A búza (durumbúza nélkül) elvetett területének alakulása régióként 2014–2016 októberében



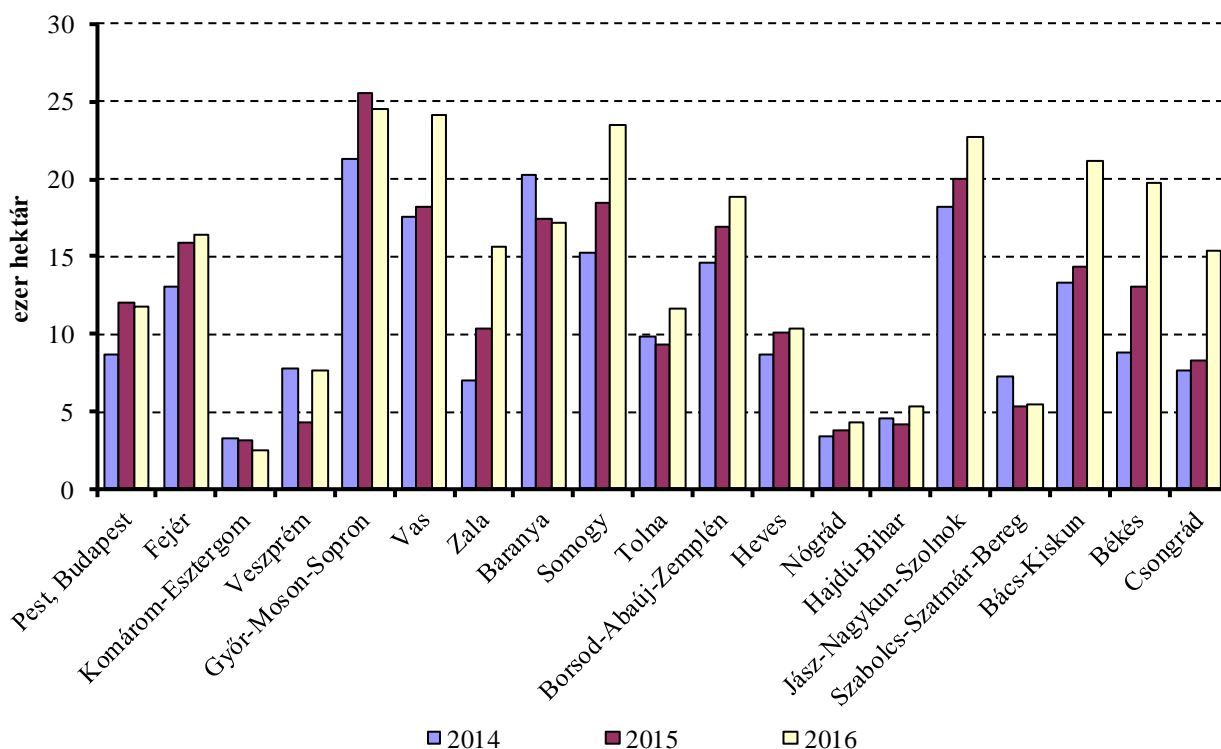
Forrás: NAK-felmérés alapján AKI Agrárstatisztikai Információs Osztály

2. ábra: Az őszi árpa elvetett területének alakulása régióként 2014–2016 októberében



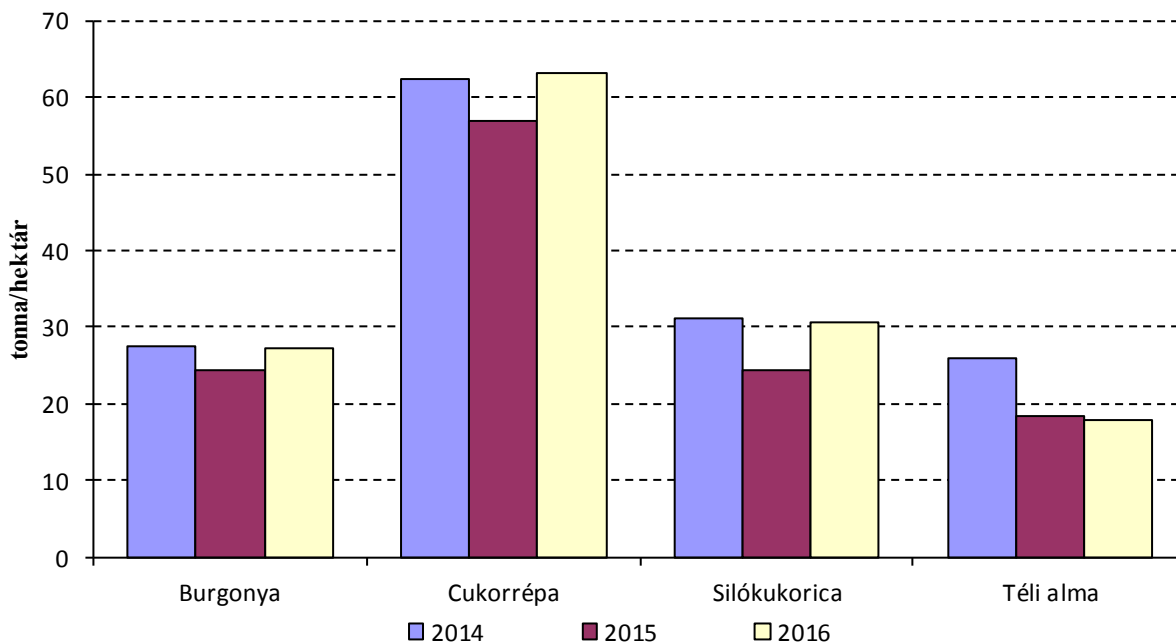
Forrás: NAK-felmérés alapján AKI Agrárstatisztikai Információs Osztály

3. ábra: A repce elvetett vetésterületének alakulása régiónként 2014–2016 októberében

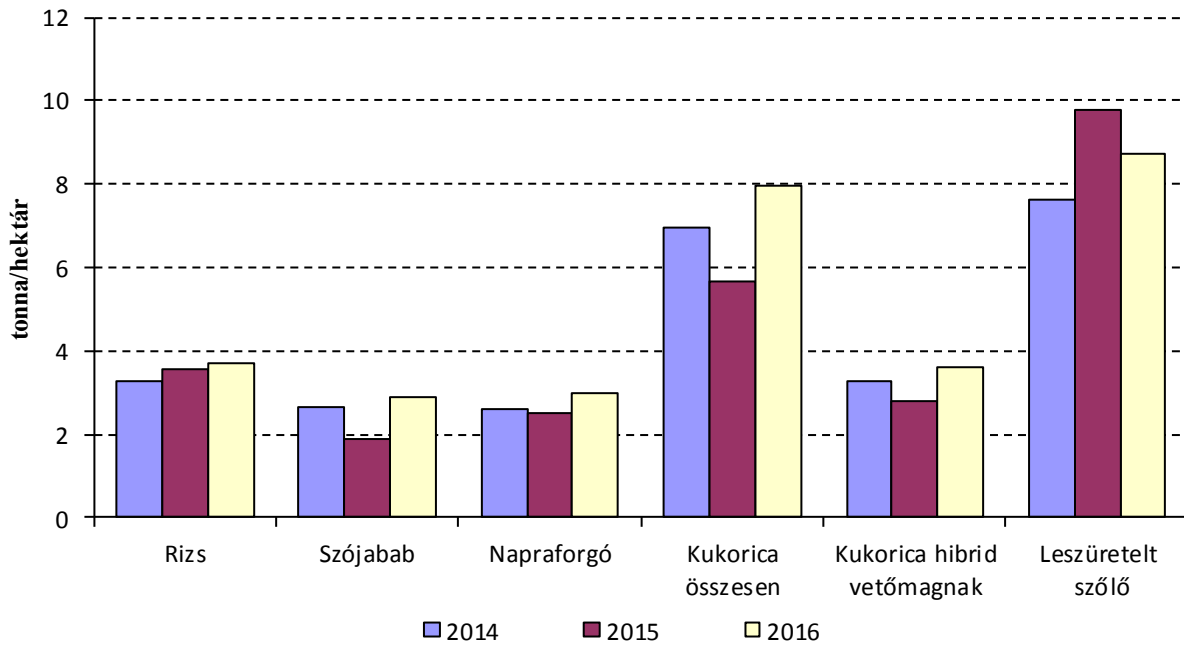


Forrás: NAK-felmérés alapján AKI Agrárstatisztikai Információs Osztály

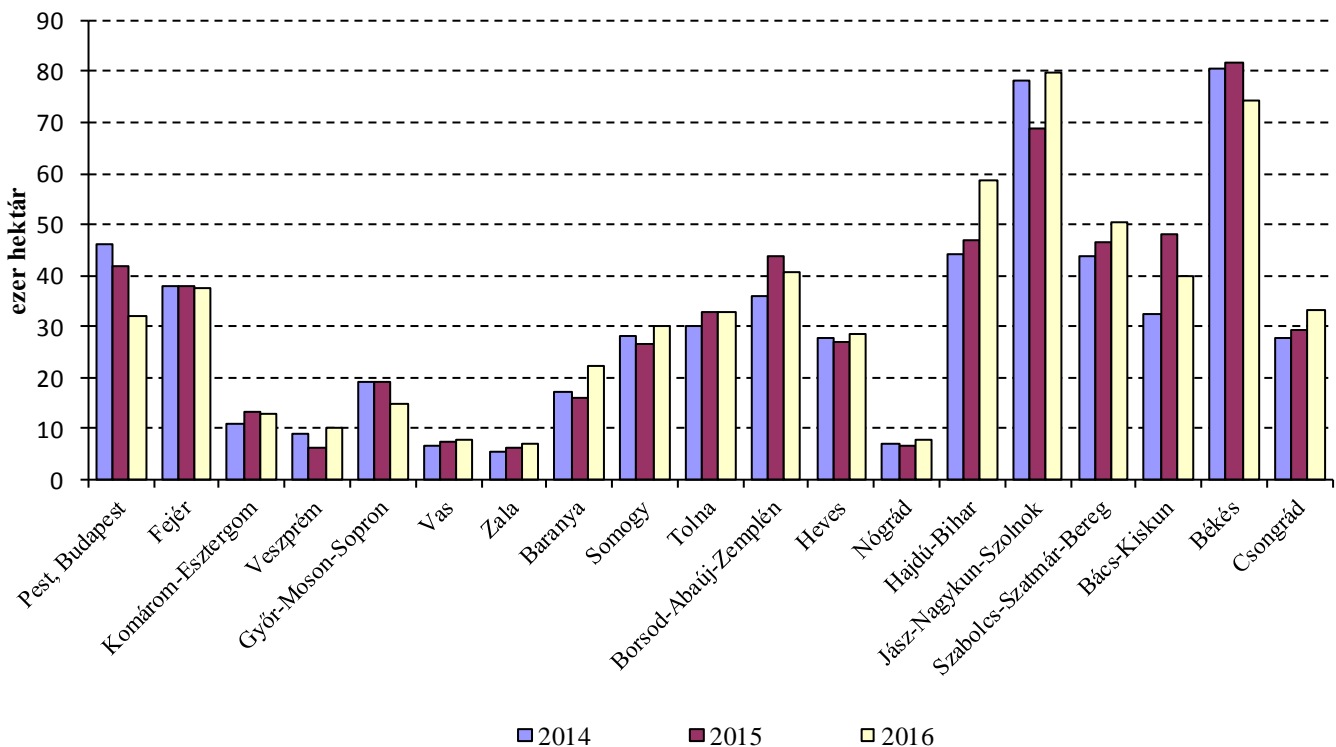
4. ábra: A betakarított növények termésátlagának alakulása 2014–2016 októberében



Forrás: NAK-felmérés alapján AKI Agrárstatisztikai Információs Osztály

5. ábra: A betakarított növények termésátlagának alakulása 2014–2016 októberében

Forrás: NAK-felmérés alapján AKI Agrárstatisztikai Információs Osztály

6. ábra: Napraforgó betakarított területének alakulása 2014–2016 októberében

Forrás: NAK-felmérés alapján AKI Agrárstatisztikai Információs Osztály

Táblázatok

Talaj-előkészítés és őszi vetés alakulása 2014–2016 között

Talaj-előkészítés és vetés	Előírányzott munka			Elvégzett munka		
	2014	2015	2016	2014	2015	2016
TALAJ-ELŐKÉSZÍTÉS						
Őszi vetésű növények alá	1 724 288	1 631 707	1 694 458	1 039 341	1 044 515	972 071
Tavaszi vetésű növények alá	1 817 475	2 007 300	2 027 520	448 383	354 329	238 622
ŐSZI VETÉS						
Őszi vetés összesen	1 727 737	1 619 347	1 661 653	699 557	727 168	667 030
<i>Gabonafélék vetése</i>	1 499 246	1 383 385	1 383 686	489 079	496 616	388 634
Búza (durumbúza nélkül)	1 082 261	978 675	988 151	247 840	271 072	191 967
Durumbúza	18 800	16 629	20 789	5 305	6 659	7 126
Rozs	42 598	34 374	25 288	30 530	25 162	17 210
Tritikálé	132 085	114 962	97 287	66 621	52 489	46 473
Őszi árpa	223 502	238 745	252 171	138 783	141 234	125 858
Repce	1 727 737	235 962	277 967	699 557	230 552	278 396

Forrás: NAK-felmérés alapján AKI Agrárstatisztikai Információs Osztály

A betakarításra tervezett területek nagysága 2014–2016 októberében

Betakarítás	Előirányzott munka			Elvégzett munka		
	2014	2015	2016	2014	2015	2016
Rizs (<i>indián rizs nélkül</i>)	2 530	2 683	2 972	2 080	2 065	2 972
Indián rizs	1 315	784	954	1 315	784	954
Burgonya	17 737	14 245	10 201	16 869	13 995	9 931
Cukorrépa	15 137	15 082	15 694	6 085	7 464	4 224
Bab	125	190	292	125	200	292
Lóbab	152	145	67	152	145	67
Egyéb száraz hüvelyesek	560	476	503	560	476	503
Olajlen	562	301	864	448	301	771
Szója	42 777	77 726	61 373	24 130	59 524	42 617
Napraforgó összesen	614 637	632 144	630 823	588 318	606 529	621 818
napraforgó olajtermelésre	582 780	599 587	621 581	560 742	577 410	613 372
napraforgó egyéb célra	31 857	32 557	9 242	27 576	29 119	8 446
Dohány	4 778	4 820	4 101	4 417	4 691	4 101
Kukorica (<i>hibrid vetőmag nélkül</i>)	1 223 836	1 137 224	1 052 732	205 097	520 750	203 198
Hibridkukorica-vetőmag	28 621	18 012	23 096	19 911	15 277	16 474
Silókukorica betakarítása	82 503	71 392	71 992	76 867	68 440	68 483
<i>ebből: fővetésű betakarítása</i>	68 717	59 711	68 157	63 608	59 150	66 125
Csalamádé	534	358	262	344	353	197
Zöldségfélék összesen	37 949	35 742	44 893	35 375	35 219	42 880
<i>ebből: csemegekukorica</i>	16 713	23 652	33 834	15 393	23 515	31 855
paradicsom	952	1 329	1 385	952	1 310	1 385
zöldpaprika	1 148	1 910	2 202	1 116	1 839	2 202
karfiol	1 000	757	470	648	531	437
görögdinnye	5 922	5 407	5 325	5 922	5 407	5 325
vöröshagyma	1 983	2 208	1 644	1 906	2 138	1 644
Gyümölcs összesen	41 074	52 943	44 420	34 794	41 244	43 058
<i>ebből: őszibarack</i>	4 540	3 600	3 441	4 515	3 600	3 441
alma	24 432	28 469	26 406	17 195	23 194	18 814
<i>ebből: téli alma</i>	20 620	23 743	24 157	13 929	17 044	17 857
körte	2 189	2 034	2 271	1 874	1 912	1 788
Leszüretelt szőlő	68 479	66 965	65 965	62 415	61 224	57 662
csemegeaszőlő	1 529	1 570	890	1 503	1 563	879
borszőlő	66 847	65 300	64 960	60 831	59 566	56 668
egyéb szőlő	103	94	115	81	94	115

Forrás: NAK-felmérés alapján AKI Agrárstatisztikai Információs Osztály

A betakarított növények terméseredményeinek alakulása 2014–2016 októberében

Betakarítás	Betakarított mennyiség tonna			Termésátlag kg/hektár		
	2014	2015	2016	2014	2015	2016
Rizs (<i>indián rizs nélkül</i>)	6 840	7 328	11 031	3 288	3 549	3 712
Indián rizs	1 236	828	1 016	940	1 056	1 065
Burgonya	462 204	342 291	270 793	27 400	24 458	27 267
Cukorrépa	379 518	424 244	267 175	62 369	56 839	63 252
Bab	218	463	646	1 740	2 313	2 213
Lóbab	287	234	113	1 886	1 614	1 687
Egyéb száraz hüvelyesek	1 168	798	981	2 086	1 676	1 951
Olajlen	439	236	1 091	979	783	1 414
Szója	64 392	113 130	124 118	2 669	1 901	2 912
Napraforgó összesen	1 520 105	1 511 015	1 847 056	2 584	2 491	2 970
napraforgó olajtermelésre	1 448 713	1 441 466	1 828 002	2 584	2 496	2 980
napraforgó egyéb célra	71 392	69 549	19 054	2 589	2 388	2 256
Dohány	9 125	5 237	6 794	2 066	1 116	1 657
Kukorica (<i>hibrid vetőmag nélkül</i>)	1 422 024	2 958 645	1 615 885	6 933	5 682	7 952
Hibridkukorica-vetőmag	64 916	42 543	59 563	3 260	2 785	3 616
Silókukorica betakarítása	2 388 893	1 665 450	2 093 107	31 078	24 334	30 564
<i>ebből:</i> fővetésű betakarítása	2 003 955	1 453 828	2 034 639	31 505	24 579	30 770
Csalamádé	6 016	4 757	3 764	17 488	13 476	19 067
Zöldségfélék összesen	847 533	848 234	926 400	-	24 085	21 605
<i>ebből:</i> csemegekukorica	233 437	346 555	557 193	15 165	14 737	17 492
paradicsom	35 818	85 834	87 579	37 624	65 500	63 253
zöldpaprika	17 631	23 672	36 738	15 798	12 872	16 688
karfiol	10 274	10 553	7 460	15 855	19 893	17 070
görögdinnye	121 317	185 222	185 339	20 486	34 256	34 808
vöröshagyma	47 449	63 733	44 140	24 901	29 814	26 848
Gyümölcs összesen	675 241	682 234	497 875	-	16 541	11 563
<i>ebből:</i> őszibarack	35 715	31 613	54 653	7 910	8 781	15 883
alma	440 924	380 753	340 902	25 643	16 416	18 119
<i>ebből:</i> téli alma	359 640	314 458	317 316	25 820	18 449	17 770
körte	19 580	32 949	25 730	10 448	17 232	14 390
Leszüretelt szőlő	463 344	598 709	503 801	7 424	9 779	8 737
csemegeaszőlő	11 698	12 693	6 290	7 783	8 119	7 159
borszőlő	451 312	585 563	497 070	7 419	9 830	8 772
egyéb szőlő	334	453	441	4 117	4 819	3 835

Forrás: NAK-felmérés alapján AKI Agrárstatisztikai Információs Osztály

Őszi mezőgazdasági munkák helyzete

Megnevezése	Előírányzott munka hektár	2016. október 10-i állapot			Termésátlag kg/ha
		Elvégzett munka hektár	Betakarított termés tonna	Elvégzett munka az előírányzott %-ban	
I. TALAJELŐKÉSZÍTÉS					
Őszi vetésű növények alá	1 694 458	972 071	–	57,4	–
Tavaszi vetésű növények alá	2 027 520	238 622	–	11,8	–
II. ŐSZI VETÉS					
Őszi vetés összesen	1 661 653	667 030	–	40,1	–
Gabonafélék vetése	1 383 686	388 634	–	28,1	–
Búza (<i>durumbúza nélkül</i>)	988 151	191 967	–	19,4	–
Durumbúza	20 789	7 126	–	34,3	–
Rozs	25 288	17 210	–	68,1	–
Tritikálé	97 287	46 473	–	47,8	–
Őszi árpa	252 171	125 858	–	49,9	–
Repcse	277 967	278 396	–	100,2	–
III. BETAKARÍTÁS					
Rizs (<i>indián rizs nélkül</i>)	2 972	2 972	11 031	100,0	3 712
Indián rizs	954	954	1 016	100,0	1 065
Burgonya	10 201	9 931	270 793	97,4	27 267
Cukorrépa	15 694	4 224	267 175	26,9	63 252
Bab	292	292	646	100,0	2 213
Lóbab	67	67	113	100,0	1 687
Egyéb száraz hüvelyesek	503	503	981	100,0	1 951
Olajlen	864	771	1 091	89,3	1 414
Szója	61 373	42 617	124 118	69,4	2 912
Napraforgó összesen	630 823	621 818	1 847 056	98,6	2 970
napraforgó olajtermelésre	621 581	613 372	1 828 002	98,7	2 980
napraforgó egyéb célra	9 242	8 446	19 054	91,4	2 256
Dohány	4 101	4 101	6 794	100,0	1 657
Kukorica (<i>hibrid vetőmag nélkül</i>)	1 052 732	203 198	1 615 885	19,3	7 952
Hibridkukorica-vetőmag	23 096	16 474	59 563	71,3	3 616
Silókukorica betakarítása	71 992	68 483	2 093 107	95,1	30 564
<i>ebből:</i> fővetésű betakarítása	68 157	66 125	2 034 639	97,0	30 770
Csalamádé	262	197	3 764	75,4	19 067
Zöldségfélék összesen	44 893	42 880	926 400	95,5	21 605
<i>ebből:</i> csemegekukorica	33 834	31 855	557 193	94,2	17 492
paradicsom	1 385	1 385	87 579	100,0	63 253
zöldpaprika	2 202	2 202	36 738	100,0	16 688
karfiol	470	437	7 460	93,0	17 070
görögdinnye	5 325	5 325	185 339	100,0	34 808
vöröshagyma	1 644	1 644	44 140	100,0	26 848
Gyümölcs összesen	44 420	43 058	497 875	96,9	11 563
<i>ebből:</i> őszibarack	3 441	3 441	54 653	100,0	15 883
alma	26 406	18 814	340 902	71,3	18 119
<i>ebből:</i> téli alma	24 157	17 857	317 316	73,9	17 770
körte	2 271	1 788	25 730	78,7	14 390
Leszüretelt szőlő	65 965	57 662	503 801	87,4	8 737
csemegeaszőlő	890	879	6 290	98,8	7 159
borszőlő	64 960	56 668	497 070	87,2	8 772
egyéb szőlő	115	115	441	100,0	3 835

Forrás: NAK-felmérés alapján AKI Agrárstatisztikai Információs Osztály

Talaj-előkészítés őszi vetésű növények alá

Területi egység	Előírányzott munka hektár	2016. október 10-i állapot	
		Elvégzett munka hektár	Elvégzett munka az előírányzott %-ban
Pest, Budapest	88 069	53 407	60,6
Közép-Magyarország	88 069	53 407	60,6
Fejér	104 707	58 940	56,3
Komárom-Esztergom	33 020	22 475	68,1
Veszprém	49 380	25 400	51,4
Közép-Dunántúl	187 107	106 815	57,1
Győr-Moson-Sopron	103 337	85 770	83,0
Vas	80 197	51 180	63,8
Zala	50 806	35 570	70,0
Nyugat-Dunántúl	234 340	172 520	73,6
Baranya	92 468	45 310	49,0
Somogy	99 350	46 500	46,8
Tolna	77 934	43 600	55,9
Dél-Dunántúl	269 752	135 410	50,2
Borsod-Abaúj-Zemplén	96 570	81 000	83,9
Heves	73 926	33 940	45,9
Nógrád	25 090	19 897	79,3
Észak-Magyarország	195 586	134 837	68,9
Hajdú-Bihar	90 897	52 368	57,6
Jász-Nagykun-Szolnok	174 328	84 850	48,7
Szabolcs-Szatmár-Bereg	54 199	33 603	62,0
Észak-Alföld	319 424	170 821	53,5
Bács-Kiskun	148 340	74 210	50,0
Békés	145 860	58 344	40,0
Csongrád	105 980	65 707	62,0
Dél-Alföld	400 180	198 261	49,5
Mindösszesen	1 694 458	972 071	57,4

Forrás: NAK-felmérés alapján AKI Agrárstatisztikai Információs Osztály

Talaj-előkészítés tavaszi vetésű növények alá

Területi egység	Előirányzott munka hektár	2016. október 10-i állapot	
		Elvégzett munka hektár	Elvégzett munka az előirányzott %-ban
Pest, Budapest	105 827	15 375	14,5
Közép-Magyarország	105 827	15 375	14,5
Fejér	136 846	5 840	4,3
Komárom-Esztergom	45 980	3 175	6,9
Veszprém	46 652	1 200	2,6
Közép-Dunántúl	229 478	10 215	4,5
Győr-Moson-Sopron	105 500	18 500	17,5
Vas	66 102	0	0,0
Zala	65 440	7 600	11,6
Nyugat-Dunántúl	237 042	26 100	11,0
Baranya	102 165	8 939	8,7
Somogy	105 000	0	0,0
Tolna	121 172	0	0,0
Dél-Dunántúl	328 337	8 939	2,7
Borsod-Abaúj-Zemplén	144 430	53 600	37,1
Heves	48 750	7 860	16,1
Nógrád	20 336	5 215	25,6
Észak-Magyarország	213 516	66 675	31,2
Hajdú-Bihar	157 705	20 489	13,0
Jász-Nagykun-Szolnok	175 230	42 987	24,5
Szabolcs-Szatmár-Bereg	164 998	13 200	8,0
Észak-Alföld	497 933	76 676	15,4
Bács-Kiskun	144 125	11 350	7,9
Békés	172 000	3 440	2,0
Csongrád	99 262	19 852	20,0
Dél-Alföld	415 387	34 642	8,3
Mindösszesen	2 027 520	238 622	11,8

Forrás: NAK-felmérés alapján AKI Agrárstatisztikai Információs Osztály

Őszi vetés összesen

Területi egység	Előirányzott munka hektár	2016. október 10-i állapot	
		Elvégzett munka hektár	Elvégzett munka az előirányzott %-ban
Pest, Budapest	88 069	33 240	37,7
Közép-Magyarország	88 069	33 240	37,7
Fejér	103 747	42 733	41,2
Komárom-Esztergom	33 020	5 980	18,1
Veszprém	49 380	20 800	42,1
Közép-Dunántúl	186 147	69 513	37,3
Győr-Moson-Sopron	99 800	54 350	54,5
Vas	80 197	44 507	55,5
Zala	50 806	32 373	63,7
Nyugat-Dunántúl	230 803	131 230	56,9
Baranya	93 607	31 099	33,2
Somogy	99 350	44 860	45,2
Tolna	77 934	21 313	27,3
Dél-Dunántúl	270 891	97 272	35,9
Borsod-Abaúj-Zemplén	96 570	76 800	79,5
Heves	74 126	21 785	29,4
Nógrád	25 011	14 760	59,0
Észak-Magyarország	195 707	113 345	57,9
Hajdú-Bihar	88 382	17 131	19,4
Jász-Nagykun-Szolnok	176 058	58 953	33,5
Szabolcs-Szatmár-Bereg	54 199	25 155	46,4
Észak-Alföld	318 639	101 239	31,8
Bács-Kiskun	119 007	48 289	40,6
Békés	145 860	33 708	23,1
Csongrád	106 530	39 194	36,8
Dél-Alföld	371 397	121 191	32,6
Mindösszesen	1 661 653	667 030	40,1

Forrás: NAK-felmérés alapján AKI Agrárstatisztikai Információs Osztály

Gabonafélék vetése

Területi egység	Előirányzott munka hektár	2016. október 10-i állapot	
		Elvégzett munka hektár	Elvégzett munka az előirányzott %-ban
Pest, Budapest	76 282	21 453	28,1
Közép-Magyarország	76 282	21 453	28,1
Fejér	87 285	26 271	30,1
Komárom-Esztergom	30 470	3 430	11,3
Veszprém	41 680	13 100	31,4
Közép-Dunántúl	159 435	42 801	26,8
Győr-Moson-Sopron	75 300	29 850	39,6
Vas	56 089	20 392	36,4
Zala	35 356	16 763	47,4
Nyugat-Dunántúl	166 745	67 005	40,2
Baranya	76 598	13 921	18,2
Somogy	75 850	21 360	28,2
Tolna	66 910	9 660	14,4
Dél-Dunántúl	219 358	44 941	20,5
Borsod-Abaúj-Zemplén	77 370	57 900	74,8
Heves	63 876	11 435	17,9
Nógrád	20 648	10 422	50,5
Észak-Magyarország	161 894	79 757	49,3
Hajdú-Bihar	83 052	11 811	14,2
Jász-Nagykun-Szolnok	153 555	36 261	23,6
Szabolcs-Szatmár-Bereg	48 735	19 746	40,5
Észak-Alföld	285 342	67 818	23,8
Bács-Kiskun	97 387	27 104	27,8
Békés	126 060	13 908	11,0
Csongrád	91 183	23 847	26,2
Dél-Alföld	314 630	64 859	20,6
Mindösszesen	1 383 686	388 634	28,1

Forrás: NAK-felmérés alapján AKI Agrárstatisztikai Információs Osztály

Búza vetése

Területi egység	Előirányzott munka hektár	2016. október 10-i állapot	
		Elvégzett munka hektár	Elvégzett munka az előirányzott %-ban
Pest, Budapest	47 767	6 328	13,2
Közép-Magyarország	47 767	6 328	13,2
Fejér	62 420	13 005	20,8
Komárom-Esztergom	21 830	120	0,5
Veszprém	28 525	4 900	17,2
Közép-Dunántúl	112 775	18 025	16,0
Győr-Moson-Sopron	55 250	11 050	20,0
Vas	41 170	12 841	31,2
Zala	27 770	10 500	37,8
Nyugat-Dunántúl	124 190	34 391	27,7
Baranya	59 345	6 448	10,9
Somogy	54 000	2 560	4,7
Tolna	49 393	7 900	16,0
Dél-Dunántúl	162 738	16 908	10,4
Borsod-Abaúj-Zemplén	62 500	47 120	75,4
Heves	50 900	5 120	10,1
Nógrád	16 188	7 298	45,1
Észak-Magyarország	129 588	59 538	45,9
Hajdú-Bihar	58 008	5 323	9,2
Jász-Nagykun-Szolnok	119 022	22 507	18,9
Szabolcs-Szatmár-Bereg	25 782	6 961	27,0
Észak-Alföld	202 812	34 791	17,2
Bács-Kiskun	57 830	8 096	14,0
Békés	93 480	4 775	5,1
Csongrád	56 971	9 115	16,0
Dél-Alföld	208 281	21 986	10,6
Mindösszesen	988 151	191 967	19,4

Forrás: NAK-felmérés alapján AKI Agrárstatisztikai Információs Osztály

Durumbúza vetése

Területi egység	Előirányzott munka hektár	2016. október 10-i állapot	
		Elvégzett munka hektár	Elvégzett munka az előirányzott %-ban
Pest, Budapest	700	250	35,7
Közép-Magyarország	700	250	35,7
Fejér	2 980	900	30,2
Komárom-Esztergom	1 120	0	0,0
Veszprém	20	0	0,0
Közép-Dunántúl	4 120	900	21,8
Győr-Moson-Sopron	2 500	2 500	100,0
Vas	1 010	657	65,0
Zala	0	0	
Nyugat-Dunántúl	3 510	3 157	89,9
Baranya	52	0	0,0
Somogy	2 000	0	0,0
Tolna			
Dél-Dunántúl	2 052	0	0,0
Borsod-Abaúj-Zemplén	70	70	100,0
Heves	200	200	100,0
Nógrád	297	287	96,6
Észak-Magyarország	567	557	98,2
Hajdú-Bihar	25	0	0,0
Jász-Nagykun-Szolnok	1 730	630	36,4
Szabolcs-Szatmár-Bereg			
Észak-Alföld	1 755	630	35,9
Bács-Kiskun	2 870	0	0,0
Békés	2 020	1 120	55,4
Csongrád	3 195	512	16,0
Dél-Alföld	8 085	1 632	20,2
Mindösszesen	20 789	7 126	34,3

Forrás: NAK-felmérés alapján AKI Agrárstatisztikai Információs Osztály

Rozs vetése

Területi egység	Előírányzott munka hektár	2016. október 10-i állapot	
		Elvégzett munka hektár	Elvégzett munka az előírányzott %-ban
Pest, Budapest	5 194	3 975	76,5
Közép-Magyarország	5 194	3 975	76,5
Fejér	1 230	810	65,9
Komárom-Esztergom	720	400	55,6
Veszprém	1 445	880	60,9
Közép-Dunántúl	3 395	2 090	61,6
Győr-Moson-Sopron	1 550	1 550	100,0
Vas	820	246	30,0
Zala	416	396	95,2
Nyugat-Dunántúl	2 786	2 192	78,7
Baranya	381	90	23,6
Somogy	1 200	500	41,7
Tolna	419	100	23,9
Dél-Dunántúl	2 000	690	34,5
Borsod-Abaúj-Zemplén	1 100	950	86,4
Heves	105	105	100,0
Nógrád	647	315	48,7
Észak-Magyarország	1 852	1 370	74,0
Hajdú-Bihar	1 405	427	30,4
Jász-Nagykun-Szolnok	990	385	38,9
Szabolcs-Szatmár-Bereg	3 275	2 129	65,0
Észak-Alföld	5 670	2 941	51,9
Bács-Kiskun	1 431	2 760	192,9
Békés	310		0,0
Csongrád	2 650	1 192	45,0
Dél-Alföld	4 391	3 952	90,0
Mindösszesen	25 288	17 210	68,1

Forrás: NAK-felmérés alapján AKI Agrárstatisztikai Információs Osztály

Tritikálé vetése

Területi egység	Előirányzott munka hektár	2016. október 10-i állapot	
		Elvégzett munka hektár	Elvégzett munka az előirányzott %-ban
Pest, Budapest	10 081	5 700	56,5
Közép-Magyarország	10 081	5 700	56,5
Fejér	2 722	607	22,3
Komárom-Esztergom	2 530	1 360	53,8
Veszprém	4 390	720	16,4
Közép-Dunántúl	9 642	2 687	27,9
Győr-Moson-Sopron	2 500	1 250	50,0
Vas	3 244	1 135	35,0
Zala	2 190	1 291	58,9
Nyugat-Dunántúl	7 934	3 676	46,3
Baranya	2 342	702	30,0
Somogy	9 250	9 250	100,0
Tolna	2 903	0	0,0
Dél-Dunántúl	14 495	9 952	68,7
Borsod-Abaúj-Zemplén	5 900	3 860	65,4
Heves	2 621	990	37,8
Nógrád	1 348	676	50,1
Észak-Magyarország	9 869	5 526	56,0
Hajdú-Bihar	6 472	1 572	24,3
Jász-Nagykun-Szolnok	7 501	2 850	38,0
Szabolcs-Szatmár-Bereg	17 562	9 132	52,0
Észak-Alföld	31 535	13 554	43,0
Bács-Kiskun	1 876	1 895	101,0
Békés	4 250	213	5,0
Csongrád	7 605	3 270	43,0
Dél-Alföld	13 731	5 378	39,2
Mindösszesen	97 287	46 473	47,8

Forrás: NAK-felmérés alapján AKI Agrárstatisztikai Információs Osztály

Őszi árpa vetése

Területi egység	Előirányzott munka hektár	2016. október 10-i állapot	
		Elvégzett munka hektár	Elvégzett munka az előirányzott %-ban
Pest, Budapest	12 540	5 200	41,5
Közép-Magyarország	12 540	5 200	41,5
Fejér	17 933	10 949	61,1
Komárom-Esztergom	4 270	1 550	36,3
Veszprém	7 300	6 600	90,4
Közép-Dunántúl	29 503	19 099	64,7
Győr-Moson-Sopron	13 500	13 500	100,0
Vas	9 845	5 513	56,0
Zala	4 980	4 576	91,9
Nyugat-Dunántúl	28 325	23 589	83,3
Baranya	14 478	6 681	46,1
Somogy	9 400	9 050	96,3
Tolna	14 195	1 660	11,7
Dél-Dunántúl	38 073	17 391	45,7
Borsod-Abaúj-Zemplén	7 800	5 900	75,6
Heves	10 050	5 020	50,0
Nógrád	2 168	1 846	85,1
Észak-Magyarország	20 018	12 766	63,8
Hajdú-Bihar	17 142	4 489	26,2
Jász-Nagykun-Szolnok	24 312	9 889	40,7
Szabolcs-Szatmár-Bereg	2 116	1 524	72,0
Észak-Alföld	43 570	15 902	36,5
Bács-Kiskun	33 380	14 353	43,0
Békés	26 000	7 800	30,0
Csongrád	20 762	9 758	47,0
Dél-Alföld	80 142	31 911	39,8
Mindösszesen	252 171	125 858	49,9

Forrás: NAK-felmérés alapján AKI Agrárstatisztikai Információs Osztály

Repce vetése

Területi egység	Előírányzott munka hektár	2016. október 10-i állapot	
		Elvégzett munka hektár	Elvégzett munka az előírányzott %-ban
Pest, Budapest	11 787	11 787	100,0
Közép-Magyarország	11 787	11 787	100,0
Fejér	16 462	16 462	100,0
Komárom-Esztergom	2 550	2 550	100,0
Veszprém	7 700	7 700	100,0
Közép-Dunántúl	26 712	26 712	100,0
Győr-Moson-Sopron	24 500	24 500	100,0
Vas	24 108	24 115	100,0
Zala	15 450	15 610	101,0
Nyugat-Dunántúl	64 058	64 225	100,3
Baranya	17 009	17 178	101,0
Somogy	23 500	23 500	100,0
Tolna	11 024	11 653	105,7
Dél-Dunántúl	51 533	52 331	101,5
Borsod-Abaúj-Zemplén	19 200	18 900	98,4
Heves	10 250	10 350	101,0
Nógrád	4 363	4 338	99,4
Észak-Magyarország	33 813	33 588	99,3
Hajdú-Bihar	5 330	5 320	99,8
Jász-Nagykun-Szolnok	22 503	22 692	100,8
Szabolcs-Szatmár-Bereg	5 464	5 409	99,0
Észak-Alföld	33 297	33 421	100,4
Bács-Kiskun	21 620	21 185	98,0
Békés	19 800	19 800	100,0
Csongrád	15 347	15 347	100,0
Dél-Alföld	56 767	56 332	99,2
Mindösszesen	277 967	278 396	100,2

Forrás: NAK-felmérés alapján AKI Agrárstatisztikai Információs Osztály

Rizs betakarítása (indián rizs nélkül)

Területi egysége	Előírányzott munka hektár	2016. október 10-i állapot			Termésátlag kg/ha
		Elvégzett munka hektár	Betakarított termés tonna	Elvégzett munka az előírányzott %-ban	
Pest, Budapest					
Közép-Magyarország					
Fejér					
Komárom-Esztergom					
Veszprém					
Közép-Dunántúl					
Győr-Moson-Sopron					
Vas					
Zala					
Nyugat-Dunántúl					
Baranya					
Somogy					
Tolna					
Dél-Dunántúl					
Borsod-Abaúj-Zemplén					
Heves					
Nógrád					
Észak-Magyarország					
Hajdú-Bihar					
Jász-Nagykun-Szolnok	1 090	1 090	4 632	100,0	4 250
Szabolcs-Szatmár-Bereg					
Észak-Alföld	1 090	1 090	4 632	100,0	4 250
Bács-Kiskun					
Békés	1 842	1 842	6 299	100,0	3 420
Csongrád	40	40	100	100,0	2 500
Dél-Alföld	1 882	1 882	6 399	100,0	3 400
Mindösszesen	2 972	2 972	11 031	100,0	3 712

Forrás: NAK-felmérés alapján AKI Agrárstatisztikai Információs Osztály

Indián rizs betakarítása

Területi egysége	Előírányzott munka hektár	2016. október 10-i állapot			Termésátlag kg/ha
		Elvégzett munka hektár	Betakarított termés tonna	Elvégzett munka az előírányzott %-ban	
Pest, Budapest					
Közép-Magyarország					
Fejér					
Komárom-Esztergom					
Veszprém					
Közép-Dunántúl					
Győr-Moson-Sopron					
Vas					
Zala					
Nyugat-Dunántúl					
Baranya					
Somogy					
Tolna					
Dél-Dunántúl					
Borsod-Abaúj-Zemplén					
Heves					
Nógrád					
Észak-Magyarország					
Hajdú-Bihar					
Jász-Nagykun-Szolnok	954	954	1 016	100,0	1 065
Szabolcs-Szatmár-Bereg					
Észak-Alföld	954	954	1 016	100,0	1 065
Bács-Kiskun					
Békés					
Csongrád					
Dél-Alföld					
Mindösszesen	954	954	1 016	100,0	1 065

Forrás: NAK-felmérés alapján AKI Agrárstatisztikai Információs Osztály

Burgonya betakarítása

Területi egysége	Előírányzott munka hektár	2016. október 10-i állapot			Termésátlag kg/ha
		Elvégzett munka hektár	Betakarított termés tonna	Elvégzett munka az előírányzott %-ban	
Pest, Budapest	1 431	1 431	32 993	100,0	23 056
Közép-Magyarország	1 431	1 431	32 993	100,0	23 056
Fejér	59	59	1 313	100,0	22 254
Komárom-Esztergom	309	309	11 433	100,0	37 000
Veszprém	259	259	5 983	100,0	23 100
Közép-Dunántúl	627	627	18 729	100,0	29 871
Győr-Moson-Sopron	402	390	13 650	97,0	35 000
Vas	54	54	999	100,0	18 500
Zala	110	110	2 650	100,0	24 091
Nyugat-Dunántúl	566	554	17 299	97,9	31 226
Baranya	69	50	1 364	72,5	27 280
Somogy	277	240	5 880	86,6	24 500
Tolna	64	64	1 271	100,0	19 864
Dél-Dunántúl	410	354	8 515	86,3	24 055
Borsod-Abaúj-Zemplén	235	235	5 288	100,0	22 502
Heves	55	43	516	78,2	12 000
Nógrád	82	76	1 489	92,7	19 592
Észak-Magyarország	372	354	7 293	95,2	20 602
Hajdú-Bihar	411	411	9 916	100,0	24 127
Jász-Nagykun-Szolnok	118	118	2 825	100,0	23 941
Szabolcs-Szatmár-Bereg	1 165	1 156	34 252	99,2	29 630
Észak-Alföld	1 694	1 685	46 993	99,5	27 889
Bács-Kiskun	1 431	1 431	35 543	100,0	24 838
Békés	158	158	3 318	100,0	21 000
Csongrád	3 512	3 337	100 110	95,0	30 000
Dél-Alföld	5 101	4 926	138 971	96,6	28 212
Mindösszesen	10 201	9 931	270 793	97,4	27 267

Forrás: NAK-felmérés alapján AKI Agrárstatisztikai Információs Osztály

Cukorrépa betakarítása

Területi egysége	Előirányzott munka hektár	2016. október 10-i állapot			Termésátlag kg/ha
		Elvégzett munka hektár	Betakarított termés tonna	Elvégzett munka az előirányzott %-ban	
Pest, Budapest	381	0	0	0,0	
Közép-Magyarország	381	0	0	0,0	
Fejér	2 437	587	39 035	24,1	66 499
Komárom-Esztergom	551	70	4 480	12,7	64 000
Veszprém	75			0,0	
Közép-Dunántúl	3 063	657	43 515	21,4	66 233
Győr-Moson-Sopron	1 645	410	26 650	24,9	65 000
Vas	502	57	3 363	11,4	59 000
Zala					
Nyugat-Dunántúl	2 147	467	30 013	21,8	64 268
Baranya	1 242	100	4 700	8,1	47 000
Somogy	1 200	210	15 330	17,5	73 000
Tolna	1 257	219	13 133	17,4	59 967
Dél-Dunántúl	3 699	529	33 163	14,3	62 690
Borsod-Abaúj-Zemplén					
Heves	108	0	0	0,0	
Nógrád	2	2	0	100,0	0
Észak-Magyarország	110	2	0	1,8	0
Hajdú-Bihar	1 539	420	32 448	27,3	77 257
Jász-Nagykun-Szolnok	757	275	15 125	36,3	55 000
Szabolcs-Szatmár-Bereg	460	113	8 071	24,6	71 425
Észak-Alföld	2 756	808	55 644	29,3	68 866
Bács-Kiskun	1 876	1 120	67 200	59,7	60 000
Békés	236	142	10 195	60,2	71 796
Csongrád	1 426	499	27 445	35,0	55 000
Dél-Alföld	3 538	1 761	104 840	49,8	59 534
Mindösszesen	15 694	4 224	267 175	26,9	63 252

Forrás: NAK-felmérés alapján AKI Agrárstatisztikai Információs Osztály

Bab betakarítása

Területi egysége	Előirányzott munka hektár	2016. október 10-i állapot			Termésátlag kg/ha
		Elvégzett munka hektár	Betakarított termés tonna	Elvégzett munka az előirányzott %-ban	
Pest, Budapest	1	1	5	100,0	4 000
Közép-Magyarország	1	1	5	100,0	4 000
Fejér					
Komárom-Esztergom					
Veszprém					
Közép-Dunántúl					
Győr-Moson-Sopron	2	2	6	100,0	3 000
Vas					
Zala					
Nyugat-Dunántúl	2	2	6	100,0	3 000
Baranya					
Somogy	34	34	34	100,0	1 000
Tolna	2	2	4	100,0	2 000
Dél-Dunántúl	36	36	38	100,0	1 056
Borsod-Abaúj-Zemplén	74	74	118	100,0	1 595
Heves					
Nógrád	1	1	0	100,0	400
Észak-Magyarország	75	75	118	100,0	1 587
Hajdú-Bihar	57	57	171	100,0	3 000
Jász-Nagykun-Szolnok					
Szabolcs-Szatmár-Bereg	19	19	30	100,0	1 579
Észak-Alföld	76	76	201	100,0	2 645
Bács-Kiskun	17	17	42	100,0	2 500
Békés	15	15	25	100,0	1 667
Csongrád	70	70	210	100,0	3 000
Dél-Alföld	102	102	277	100,0	2 721
Mindösszesen	292	292	646	100,0	2 213

Forrás: NAK-felmérés alapján AKI Agrárstatisztikai Információs Osztály

Lóbab betakarítása

Területi egysége	Előirányzott munka hektár	2016. október 10-i állapot			Termésátlag kg/ha
		Elvégzett munka hektár	Betakarított termés tonna	Elvégzett munka az előirányzott %-ban	
Pest, Budapest	2	2	4	100,0	2 000
Közép-Magyarország	2	2	4	100,0	2 000
Fejér					
Komárom-Esztergom					
Veszprém	3	3	6	100,0	1 935
Közép-Dunántúl	3	3	6	100,0	1 935
Győr-Moson-Sopron	13	13	26	100,0	2 000
Vas	21	21	29	100,0	1 381
Zala					
Nyugat-Dunántúl	34	34	55	100,0	1 618
Baranya					
Somogy	10	10	15	100,0	1 500
Tolna					
Dél-Dunántúl	10	10	15	100,0	1 500
Borsod-Abaúj-Zemplén	1	1	1	100,0	1 833
Heves					
Nógrád					
Észak-Magyarország	1	1	1	100,0	1 833
Hajdú-Bihar					
Jász-Nagykun-Szolnok					
Szabolcs-Szatmár-Bereg	2	2	4	100,0	2 000
Észak-Alföld	2	2	4	100,0	2 000
Bács-Kiskun	7	7	12	100,0	1 644
Békés	8	8	16	100,0	2 000
Csongrád					
Dél-Alföld	15	15	28	100,0	1 830
Mindösszesen	67	67	113	100,0	1 687

Forrás: NAK-felmérés alapján AKI Agrárstatisztikai Információs Osztály

Egyéb száraz hüvelyesek betakarítása

Területi egysége	Előírányzott munka hektár	2016. október 10-i állapot			Termésátlag kg/ha
		Elvégzett munka hektár	Betakarított termés tonna	Elvégzett munka az előírányzott %-ban	
Pest, Budapest					
Közép-Magyarország					
Fejér					
Komárom-Esztergom	12	12	19	100,0	1 583
Veszprém					
Közép-Dunántúl	12	12	19	100,0	1 583
Győr-Moson-Sopron	100	100	100	100,0	1 000
Vas					
Zala					
Nyugat-Dunántúl	100	100	100	100,0	1 000
Baranya					
Somogy	10	10	17	100,0	1 700
Tolna					
Dél-Dunántúl	10	10	17	100,0	1 700
Borsod-Abaúj-Zemplén	20	20	20	100,0	1 000
Heves					
Nógrád	27	27	27	100,0	1 000
Észak-Magyarország	47	47	47	100,0	1 000
Hajdú-Bihar	32	32	64	100,0	2 000
Jász-Nagykun-Szolnok					
Szabolcs-Szatmár-Bereg	228	228	547	100,0	2 399
Észak-Alföld	260	260	611	100,0	2 350
Bács-Kiskun	34	34	99	100,0	2 940
Békés	40	40	88	100,0	2 200
Csongrád					
Dél-Alföld	74	74	187	100,0	2 537
Mindösszesen	503	503	981	100,0	1 951

Forrás: NAK-felmérés alapján AKI Agrárstatisztikai Információs Osztály

Olajlen betakarítása

Területi egysége	Előírányzott munka hektár	2016. október 10-i állapot			Termésátlag kg/ha
		Elvégzett munka hektár	Betakarított termés tonna	Elvégzett munka az előírányzott %-ban	
Pest, Budapest					
Közép-Magyarország					
Fejér	347	347	555	100,0	1 599
Komárom-Esztergom	5	5	6	100,0	1 111
Veszprém					
Közép-Dunántúl	352	352	561	100,0	1 592
Győr-Moson-Sopron	12	12	20	100,0	1 667
Vas	17	17	19	100,0	1 118
Zala					
Nyugat-Dunántúl	29	29	39	100,0	1 345
Baranya					
Somogy					
Tolna					
Dél-Dunántúl					
Borsod-Abaúj-Zemplén	80	80	72	100,0	900
Heves					
Nógrád					
Észak-Magyarország	80	80	72	100,0	900
Hajdú-Bihar					
Jász-Nagykun-Szolnok	220	130	49	59,1	377
Szabolcs-Szatmár-Bereg					
Észak-Alföld	220	130	49	59,1	377
Bács-Kiskun	2	0	0	0,0	
Békés	180	180	370	100,0	2 056
Csongrád					
Dél-Alföld	182	180	370	98,7	2 056
Mindösszesen	864	771	1 091	89,3	1 414

Forrás: NAK-felmérés alapján AKI Agrárstatisztikai Információs Osztály

Szója betakarítása

Területi egysége	Előirányzott munka hektár	2016. október 10-i állapot			Termésátlag kg/ha
		Elvégzett munka hektár	Betakarított termés tonna	Elvégzett munka az előirányzott %-ban	
Pest, Budapest	207	207	438	100,0	2 116
Közép-Magyarország	207	207	438	100,0	2 116
Fejér	1 545	1 106	2 986	71,6	2 700
Komárom-Esztergom	183	150	375	82,0	2 500
Veszprém	1 360	310	682	22,8	2 200
Közép-Dunántúl	3 088	1 566	4 043	50,7	2 582
Győr-Moson-Sopron	4 762	3 810	8 001	80,0	2 100
Vas	7 023	6 110	17 414	87,0	2 850
Zala	4 649	4 205	11 415	90,4	2 715
Nyugat-Dunántúl	16 434	14 125	36 830	85,9	2 607
Baranya	16 242	8 020	26 551	49,4	3 311
Somogy	2 156	2 156	5 951	100,0	2 760
Tolna	3 112	1 690	4 582	54,3	2 712
Dél-Dunántúl	21 510	11 866	37 084	55,2	3 125
Borsod-Abaúj-Zemplén	3 855	3 855	13 454	100,0	3 490
Heves	47	47	89	100,0	1 894
Nógrád	159	104	216	65,4	2 077
Észak-Magyarország	4 061	4 006	13 759	98,6	3 435
Hajdú-Bihar	735	476	1 366	64,8	2 870
Jász-Nagykun-Szolnok	1 345	503	1 051	37,4	2 089
Szabolcs-Szatmár-Bereg	692	533	1 504	77,0	2 822
Észak-Alföld	2 772	1 512	3 921	54,5	2 593
Bács-Kiskun	7 541	7 466	23 593	99,0	3 160
Békés	3 710	742	1 632	20,0	2 199
Csongrád	2 050	1 127	2 818	55,0	2 500
Dél-Alföld	13 301	9 335	28 043	70,2	3 004
Mindösszesen	61 373	42 617	124 118	69,4	2 912

Forrás: NAK-felmérés alapján AKI Agrárstatisztikai Információs Osztály

Napraforgó betakarítása összesen

Területi egysége	Előírányzott munka hektár	2016. október 10-i állapot			Termésátlag kg/ha
		Elvégzett munka hektár	Betakarított termés tonna	Elvégzett munka az előírányzott %-ban	
Pest, Budapest	34 697	32 223	96 711	92,9	3 001
Közép-Magyarország	34 697	32 223	96 711	92,9	3 001
Fejér	38 886	37 700	122 902	97,0	3 260
Komárom-Esztergom	13 103	13 050	41 760	99,6	3 200
Veszprém	9 983	9 983	28 152	100,0	2 820
Közép-Dunántúl	61 972	60 733	192 814	98,0	3 175
Győr-Moson-Sopron	14 960	14 660	45 446	98,0	3 100
Vas	8 021	7 680	22 656	95,7	2 950
Zala	7 149	7 149	17 940	100,0	2 509
Nyugat-Dunántúl	30 130	29 489	86 042	97,9	2 918
Baranya	22 508	22 308	63 801	99,1	2 860
Somogy	30 267	30 267	83 234	100,0	2 750
Tolna	33 057	33 011	100 319	99,9	3 039
Dél-Dunántúl	85 832	85 586	247 354	99,7	2 890
Borsod-Abaúj-Zemplén	40 790	40 790	145 498	100,0	3 567
Heves	29 248	28 620	85 860	97,9	3 000
Nógrád	8 641	7 877	21 118	91,2	2 681
Észak-Magyarország	78 679	77 287	252 476	98,2	3 267
Hajdú-Bihar	59 347	58 795	187 615	99,1	3 191
Jász-Nagykun-Szolnok	79 858	79 858	216 255	100,0	2 708
Szabolcs-Szatmár-Bereg	51 626	50 593	162 000	98,0	3 202
Észak-Alföld	190 831	189 246	565 870	99,2	2 990
Bács-Kiskun	39 721	39 721	108 828	100,0	2 740
Békés	75 173	74 421	200 936	99,0	2 700
Csongrád	33 788	33 112	96 025	98,0	2 900
Dél-Alföld	148 682	147 254	405 789	99,0	2 756
Mindösszesen	630 823	621 818	1 847 056	98,6	2 970

Forrás: NAK-felmérés alapján AKI Agrárstatisztikai Információs Osztály

Napraforgó betakarítása olajipari célra

Területi egysége	Előírányzott munka hektár	2016. október 10-i állapot			Termésátlag kg/ha
		Elvégzett munka hektár	Betakarított termés tonna	Elvégzett munka az előírányzott %-ban	
Pest, Budapest	34 097	31 623	95 191	92,7	3 010
Közép-Magyarország	34 097	31 623	95 191	92,7	3 010
Fejér	38 886	37 700	122 902	97,0	3 260
Komárom-Esztergom	13 103	13 050	41 760	99,6	3 200
Veszprém	9 953	9 953	28 067	100,0	2 820
Közép-Dunántúl	61 942	60 703	192 729	98,0	3 175
Győr-Moson-Sopron	14 960	14 660	45 446	98,0	3 100
Vas	8 021	7 680	22 656	95,7	2 950
Zala	7 149	7 149	17 940	100,0	2 509
Nyugat-Dunántúl	30 130	29 489	86 042	97,9	2 918
Baranya	22 254	22 054	63 351	99,1	2 873
Somogy	30 267	30 267	83 234	100,0	2 750
Tolna	33 057	33 011	100 319	99,9	3 039
Dél-Dunántúl	85 578	85 332	246 904	99,7	2 893
Borsod-Abaúj-Zemplén	39 790	39 790	141 931	100,0	3 567
Heves	29 005	28 460	85 374	98,1	3 000
Nógrád	8 496	7 877	21 118	92,7	2 681
Észak-Magyarország	77 291	76 127	248 423	98,5	3 263
Hajdú-Bihar	58 931	58 379	186 285	99,1	3 191
Jász-Nagykun-Szolnok	79 608	79 608	215 485	100,0	2 707
Szabolcs-Szatmár-Bereg	48 838	48 350	160 380	99,0	3 317
Észak-Alföld	187 377	186 337	562 150	99,4	3 017
Bács-Kiskun	39 281	39 281	107 860	100,0	2 746
Békés	72 194	71 442	192 893	99,0	2 700
Csongrád	33 691	33 038	95 810	98,1	2 900
Dél-Alföld	145 166	143 761	396 563	99,0	2 758
Mindösszesen	621 581	613 372	1 828 002	98,7	2 980

Forrás: NAK-felmérés alapján AKI Agrárstatisztikai Információs Osztály

Napraforgó betakarítása egyéb célra

Területi egysége	Előírányzott munka hektár	2016. október 10-i állapot			Termésátlag kg/ha
		Elvégzett munka hektár	Betakarított termés tonna	Elvégzett munka az előírányzott %-ban	
Pest, Budapest	600	600	1 520	100,0	2 533
Közép-Magyarország	600	600	1 520	100,0	2 533
Fejér					
Komárom-Esztergom					
Veszprém	30	30	85	100,0	2 820
Közép-Dunántúl	30	30	85	100,0	2 820
Győr-Moson-Sopron					
Vas					
Zala					
Nyugat-Dunántúl					
Baranya	254	254	450	100,0	1 772
Somogy					
Tolna					
Dél-Dunántúl	254	254	450	100,0	1 772
Borsod-Abaúj-Zemplén	1 000	1 000	3 567	100,0	3 567
Heves	243	160	486	65,8	3 038
Nógrád	145			0,0	
Észak-Magyarország	1 388	1 160	4 053	83,6	3 494
Hajdú-Bihar	416	416	1 330	100,0	3 197
Jász-Nagykun-Szolnok	250	250	770	100,0	3 080
Szabolcs-Szatmár-Bereg	2 788	2 243	1 620	80,5	722
Észak-Alföld	3 454	2 909	3 720	84,2	1 279
Bács-Kiskun	440	440	968	100,0	2 200
Békés	2 979	2 979	8 043	100,0	2 700
Csongrád	97	74	215	76,3	2 905
Dél-Alföld	3 516	3 493	9 226	99,3	2 641
Mindösszesen	9 242	8 446	19 054	91,4	2 256

Forrás: NAK-felmérés alapján AKI Agrárstatisztikai Információs Osztály

Dohány betakarítása

Területi egysége	Előírányzott munka hektár	2016. október 10-i állapot			Termésátlag kg/ha
		Elvégzett munka hektár	Betakarított termés tonna	Elvégzett munka az előírányzott %-ban	
Pest, Budapest	15	15	23	100,0	1 600
Közép-Magyarország	15	15	23	100,0	1 600
Fejér					
Komárom-Esztergom					
Veszprém					
Közép-Dunántúl					
Győr-Moson-Sopron					
Vas					
Zala					
Nyugat-Dunántúl					
Baranya					
Somogy					
Tolna					
Dél-Dunántúl					
Borsod-Abaúj-Zemplén	37	37	36	100,0	959
Heves	75	75	88	100,0	1 173
Nógrád					
Észak-Magyarország	112	112	124	100,0	1 102
Hajdú-Bihar	104	104	184	100,0	1 769
Jász-Nagykun-Szolnok	36	36	94	100,0	2 600
Szabolcs-Szatmár-Bereg	3 392	3 392	5 801	100,0	1 710
Észak-Alföld	3 532	3 532	6 079	100,0	1 721
Bács-Kiskun	391	391	506	100,0	1 294
Békés	0	0	0		
Csongrád	51	51	62	100,0	1 216
Dél-Alföld	442	442	568	100,0	1 285
Mindösszesen	4 101	4 101	6 794	100,0	1 657

Forrás: NAK-felmérés alapján AKI Agrárstatisztikai Információs Osztály

Kukorica betakarítása (hibrid vetőmag nélkül)

Területi egysége	Előírányzott munka hektár	2016. október 10-i állapot			Termésátlag kg/ha
		Elvégzett munka hektár	Betakarított termés tonna	Elvégzett munka az előírányzott %-ban	
Pest, Budapest	49 442	16 940	129 905	34,3	7 669
Közép-Magyarország	49 442	16 940	129 905	34,3	7 669
Fejér	86 579	16 369	139 137	18,9	8 500
Komárom-Esztergom	32 900	1 250	9 375	3,8	7 500
Veszprém	24 500	3 900	27 300	15,9	7 000
Közép-Dunántúl	143 979	21 519	175 812	14,9	8 170
Győr-Moson-Sopron	41 500	6 225	50 423	15,0	8 100
Vas	29 992	2 705	21 370	9,0	7 900
Zala	33 570	4 805	38 648	14,3	8 043
Nyugat-Dunántúl	105 062	13 735	110 441	13,1	8 041
Baranya	74 061	11 111	96 681	15,0	8 701
Somogy	68 038	12 626	115 528	18,6	9 150
Tolna	84 938	13 380	120 863	15,8	9 033
Dél-Dunántúl	227 037	37 117	333 072	16,3	8 974
Borsod-Abaúj-Zemplén	43 200	0	0	0,0	
Heves	12 142	2 160	15 120	17,8	7 000
Nógrád	4 568	185	972	4,0	5 254
Észak-Magyarország	59 910	2 345	16 092	3,9	6 862
Hajdú-Bihar	97 599	9 600	88 128	9,8	9 180
Jász-Nagykun-Szolnok	49 527	8 443	61 068	17,0	7 233
Szabolcs-Szatmár-Bereg	95 753	7 782	56 166	8,1	7 217
Észak-Alföld	242 879	25 825	205 362	10,6	7 952
Bács-Kiskun	81 163	24 349	171 076	30,0	7 026
Békés	99 000	44 550	356 400	45,0	8 000
Csongrád	44 260	16 818	117 726	38,0	7 000
Dél-Alföld	224 423	85 717	645 202	38,2	7 527
Mindösszesen	1 052 732	203 198	1 615 885	19,3	7 952

Forrás: NAK-felmérés alapján AKI Agrárstatisztikai Információs Osztály

Hibridkukorica-vetőmag betakarítása

Területi egysége	Előírányzott munka hektár	2016. október 10-i állapot			
		Elvégzett munka hektár	Betakarított termés tonna	Elvégzett munka az előírányzott %-ban	Termésátlag kg/ha
Pest, Budapest	329	250	550	76,0	2 200
Közép-Magyarország	329	250	550	76,0	2 200
Fejér	147	74	155	50,3	2 095
Komárom-Esztergom	480	480	1 680	100,0	3 500
Veszprém	13			0,0	
Közép-Dunántúl	640	554	1 835	86,6	3 312
Győr-Moson-Sopron	1 018	1 018	3 500	100,0	3 438
Vas	66	0	0	0,0	
Zala	100	100	354	100,0	3 540
Nyugat-Dunántúl	1 184	1 118	3 854	94,4	3 447
Baranya	765	675	2 843	88,2	4 212
Somogy	240	0	0	0,0	
Tolna	924	400	1 000	43,3	2 500
Dél-Dunántúl	1 929	1 075	3 843	55,7	3 575
Borsod-Abaúj-Zemplén	1 115	0	0	0,0	
Heves	256	30	168	11,7	5 600
Nógrád	7			0,0	
Észak-Magyarország	1 378	30	168	2,2	5 600
Hajdú-Bihar	1 826	1 826	4 747	100,0	2 600
Jász-Nagykun-Szolnok	7 661	5 598	23 749	73,1	4 242
Szabolcs-Szatmár-Bereg	323	281	1 041	87,1	3 701
Észak-Alföld	9 810	7 705	29 537	78,5	3 833
Bács-Kiskun	462	30	40	6,5	1 333
Békés	6 380	5 200	18 200	81,5	3 500
Csongrád	985	512	1 536	52,0	3 000
Dél-Alföld	7 827	5 742	19 776	73,4	3 444
Mindösszesen	23 096	16 474	59 563	71,3	3 616

Forrás: NAK-felmérés alapján AKI Agrárstatisztikai Információs Osztály

Silókukorica betakarítása

Területi egysége	Előírányzott munka hektár	2016. október 10-i állapot			Termésátlag kg/ha
		Elvégzett munka hektár	Betakarított termés tonna	Elvégzett munka az előírányzott %-ban	
Pest, Budapest	4 063	4 023	95 246	99,0	23 675
Közép-Magyarország	4 063	4 023	95 246	99,0	23 675
Fejér	4 980	4 575	130 387	91,9	28 500
Komárom-Esztergom	1 520	1 520	42 560	100,0	28 000
Veszprém	4 300	4 000	120 000	93,0	30 000
Közép-Dunántúl	10 800	10 095	292 947	93,5	29 019
Győr-Moson-Sopron	6 355	6 355	254 200	100,0	40 000
Vas	2 945	2 680	93 800	91,0	35 000
Zala	3 215	3 215	102 880	100,0	32 000
Nyugat-Dunántúl	12 515	12 250	450 880	97,9	36 807
Baranya	3 653	3 653	114 205	100,0	31 263
Somogy	1 922	895	40 275	46,6	45 000
Tolna	2 936	2 936	103 000	100,0	35 082
Dél-Dunántúl	8 511	7 484	257 480	87,9	34 404
Borsod-Abaúj-Zemplén	4 980	4 980	149 400	100,0	30 000
Heves	2 101	2 101	74 270	100,0	35 350
Nógrád	1 946	1 506	53 600	77,4	35 591
Észak-Magyarország	9 027	8 587	277 270	95,1	32 290
Hajdú-Bihar	6 493	6 493	175 311	100,0	27 000
Jász-Nagykun-Szolnok	6 283	6 283	174 284	100,0	27 739
Szabolcs-Szatmár-Bereg	4 332	4 332	125 489	100,0	28 968
Észak-Alföld	17 108	17 108	475 084	100,0	27 770
Bács-Kiskun	3 555	3 452	87 907	97,1	25 466
Békés	5 085	5 085	153 500	100,0	30 187
Csongrád	1 328	399	2 793	30,0	7 000
Dél-Alföld	9 968	8 936	244 200	89,6	27 328
Mindösszesen	71 992	68 483	2 093 107	95,1	30 564

Forrás: NAK-felmérés alapján AKI Agrárstatisztikai Információs Osztály

Fővetésű silókukorica betakarítása

Területi egysége	Előírányzott munka hektár	2016. október 10-i állapot			Termésátlag kg/ha
		Elvégzett munka hektár	Betakarított termés tonna	Elvégzett munka az előírányzott %-ban	
Pest, Budapest	4 023	4 023	95 246	100,0	23 675
Közép-Magyarország	4 023	4 023	95 246	100,0	23 675
Fejér	4 575	4 575	130 387	100,0	28 500
Komárom-Esztergom	1 450	1 450	40 600	100,0	28 000
Veszprém	4 300	4 000	120 000	93,0	30 000
Közép-Dunántúl	10 325	10 025	290 987	97,1	29 026
Győr-Moson-Sopron	6 355	6 355	254 200	100,0	40 000
Vas	2 945	2 680	93 800	91,0	35 000
Zala	3 215	3 215	102 880	100,0	32 000
Nyugat-Dunántúl	12 515	12 250	450 880	97,9	36 807
Baranya	3 275	3 275	99 205	100,0	30 292
Somogy	1 922	895	40 275	46,6	45 000
Tolna	2 936	2 936	103 000	100,0	35 082
Dél-Dunántúl	8 133	7 106	242 480	87,4	34 123
Borsod-Abaúj-Zemplén	4 980	4 980	149 400	100,0	30 000
Heves	2 081	2 081	73 630	100,0	35 382
Nógrád	1 656	1 216	44 900	73,4	36 924
Észak-Magyarország	8 717	8 277	267 930	95,0	32 370
Hajdú-Bihar	6 010	6 010	162 270	100,0	27 000
Jász-Nagykun-Szolnok	6 283	6 283	174 284	100,0	27 739
Szabolcs-Szatmár-Bereg	4 332	4 332	125 489	100,0	28 968
Észak-Alföld	16 625	16 625	462 043	100,0	27 792
Bács-Kiskun	2 734	2 734	71 573	100,0	26 179
Békés	5 085	5 085	153 500	100,0	30 187
Csongrád					
Dél-Alföld	7 819	7 819	225 073	100,0	28 785
Mindösszesen	68 157	66 125	2 034 639	97,0	30 770

Forrás: NAK-felmérés alapján AKI Agrárstatisztikai Információs Osztály

Csalamádé betakarítása

Területi egysége	Előirányzott munka hektár	2016. október 10-i állapot			
		Elvégzett munka hektár	Betakarított termés tonna	Elvégzett munka az előirányzott %-ban	Termésátlag kg/ha
Pest, Budapest	12	12	360	100,0	30 000
Közép-Magyarország	12	12	360	100,0	30 000
Fejér	61	0	0	0,0	
Komárom-Esztergom					
Veszprém					
Közép-Dunántúl	61	0	0	0,0	
Győr-Moson-Sopron					
Vas					
Zala					
Nyugat-Dunántúl					
Baranya					
Somogy					
Tolna					
Dél-Dunántúl					
Borsod-Abaúj-Zemplén	55	55	495	100,0	9 000
Heves					
Nógrád	9	5	8	62,3	1 500
Észak-Magyarország	64	60	503	94,9	8 329
Hajdú-Bihar	60	60	1 512	100,0	25 200
Jász-Nagykun-Szolnok					
Szabolcs-Szatmár-Bereg	21	21	392	100,0	18 900
Észak-Alföld	81	81	1 904	100,0	23 582
Bács-Kiskun	44	44	998	100,0	22 517
Békés	0	0	0		
Csongrád					
Dél-Alföld	44	44	998	100,0	22 517
Mindösszesen	262	197	3 764	75,4	19 067

Forrás: NAK-felmérés alapján AKI Agrárstatisztikai Információs Osztály

Zöldségfélék összesen

Területi egysége	Előirányzott munka hektár	2016. október 10-i állapot		
		Elvégzett munka hektár	Betakarított termés tonna	Elvégzett munka az előirányzott %-ban
Pest, Budapest	942	922	19 762	97,9
Közép-Magyarország	942	922	19 762	97,9
Fejér	230	230	4 326	100,0
Komárom-Esztergom	252	252	3 645	100,0
Veszprém	26	1	18	5,1
Közép-Dunántúl	507	483	7 990	95,2
Győr-Moson-Sopron	314	314	5 850	100,0
Vas	58	58	520	100,0
Zala	8	6	332	75,0
Nyugat-Dunántúl	380	378	6 702	99,5
Baranya	520	520	11 916	100,0
Somogy	233	233	13 489	100,0
Tolna	346	346	8 168	100,0
Dél-Dunántúl	1 099	1 099	33 573	100,0
Borsod-Abaúj-Zemplén	766	766	10 229	100,0
Heves	618	603	18 777	97,6
Nógrád	6	6	35	100,0
Észak-Magyarország	1 390	1 375	29 041	98,9
Hajdú-Bihar	15 532	15 532	320 461	100,0
Jász-Nagykun-Szolnok	4 297	4 297	72 227	100,0
Szabolcs-Szatmár-Bereg	6 310	6 310	130 171	100,0
Észak-Alföld	26 139	26 139	522 859	100,0
Bács-Kiskun	4 983	3 462	67 368	69,5
Békés	5 714	5 424	178 552	94,9
Csongrád	3 739	3 598	60 554	96,2
Dél-Alföld	14 436	12 484	306 474	86,5
Mindösszesen	44 893	42 880	926 400	95,5

Forrás: NAK-felmérés alapján AKI Agrárstatisztikai Információs Osztály

Csemegekukorica betakarítása

Területi egysége	Előírányzott munka hektár	2016. október 10-i állapot			
		Elvégzett munka hektár	Betakarított termés tonna	Elvégzett munka az előírányzott %-ban	Termésátlag kg/ha
Pest, Budapest	391	391	6 647	100,0	17 000
Közép-Magyarország	391	391	6 647	100,0	17 000
Fejér	35	35	429	100,0	12 442
Komárom-Esztergom	240	240	3 360	100,0	14 000
Veszprém	11			0,0	
Közép-Dunántúl	286	275	3 789	96,0	13 804
Győr-Moson-Sopron	185	185	2 775	100,0	15 000
Vas	30	30	345	100,0	11 500
Zala	1	1	10	100,0	10 000
Nyugat-Dunántúl	216	216	3 130	100,0	14 491
Baranya	293	293	4 395	100,0	15 000
Somogy	154	154	2 618	100,0	17 000
Tolna	195	195	3 500	100,0	17 949
Dél-Dunántúl	642	642	10 513	100,0	16 375
Borsod-Abaúj-Zemplén	742	742	9 794	100,0	13 199
Heves	80	65	1 047	81,3	16 108
Nógrád	3	3	13	100,0	4 145
Észak-Magyarország	825	810	10 854	98,2	13 397
Hajdú-Bihar	14 716	14 716	291 376	100,0	19 800
Jász-Nagykun-Szolnok	3 500	3 500	49 000	100,0	14 000
Szabolcs-Szatmár-Bereg	3 876	3 876	65 892	100,0	17 000
Észak-Alföld	22 092	22 092	406 268	100,0	18 390
Bács-Kiskun	3 672	2 151	31 621	58,6	14 701
Békés	2 890	2 600	44 200	90,0	17 000
Csongrád	2 819	2 678	40 170	95,0	15 000
Dél-Alföld	9 381	7 429	115 991	79,2	15 613
Mindösszesen	33 834	31 855	557 193	94,2	17 492

Forrás: NAK-felmérés alapján AKI Agrárstatisztikai Információs Osztály

Paradicsom betakarítása

Területi egysége	Előirányzott munka hektár	2016. október 10-i állapot			
		Elvégzett munka hektár	Betakarított termés tonna	Elvégzett munka az előirányzott %-ban	Termésátlag kg/ha
Pest, Budapest	174	174	5 755	100,0	33 151
Közép-Magyarország	174	174	5 755	100,0	33 151
Fejér	2	2	64	100,0	32 000
Komárom-Esztergom	0				
Veszprém	0	0	3	100,0	10 000
Közép-Dunántúl	2	2	67	100,0	29 130
Győr-Moson-Sopron	2	2	40	100,0	20 000
Vas	2	2	42	100,0	21 000
Zala					
Nyugat-Dunántúl	4	4	82	100,0	20 500
Baranya	1	1	55	100,0	55 000
Somogy					
Tolna	2	2	8	100,0	4 000
Dél-Dunántúl	3	3	63	100,0	21 000
Borsod-Abaúj-Zemplén	2	2	48	100,0	23 529
Heves	42	42	3 370	100,0	80 238
Nógrád	0	0	4	100,0	12 794
Észak-Magyarország	44	44	3 422	100,0	77 115
Hajdú-Bihar	108	108	7 560	100,0	70 000
Jász-Nagykun-Szolnok	101	101	4 756	100,0	47 089
Szabolcs-Szatmár-Bereg	162	162	6 081	100,0	37 537
Észak-Alföld	371	371	18 397	100,0	49 588
Bács-Kiskun	146	146	6 025	100,0	41 183
Békés	583	583	51 887	100,0	89 000
Csongrád	57	57	1 881	100,0	33 000
Dél-Alföld	786	786	59 793	100,0	76 043
Mindösszesen	1 385	1 385	87 579	100,0	63 253

Forrás: NAK-felmérés alapján AKI Agrárstatisztikai Információs Osztály

Zöldpaprika betakarítása

Területi egysége	Előírányzott munka hektár	2016. október 10-i állapot			
		Elvégzett munka hektár	Betakarított termés tonna	Elvégzett munka az előírányzott %-ban	Termésátlag kg/ha
Pest, Budapest	66	66	1 074	100,0	16 199
Közép-Magyarország	66	66	1 074	100,0	16 199
Fejér	1	1	15	100,0	15 000
Komárom-Esztergom					
Veszprém					
Közép-Dunántúl	1	1	15	100,0	15 000
Győr-Moson-Sopron	70	70	1 050	100,0	15 000
Vas	1	1	14	100,0	14 000
Zala					
Nyugat-Dunántúl	71	71	1 064	100,0	14 986
Baranya	51	51	1 140	100,0	22 353
Somogy	4	4	56	100,0	14 000
Tolna	1	1	30	100,0	30 000
Dél-Dunántúl	56	56	1 226	100,0	21 893
Borsod-Abaúj-Zemplén	1	1	16	100,0	13 333
Heves					
Nógrád					
Észak-Magyarország	1	1	16	100,0	13 333
Hajdú-Bihar	253	253	4 680	100,0	18 498
Jász-Nagykun-Szolnok	174	174	2 610	100,0	15 000
Szabolcs-Szatmár-Bereg	456	456	8 182	100,0	17 943
Észak-Alföld	883	883	15 472	100,0	17 522
Bács-Kiskun	602	602	8 346	100,0	13 864
Békés	45	45	481	100,0	10 689
Csongrád	476	476	9 044	100,0	19 000
Dél-Alföld	1 123	1 123	17 871	100,0	15 914
Mindösszesen	2 202	2 202	36 738	100,0	16 688

Forrás: NAK-felmérés alapján AKI Agrárstatisztikai Információs Osztály

Karfiol betakarítása

Területi egysége	Előirányzott munka hektár	2016. október 10-i állapot			Termésátlag kg/ha
		Elvégzett munka hektár	Betakarított termés tonna	Elvégzett munka az előirányzott %-ban	
Pest, Budapest	152	132	2 571	86,9	19 432
Közép-Magyarország	152	132	2 571	86,9	19 432
Fejér					
Komárom-Esztergom					
Veszprém	13			0,0	
Közép-Dunántúl	13			0,0	
Győr-Moson-Sopron	11	11	220	100,0	20 000
Vas					
Zala					
Nyugat-Dunántúl	11	11	220	100,0	20 000
Baranya	3	3	36	100,0	12 000
Somogy					
Tolna	1	1	50	100,0	50 000
Dél-Dunántúl	4	4	86	100,0	21 500
Borsod-Abaúj-Zemplén	6	6	90	100,0	15 789
Heves					
Nógrád					
Észak-Magyarország	6	6	90	100,0	15 789
Hajdú-Bihar	21	21	273	100,0	13 000
Jász-Nagykun-Szolnok	64	64	876	100,0	13 688
Szabolcs-Szatmár-Bereg	102	102	1 454	100,0	14 255
Észak-Alföld	187	187	2 603	100,0	13 920
Bács-Kiskun	30	30	471	100,0	15 700
Békés	28	28	756	100,0	27 000
Csongrád	39	39	663	100,0	17 000
Dél-Alföld	97	97	1 890	100,0	19 485
Mindösszesen	470	437	7 460	93,0	17 070

Forrás: NAK-felmérés alapján AKI Agrárstatisztikai Információs Osztály

Görögdinnye betakarítása

Területi egysége	Előírányzott munka hektár	2016. október 10-i állapot			Termésátlag kg/ha
		Elvégzett munka hektár	Betakarított termés tonna	Elvégzett munka az előírányzott %-ban	
Pest, Budapest	53	53	1 489	100,0	27 989
Közép-Magyarország	53	53	1 489	100,0	27 989
Fejér	192	192	3 818	100,0	19 885
Komárom-Esztergom	9	9	220	100,0	24 444
Veszprém					
Közép-Dunántúl	201	201	4 038	100,0	20 090
Győr-Moson-Sopron	5	5	125	100,0	25 000
Vas					
Zala					
Nyugat-Dunántúl	5	5	125	100,0	25 000
Baranya	165	165	6 150	100,0	37 273
Somogy	66	66	2 838	100,0	43 000
Tolna	130	130	3 900	100,0	30 000
Dél-Dunántúl	361	361	12 888	100,0	35 701
Borsod-Abaúj-Zemplén	1	1	29	100,0	25 217
Heves	495	495	14 355	100,0	29 000
Nógrád	1	1	4	100,0	4 130
Észak-Magyarország	497	497	14 388	100,0	28 945
Hajdú-Bihar	273	273	11 742	100,0	43 011
Jász-Nagykun-Szolnok	158	158	4 495	100,0	28 449
Szabolcs-Szatmár-Bereg	1 641	1 641	47 070	100,0	28 684
Észak-Alföld	2 072	2 072	63 307	100,0	30 554
Bács-Kiskun	215	215	8 912	100,0	41 374
Békés	1 888	1 888	79 296	100,0	42 000
Csongrád	32	32	896	100,0	28 000
Dél-Alföld	2 135	2 135	89 104	100,0	41 727
Mindösszesen	5 325	5 325	185 339	100,0	34 808

Forrás: NAK-felmérés alapján AKI Agrárstatisztikai Információs Osztály

Vöröshagyma betakarítása

Területi egysége	Előírányzott munka hektár	2016. október 10-i állapot			Termésátlag kg/ha
		Elvégzett munka hektár	Betakarított termés tonna	Elvégzett munka az előírányzott %-ban	
Pest, Budapest	106	106	2 226	100,0	21 000
Közép-Magyarország	106	106	2 226	100,0	21 000
Fejér					
Komárom-Esztergom	3	3	65	100,0	20 000
Veszprém	1	1	15	100,0	15 000
Közép-Dunántúl	4	4	80	100,0	18 829
Győr-Moson-Sopron	41	41	1 640	100,0	40 000
Vas	4	4	44	100,0	11 000
Zala					
Nyugat-Dunántúl	45	45	1 684	100,0	37 422
Baranya	7	7	140	100,0	20 000
Somogy	9	9	423	100,0	47 000
Tolna	17	17	680	100,0	40 000
Dél-Dunántúl	33	33	1 243	100,0	37 667
Borsod-Abaúj-Zemplén	14	14	252	100,0	18 000
Heves	1	1	5	100,0	5 000
Nógrád	1	1	13	100,0	13 000
Észak-Magyarország	16	16	270	100,0	16 875
Hajdú-Bihar	161	161	4 830	100,0	30 000
Jász-Nagykun-Szolnok	300	300	10 490	100,0	34 967
Szabolcs-Szatmár-Bereg	66	66	1 492	100,0	22 779
Észak-Alföld	527	527	16 812	100,0	31 932
Bács-Kiskun	317	317	11 993	100,0	37 795
Békés	280	280	1 932	100,0	6 900
Csongrád	316	316	7 900	100,0	25 000
Dél-Alföld	913	913	21 825	100,0	23 896
Mindösszesen	1 644	1 644	44 140	100,0	26 848

Forrás: NAK-felmérés alapján AKI Agrárstatisztikai Információs Osztály

Gyümölcs betakarítása összesen

Területi egysége	Előirányzott munka hektár	2016. október 10-i állapot		
		Elvégzett munka hektár	Betakarított termés tonna	Elvégzett munka az előirányzott %-ban
Pest, Budapest	1 486	1 415	17 678	95,2
Közép-Magyarország	1 486	1 415	17 678	95,2
Fejér	475	475	3 318	100,0
Komárom-Esztergom	162	162	1 679	100,0
Veszprém	130	115	450	88,3
Közép-Dunántúl	767	752	5 447	98,0
Győr-Moson-Sopron	262	124	2 170	47,3
Vas	1 621	1 405	5 221	86,7
Zala	1 440	1 280	8 814	88,9
Nyugat-Dunántúl	3 323	2 809	16 205	84,5
Baranya	222	204	2 720	91,9
Somogy	606	476	7 340	78,5
Tolna	235	197	4 660	83,8
Dél-Dunántúl	1 063	877	14 720	82,5
Borsod-Abaúj-Zemplén	2 348	1 981	50 150	84,4
Heves	812	763	10 235	94,0
Nógrád	280	157	1 630	56,1
Észak-Magyarország	3 440	2 901	62 015	84,3
Hajdú-Bihar	526	525	6 505	99,8
Jász-Nagykun-Szolnok	145	143	1 167	98,6
Szabolcs-Szatmár-Bereg	28 822	28 822	292 210	100,0
Észak-Alföld	29 493	29 490	299 882	100,0
Bács-Kiskun	1 976	1 970	35 941	99,7
Békés	108	108	4 588	100,0
Csongrád	2 764	2 737	41 400	99,0
Dél-Alföld	4 848	4 815	81 929	99,3
Mindösszesen	44 420	43 058	497 875	96,9

Forrás: NAK-felmérés alapján AKI Agrárstatisztikai Információs Osztály

Őszibarack betakarítása

Területi egysége	Előírányzott munka hektár	2016. október 10-i állapot			Termésátlag kg/ha
		Elvégzett munka hektár	Betakarított termés tonna	Elvégzett munka az előírányzott %-ban	
Pest, Budapest	460	460	5 790	100,0	12 584
Közép-Magyarország	460	460	5 790	100,0	12 584
Fejér	207	207	1 350	100,0	6 522
Komárom-Esztergom	11	11	88	100,0	8 000
Veszprém	10	10	30	100,0	3 000
Közép-Dunántúl	228	228	1 468	100,0	6 439
Győr-Moson-Sopron	14	14	70	100,0	5 000
Vas	3	3	20	100,0	6 667
Zala	2	2	4	100,0	2 000
Nyugat-Dunántúl	19	19	94	100,0	4 947
Baranya	74	74	770	100,0	10 405
Somogy	188	188	2 444	100,0	13 000
Tolna	64	64	768	100,0	12 000
Dél-Dunántúl	326	326	3 982	100,0	12 215
Borsod-Abaúj-Zemplén	41	41	1 148	100,0	28 000
Heves	266	266	1 344	100,0	5 053
Nógrád					
Észak-Magyarország	307	307	2 492	100,0	8 117
Hajdú-Bihar	44	44	430	100,0	9 773
Jász-Nagykun-Szolnok	8	8	48	100,0	6 000
Szabolcs-Szatmár-Bereg	202	202	877	100,0	4 347
Észak-Alföld	254	254	1 355	100,0	5 340
Bács-Kiskun	408	408	3 672	100,0	9 000
Békés	13	13	150	100,0	11 500
Csongrád	1 426	1 426	35 650	100,0	25 000
Dél-Alföld	1 847	1 847	39 472	100,0	21 371
Mindösszesen	3 441	3 441	54 653	100,0	15 883

Forrás: NAK-felmérés alapján AKI Agrárstatisztikai Információs Osztály

Alma betakarítása

Területi egysége	Előirányzott munka hektár	2016. október 10-i állapot			Termésátlag kg/ha
		Elvégzett munka hektár	Betakarított termés tonna	Elvégzett munka az előirányzott %-ban	
Pest, Budapest	969	904	11 432	93,3	12 652
Közép-Magyarország	969	904	11 432	93,3	12 652
Fejér	249	249	1 608	100,0	6 471
Komárom-Esztergom	145	145	1 447	100,0	10 000
Veszprém	93	80	320	85,7	4 000
Közép-Dunántúl	487	473	3 375	97,3	7 132
Győr-Moson-Sopron	193	85	1 650	44,0	19 412
Vas	866	688	3 785	79,4	5 501
Zala	620	540	3 780	87,1	7 000
Nyugat-Dunántúl	1 679	1 313	9 215	78,2	7 018
Baranya	148	130	1 950	87,8	15 000
Somogy	345	240	3 648	69,6	15 200
Tolna	153	120	3 840	78,4	32 000
Dél-Dunántúl	646	490	9 438	75,9	19 261
Borsod-Abaúj-Zemplén	1 627	910	37 310	55,9	41 000
Heves	471	429	7 682	91,1	17 907
Nógrád	256	142	1 510	55,5	10 634
Észak-Magyarország	2 354	1 481	46 502	62,9	31 399
Hajdú-Bihar	462	461	5 775	99,8	12 527
Jász-Nagykun-Szolnok	33	32	720	97,0	22 500
Szabolcs-Szatmár-Bereg	18 083	12 000	216 000	66,4	18 000
Észak-Alföld	18 578	12 493	222 495	67,2	17 810
Bács-Kiskun	1 421	1 415	30 229	99,6	21 363
Békés	80	80	4 232	100,0	53 233
Csongrád	193	166	3 984	86,0	24 000
Dél-Alföld	1 694	1 661	38 445	98,0	23 153
Mindösszesen	26 406	18 814	340 902	71,3	18 119

Forrás: NAK-felmérés alapján AKI Agrárstatisztikai Információs Osztály

Téli alma betakarítása

Területi egysége	Előírányzott munka hektár	2016. október 10-i állapot			
		Elvégzett munka hektár	Betakarított termés tonna	Elvégzett munka az előírányzott %-ban	Termésátlag kg/ha
Pest, Budapest	848	783	10 587	92,3	13 529
Közép-Magyarország	848	783	10 587	92,3	13 529
Fejér	249	249	1 608	100,0	6 471
Komárom-Esztergom	120	120	1 200	100,0	10 000
Veszprém	92	80	320	87,0	4 000
Közép-Dunántúl	461	449	3 128	97,4	6 974
Győr-Moson-Sopron	180	72	1 450	40,0	20 139
Vas	842	664	3 652	78,9	5 500
Zala	545	465	3 255	85,3	7 000
Nyugat-Dunántúl	1 567	1 201	8 357	76,6	6 958
Baranya	133	115	1 725	86,5	15 000
Somogy	345	240	3 648	69,6	15 200
Tolna	153	120	3 840	78,4	32 000
Dél-Dunántúl	631	475	9 213	75,3	19 396
Borsod-Abaúj-Zemplén	1 427	710	29 110	49,8	41 000
Heves	441	399	7 322	90,5	18 351
Nógrád	256	142	1 510	55,5	10 634
Észak-Magyarország	2 124	1 251	37 942	58,9	30 329
Hajdú-Bihar	422	422	5 275	100,0	12 500
Jász-Nagykun-Szolnok	28	27	700	96,4	25 926
Szabolcs-Szatmár-Bereg	16 800	12 000	216 000	71,4	18 000
Észak-Alföld	17 250	12 449	221 975	72,2	17 831
Bács-Kiskun	1 094	1 094	21 984	100,0	20 095
Békés	11	11	650	100,0	59 091
Csongrád	172	145	3 480	84,3	24 000
Dél-Alföld	1 277	1 250	26 114	97,9	20 891
Mindösszesen	24 157	17 857	317 316	73,9	17 770

Forrás: NAK-felmérés alapján AKI Agrárstatisztikai Információs Osztály

Körte betakarítása

Területi egysége	Előirányzott munka hektár	2016. október 10-i állapot			Termésátlag kg/ha
		Elvégzett munka hektár	Betakarított termés tonna	Elvégzett munka az előirányzott %-ban	
Pest, Budapest	58	52	456	89,6	8 854
Közép-Magyarország	58	52	456	89,6	8 854
Fejér	19	19	360	100,0	18 947
Komárom-Esztergom	6	6	72	100,0	12 000
Veszprém	27	25	100	92,6	4 000
Közép-Dunántúl	52	50	532	96,2	10 640
Győr-Moson-Sopron	55	25	450	45,5	18 000
Vas	103	65	325	63,1	5 000
Zala	273	273	1 775	100,0	6 502
Nyugat-Dunántúl	431	363	2 550	84,2	7 025
Baranya					
Somogy	73	48	1 248	65,8	26 000
Tolna	18	13	52	72,2	4 000
Dél-Dunántúl	91	61	1 300	67,0	21 311
Borsod-Abaúj-Zemplén	680	320	11 200	47,1	35 000
Heves	75	68	1 209	90,7	17 779
Nógrád	24	15	120	62,5	8 000
Észak-Magyarország	779	403	12 529	51,7	31 089
Hajdú-Bihar	20	20	300	100,0	15 000
Jász-Nagykun-Szolnok	1	0	0	0,0	
Szabolcs-Szatmár-Bereg	655	655	5 531	100,0	8 444
Észak-Alföld	676	675	5 831	99,9	8 639
Bács-Kiskun	147	147	2 040	100,0	13 915
Békés	16	16	206	100,0	12 956
Csongrád	22	22	286	100,0	13 000
Dél-Alföld	185	185	2 532	100,0	13 724
Mindösszesen	2 271	1 788	25 730	78,7	14 390

Forrás: NAK-felmérés alapján AKI Agrárstatisztikai Információs Osztály

Leszüretelt szőlő összesen

Területi egysége	Előírányzott munka hektár	2016. október 10-i állapot			Termésátlag kg/ha
		Elvégzett munka hektár	Betakarított termés tonna	Elvégzett munka az előírányzott %-ban	
Pest, Budapest	1 348	1 019	17 891	75,6	17 562
Közép-Magyarország	1 348	1 019	17 891	75,6	17 562
Fejér	2 986	2 986	20 816	100,0	6 971
Komárom-Esztergom	1 531	1 465	7 330	95,7	5 003
Veszprém	5 550	3 550	17 675	64,0	4 979
Közép-Dunántúl	10 067	8 001	45 821	79,5	5 727
Győr-Moson-Sopron	1 610	1 455	4 341	90,4	2 984
Vas	945	718	3 949	76,0	5 500
Zala	920	920	3 200	100,0	3 478
Nyugat-Dunántúl	3 475	3 093	11 490	89,0	3 715
Baranya	3 698	2 479	32 244	67,0	13 007
Somogy	3 112	3 112	34 848	100,0	11 198
Tolna	4 890	4 200	36 840	85,9	8 771
Dél-Dunántúl	11 700	9 791	103 932	83,7	10 615
Borsod-Abaúj-Zemplén	8 100	5 100	40 961	63,0	8 032
Heves	9 874	9 613	98 121	97,4	10 207
Nógrád	361	317	1 439	87,8	4 539
Észak-Magyarország	18 335	15 030	140 521	82,0	9 349
Hajdú-Bihar	19	19	43	100,0	2 263
Jász-Nagykun-Szolnok	655	655	5 204	100,0	7 945
Szabolcs-Szatmár-Bereg	10	10	51	100,0	5 010
Észak-Alföld	684	684	5 298	100,0	7 743
Bács-Kiskun	19 369	19 057	173 816	98,4	9 121
Békés					
Csongrád	987	987	5 033	100,0	5 099
Dél-Alföld	20 356	20 044	178 849	98,5	8 923
Mindösszesen	65 965	57 662	503 801	87,4	8 737

Forrás: NAK-felmérés alapján AKI Agrárstatisztikai Információs Osztály

Csemegeszőlő betakarítása

Területi egysége	Előírányzott munka hektár	2016. október 10-i állapot			Termésátlag kg/ha
		Elvégzett munka hektár	Betakarított termés tonna	Elvégzett munka az előírányzott %-ban	
Pest, Budapest	41	40	109	97,5	2 747
Közép-Magyarország	41	40	109	97,5	2 747
Fejér	124	124	806	100,0	6 500
Komárom-Esztergom	10	10	55	100,0	5 500
Veszprém	50	50	175	100,0	3 500
Közép-Dunántúl	184	184	1 036	100,0	5 630
Győr-Moson-Sopron	2	2	30	100,0	15 000
Vas	67	67	335	100,0	5 000
Zala	40	40	120	100,0	3 000
Nyugat-Dunántúl	109	109	485	100,0	4 450
Baranya	25	25	250	100,0	10 000
Somogy					
Tolna	60	60	570	100,0	9 500
Dél-Dunántúl	85	85	820	100,0	9 647
Borsod-Abaúj-Zemplén	23	23	345	100,0	15 000
Heves	278	268	2 322	96,4	8 664
Nógrád	26	26	128	100,0	4 923
Észak-Magyarország	327	317	2 795	96,9	8 817
Hajdú-Bihar	3	3	7	100,0	2 333
Jász-Nagykun-Szolnok	11	11	84	100,0	7 636
Szabolcs-Szatmár-Bereg	1	1	6	100,0	5 000
Észak-Alföld	15	15	97	100,0	6 382
Bács-Kiskun	97	97	786	100,0	8 109
Békés					
Csongrád	32	32	163	100,0	5 094
Dél-Alföld	129	129	949	100,0	7 361
Mindösszesen	890	879	6 290	98,8	7 159

Forrás: NAK-felmérés alapján AKI Agrárstatisztikai Információs Osztály

Borszőlő betakarítása

Területi egysége	Előírányzott munka hektár	2016. október 10-i állapot			Termésátlag kg/ha
		Elvégzett munka hektár	Betakarított termés tonna	Elvégzett munka az előírányzott %-ban	
Pest, Budapest	1 307	979	17 782	74,9	18 160
Közép-Magyarország	1 307	979	17 782	74,9	18 160
Fejér	2 850	2 850	19 950	100,0	7 000
Komárom-Esztergom	1 521	1 455	7 275	95,7	5 000
Veszprém	5 500	3 500	17 500	63,6	5 000
Közép-Dunántúl	9 871	7 805	44 725	79,1	5 730
Győr-Moson-Sopron	1 560	1 405	4 215	90,1	3 000
Vas	878	651	3 614	74,1	5 551
Zala	880	880	3 080	100,0	3 500
Nyugat-Dunántúl	3 318	2 936	10 909	88,5	3 716
Baranya	3 673	2 454	31 994	66,8	13 037
Somogy	3 112	3 112	34 848	100,0	11 198
Tolna	4 830	4 140	36 270	85,7	8 761
Dél-Dunántúl	11 615	9 706	103 112	83,6	10 624
Borsod-Abaúj-Zemplén	8 077	5 077	40 616	62,9	8 000
Heves	9 591	9 340	95 775	97,4	10 254
Nógrád	292	248	1 071	84,9	4 319
Észak-Magyarország	17 960	14 665	137 462	81,7	9 373
Hajdú-Bihar	13	13	30	100,0	2 308
Jász-Nagykun-Szolnok	644	644	5 120	100,0	7 950
Szabolcs-Szatmár-Bereg	9	9	45	100,0	5 011
Észak-Alföld	666	666	5 195	100,0	7 800
Bács-Kiskun	19 268	18 956	173 015	98,4	9 127
Békés					
Csongrád	955	955	4 870	100,0	5 099
Dél-Alföld	20 223	19 911	177 885	98,5	8 934
Mindösszesen	64 960	56 668	497 070	87,2	8 772

Forrás: NAK-felmérés alapján AKI Agrárstatisztikai Információs Osztály

Egyéb szőlő betakarítása

Területi egysége	Előírányzott munka hektár	2016. október 10-i állapot			Termésátlag kg/ha
		Elvégzett munka hektár	Betakarított termés tonna	Elvégzett munka az előírányzott %-ban	
Pest, Budapest					
Közép-Magyarország					
Fejér	12	12	60	100,0	5 000
Komárom-Esztergom	0	0	0		
Veszprém					
Közép-Dunántúl	12	12	60	100,0	5 000
Győr-Moson-Sopron	48	48	96	100,0	2 000
Vas					
Zala					
Nyugat-Dunántúl	48	48	96	100,0	2 000
Baranya					
Somogy					
Tolna					
Dél-Dunántúl					
Borsod-Abaúj-Zemplén	0	0	0		
Heves	5	5	24	100,0	4 800
Nógrád	43	43	240	100,0	5 581
Észak-Magyarország	48	48	264	100,0	5 500
Hajdú-Bihar	3	3	6	100,0	2 000
Jász-Nagykun-Szolnok					
Szabolcs-Szatmár-Bereg					
Észak-Alföld	3	3	6	100,0	2 000
Bács-Kiskun	4	4	15	100,0	3 750
Békés					
Csongrád					
Dél-Alföld	4	4	15	100,0	3 750
Mindösszesen	115	115	441	100,0	3 835

Forrás: NAK-felmérés alapján AKI Agrárstatisztikai Információs Osztály

