

XXI. évfolyam 4. szám 2016



STATISZTIKAI JELENTÉSEK
TÁJÉKOZTATÓ JELENTÉS
A NYÁRI MEZŐGAZDASÁGI MUNKÁKRÓL
(2016. augusztus 15-i operatív jelentések alapján)

Tájékoztató jelentés a nyári mezőgazdasági munkákról

XXI. évfolyam 4. szám 2016

Megjelenik időszakosan
2016. augusztus

Felelős szerkesztő

Bábáné Demeter Edit

Szerző

Varga Éva

varga.eva@aki.gov.hu

Kiadó

Agrárgazdasági Kutató Intézet
H-1093 Budapest, Zsil utca 3–5.
Postacím: H-1463 Budapest, Pf.: 944
Telefon: (+36 1) 476-3060
Fax: (+36 1) 476-3304
www.aki.gov.hu
aki@aki.gov.hu
<https://asir.aki.gov.hu>

ISSN 1418 2130

Ezen kívül figyelmébe ajánljuk az Agrárstatisztikai Információs Osztály adatgyűjtéseinek összefoglalóit, valamint a rendszeresen megjelenő Agrárgazdasági Figyelőt, amely áttekinti a főbb gazdasági folyamatokat és statisztikai eredményeket.

A kiadványokkal kapcsolatban részletes felvilágosítást ad:

Publikációs Csoport

publikacio@aki.gov.hu

Telefon: (+36 1) 476-3060

Minden jog fenntartva. A kiadvány bármely részének sokszorosítása, adatainak bármilyen formában (nyomtatott vagy elektronikus) történő tárolása vagy továbbítása, illetőleg bármilyen elven működő adatbázis kezelő segítségével történő felhasználása csak a kiadó előzetes írásbeli engedélyével történhet.

Tartalomjegyzék

| | |
|--|----------|
| Nyári mezőgazdasági munkák helyzete | 3 |
| Információ az adatgyűjtésről | 3 |
| Nyári mezőgazdasági munkák helyzete 2016. augusztus 15-én | 3 |
| Grafikonok | 4 |
| Táblázatok | 6 |
| Nyári mezőgazdasági munkák helyzete (2015. augusztus 17. – 2016. augusztus 15.) | 6 |
| Kalászosok betakarítása összesen | 7 |
| Búza összesen (durumbúza nélkül) | 8 |
| Őszi búza | 9 |
| Tavaszi búza | 10 |
| Durumbúza | 11 |
| Rozs | 12 |
| Árpa összesen | 13 |
| Őszi árpa | 14 |
| Tavaszi árpa | 15 |
| Tritikálé | 16 |
| Zab | 17 |
| Egyéb gabonafélék | 18 |
| Cirok | 19 |
| Szalma betakarítása | 20 |
| Káposztarepce | 21 |
| Borsó összesen | 22 |
| Takarmányborsó | 23 |
| Lucernaszéna | 24 |
| Zöldségfélék összesen | 25 |
| Csemegekukorica | 26 |
| Zöldborsó | 27 |
| Zöldbab | 28 |
| Vöröshagyma | 29 |
| Gyümölcsösök összesen | 30 |
| Kajsziбарack | 31 |
| Őszibarack | 32 |
| Meggy | 33 |
| Tarlóhántás | 34 |
| Másod- és tarlóvetések összesen | 35 |
| Másodvetésből: zöldségfélék | 36 |
| Zöldtrágyázás | 37 |

Nyári mezőgazdasági munkák helyzete

Információ az adatgyűjtésről

A kiadvány a statisztikáról szóló 1993. évi XLVI. törvény (Stt.) 8.§ (2) bekezdése alapján készült el. Az adatszolgáltatás az Stt. felhatalmazása alapján kiadott Országos Statisztikai Adatgyűjtési Program keretein belül történt. A Nemzeti Agrárkamara (NAK) által begyűjtött adatok a nyári mezőgazdasági munkák állásáról adnak tájékoztatást.

Nyári mezőgazdasági munkák helyzete 2016. augusztus 15-én

A kalászos gabonafélék aratása 2016. augusztus 15-ig gyakorlatilag befejeződött, a tervezett 1 millió 516 ezer hektár 98 százalékán végeztek a betakarítással. A búza, árpa, tritikálé, rozs, zab aratásával végeztek, csak az „egyéb gabonafélék”, például cirok, köles betakarítása van még folyamatban. A termelők augusztus 15-ig összesen 1 millió 483 ezer hektárról 7,7 millió tonna gabonát arattak, amelynek 68 százaléka búza, 21 százaléka árpa. A termésátlagok a durumbúza és a zab kivételével magasabbak az egy évvel korábnál.

A kalászosok teljes területének 64 százalékán őszi búzát termeltek a 2015/2016-os gazdasági évben. Az őszi búza betakarított területe 946 ezer hektár, termésmennyisége 5,2 millió tonna, termésátlaga a tavalyit 8 százalékkal meghaladva országosan 5,5 t/ha volt. Őszi búzából a legalacsonyabb termésátlagot Csongrád megyében (4,6 t/ha), a legmagasabbat Tolna megyében (6,7 t/ha) érték el a gazdák, de Baranyában és Somogy megyében is 6,4 t/ha volt az átlagtermés. Tavaszit búzát 2016-ban 11,4 ezer hektáron vetettek, 23 százalékkal kisebb területen, mint 2015-ben, de a jobb hozamoknak köszönhetően a betakarított mennyiség (51 ezer tonna) csak 15 százalékkal kevesebb.

Durumbúzát 28,7 ezer hektáron vetettek és arattak ebben a gazdasági évben. Bár a termésátlag (–4 százalék) némileg elmaradt a tavalyitól, a nagyobb vetésterületnek köszönhetően a betakarított mennyiség (128 ezer tonna) csaknem kétszerese az előző évnek. Egyenként 3 ezer hektárnál nagyobb területen öt megyében (Győr-Moson-Sopron, Bács-Kiskun, Jász-Nagykun–Szolnok, Csongrád, Fejér) termesztettek durumbúzát ebben a gazdasági évben.

Őszi és tavaszi árpából összesen a tavalyinál 2 százalékkal nagyobb területről 12 százalékkal több termést, összesen 1,6 millió tonnát takarítottak be. Az árpa termésátlaga országos szinten 5,1 t/ha, ami 10 százalékkal magasabb, mint 2015-ben volt. A tritikálé termésátlaga 5, a rozsé 15 százalékkal nagyobb a tavalyinál, míg a zab termésátlaga 2 százalékkal elmaradt a 2015. évitől.

A szalmabetakarítást a kalászosok területének 71 százalékán, a tarlóhántást is a tervezett terület 72 százalékán végezték el a gazdák augusztus 15-ig.

Az őszi káposztarepce termésmennyisége 60 százalékkal több lett a tavalyinál, mert a területe 23 százalékkal, a termésátlaga pedig 31 százalékkal meghaladta az egy évvel korábit. A termésátlag Szabolcs-Szatmár-Bereg megyében volt a legalacsonyabb (2,6 tonna/ha) és Tolna megyében a legmagasabb (4,2 tonna/ha).

A magborsó 2,7 t/ha termésátlaga 10 százalékkal magasabb a tavalyinál. Mivel 31 százalékkal kisebb területen termesztették, a termésmennyiség 25 százalékkal kevesebb a 2015. évinél. A termésátlaga Zala megyében volt a legalacsonyabb (1,8 t/ha), Fejér megyében a legmagasabb (4,0 t/ha).

A zöldborsó betakarítása gyakorlatilag befejeződött (98 százalék) augusztus 15-ig. Az előző évinél 6 százalékkal magasabb, 5,6 t/ha lett a termésátlag. Mivel a terület is 38 százalékkal nagyobb volt, mint 2015-ben, így az össztermés csaknem másfélszerese a tavalyinak.

A csemegekukorica és a vöröshagyma esetében országosan 42, illetve 56 százalékos volt a készütségi fok a jelentés időpontjában. A csemegekukorica termésátlaga országosan 15,7 t/ha, de az egyes megyék között igen nagyok a különbségek. A csemegekukorica átlagtermése Zala megyében csak 7 t/ha, Tolna megyében 24,5 t/ha. A vöröshagyma hektáronkénti 22,1 tonna termésmennyisége 3 százalékkal magasabb, mint a tavalyi.

A meggy és a kajszibarack szedése befejeződött. A meggytermés országos átlaga 6,7 t/ha, 6 százalékkal több, mint tavaly. A szórás igen nagy: Győr-Moson-Sopron megyében mindössze 1,4 tonna, Békés megyében 12,5, Hajdú-Bihar megyében 10,5 tonna meggy termett átlagosan egy hektáron. A kajszibarack termésátlaga országosan 6,3 t/ha, 6 százalékkal kevesebb, mint 2015-ben volt. Az őszi barack szedése a jelentés időpontjában 76 százalékon állt, a termésátlag 7,3 t/ha volt, 7 százalékkal nagyobb, mint 2015-ben.

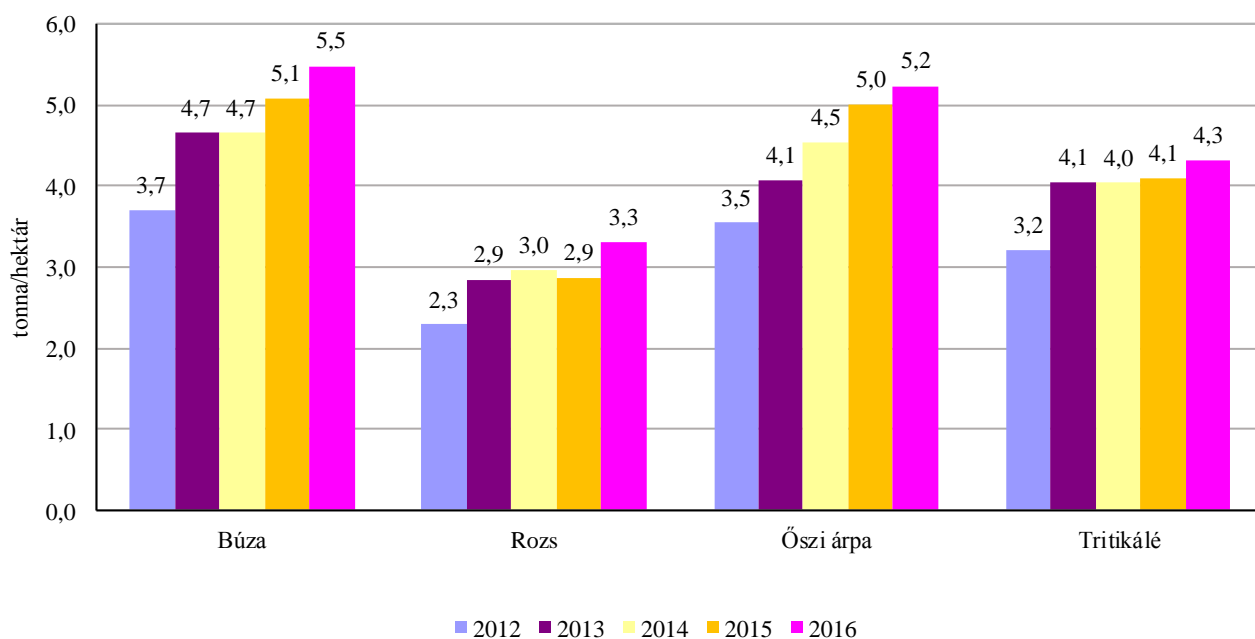
Grafikonok

1. táblázat: Főbb növények termésátlaga 2012–2016 augusztusában

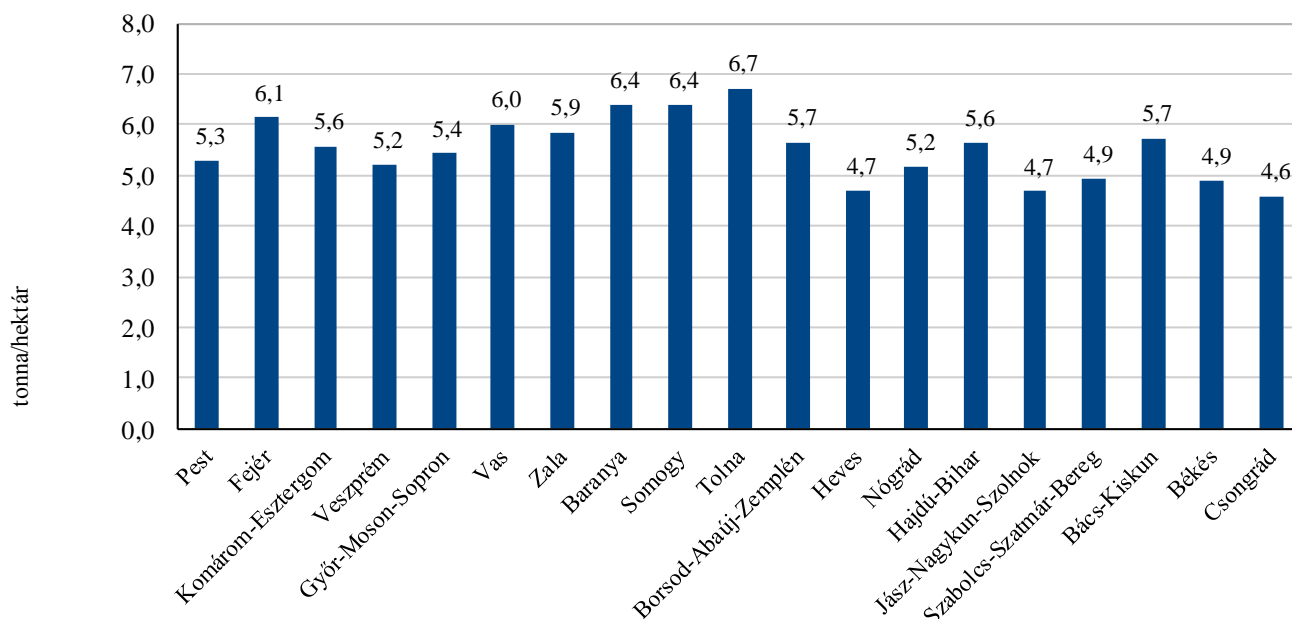
| Megnevezés | 2012 | 2013 | 2014 | 2015 | 2016 |
|-----------------------|--------|--------|--------|--------|--------|
| Búza | 3 704 | 4 653 | 4 656 | 5 084 | 5 484 |
| Rozs | 2 293 | 2 851 | 2 970 | 2 876 | 3 309 |
| Őszi árpa | 3 546 | 4 074 | 4 543 | 5 010 | 5 238 |
| Tritikálé | 3 216 | 4 055 | 4 035 | 4 096 | 4 315 |
| Tavaszi árpa | 2 716 | 2 698 | 3 700 | 3 761 | 4 229 |
| Szalma | 1 454 | 2 292 | 2 140 | 2 304 | 2 754 |
| Káposztarepce | 2 460 | 2 679 | 3 052 | 2 447 | 3 195 |
| Borsó | 2 207 | 2 426 | 3 550 | 2 475 | 2 730 |
| ebből: takarmányborsó | 2 255 | 2 343 | 2 694 | 2 526 | 2 747 |
| Csemegekukorica | 12 871 | 14 146 | 11 439 | 9 771 | 15 657 |
| Zöldborsó | 5 501 | 4 542 | 4 099 | 5 301 | 5 607 |
| Vöröshagyma | 22 536 | 25 102 | 20 285 | 21 527 | 22 069 |
| Kajszibarack | 2 609 | 4 580 | 5 427 | 6 698 | 6 289 |
| Őszibarack | 2 839 | 8 974 | 7 244 | 6 848 | 7 310 |
| Meggy | 3 708 | 5 904 | 7 932 | 6 347 | 6 723 |

Forrás: NAK-felmérés alapján AKI Agrárstatisztikai Információs Osztály

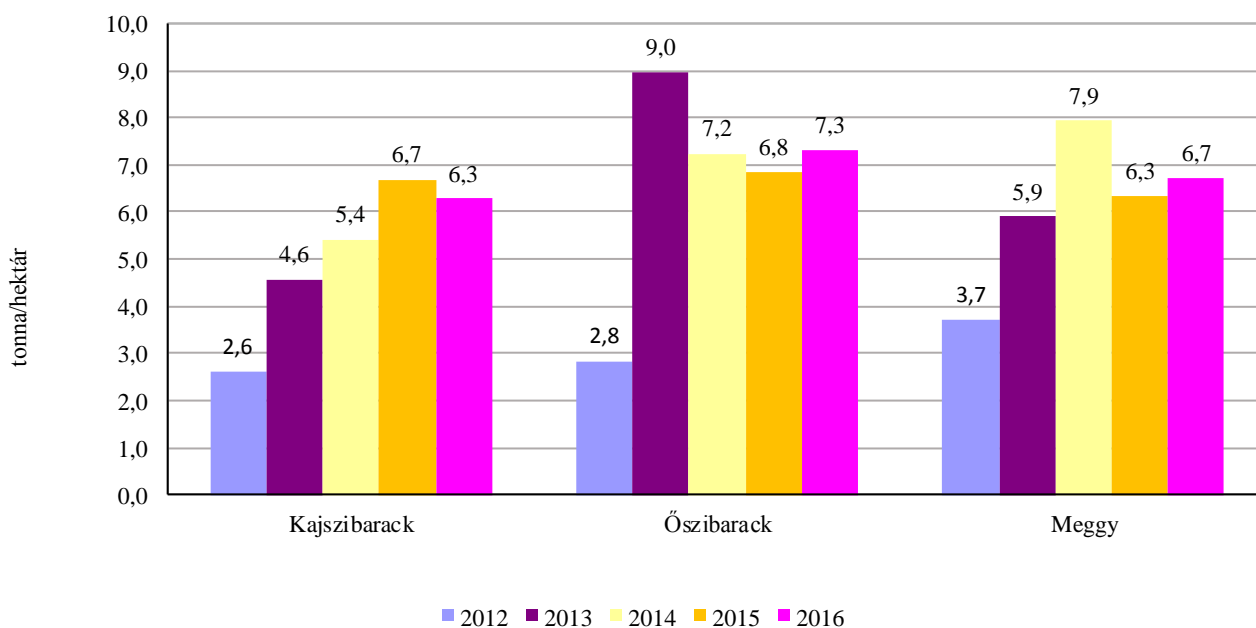
1. ábra: Kalászosok termésátlagának alakulása 2012 és 2016 között



Forrás: NAK-felmérés alapján AKI Agrárstatisztikai Információs Osztály

2. ábra: Búza termésátlaga megyénként 2016 augusztusában

Forrás: NAK-felmérés alapján AKI Agrárstatisztikai Információs Osztály

3. ábra: Néhány gyümölcs termésátlagának alakulása 2012 és 2016 augusztusában

Forrás: NAK-felmérés alapján AKI Agrárstatisztikai Információs Osztály

Táblázatok

Nyári mezőgazdasági munkák helyzete (2015. augusztus 17. – 2016. augusztus 15.)

| Növénykultúra | Tervezett munka hektár | | Elvégzett munka hektár | | Betakarított termés tonna | | Betakarított terület % | | Termésátlag kg/ha | |
|---|---------------------------|------------------|---------------------------|------------------|------------------------------|------------------|---------------------------|-------------|----------------------|--------|
| | 2015 | 2016 | 2015 | 2016 | 2015 | 2016 | 2015 | 2016 | 2015 | 2016 |
| I. BETAKARÍTÁSI MUNKÁK | | | | | | | | | | |
| Kalászosok betakarítása összesen | 1 596 098 | 1 516 405 | 1 586 357 | 1 482 894 | 7 575 989 | 7 667 250 | 99,4 | 97,8 | – | – |
| búza összesen (durumbúza nélkül) | 1 037 907 | 978 166 | 1 037 573 | 957 597 | 5 274 622 | 5 251 812 | 100,0 | 97,9 | 5 084 | 5 484 |
| őszi búza | 1 023 166 | 966 761 | 1 023 141 | 946 343 | 5 215 061 | 5 201 262 | 100,0 | 97,9 | 5 097 | 5 496 |
| tavaszi búza | 14 741 | 11 405 | 14 432 | 11 254 | 59 561 | 50 550 | 97,9 | 98,7 | 4 127 | 4 492 |
| durumbúza | 14 726 | 28 744 | 14 526 | 28 744 | 66 867 | 127 513 | 98,6 | 100,0 | 4 603 | 4 436 |
| rozsa | 43 174 | 30 790 | 43 174 | 30 548 | 124 167 | 101 082 | 100,0 | 99,2 | 2 876 | 3 309 |
| árpa összesen | 306 207 | 311 822 | 306 207 | 311 741 | 1 423 856 | 1 589 755 | 100,0 | 100,0 | 4 650 | 5 100 |
| őszi árpa | 218 048 | 268 967 | 218 048 | 269 063 | 1 092 334 | 1 409 280 | 100,0 | 100,0 | 5 010 | 5 238 |
| tavaszi árpa | 88 159 | 42 855 | 88 159 | 42 678 | 331 522 | 180 475 | 100,0 | 99,6 | 3 761 | 4 229 |
| tritikálé | 129 492 | 110 483 | 129 492 | 110 016 | 530 406 | 474 699 | 100,0 | 99,6 | 4 096 | 4 315 |
| zab | 47 330 | 34 951 | 47 315 | 34 702 | 136 838 | 98 121 | 100,0 | 99,3 | 2 892 | 2 828 |
| egyéb gabonafélék (cirok, köles, hajdina, fénymag) | 17 262 | 21 450 | 8 070 | 9 547 | 19 234 | 24 268 | 46,8 | 44,5 | 2 383 | 2 542 |
| ebből: cirok | 5 390 | 8 831 | 734 | 1 252 | 1 946 | 1 310 | 13,6 | 14,2 | 2 651 | 1 046 |
| Szalma betakarítása összesen | 1 563 883 | 1 460 648 | 1 232 798 | 1 051 953 | 2 840 671 | 2 896 838 | 78,8 | 72,0 | 2 304 | 2 754 |
| Káposztarepce | 206 635 | 254 772 | 206 546 | 254 392 | 505 476 | 812 829 | 100,0 | 99,9 | 2 447 | 3 195 |
| Borsó összesen (száraz: étkezési, takarmány) | 22 450 | 15 567 | 22 450 | 15 257 | 55 562 | 41 652 | 100,0 | 98,0 | 2 475 | 2 730 |
| ebből: takarmányborsó | 18 228 | 12 361 | 18 138 | 12 151 | 45 808 | 33 382 | 99,5 | 98,3 | 2 526 | 2 747 |
| Lucernaszéna | 109 798 | 179 675 | 109 734 | 175 406 | 375 789 | 714 116 | 99,9 | 97,6 | 3 425 | 4 071 |
| Zöldségfélék összesen | 51 195 | 65 096 | 31 842 | 39 658 | 263 352 | 398 564 | 62,2 | 60,9 | – | – |
| ebből: csemegekukorica | 25 621 | 33 746 | 12 942 | 14 065 | 126 457 | 220 215 | 50,5 | 41,7 | 9 771 | 15 657 |
| zöldborsó | 17 213 | 23 815 | 16 927 | 23 555 | 89 735 | 132 078 | 98,3 | 98,9 | 5 301 | 5 607 |
| zöldbab | 1 357 | 1 316 | 671 | 853 | 3 269 | 5 241 | 49,4 | 64,8 | 4 875 | 6 145 |
| vöröshagyma | 2 205 | 1 684 | 1 212 | 946 | 26 080 | 20 886 | 54,9 | 56,2 | 21 527 | 22 069 |
| Gyümölcsök összesen | 26 230 | 29 409 | 19 941 | 24 316 | 126 251 | 143 972 | 76,0 | 82,7 | – | – |
| ebből: kajszibarack | 4 543 | 5 090 | 3 781 | 4 936 | 25 325 | 31 039 | 83,2 | 97,0 | 6 698 | 6 289 |
| őszibarack | 3 691 | 3 544 | 3 092 | 2 683 | 21 174 | 19 616 | 83,8 | 75,7 | 6 848 | 7 310 |
| meggy | 12 040 | 13 540 | 11 967 | 13 488 | 75 956 | 90 683 | 99,4 | 99,6 | 6 347 | 6 723 |
| II. EGYÉB MUNKÁK | | | | | | | | | | |
| Tarlóhántás | 1 791 928 | 1 709 773 | 1 366 130 | 1 225 132 | – | – | 76,2 | 71,7 | – | – |
| Másod- és tarlóvetések összesen | 70 039 | 86 861 | 50 660 | 51 703 | – | – | 72,3 | 59,5 | – | – |
| Másodvetésből: zöldségfélék | 6 985 | 7 079 | 5 882 | 4 850 | – | – | 84,2 | 68,5 | – | – |
| Zöldtrágyázás | 45 932 | 75 958 | 15 887 | 26 446 | – | – | 34,6 | 34,8 | – | – |

Forrás: NAK-felmérés alapján AKI Agrárstatisztikai Információs Osztály

Kalászosok betakarítása összesen

| Területi egység | Tervezett munka hektár | 2016. augusztus 15-i állapot | | |
|---------------------------|------------------------|------------------------------|---------------------------|------------------------------------|
| | | Elvégzett munka hektár | Betakarított termés tonna | Elvégzett munka a tervezett %-ában |
| Pest, Budapest | 85 920 | 81 400 | 383 116 | 94,7 |
| Közép-Magyarország | 85 920 | 81 400 | 383 116 | 94,7 |
| Fejér | 91 972 | 91 937 | 549 574 | 100,0 |
| Komárom-Esztergom | 34 131 | 33 646 | 179 315 | 98,6 |
| Veszprém | 55 533 | 53 931 | 259 300 | 97,1 |
| Közép-Dunántúl | 181 636 | 179 514 | 988 189 | 98,8 |
| Győr-Moson-Sopron | 90 606 | 90 163 | 454 547 | 99,5 |
| Vas | 69 645 | 65 836 | 374 835 | 94,5 |
| Zala | 43 566 | 43 566 | 243 949 | 100,0 |
| Nyugat-Dunántúl | 203 817 | 199 565 | 1 073 331 | 97,9 |
| Baranya | 73 402 | 73 379 | 454 361 | 100,0 |
| Somogy | 82 217 | 82 217 | 500 149 | 100,0 |
| Tolna | 69 876 | 63 949 | 400 172 | 91,5 |
| Dél-Dunántúl | 225 495 | 219 545 | 1 354 682 | 97,4 |
| Borsod-Abaúj-Zemplén | 86 505 | 86 346 | 487 060 | 99,8 |
| Heves | 61 094 | 60 110 | 282 377 | 98,4 |
| Nógrád | 24 786 | 23 726 | 115 513 | 95,7 |
| Észak-Magyarország | 172 385 | 170 182 | 884 950 | 98,7 |
| Hajdú-Bihar | 82 349 | 81 843 | 439 549 | 99,4 |
| Jász-Nagykun-Szolnok | 147 262 | 146 387 | 672 567 | 99,4 |
| Szabolcs-Szatmár-Bereg | 53 425 | 52 806 | 224 658 | 98,8 |
| Észak-Alföld | 283 036 | 281 036 | 1 336 774 | 99,3 |
| Bács-Kiskun | 133 413 | 122 085 | 567 974 | 91,5 |
| Békés | 138 363 | 137 535 | 670 300 | 99,4 |
| Csongrád | 92 341 | 92 032 | 407 933 | 99,7 |
| Dél-Alföld | 364 117 | 351 652 | 1 646 207 | 96,6 |
| Mindösszesen | 1 516 405 | 1 482 894 | 7 667 250 | 97,8 |

Forrás: NAK-felmérés alapján AKI Agrárstatisztikai Információs Osztály

Búza összesen (durumbúza nélkül)

| Területi egység | Tervezett munka hektár | 2016. augusztus 15-i állapot | | | |
|---------------------------|------------------------|------------------------------|---------------------------|------------------------------------|-----------------------|
| | | Elvégzett munka hektár | Betakarított termés tonna | Elvégzett munka a tervezett %-ában | Termésátlag kg/hektár |
| Pest, Budapest | 47 608 | 46 808 | 247 589 | 98,3 | 5 289 |
| Közép-Magyarország | 47 608 | 46 808 | 247 589 | 98,3 | 5 289 |
| Fejér | 62 304 | 62 304 | 382 315 | 100,0 | 6 136 |
| Komárom-Esztergom | 22 499 | 22 499 | 125 518 | 100,0 | 5 579 |
| Veszprém | 32 966 | 32 820 | 170 664 | 99,6 | 5 200 |
| Közép-Dunántúl | 117 769 | 117 623 | 678 497 | 99,9 | 5 768 |
| Győr-Moson-Sopron | 57 913 | 57 913 | 314 477 | 100,0 | 5 430 |
| Vas | 45 241 | 43 617 | 262 143 | 96,4 | 6 010 |
| Zala | 31 137 | 31 137 | 182 440 | 100,0 | 5 859 |
| Nyugat-Dunántúl | 134 291 | 132 667 | 759 060 | 98,8 | 5 722 |
| Baranya | 52 864 | 52 864 | 337 912 | 100,0 | 6 392 |
| Somogy | 54 851 | 54 851 | 350 400 | 100,0 | 6 388 |
| Tolna | 49 664 | 43 737 | 293 886 | 88,1 | 6 719 |
| Dél-Dunántúl | 157 379 | 151 452 | 982 198 | 96,2 | 6 485 |
| Borsod-Abaúj-Zemplén | 64 171 | 64 171 | 363 251 | 100,0 | 5 661 |
| Heves | 44 942 | 44 942 | 211 022 | 100,0 | 4 695 |
| Nógrád | 17 951 | 17 569 | 90 592 | 97,9 | 5 156 |
| Észak-Magyarország | 127 064 | 126 682 | 664 865 | 99,7 | 5 248 |
| Hajdú-Bihar | 55 749 | 55 749 | 314 183 | 100,0 | 5 636 |
| Jász-Nagykun-Szolnok | 98 011 | 98 011 | 458 760 | 100,0 | 4 681 |
| Szabolcs-Szatmár-Bereg | 25 324 | 24 890 | 122 824 | 98,3 | 4 935 |
| Észak-Alföld | 179 084 | 178 650 | 895 767 | 99,8 | 5 014 |
| Bács-Kiskun | 63 038 | 51 782 | 296 943 | 82,1 | 5 734 |
| Békés | 95 843 | 95 843 | 469 023 | 100,0 | 4 894 |
| Csongrád | 56 089 | 56 089 | 257 870 | 100,0 | 4 598 |
| Dél-Alföld | 214 970 | 203 714 | 1 023 836 | 94,8 | 5 026 |
| Mindösszesen | 978 166 | 957 597 | 5 251 812 | 97,9 | 5 484 |

Forrás: NAK-felmérés alapján AKI Agrárstatisztikai Információs Osztály

Őszi búza

| Területi egység | Tervezett munka hektár | 2016. augusztus 15-i állapot | | | |
|---------------------------|------------------------|------------------------------|---------------------------|------------------------------------|-----------------------|
| | | Elvégzett munka hektár | Betakarított termés tonna | Elvégzett munka a tervezett %-ában | Termésátlag kg/hektár |
| Pest, Budapest | 47 406 | 46 606 | 246 922 | 98,3 | 5 298 |
| Közép-Magyarország | 47 406 | 46 606 | 246 922 | 98,3 | 5 298 |
| Fejér | 61 909 | 61 909 | 380 493 | 100,0 | 6 146 |
| Komárom-Esztergom | 21 818 | 21 818 | 122 181 | 100,0 | 5 600 |
| Veszprém | 32 235 | 32 100 | 166 920 | 99,6 | 5 200 |
| Közép-Dunántúl | 115 962 | 115 827 | 669 594 | 99,9 | 5 781 |
| Győr-Moson-Sopron | 56 994 | 56 994 | 310 617 | 100,0 | 5 450 |
| Vas | 43 459 | 41 835 | 253 411 | 96,3 | 6 057 |
| Zala | 29 030 | 29 030 | 172 623 | 100,0 | 5 946 |
| Nyugat-Dunántúl | 129 483 | 127 859 | 736 651 | 98,7 | 5 761 |
| Baranya | 52 400 | 52 400 | 335 360 | 100,0 | 6 400 |
| Somogy | 54 125 | 54 125 | 346 400 | 100,0 | 6 400 |
| Tolna | 49 393 | 43 466 | 292 395 | 88,0 | 6 727 |
| Dél-Dunántúl | 155 918 | 149 991 | 974 155 | 96,2 | 6 495 |
| Borsod-Abaúj-Zemplén | 63 333 | 63 333 | 359 731 | 100,0 | 5 680 |
| Heves | 44 895 | 44 895 | 211 007 | 100,0 | 4 700 |
| Nógrád | 17 689 | 17 447 | 90 044 | 98,6 | 5 161 |
| Észak-Magyarország | 125 917 | 125 675 | 660 782 | 99,8 | 5 258 |
| Hajdú-Bihar | 55 600 | 55 600 | 313 584 | 100,0 | 5 640 |
| Jász-Nagykun-Szolnok | 97 085 | 97 085 | 455 426 | 100,0 | 4 691 |
| Szabolcs-Szatmár-Bereg | 25 284 | 24 850 | 122 673 | 98,3 | 4 937 |
| Észak-Alföld | 177 969 | 177 535 | 891 683 | 99,8 | 5 023 |
| Bács-Kiskun | 62 766 | 51 510 | 296 663 | 82,1 | 5 759 |
| Békés | 95 484 | 95 484 | 467 874 | 100,0 | 4 900 |
| Csongrád | 55 856 | 55 856 | 256 938 | 100,0 | 4 600 |
| Dél-Alföld | 214 106 | 202 850 | 1 021 475 | 94,7 | 5 036 |
| Mindösszesen | 966 761 | 946 343 | 5 201 262 | 97,9 | 5 496 |

Forrás: NAK-felmérés alapján AKI Agrárstatisztikai Információs Osztály

Tavaszi búza

| Területi egység | Tervezett munka hektár | 2016. augusztus 15-i állapot | | | |
|---------------------------|------------------------|------------------------------|---------------------------|------------------------------------|-----------------------|
| | | Elvégzett munka hektár | Betakarított termés tonna | Elvégzett munka a tervezett %-ában | Termésátlag kg/hektár |
| Pest, Budapest | 202 | 202 | 667 | 100,0 | 3 304 |
| Közép-Magyarország | 202 | 202 | 667 | 100,0 | 3 304 |
| Fejér | 395 | 395 | 1 822 | 100,0 | 4 613 |
| Komárom-Esztergom | 681 | 681 | 3 337 | 100,0 | 4 900 |
| Veszprém | 731 | 720 | 3 744 | 98,4 | 5 200 |
| Közép-Dunántúl | 1 807 | 1 796 | 8 903 | 99,4 | 4 957 |
| Győr-Moson-Sopron | 919 | 919 | 3 860 | 100,0 | 4 200 |
| Vas | 1 782 | 1 782 | 8 732 | 100,0 | 4 900 |
| Zala | 2 107 | 2 107 | 9 817 | 100,0 | 4 659 |
| Nyugat-Dunántúl | 4 808 | 4 808 | 22 409 | 100,0 | 4 661 |
| Baranya | 464 | 464 | 2 552 | 100,0 | 5 500 |
| Somogy | 726 | 726 | 4 000 | 100,0 | 5 510 |
| Tolna | 271 | 271 | 1 491 | 100,0 | 5 502 |
| Dél-Dunántúl | 1 461 | 1 461 | 8 043 | 100,0 | 5 505 |
| Borsod-Abaúj-Zemplén | 838 | 838 | 3 520 | 100,0 | 4 200 |
| Heves | 47 | 47 | 15 | 100,0 | 319 |
| Nógrád | 262 | 122 | 548 | 46,6 | 4 492 |
| Észak-Magyarország | 1 147 | 1 007 | 4 083 | 87,8 | 4 055 |
| Hajdú-Bihar | 149 | 149 | 599 | 100,0 | 4 020 |
| Jász-Nagykun-Szolnok | 926 | 926 | 3 334 | 100,0 | 3 600 |
| Szabolcs-Szatmár-Bereg | 40 | 40 | 151 | 100,0 | 3 734 |
| Észak-Alföld | 1 115 | 1 115 | 4 084 | 100,0 | 3 661 |
| Bács-Kiskun | 272 | 272 | 280 | 100,0 | 1 028 |
| Békés | 359 | 359 | 1 149 | 100,0 | 3 201 |
| Csongrád | 233 | 233 | 932 | 100,0 | 4 000 |
| Dél-Alföld | 864 | 864 | 2 361 | 100,0 | 2 731 |
| Mindösszesen | 11 405 | 11 254 | 50 550 | 98,7 | 4 492 |

Forrás: NAK-felmérés alapján AKI Agrárstatisztikai Információs Osztály

Durumbúza

| Területi egység | Tervezett munka hektár | 2016. augusztus 15-i állapot | | | |
|---------------------------|------------------------|------------------------------|---------------------------|------------------------------------|-----------------------|
| | | Elvégzett munka hektár | Betakarított termés tonna | Elvégzett munka a tervezett %-ában | Termésátlag kg/hektár |
| Pest, Budapest | 1 890 | 1 890 | 8 573 | 100,0 | 4 536 |
| Közép-Magyarország | 1 890 | 1 890 | 8 573 | 100,0 | 4 536 |
| Fejér | 3 098 | 3 098 | 16 798 | 100,0 | 5 422 |
| Komárom-Esztergom | 1 153 | 1 153 | 5 534 | 100,0 | 4 800 |
| Veszprém | 73 | 73 | 365 | 100,0 | 5 000 |
| Közép-Dunántúl | 4 324 | 4 324 | 22 697 | 100,0 | 5 249 |
| Győr-Moson-Sopron | 3 967 | 3 967 | 1 666 | 100,0 | 420 |
| Vas | 1 320 | 1 320 | 6 600 | 100,0 | 5 000 |
| Zala | 154 | 154 | 762 | 100,0 | 4 948 |
| Nyugat-Dunántúl | 5 441 | 5 441 | 9 028 | 100,0 | 1 659 |
| Baranya | 222 | 222 | 1 110 | 100,0 | 5 000 |
| Somogy | 2 137 | 2 137 | 12 395 | 100,0 | 5 800 |
| Tolna | 977 | 977 | 5 862 | 100,0 | 6 000 |
| Dél-Dunántúl | 3 336 | 3 336 | 19 367 | 100,0 | 5 805 |
| Borsod-Abaúj-Zemplén | 70 | 70 | 392 | 100,0 | 5 600 |
| Heves | 404 | 404 | 2 424 | 100,0 | 6 000 |
| Nógrád | 200 | 200 | 800 | 100,0 | 4 000 |
| Észak-Magyarország | 674 | 674 | 3 616 | 100,0 | 5 365 |
| Hajdú-Bihar | 64 | 64 | 345 | 100,0 | 5 391 |
| Jász-Nagykun-Szolnok | 3 675 | 3 675 | 16 932 | 100,0 | 4 607 |
| Szabolcs-Szatmár-Bereg | – | – | – | – | – |
| Észak-Alföld | 3 739 | 3 739 | 17 277 | 100,0 | 4 621 |
| Bács-Kiskun | 3 897 | 3 897 | 21 431 | 100,0 | 5 500 |
| Békés | 2 061 | 2 061 | 10 305 | 100,0 | 5 000 |
| Csongrád | 3 382 | 3 382 | 15 219 | 100,0 | 4 500 |
| Dél-Alföld | 9 340 | 9 340 | 46 955 | 100,0 | 5 028 |
| Mindösszesen | 28 744 | 28 744 | 127 513 | 100,0 | 4 436 |

Forrás: NAK-felmérés alapján AKI Agrárstatisztikai Információs Osztály

Rozs

| Területi egység | Tervezett munka hektár | 2016. augusztus 15-i állapot | | | |
|---------------------------|------------------------------|------------------------------|---------------------------------|--|--------------------------|
| | | Elvégzett munka hektár | Betakarított termés tonna | Elvégzett munka a tervezett %-ában | Termésátlag kg/hektár |
| Pest, Budapest | 4 497 | 4 497 | 12 933 | 100,0 | 2 876 |
| Közép-Magyarország | 4 497 | 4 497 | 12 933 | 100,0 | 2 876 |
| Fejér | 976 | 976 | 3 562 | 100,0 | 3 650 |
| Komárom-Esztergom | 912 | 912 | 3 648 | 100,0 | 4 000 |
| Veszprém | 2 110 | 2 100 | 7 350 | 99,5 | 3 500 |
| Közép-Dunántúl | 3 998 | 3 988 | 14 560 | 99,7 | 3 651 |
| Győr-Moson-Sopron | 1 696 | 1 696 | 8 819 | 100,0 | 5 200 |
| Vas | 807 | 769 | 3 153 | 95,3 | 4 100 |
| Zala | 445 | 445 | 1 487 | 100,0 | 3 342 |
| Nyugat-Dunántúl | 2 948 | 2 910 | 13 459 | 98,7 | 4 625 |
| Baranya | 680 | 680 | 2 720 | 100,0 | 4 000 |
| Somogy | 1 061 | 1 061 | 5 252 | 100,0 | 4 950 |
| Tolna | 419 | 419 | 1 567 | 100,0 | 3 740 |
| Dél-Dunántúl | 2 160 | 2 160 | 9 539 | 100,0 | 4 416 |
| Borsod-Abaúj-Zemplén | 423 | 423 | 1 354 | 100,0 | 3 201 |
| Heves | 276 | 156 | 484 | 56,5 | 3 103 |
| Nógrád | 455 | 453 | 1 539 | 99,6 | 3 397 |
| Észak-Magyarország | 1 154 | 1 032 | 3 377 | 89,4 | 3 272 |
| Hajdú-Bihar | 1 396 | 1 396 | 4 677 | 100,0 | 3 350 |
| Jász-Nagykun-Szolnok | 1 002 | 1 002 | 3 144 | 100,0 | 3 138 |
| Szabolcs-Szatmár-Bereg | 3 788 | 3 788 | 11 194 | 100,0 | 2 955 |
| Észak-Alföld | 6 186 | 6 186 | 19 015 | 100,0 | 3 074 |
| Bács-Kiskun | 7 186 | 7 114 | 20 609 | 99,0 | 2 897 |
| Békés | 311 | 311 | 1 245 | 100,0 | 4 003 |
| Csongrád | 2 350 | 2 350 | 6 345 | 100,0 | 2 700 |
| Dél-Alföld | 9 847 | 9 775 | 28 199 | 99,3 | 2 885 |
| Mindösszesen | 30 790 | 30 548 | 101 082 | 99,2 | 3 309 |

Forrás: NAK-felmérés alapján AKI Agrárstatisztikai Információs Osztály

Árpa összesen

| Területi egység | Tervezett munka hektár | 2016. augusztus 15-i állapot | | | |
|---------------------------|------------------------|------------------------------|---------------------------|------------------------------------|-----------------------|
| | | Elvégzett munka hektár | Betakarított termés tonna | Elvégzett munka a tervezett %-ában | Termésátlag kg/hektár |
| Pest, Budapest | 15 101 | 15 101 | 68 455 | 100,0 | 4 533 |
| Közép-Magyarország | 15 101 | 15 101 | 68 455 | 100,0 | 4 533 |
| Fejér | 22 090 | 22 090 | 132 189 | 100,0 | 5 984 |
| Komárom-Esztergom | 5 552 | 5 552 | 29 892 | 100,0 | 5 384 |
| Veszprém | 12 078 | 12 078 | 55 285 | 100,0 | 4 577 |
| Közép-Dunántúl | 39 720 | 39 720 | 217 366 | 100,0 | 5 472 |
| Győr-Moson-Sopron | 23 009 | 23 009 | 114 352 | 100,0 | 4 970 |
| Vas | 16 316 | 16 316 | 85 433 | 100,0 | 5 236 |
| Zala | 8 755 | 8 755 | 46 404 | 100,0 | 5 300 |
| Nyugat-Dunántúl | 48 080 | 48 080 | 246 189 | 100,0 | 5 120 |
| Baranya | 16 332 | 16 332 | 96 952 | 100,0 | 5 936 |
| Somogy | 12 273 | 12 273 | 71 222 | 100,0 | 5 803 |
| Tolna | 15 120 | 15 120 | 95 100 | 100,0 | 6 290 |
| Dél-Dunántúl | 43 725 | 43 725 | 263 274 | 100,0 | 6 021 |
| Borsod-Abaúj-Zemplén | 14 475 | 14 475 | 82 917 | 100,0 | 5 728 |
| Heves | 12 138 | 12 138 | 59 498 | 100,0 | 4 902 |
| Nógrád | 2 904 | 2 776 | 12 645 | 95,6 | 4 555 |
| Észak-Magyarország | 29 517 | 29 389 | 155 060 | 99,6 | 5 276 |
| Hajdú-Bihar | 14 921 | 14 921 | 79 341 | 100,0 | 5 317 |
| Jász-Nagykun-Szolnok | 31 975 | 31 975 | 152 789 | 100,0 | 4 778 |
| Szabolcs-Szatmár-Bereg | 2 255 | 2 302 | 10 153 | 102,1 | 4 410 |
| Észak-Alföld | 49 151 | 49 198 | 242 283 | 100,1 | 4 925 |
| Bács-Kiskun | 34 089 | 34 089 | 143 175 | 100,0 | 4 200 |
| Békés | 30 933 | 30 933 | 158 436 | 100,0 | 5 122 |
| Csongrád | 21 506 | 21 506 | 95 517 | 100,0 | 4 441 |
| Dél-Alföld | 86 528 | 86 528 | 397 128 | 100,0 | 4 590 |
| Mindösszesen | 311 822 | 311 741 | 1 589 755 | 100,0 | 5 100 |

Forrás: NAK-felmérés alapján AKI Agrárstatisztikai Információs Osztály

Őszi árpa

| Területi egység | Tervezett munka hektár | 2016. augusztus 15-i állapot | | | |
|---------------------------|------------------------|------------------------------|---------------------------|------------------------------------|-----------------------|
| | | Elvégzett munka hektár | Betakarított termés tonna | Elvégzett munka a tervezett %-ában | Termésátlag kg/hektár |
| Pest, Budapest | 13 775 | 13 775 | 64 725 | 100,0 | 4 699 |
| Közép-Magyarország | 13 775 | 13 775 | 64 725 | 100,0 | 4 699 |
| Fejér | 18 269 | 18 269 | 114 547 | 100,0 | 6 270 |
| Komárom-Esztergom | 4 065 | 4 065 | 24 390 | 100,0 | 6 000 |
| Veszprém | 8 372 | 8 372 | 41 944 | 100,0 | 5 010 |
| Közép-Dunántúl | 30 706 | 30 706 | 180 881 | 100,0 | 5 891 |
| Győr-Moson-Sopron | 14 953 | 14 953 | 78 503 | 100,0 | 5 250 |
| Vas | 10 165 | 10 165 | 55 908 | 100,0 | 5 500 |
| Zala | 5 809 | 5 809 | 33 055 | 100,0 | 5 690 |
| Nyugat-Dunántúl | 30 927 | 30 927 | 167 466 | 100,0 | 5 415 |
| Baranya | 15 031 | 15 031 | 90 186 | 100,0 | 6 000 |
| Somogy | 10 714 | 10 714 | 64 284 | 100,0 | 6 000 |
| Tolna | 14 195 | 14 195 | 89 642 | 100,0 | 6 315 |
| Dél-Dunántúl | 39 940 | 39 940 | 244 112 | 100,0 | 6 112 |
| Borsod-Abaúj-Zemplén | 10 532 | 10 532 | 67 299 | 100,0 | 6 390 |
| Heves | 11 445 | 11 445 | 57 225 | 100,0 | 5 000 |
| Nógrád | 2 210 | 2 210 | 10 535 | 100,0 | 4 767 |
| Észak-Magyarország | 24 187 | 24 187 | 135 059 | 100,0 | 5 584 |
| Hajdú-Bihar | 14 440 | 14 440 | 77 398 | 100,0 | 5 360 |
| Jász-Nagykun-Szolnok | 30 353 | 30 353 | 147 333 | 100,0 | 4 854 |
| Szabolcs-Szatmár-Bereg | 1 822 | 1 918 | 8 760 | 105,3 | 4 567 |
| Észak-Alföld | 46 615 | 46 711 | 233 491 | 100,2 | 4 999 |
| Bács-Kiskun | 33 366 | 33 366 | 140 571 | 100,0 | 4 213 |
| Békés | 29 206 | 29 206 | 151 873 | 100,0 | 5 200 |
| Csongrád | 20 245 | 20 245 | 91 103 | 100,0 | 4 500 |
| Dél-Alföld | 82 817 | 82 817 | 383 547 | 100,0 | 4 631 |
| Mindösszesen | 268 967 | 269 063 | 1 409 280 | 100,0 | 5 238 |

Forrás: NAK-felmérés alapján AKI Agrárstatisztikai Információs Osztály

Tavaszi árpa

| Területi egység | Tervezett munka hektár | 2016. augusztus 15-i állapot | | | |
|---------------------------|------------------------------|------------------------------|---------------------------------|--|--------------------------|
| | | Elvégzett munka hektár | Betakarított termés tonna | Elvégzett munka a tervezett %-ában | Termésátlag kg/hektár |
| Pest, Budapest | 1 326 | 1 326 | 3 730 | 100,0 | 2 813 |
| Közép-Magyarország | 1 326 | 1 326 | 3 730 | 100,0 | 2 813 |
| Fejér | 3 821 | 3 821 | 17 642 | 100,0 | 4 617 |
| Komárom-Esztergom | 1 487 | 1 487 | 5 502 | 100,0 | 3 700 |
| Veszprém | 3 706 | 3 706 | 13 342 | 100,0 | 3 600 |
| Közép-Dunántúl | 9 014 | 9 014 | 36 486 | 100,0 | 4 048 |
| Győr-Moson-Sopron | 8 056 | 8 056 | 35 849 | 100,0 | 4 450 |
| Vas | 6 151 | 6 151 | 29 525 | 100,0 | 4 800 |
| Zala | 2 946 | 2 946 | 13 349 | 100,0 | 4 531 |
| Nyugat-Dunántúl | 17 153 | 17 153 | 78 723 | 100,0 | 4 589 |
| Baranya | 1 301 | 1 301 | 6 766 | 100,0 | 5 201 |
| Somogy | 1 559 | 1 559 | 6 938 | 100,0 | 4 450 |
| Tolna | 925 | 925 | 5 458 | 100,0 | 5 901 |
| Dél-Dunántúl | 3 785 | 3 785 | 19 162 | 100,0 | 5 063 |
| Borsod-Abaúj-Zemplén | 3 943 | 3 943 | 15 618 | 100,0 | 3 961 |
| Heves | 693 | 693 | 2 273 | 100,0 | 3 280 |
| Nógrád | 694 | 566 | 2 110 | 81,6 | 3 728 |
| Észak-Magyarország | 5 330 | 5 202 | 20 001 | 97,6 | 3 845 |
| Hajdú-Bihar | 481 | 481 | 1 943 | 100,0 | 4 040 |
| Jász-Nagykun-Szolnok | 1 622 | 1 622 | 5 456 | 100,0 | 3 364 |
| Szabolcs-Szatmár-Bereg | 433 | 384 | 1 393 | 88,7 | 3 628 |
| Észak-Alföld | 2 536 | 2 487 | 8 792 | 98,1 | 3 535 |
| Bács-Kiskun | 723 | 723 | 2 604 | 100,0 | 3 602 |
| Békés | 1 727 | 1 727 | 6 563 | 100,0 | 3 800 |
| Csongrád | 1 261 | 1 261 | 4 414 | 100,0 | 3 500 |
| Dél-Alföld | 3 711 | 3 711 | 13 581 | 100,0 | 3 660 |
| Mindösszesen | 42 855 | 42 678 | 180 475 | 99,6 | 4 229 |

Forrás: NAK-felmérés alapján AKI Agrárstatisztikai Információs Osztály

Tritikálé

| Területi egység | Tervezett munka hektár | 2016. augusztus 15-i állapot | | | |
|---------------------------|------------------------------|------------------------------|---------------------------------|--|--------------------------|
| | | Elvégzett munka hektár | Betakarított termés tonna | Elvégzett munka a tervezett %-ában | Termésátlag kg/hektár |
| Pest, Budapest | 9 791 | 9 470 | 35 738 | 96,7 | 3 774 |
| Közép-Magyarország | 9 791 | 9 470 | 35 738 | 96,7 | 3 774 |
| Fejér | 2 118 | 2 118 | 10 086 | 100,0 | 4 762 |
| Komárom-Esztergom | 2 487 | 2 487 | 11 440 | 100,0 | 4 600 |
| Veszprém | 5 303 | 5 200 | 21 320 | 98,1 | 4 100 |
| Közép-Dunántúl | 9 908 | 9 805 | 42 846 | 99,0 | 4 370 |
| Győr-Moson-Sopron | 2 253 | 2 253 | 10 927 | 100,0 | 4 850 |
| Vas | 3 120 | 3 012 | 14 458 | 96,5 | 4 800 |
| Zala | 2 194 | 2 194 | 10 177 | 100,0 | 4 639 |
| Nyugat-Dunántúl | 7 567 | 7 459 | 35 562 | 98,6 | 4 768 |
| Baranya | 2 033 | 2 033 | 10 978 | 100,0 | 5 400 |
| Somogy | 9 524 | 9 524 | 52 382 | 100,0 | 5 500 |
| Tolna | 2 803 | 2 803 | 1 539 | 100,0 | 549 |
| Dél-Dunántúl | 14 360 | 14 360 | 64 899 | 100,0 | 4 519 |
| Borsod-Abaúj-Zemplén | 4 163 | 4 163 | 28 308 | 100,0 | 6 800 |
| Heves | 1 720 | 1 720 | 7 224 | 100,0 | 4 200 |
| Nógrád | 1 683 | 1 631 | 6 787 | 96,9 | 4 161 |
| Észak-Magyarország | 7 566 | 7 514 | 42 319 | 99,3 | 5 632 |
| Hajdú-Bihar | 6 897 | 6 897 | 32 830 | 100,0 | 4 760 |
| Jász-Nagykun-Szolnok | 6 266 | 6 266 | 26 900 | 100,0 | 4 293 |
| Szabolcs-Szatmár-Bereg | 18 344 | 18 461 | 76 942 | 100,6 | 4 168 |
| Észak-Alföld | 31 507 | 31 624 | 136 672 | 100,4 | 4 322 |
| Bács-Kiskun | 19 238 | 19 238 | 66 563 | 100,0 | 3 460 |
| Békés | 4 318 | 4 318 | 23 320 | 100,0 | 5 401 |
| Csongrád | 6 228 | 6 228 | 26 780 | 100,0 | 4 300 |
| Dél-Alföld | 29 784 | 29 784 | 116 663 | 100,0 | 3 917 |
| Mindösszesen | 110 483 | 110 016 | 474 699 | 99,6 | 4 315 |

Forrás: NAK-felmérés alapján AKI Agrárstatisztikai Információs Osztály

Zab

| Területi egység | Tervezett munka hektár | 2016. augusztus 15-i állapot | | | |
|---------------------------|------------------------|------------------------------|---------------------------|------------------------------------|-----------------------|
| | | Elvégzett munka hektár | Betakarított termés tonna | Elvégzett munka a tervezett %-ában | Termésátlag kg/hektár |
| Pest, Budapest | 2 593 | 2 564 | 6 942 | 98,9 | 2 707 |
| Közép-Magyarország | 2 593 | 2 564 | 6 942 | 98,9 | 2 707 |
| Fejér | 1 351 | 1 351 | 4 624 | 100,0 | 3 423 |
| Komárom-Esztergom | 988 | 988 | 3 063 | 100,0 | 3 100 |
| Veszprém | 1 764 | 1 660 | 4 316 | 94,1 | 2 600 |
| Közép-Dunántúl | 4 103 | 3 999 | 12 003 | 97,5 | 3 002 |
| Győr-Moson-Sopron | 1 325 | 1 325 | 4 306 | 100,0 | 3 250 |
| Vas | 802 | 802 | 3 048 | 100,0 | 3 800 |
| Zala | 788 | 788 | 2 459 | 100,0 | 3 121 |
| Nyugat-Dunántúl | 2 915 | 2 915 | 9 813 | 100,0 | 3 366 |
| Baranya | 1 229 | 1 229 | 4 670 | 100,0 | 3 800 |
| Somogy | 2 325 | 2 325 | 8 277 | 100,0 | 3 560 |
| Tolna | 770 | 770 | 2 218 | 100,0 | 2 881 |
| Dél-Dunántúl | 4 324 | 4 324 | 15 165 | 100,0 | 3 507 |
| Borsod-Abaúj-Zemplén | 3 044 | 3 044 | 10 838 | 100,0 | 3 560 |
| Heves | 750 | 750 | 1 725 | 100,0 | 2 300 |
| Nógrád | 1 171 | 1 017 | 3 006 | 86,8 | 2 956 |
| Észak-Magyarország | 4 965 | 4 811 | 15 569 | 96,9 | 3 236 |
| Hajdú-Bihar | 2 196 | 2 196 | 7 027 | 100,0 | 3 200 |
| Jász-Nagykun-Szolnok | 3 087 | 3 087 | 8 637 | 100,0 | 2 798 |
| Szabolcs-Szatmár-Bereg | 3 262 | 3 300 | 3 319 | 101,2 | 1 006 |
| Észak-Alföld | 8 545 | 8 583 | 18 983 | 100,4 | 2 212 |
| Bács-Kiskun | 3 095 | 3 095 | 9 208 | 100,0 | 2 975 |
| Békés | 2 392 | 2 392 | 4 785 | 100,0 | 2 000 |
| Csongrád | 2 019 | 2 019 | 5 653 | 100,0 | 2 800 |
| Dél-Alföld | 7 506 | 7 506 | 19 646 | 100,0 | 2 617 |
| Mindösszesen | 34 951 | 34 702 | 98 121 | 99,3 | 2 828 |

Forrás: NAK-felmérés alapján AKI Agrárstatisztikai Információs Osztály

Egyéb gabonafélék

| Területi egység | Tervezett munka hektár | 2016. augusztus 15-i állapot | | | |
|---------------------------|------------------------|------------------------------|---------------------------|------------------------------------|-----------------------|
| | | Elvégzett munka hektár | Betakarított termés tonna | Elvégzett munka a tervezett %-ában | Termésátlag kg/hektár |
| Pest, Budapest | 4 440 | 1 070 | 2 886 | 24,1 | 2 697 |
| Közép-Magyarország | 4 440 | 1 070 | 2 886 | 24,1 | 2 697 |
| Fejér | 35 | 0 | 0 | 0,0 | |
| Komárom-Esztergom | 540 | 55 | 220 | 10,2 | 4 000 |
| Veszprém | 1 238 | 0 | 0 | 0,0 | |
| Közép-Dunántúl | 1 813 | 55 | 220 | 3,0 | 4 000 |
| Győr-Moson-Sopron | 443 | 0 | 0 | – | – |
| Vas | 2 039 | 0 | 0 | – | – |
| Zala | 93 | 93 | 220 | 100,0 | 2 366 |
| Nyugat-Dunántúl | 2 575 | 93 | 220 | 3,6 | 2 366 |
| Baranya | 42 | 19 | 19 | 45,2 | 1 000 |
| Somogy | 46 | 46 | 221 | 100,0 | 4 804 |
| Tolna | 123 | 123 | 0 | 100,0 | 0 |
| Dél-Dunántúl | 211 | 188 | 240 | 89,1 | 1 277 |
| Borsod-Abaúj-Zemplén | 159 | 0 | 0 | – | – |
| Heves | 864 | 0 | 0 | – | – |
| Nógrád | 422 | 80 | 144 | 19,0 | 1 800 |
| Észak-Magyarország | 1 445 | 80 | 144 | 5,5 | 1 800 |
| Hajdú-Bihar | 1 126 | 620 | 1 146 | 55,1 | 1 848 |
| Jász-Nagykun-Szolnok | 3 246 | 2 371 | 5 405 | 73,0 | 2 280 |
| Szabolcs-Szatmár-Bereg | 452 | 65 | 227 | 14,3 | 3 514 |
| Észak-Alföld | 4 824 | 3 056 | 6 778 | 63,3 | 2 218 |
| Bács-Kiskun | 2 870 | 2 870 | 10 045 | 100,0 | 3 500 |
| Békés | 2 505 | 1 677 | 3 186 | 66,9 | 1 900 |
| Csongrád | 767 | 458 | 549 | 59,7 | 1 199 |
| Dél-Alföld | 6 142 | 5 005 | 13 780 | 81,5 | 2 753 |
| Mindösszesen | 21 450 | 9 547 | 24 268 | 44,5 | 2 542 |

Forrás: NAK-felmérés alapján AKI Agrárstatisztikai Információs Osztály

Cirok

| Területi egység | Tervezett munka hektár | 2016. augusztus 15-i állapot | | | |
|---------------------------|------------------------|------------------------------|---------------------------|------------------------------------|-----------------------|
| | | Elvégzett munka hektár | Betakarított termés tonna | Elvégzett munka a tervezett %-ában | Termésátlag kg/hektár |
| Pest, Budapest | 1 137 | 60 | 159 | 5,2 | 2 668 |
| Közép-Magyarország | 1 137 | 60 | 159 | 5,2 | 2 668 |
| Fejér | 35 | 0 | 0 | – | – |
| Komárom-Esztergom | 411 | 0 | 0 | – | – |
| Veszprém | 1 059 | 0 | 0 | – | – |
| Közép-Dunántúl | 1 505 | 0 | 0 | 0,0 | |
| Győr-Moson-Sopron | 77 | 0 | 0 | – | – |
| Vas | 1 527 | 0 | 0 | – | – |
| Zala | 53 | 53 | 166 | 100,0 | 3 132 |
| Nyugat-Dunántúl | 1 657 | 53 | 166 | 3,2 | 3 132 |
| Baranya | 9 | 0 | 0 | – | – |
| Somogy | 5 | 0 | 0 | – | – |
| Tolna | 123 | 0 | 0 | – | – |
| Dél-Dunántúl | 137 | 0 | 0 | 0,0 | |
| Borsod-Abaúj-Zemplén | 16 | 0 | 0 | – | – |
| Heves | 79 | 0 | 0 | – | – |
| Nógrád | 122 | 0 | 0 | – | – |
| Észak-Magyarország | 217 | 0 | 0 | 0,0 | |
| Hajdú-Bihar | 513 | 0 | 0 | – | – |
| Jász-Nagykun-Szolnok | 1 214 | 57 | 64 | 4,7 | 1 123 |
| Szabolcs-Szatmár-Bereg | 391 | 37 | 129 | 9,4 | 3 512 |
| Észak-Alföld | 2 118 | 94 | 193 | 4,4 | 2 059 |
| Bács-Kiskun | 920 | 920 | 414 | 100,0 | 450 |
| Békés | 828 | 0 | 0 | – | – |
| Csongrád | 313 | 126 | 378 | 40,3 | 3 000 |
| Dél-Alföld | 2 061 | 1 046 | 792 | 50,7 | 757 |
| Mindösszesen | 8 831 | 1 252 | 1 310 | 14,2 | 1 046 |

Forrás: NAK-felmérés alapján AKI Agrárstatisztikai Információs Osztály

Szalma betakarítása

| Területi egység | Tervezett munka hektár | 2016. augusztus 15-i állapot | | | |
|---------------------------|------------------------|------------------------------|---------------------------|------------------------------------|-----------------------|
| | | Elvégzett munka hektár | Betakarított termés tonna | Elvégzett munka a tervezett %-ában | Termésátlag kg/hektár |
| Pest, Budapest | 81 480 | 66 201 | 62 162 | 81,2 | 939 |
| Közép-Magyarország | 81 480 | 66 201 | 62 162 | 81,2 | 939 |
| Fejér | 88 443 | 46 950 | 93 900 | 53,1 | 2 000 |
| Komárom-Esztergom | 31 757 | 27 500 | 27 500 | 86,6 | 1 000 |
| Veszprém | 53 491 | 44 500 | 133 500 | 83,2 | 3 000 |
| Közép-Dunántúl | 173 691 | 118 950 | 254 900 | 68,5 | 2 143 |
| Győr-Moson-Sopron | 90 163 | 52 500 | 131 250 | 58,2 | 2 500 |
| Vas | 67 606 | 20 410 | 59 189 | 30,2 | 2 900 |
| Zala | 41 212 | 39 975 | 147 907 | 97,0 | 3 700 |
| Nyugat-Dunántúl | 198 981 | 112 885 | 338 346 | 56,7 | 2 997 |
| Baranya | 72 673 | 67 406 | 337 030 | 92,8 | 5 000 |
| Somogy | 79 307 | 54 200 | 135 500 | 68,3 | 2 500 |
| Tolna | 68 504 | 28 087 | 140 435 | 41,0 | 5 000 |
| Dél-Dunántúl | 220 484 | 149 693 | 612 965 | 67,9 | 4 095 |
| Borsod-Abaúj-Zemplén | 85 438 | 59 600 | 89 400 | 69,8 | 1 500 |
| Heves | 59 778 | 43 729 | 74 340 | 73,2 | 1 700 |
| Nógrád | 23 901 | 20 713 | 49 312 | 86,7 | 2 381 |
| Észak-Magyarország | 169 117 | 124 042 | 213 052 | 73,3 | 1 718 |
| Hajdú-Bihar | 81 223 | 69 600 | 194 880 | 85,7 | 2 800 |
| Jász-Nagykun-Szolnok | 139 414 | 114 008 | 285 020 | 81,8 | 2 500 |
| Szabolcs-Szatmár-Bereg | 48 485 | 47 548 | 105 892 | 98,1 | 2 227 |
| Észak-Alföld | 269 122 | 231 156 | 585 792 | 85,9 | 2 534 |
| Bács-Kiskun | 126 374 | 46 758 | 158 977 | 37,0 | 3 400 |
| Békés | 133 440 | 120 096 | 432 345 | 90,0 | 3 600 |
| Csongrád | 87 959 | 82 172 | 238 299 | 93,4 | 2 900 |
| Dél-Alföld | 347 773 | 249 026 | 829 621 | 71,6 | 3 331 |
| Mindösszesen | 1 460 648 | 1 051 953 | 2 896 838 | 72,0 | 2 754 |

Forrás: NAK-felmérés alapján AKI Agrárstatisztikai Információs Osztály

Káposztarepce

| Területi egység | Tervezett munka hektár | 2016. augusztus 15-i állapot | | | |
|---------------------------|------------------------|------------------------------|---------------------------|------------------------------------|-----------------------|
| | | Elvégzett munka hektár | Betakarított termés tonna | Elvégzett munka a tervezett %-ában | Termésátlag kg/hektár |
| Pest, Budapest | 11 917 | 11 917 | 32 915 | 100,0 | 2 762 |
| Közép-Magyarország | 11 917 | 11 917 | 32 915 | 100,0 | 2 762 |
| Fejér | 14 782 | 14 782 | 56 410 | 100,0 | 3 816 |
| Komárom-Esztergom | 2 410 | 2 410 | 7 230 | 100,0 | 3 000 |
| Veszprém | 8 171 | 8 171 | 27 781 | 100,0 | 3 400 |
| Közép-Dunántúl | 25 363 | 25 363 | 91 421 | 100,0 | 3 605 |
| Győr-Moson-Sopron | 17 203 | 17 203 | 55 910 | 100,0 | 3 250 |
| Vas | 23 157 | 23 157 | 86 839 | 100,0 | 3 750 |
| Zala | 15 372 | 15 067 | 51 623 | 98,0 | 3 426 |
| Nyugat-Dunántúl | 55 732 | 55 427 | 194 372 | 99,5 | 3 507 |
| Baranya | 15 285 | 15 285 | 53 498 | 100,0 | 3 500 |
| Somogy | 21 094 | 21 094 | 72 774 | 100,0 | 3 450 |
| Tolna | 11 024 | 11 024 | 46 159 | 100,0 | 4 187 |
| Dél-Dunántúl | 47 403 | 47 403 | 172 431 | 100,0 | 3 638 |
| Borsod-Abaúj-Zemplén | 17 124 | 17 125 | 54 458 | 100,0 | 3 180 |
| Heves | 11 393 | 11 393 | 29 622 | 100,0 | 2 600 |
| Nógrád | 3 827 | 3 827 | 10 325 | 100,0 | 2 698 |
| Észak-Magyarország | 32 344 | 32 345 | 94 405 | 100,0 | 2 919 |
| Hajdú-Bihar | 4 400 | 4 400 | 13 693 | 100,0 | 3 112 |
| Jász-Nagykun-Szolnok | 21 459 | 21 459 | 57 982 | 100,0 | 2 702 |
| Szabolcs-Szatmár-Bereg | 4 484 | 4 408 | 11 300 | 98,3 | 2 564 |
| Észak-Alföld | 30 343 | 30 267 | 82 975 | 99,7 | 2 741 |
| Bács-Kiskun | 20 519 | 20 519 | 53 246 | 100,0 | 2 595 |
| Békés | 16 788 | 16 788 | 53 720 | 100,0 | 3 200 |
| Csongrád | 14 363 | 14 363 | 37 344 | 100,0 | 2 600 |
| Dél-Alföld | 51 670 | 51 670 | 144 310 | 100,0 | 2 793 |
| Mindösszesen | 254 772 | 254 392 | 812 829 | 99,9 | 3 195 |

Forrás: NAK-felmérés alapján AKI Agrárstatisztikai Információs Osztály

Borsó összesen

| Területi egység | Tervezett munka hektár | 2016. augusztus 15-i állapot | | | |
|---------------------------|------------------------|------------------------------|---------------------------|------------------------------------|-----------------------|
| | | Elvégzett munka hektár | Betakarított termés tonna | Elvégzett munka a tervezett %-ában | Termésátlag kg/hektár |
| Pest, Budapest | 1 139 | 884 | 1 780 | 77,6 | 2 013 |
| Közép-Magyarország | 1 139 | 884 | 1 780 | 77,6 | 2 013 |
| Fejér | 929 | 929 | 3 716 | 100,0 | 4 000 |
| Komárom-Esztergom | 601 | 601 | 1 803 | 100,0 | 3 000 |
| Veszprém | 152 | 152 | 304 | 100,0 | 2 000 |
| Közép-Dunántúl | 1 682 | 1 682 | 5 823 | 100,0 | 3 462 |
| Győr-Moson-Sopron | 856 | 856 | 1 969 | 100,0 | 2 300 |
| Vas | 195 | 195 | 400 | 100,0 | 2 051 |
| Zala | 125 | 125 | 225 | 100,0 | 1 800 |
| Nyugat-Dunántúl | 1 176 | 1 176 | 2 594 | 100,0 | 2 206 |
| Baranya | 418 | 418 | 1 170 | 100,0 | 2 799 |
| Somogy | 496 | 496 | 1 314 | 100,0 | 2 649 |
| Tolna | 547 | 547 | 1 527 | 100,0 | 2 792 |
| Dél-Dunántúl | 1 461 | 1 461 | 4 011 | 100,0 | 2 745 |
| Borsod-Abaúj-Zemplén | 1 042 | 1 042 | 3 178 | 100,0 | 3 050 |
| Heves | 297 | 297 | 698 | 100,0 | 2 350 |
| Nógrád | 683 | 683 | 2 240 | 100,0 | 3 280 |
| Észak-Magyarország | 2 022 | 2 022 | 6 116 | 100,0 | 3 025 |
| Hajdú-Bihar | 601 | 601 | 1 638 | 100,0 | 2 725 |
| Jász-Nagykun-Szolnok | 1 852 | 1 852 | 5 260 | 100,0 | 2 840 |
| Szabolcs-Szatmár-Bereg | 1 117 | 1 061 | 2 571 | 95,0 | 2 423 |
| Észak-Alföld | 3 570 | 3 514 | 9 469 | 98,4 | 2 695 |
| Bács-Kiskun | 940 | 940 | 3 584 | 100,0 | 3 811 |
| Békés | 2 226 | 2 226 | 4 897 | 100,0 | 2 200 |
| Csongrád | 1 351 | 1 351 | 3 378 | 100,0 | 2 500 |
| Dél-Alföld | 4 517 | 4 517 | 11 859 | 100,0 | 2 625 |
| Mindösszesen | 15 567 | 15 257 | 41 652 | 98,0 | 2 730 |

Forrás: NAK-felmérés alapján AKI Agrárstatisztikai Információs Osztály

Takarmányborsó

| Területi egység | Tervezett munka hektár | 2016. augusztus 15-i állapot | | | |
|---------------------------|------------------------|------------------------------|---------------------------|------------------------------------|-----------------------|
| | | Elvégzett munka hektár | Betakarított termés tonna | Elvégzett munka a tervezett %-ában | Termésátlag kg/hektár |
| Pest, Budapest | 719 | 559 | 1 101 | 77,7 | 1 970 |
| Közép-Magyarország | 719 | 559 | 1 101 | 77,7 | 1 970 |
| Fejér | 502 | 502 | 2 008 | 100,0 | 4 000 |
| Komárom-Esztergom | 601 | 601 | 1 803 | 100,0 | 3 000 |
| Veszprém | 52 | 52 | 104 | 100,0 | 2 000 |
| Közép-Dunántúl | 1 155 | 1 155 | 3 915 | 100,0 | 3 390 |
| Győr-Moson-Sopron | 856 | 856 | 1 969 | 100,0 | 2 300 |
| Vas | 184 | 184 | 377 | 100,0 | 2 049 |
| Zala | 125 | 125 | 225 | 100,0 | 1 800 |
| Nyugat-Dunántúl | 1 165 | 1 165 | 2 571 | 100,0 | 2 207 |
| Baranya | 317 | 317 | 888 | 100,0 | 2 801 |
| Somogy | 84 | 84 | 226 | 100,0 | 2 690 |
| Tolna | 436 | 436 | 1 217 | 100,0 | 2 791 |
| Dél-Dunántúl | 837 | 837 | 2 331 | 100,0 | 2 785 |
| Borsod-Abaúj-Zemplén | 1 042 | 1 042 | 3 178 | 100,0 | 3 050 |
| Heves | 237 | 237 | 557 | 100,0 | 2 350 |
| Nógrád | 683 | 683 | 2 240 | 100,0 | 3 280 |
| Észak-Magyarország | 1 962 | 1 962 | 5 975 | 100,0 | 3 045 |
| Hajdú-Bihar | 433 | 433 | 1 180 | 100,0 | 2 725 |
| Jász-Nagykun-Szolnok | 1 792 | 1 792 | 5 089 | 100,0 | 2 840 |
| Szabolcs-Szatmár-Bereg | 768 | 718 | 1 638 | 93,5 | 2 281 |
| Észak-Alföld | 2 993 | 2 943 | 7 907 | 98,3 | 2 687 |
| Bács-Kiskun | 920 | 920 | 3 505 | 100,0 | 3 810 |
| Békés | 1 489 | 1 489 | 3 275 | 100,0 | 2 199 |
| Csongrád | 1 121 | 1 121 | 2 802 | 100,0 | 2 500 |
| Dél-Alföld | 3 530 | 3 530 | 9 582 | 100,0 | 2 714 |
| Mindösszesen | 12 361 | 12 151 | 33 382 | 98,3 | 2 747 |

Forrás: NAK-felmérés alapján AKI Agrárstatisztikai Információs Osztály

Lucernaszéna

| Területi egység | Tervezett munka hektár | 2016. augusztus 15-i állapot | | | |
|---------------------------|------------------------|------------------------------|---------------------------|------------------------------------|-----------------------|
| | | Elvégzett munka hektár | Betakarított termés tonna | Elvégzett munka a tervezett %-ában | Termésátlag kg/hektár |
| Pest, Budapest | 8 746 | 8 746 | 40 503 | 100,0 | 4 631 |
| Közép-Magyarország | 8 746 | 8 746 | 40 503 | 100,0 | 4 631 |
| Fejér | 7 845 | 7 845 | 82 370 | 100,0 | 10 500 |
| Komárom-Esztergom | 2 960 | 2 450 | 7 350 | 82,8 | 3 000 |
| Veszprém | 7 145 | 7 146 | 25 009 | 100,0 | 3 500 |
| Közép-Dunántúl | 17 950 | 17 441 | 114 729 | 97,2 | 6 578 |
| Győr-Moson-Sopron | 6 575 | 6 575 | 19 725 | 100,0 | 3 000 |
| Vas | 1 980 | 1 980 | 6 336 | 100,0 | 3 200 |
| Zala | 2 730 | 2 730 | 12 285 | 100,0 | 4 500 |
| Nyugat-Dunántúl | 11 285 | 11 285 | 38 346 | 100,0 | 3 398 |
| Baranya | 4 613 | 4 613 | 18 452 | 100,0 | 4 000 |
| Somogy | 4 500 | 4 500 | 20 250 | 100,0 | 4 500 |
| Tolna | 4 077 | 2 771 | 16 626 | 68,0 | 6 000 |
| Dél-Dunántúl | 13 190 | 11 884 | 55 328 | 90,1 | 4 656 |
| Borsod-Abaúj-Zemplén | 12 899 | 12 899 | 14 199 | 100,0 | 1 101 |
| Heves | 8 695 | 8 695 | 24 606 | 100,0 | 2 830 |
| Nógrád | 5 218 | 5 218 | 20 793 | 100,0 | 3 985 |
| Észak-Magyarország | 26 812 | 26 812 | 59 598 | 100,0 | 2 223 |
| Hajdú-Bihar | 24 620 | 24 620 | 103 404 | 100,0 | 4 200 |
| Jász-Nagykun-Szolnok | 17 154 | 17 154 | 75 649 | 100,0 | 4 410 |
| Szabolcs-Szatmár-Bereg | 8 457 | 8 322 | 36 846 | 98,4 | 4 428 |
| Észak-Alföld | 50 231 | 50 096 | 215 899 | 99,7 | 4 310 |
| Bács-Kiskun | 22 193 | 22 193 | 82 115 | 100,0 | 3 700 |
| Békés | 17 834 | 17 834 | 80 253 | 100,0 | 4 500 |
| Csongrád | 11 434 | 9 115 | 27 345 | 79,7 | 3 000 |
| Dél-Alföld | 51 461 | 49 142 | 189 713 | 95,5 | 3 861 |
| Mindösszesen | 179 675 | 175 406 | 714 116 | 97,6 | 4 071 |

Forrás: NAK-felmérés alapján AKI Agrárstatisztikai Információs Osztály

Zöldségfélék összesen

| Területi egység | Tervezett munka hektár | 2016. augusztus 15-i állapot | | |
|---------------------------|------------------------|------------------------------|---------------------------|------------------------------------|
| | | Elvégzett munka hektár | Betakarított termés tonna | Elvégzett munka a tervezett %-ában |
| Pest, Budapest | 1 722 | 1 654 | 9 816 | 96,0 |
| Közép-Magyarország | 1 722 | 1 654 | 9 816 | 96,0 |
| Fejér | 2 792 | 2 740 | 11 735 | 98,1 |
| Komárom-Esztergom | 393 | 365 | 3 598 | 92,9 |
| Veszprém | 93 | 78 | 156 | 84,1 |
| Közép-Dunántúl | 3 278 | 3 183 | 15 489 | 97,1 |
| Győr-Moson-Sopron | 1 075 | 208 | 3 071 | 19,4 |
| Vas | 58 | 26 | 262 | 44,8 |
| Zala | 38 | 14 | 112 | 36,8 |
| Nyugat-Dunántúl | 1 171 | 248 | 3 445 | 21,2 |
| Baranya | 900 | 900 | 16 945 | 100,0 |
| Somogy | 576 | 576 | 9 003 | 100,0 |
| Tolna | 694 | 418 | 4 806 | 60,2 |
| Dél-Dunántúl | 2 170 | 1 894 | 30 754 | 87,3 |
| Borsod-Abaúj-Zemplén | 1 350 | 1 228 | 9 646 | 91,0 |
| Heves | 357 | 333 | 1 240 | 93,3 |
| Nógrád | 69 | 55 | 234 | 79,8 |
| Észak-Magyarország | 1 777 | 1 617 | 11 119 | 91,0 |
| Hajdú-Bihar | 22 191 | 9 992 | 101 006 | 45,0 |
| Jász-Nagykun-Szolnok | 5 629 | 2 343 | 21 860 | 41,6 |
| Szabolcs-Szatmár-Bereg | 6 214 | 3 700 | 49 076 | 59,6 |
| Észak-Alföld | 34 034 | 16 035 | 171 942 | 47,1 |
| Bács-Kiskun | 6 078 | 6 064 | 68 035 | 99,8 |
| Békés | 7 619 | 5 023 | 41 450 | 65,9 |
| Csongrád | 7 248 | 3 941 | 46 513 | 54,4 |
| Dél-Alföld | 20 945 | 15 028 | 155 998 | 71,7 |
| Mindösszesen | 65 096 | 39 658 | 398 564 | 60,9 |

Forrás: NAK-felmérés alapján AKI Agrárstatisztikai Információs Osztály

Csemegekukorica

| Területi egység | Tervezett munka hektár | 2016. augusztus 15-i állapot | | | |
|---------------------------|------------------------|------------------------------|---------------------------|------------------------------------|-----------------------|
| | | Elvégzett munka hektár | Betakarított termés tonna | Elvégzett munka a tervezett %-ában | Termésátlag kg/hektár |
| Pest, Budapest | 438 | 390 | 5 454 | 88,9 | 13 999 |
| Közép-Magyarország | 438 | 390 | 5 454 | 88,9 | 13 999 |
| Fejér | 90 | 52 | 656 | 57,8 | 12 615 |
| Komárom-Esztergom | 240 | 215 | 3 010 | 89,6 | 14 000 |
| Veszprém | 11 | 0 | 0 | – | – |
| Közép-Dunántúl | 341 | 267 | 3 666 | 78,2 | 13 730 |
| Győr-Moson-Sopron | 185 | 95 | 1 330 | 51,4 | 14 000 |
| Vas | 30 | 12 | 132 | 40,0 | 11 000 |
| Zala | 27 | 14 | 98 | 51,9 | 7 000 |
| Nyugat-Dunántúl | 242 | 121 | 1 560 | 50,0 | 12 893 |
| Baranya | 293 | 293 | 4 395 | 100,0 | 15 000 |
| Somogy | 155 | 155 | 3 798 | 100,0 | 24 503 |
| Tolna | 257 | 214 | 3 852 | 83,3 | 18 000 |
| Dél-Dunántúl | 705 | 662 | 12 045 | 93,9 | 18 195 |
| Borsod-Abaúj-Zemplén | 742 | 620 | 7 440 | 83,6 | 12 000 |
| Heves | 23 | 0 | 0 | – | – |
| Nógrád | 3 | 3 | 49 | 100,0 | 15 123 |
| Észak-Magyarország | 768 | 623 | 7 489 | 81,1 | 12 016 |
| Hajdú-Bihar | 14 716 | 3 140 | 58 100 | 21,3 | 18 503 |
| Jász-Nagykun-Szolnok | 3 505 | 219 | 1 908 | 6,2 | 8 712 |
| Szabolcs-Szatmár-Bereg | 3 649 | 1 952 | 33 035 | 53,5 | 16 928 |
| Észak-Alföld | 21 870 | 5 311 | 93 043 | 24,3 | 17 521 |
| Bács-Kiskun | 3 673 | 3 673 | 50 083 | 100,0 | 13 635 |
| Békés | 2 890 | 530 | 9 540 | 18,3 | 18 000 |
| Csongrád | 2 819 | 2 489 | 37 335 | 88,3 | 15 000 |
| Dél-Alföld | 9 382 | 6 692 | 96 958 | 71,3 | 14 489 |
| Mindösszesen | 33 746 | 14 065 | 220 215 | 41,7 | 15 657 |

Forrás: NAK-felmérés alapján AKI Agrárstatisztikai Információs Osztály

Zöldborsó

| Területi egység | Tervezett munka hektár | 2016. augusztus 15-i állapot | | | |
|---------------------------|------------------------|------------------------------|---------------------------|------------------------------------|-----------------------|
| | | Elvégzett munka hektár | Betakarított termés tonna | Elvégzett munka a tervezett %-ában | Termésátlag kg/hektár |
| Pest, Budapest | 1 173 | 1 173 | 3 456 | 100,0 | 2 946 |
| Közép-Magyarország | 1 173 | 1 173 | 3 456 | 100,0 | 2 946 |
| Fejér | 2 687 | 2 687 | 11 075 | 100,0 | 4 122 |
| Komárom-Esztergom | 150 | 150 | 588 | 100,0 | 3 920 |
| Veszprém | 78 | 78 | 156 | 100,0 | 2 000 |
| Közép-Dunántúl | 2 915 | 2 915 | 11 819 | 100,0 | 4 055 |
| Győr-Moson-Sopron | 83 | 83 | 541 | 100,0 | 6 495 |
| Vas | 12 | 12 | 84 | 100,0 | 7 000 |
| Zala | 5 | 5 | 14 | 100,0 | 3 043 |
| Nyugat-Dunántúl | 100 | 100 | 639 | 100,0 | 6 396 |
| Baranya | 600 | 600 | 2 580 | 100,0 | 4 300 |
| Somogy | 412 | 412 | 1 092 | 100,0 | 2 650 |
| Tolna | 409 | 202 | 950 | 49,4 | 4 703 |
| Dél-Dunántúl | 1 421 | 1 214 | 4 622 | 85,4 | 3 807 |
| Borsod-Abaúj-Zemplén | 593 | 593 | 1 779 | 100,0 | 3 000 |
| Heves | 332 | 332 | 1 228 | 100,0 | 3 699 |
| Nógrád | 65 | 51 | 182 | 78,5 | 3 569 |
| Észak-Magyarország | 990 | 976 | 3 189 | 98,6 | 3 267 |
| Hajdú-Bihar | 6 696 | 6 696 | 41 649 | 100,0 | 6 220 |
| Jász-Nagykun-Szolnok | 1 545 | 1 545 | 8 657 | 100,0 | 5 603 |
| Szabolcs-Szatmár-Bereg | 1 491 | 1 452 | 9 167 | 97,4 | 6 316 |
| Észak-Alföld | 9 732 | 9 693 | 59 473 | 99,6 | 6 136 |
| Bács-Kiskun | 2 042 | 2 042 | 13 475 | 100,0 | 6 600 |
| Békés | 4 095 | 4 095 | 28 665 | 100,0 | 7 000 |
| Csongrád | 1 348 | 1 348 | 6 740 | 100,0 | 5 000 |
| Dél-Alföld | 7 485 | 7 485 | 48 880 | 100,0 | 6 531 |
| Mindösszesen | 23 815 | 23 555 | 132 078 | 98,9 | 5 607 |

Forrás: NAK-felmérés alapján AKI Agrárstatisztikai Információs Osztály

Zöldbab

| Területi egység | Tervezett munka hektár | 2016. augusztus 15-i állapot | | | |
|---------------------------|------------------------|------------------------------|---------------------------|------------------------------------|-----------------------|
| | | Elvégzett munka hektár | Betakarított termés tonna | Elvégzett munka a tervezett %-ában | Termésátlag kg/hektár |
| Pest, Budapest | 5 | 5 | 22 | 92,0 | 4 772 |
| Közép-Magyarország | 5 | 5 | 22 | 92,0 | 4 772 |
| Fejér | 1 | 1 | 4 | 100,0 | 4 000 |
| Komárom-Esztergom | 0 | 0 | 0 | | |
| Veszprém | 0 | 0 | 0 | | |
| Közép-Dunántúl | 1 | 1 | 4 | 100,0 | 4 000 |
| Győr-Moson-Sopron | – | – | – | – | – |
| Vas | 0 | 0 | 0 | | |
| Zala | – | – | – | – | – |
| Nyugat-Dunántúl | 0 | 0 | 0 | | |
| Baranya | 0 | 0 | 0 | | |
| Somogy | 0 | 0 | 0 | | |
| Tolna | 3 | 2 | 4 | 50,0 | 2 867 |
| Dél-Dunántúl | 3 | 2 | 4 | 50,0 | 2 867 |
| Borsod-Abaúj-Zemplén | 1 | 1 | 7 | 100,0 | 5 000 |
| Heves | 1 | 1 | 12 | 100,0 | 12 000 |
| Nógrád | – | – | – | – | – |
| Észak-Magyarország | 2 | 2 | 19 | 100,0 | 8 043 |
| Hajdú-Bihar | 617 | 156 | 1 248 | 25,3 | 8 000 |
| Jász-Nagykun-Szolnok | 279 | 279 | 1 395 | 100,0 | 5 000 |
| Szabolcs-Szatmár-Bereg | 0 | 0 | 2 | 100,0 | 5 000 |
| Észak-Alföld | 896 | 435 | 2 645 | 48,6 | 6 075 |
| Bács-Kiskun | 46 | 46 | 274 | 100,0 | 5 957 |
| Békés | 353 | 353 | 2 210 | 100,0 | 6 261 |
| Csongrád | 9 | 9 | 63 | 100,0 | 7 000 |
| Dél-Alföld | 408 | 408 | 2 547 | 100,0 | 6 243 |
| Mindösszesen | 1 316 | 853 | 5 241 | 64,8 | 6 145 |

Forrás: NAK-felmérés alapján AKI Agrárstatisztikai Információs Osztály

Vöröshagyma

| Területi egység | Tervezett munka hektár | 2016. augusztus 15-i állapot | | | |
|---------------------------|------------------------|------------------------------|---------------------------|------------------------------------|-----------------------|
| | | Elvégzett munka hektár | Betakarított termés tonna | Elvégzett munka a tervezett %-ában | Termésátlag kg/hektár |
| Pest, Budapest | 106 | 86 | 884 | 81,5 | 10 231 |
| Közép-Magyarország | 106 | 86 | 884 | 81,5 | 10 231 |
| Fejér | 14 | 0 | 0 | – | – |
| Komárom-Esztergom | 3 | 0 | 0 | – | – |
| Veszprém | 3 | 0 | 0 | – | – |
| Közép-Dunántúl | 20 | 0 | 0 | – | – |
| Győr-Moson-Sopron | 50 | 30 | 1 200 | 60,0 | 40 000 |
| Vas | 4 | 4 | 46 | 100,0 | 11 500 |
| Zala | 5 | 0 | 0 | – | – |
| Nyugat-Dunántúl | 59 | 34 | 1 246 | 57,6 | 36 647 |
| Baranya | 7 | 7 | 49 | 100,0 | 7 000 |
| Somogy | 9 | 9 | 411 | 100,0 | 45 667 |
| Tolna | 25 | 0 | 0 | – | – |
| Dél-Dunántúl | 41 | 16 | 460 | 39,0 | 28 750 |
| Borsod-Abaúj-Zemplén | 14 | 14 | 420 | 100,0 | 30 000 |
| Heves | 1 | 0 | 0 | – | – |
| Nógrád | 1 | 1 | 3 | 100,0 | 2 800 |
| Észak-Magyarország | 16 | 15 | 423 | 93,8 | 28 187 |
| Hajdú-Bihar | 162 | 0 | 0 | – | – |
| Jász-Nagykun-Szolnok | 300 | 300 | 9 900 | 100,0 | 33 000 |
| Szabolcs-Szatmár-Bereg | 66 | 20 | 360 | 30,5 | 18 000 |
| Észak-Alföld | 528 | 320 | 10 260 | 60,7 | 32 063 |
| Bács-Kiskun | 317 | 335 | 4 203 | 105,6 | 12 546 |
| Békés | 281 | 45 | 1 035 | 16,0 | 23 000 |
| Csongrád | 316 | 95 | 2 375 | 30,1 | 25 000 |
| Dél-Alföld | 914 | 475 | 7 613 | 52,0 | 16 027 |
| Mindösszesen | 1 684 | 946 | 20 886 | 56,2 | 22 069 |

Forrás: NAK-felmérés alapján AKI Agrárstatisztikai Információs Osztály

Gyümölcsösök összesen

| Területi egység | Tervezett munka hektár | 2016. augusztus 15-i állapot | | |
|---------------------------|------------------------|------------------------------|---------------------------|------------------------------------|
| | | Elvégzett munka hektár | Betakarított termés tonna | Elvégzett munka a tervezett %-ában |
| Pest, Budapest | 2 862 | 2 675 | 15 016 | 93,5 |
| Közép-Magyarország | 2 862 | 2 675 | 15 016 | 93,5 |
| Fejér | 1 695 | 1 625 | 10 364 | 95,9 |
| Komárom-Esztergom | 378 | 189 | 1 512 | 50,0 |
| Veszprém | 422 | 402 | 2 072 | 95,2 |
| Közép-Dunántúl | 2 495 | 2 216 | 13 948 | 88,8 |
| Győr-Moson-Sopron | 782 | 778 | 1 260 | 99,5 |
| Vas | 1 621 | 128 | 307 | 7,9 |
| Zala | 1 475 | 245 | 765 | 16,6 |
| Nyugat-Dunántúl | 3 878 | 1 151 | 2 332 | 29,7 |
| Baranya | 337 | 323 | 2 115 | 95,8 |
| Somogy | 805 | 760 | 9 859 | 94,4 |
| Tolna | 653 | 642 | 4 452 | 98,3 |
| Dél-Dunántúl | 1 795 | 1 725 | 16 426 | 96,1 |
| Borsod-Abaúj-Zemplén | 1 938 | 1 938 | 9 682 | 100,0 |
| Heves | 1 800 | 1 763 | 14 787 | 97,9 |
| Nógrád | 227 | 188 | 1 104 | 83,0 |
| Észak-Magyarország | 3 965 | 3 889 | 25 573 | 98,1 |
| Hajdú-Bihar | 565 | 565 | 5 532 | 100,0 |
| Jász-Nagykun-Szolnok | 349 | 334 | 1 968 | 95,7 |
| Szabolcs-Szatmár-Bereg | 7 394 | 6 507 | 22 738 | 88,0 |
| Észak-Alföld | 8 308 | 7 406 | 30 238 | 89,1 |
| Bács-Kiskun | 3 107 | 3 673 | 25 672 | 118,2 |
| Békés | 235 | 235 | 2 938 | 100,0 |
| Csongrád | 2 764 | 1 346 | 11 830 | 48,7 |
| Dél-Alföld | 6 106 | 5 254 | 40 440 | 86,0 |
| Mindösszesen | 29 409 | 24 316 | 143 972 | 82,7 |

Forrás: NAK-felmérés alapján AKI Agrárstatisztikai Információs Osztály

Kajszi barack

| Területi egység | Tervezett munka hektár | 2016. augusztus 15-i állapot | | | |
|---------------------------|------------------------|------------------------------|---------------------------|------------------------------------|-----------------------|
| | | Elvégzett munka hektár | Betakarított termés tonna | Elvégzett munka a tervezett %-ában | Termésátlag kg/hektár |
| Pest, Budapest | 541 | 541 | 2 185 | 100,0 | 4 038 |
| Közép-Magyarország | 541 | 541 | 2 185 | 100,0 | 4 038 |
| Fejér | 496 | 496 | 742 | 100,0 | 1 496 |
| Komárom-Esztergom | 17 | 17 | 128 | 100,0 | 7 529 |
| Veszprém | 82 | 82 | 280 | 100,0 | 3 427 |
| Közép-Dunántúl | 595 | 595 | 1 150 | 100,0 | 1 934 |
| Győr-Moson-Sopron | 109 | 109 | 320 | 100,0 | 2 936 |
| Vas | 19 | 19 | 8 | 100,0 | 421 |
| Zala | 119 | 119 | 0 | 100,0 | 0 |
| Nyugat-Dunántúl | 247 | 247 | 328 | 100,0 | 1 328 |
| Baranya | 160 | 160 | 1 120 | 100,0 | 7 000 |
| Somogy | 320 | 320 | 5 921 | 100,0 | 18 503 |
| Tolna | 453 | 453 | 3 262 | 100,0 | 7 201 |
| Dél-Dunántúl | 933 | 933 | 10 303 | 100,0 | 11 043 |
| Borsod-Abaúj-Zemplén | 1 439 | 1 439 | 7 195 | 100,0 | 5 000 |
| Heves | 287 | 287 | 1 808 | 100,0 | 6 300 |
| Nógrád | 23 | 2 | 3 | 8,9 | 1 500 |
| Észak-Magyarország | 1 749 | 1 728 | 9 006 | 98,8 | 5 212 |
| Hajdú-Bihar | 16 | 16 | 14 | 100,0 | 875 |
| Jász-Nagykun-Szolnok | 33 | 33 | 184 | 100,0 | 5 576 |
| Szabolcs-Szatmár-Bereg | 74 | 74 | 369 | 99,6 | 4 991 |
| Észak-Alföld | 123 | 123 | 567 | 99,8 | 4 612 |
| Bács-Kiskun | 842 | 735 | 7 195 | 87,3 | 9 789 |
| Békés | – | – | – | – | – |
| Csongrád | 61 | 34 | 306 | 55,7 | 9 000 |
| Dél-Alföld | 903 | 769 | 7 501 | 85,2 | 9 754 |
| Mindösszesen | 5 090 | 4 936 | 31 039 | 97,0 | 6 289 |

Forrás: NAK-felmérés alapján AKI Agrárstatisztikai Információs Osztály

Őszibarack

| Területi egység | Tervezett munka hektár | 2016. augusztus 15-i állapot | | | |
|---------------------------|------------------------|------------------------------|---------------------------|------------------------------------|-----------------------|
| | | Elvégzett munka hektár | Betakarított termés tonna | Elvégzett munka a tervezett %-ában | Termésátlag kg/hektár |
| Pest, Budapest | 492 | 305 | 1 857 | 62,0 | 6 091 |
| Közép-Magyarország | 492 | 305 | 1 857 | 62,0 | 6 091 |
| Fejér | 268 | 198 | 1 042 | 73,9 | 5 263 |
| Komárom-Esztergom | 11 | 10 | 70 | 90,9 | 7 000 |
| Veszprém | 12 | 0 | 0 | – | – |
| Közép-Dunántúl | 291 | 208 | 1 112 | 71,6 | 5 346 |
| Győr-Moson-Sopron | 14 | 10 | 40 | 71,4 | 4 000 |
| Vas | 3 | 0 | 0 | 0,0 | |
| Zala | 4 | 4 | 16 | 100,0 | 4 000 |
| Nyugat-Dunántúl | 21 | 14 | 56 | 66,7 | 4 000 |
| Baranya | 74 | 60 | 480 | 81,1 | 8 000 |
| Somogy | 260 | 215 | 2 408 | 82,7 | 11 200 |
| Tolna | 64 | 53 | 510 | 82,8 | 9 623 |
| Dél-Dunántúl | 398 | 328 | 3 398 | 82,4 | 10 360 |
| Borsod-Abaúj-Zemplén | 42 | 42 | 156 | 100,0 | 3 714 |
| Heves | 178 | 141 | 564 | 79,2 | 4 000 |
| Nógrád | – | – | – | – | – |
| Észak-Magyarország | 220 | 183 | 720 | 83,2 | 3 934 |
| Hajdú-Bihar | 44 | 44 | 208 | 100,0 | 4 727 |
| Jász-Nagykun-Szolnok | 29 | 14 | 62 | 48,3 | 4 429 |
| Szabolcs-Szatmár-Bereg | 202 | 187 | 763 | 92,5 | 4 090 |
| Észak-Alföld | 275 | 245 | 1 033 | 89,0 | 4 224 |
| Bács-Kiskun | 422 | 231 | 910 | 54,8 | 3 939 |
| Békés | – | – | – | – | – |
| Csongrád | 1 426 | 1 170 | 10 530 | 82,0 | 9 000 |
| Dél-Alföld | 1 848 | 1 401 | 11 440 | 75,8 | 8 166 |
| Mindösszesen | 3 544 | 2 683 | 19 616 | 75,7 | 7 310 |

Forrás: NAK-felmérés alapján AKI Agrárstatisztikai Információs Osztály

Meggy

| Területi egység | Tervezett munka hektár | 2016. augusztus 15-i állapot | | | Termésátlag kg/hektár |
|---------------------------|------------------------------|------------------------------|---------------------------------|--|--------------------------|
| | | Elvégzett munka hektár | Betakarított termés tonna | Elvégzett munka a tervezett %-ában | |
| Pest, Budapest | 1 829 | 1 829 | 10 974 | 100,0 | 6 000 |
| Közép-Magyarország | 1 829 | 1 829 | 10 974 | 100,0 | 6 000 |
| Fejér | 931 | 931 | 8 580 | 100,0 | 9 216 |
| Komárom-Esztergom | 7 | 7 | 35 | 100,0 | 5 000 |
| Veszprém | 329 | 320 | 1 792 | 97,3 | 5 600 |
| Közép-Dunántúl | 1 267 | 1 258 | 10 407 | 99,3 | 8 273 |
| Győr-Moson-Sopron | 659 | 659 | 900 | 100,0 | 1 366 |
| Vas | 92 | 92 | 231 | 100,0 | 2 511 |
| Zala | 122 | 122 | 749 | 100,0 | 6 139 |
| Nyugat-Dunántúl | 873 | 873 | 1 880 | 100,0 | 2 153 |
| Baranya | 103 | 103 | 515 | 100,0 | 5 000 |
| Somogy | 225 | 225 | 1 530 | 100,0 | 6 800 |
| Tolna | 136 | 136 | 680 | 100,0 | 5 000 |
| Dél-Dunántúl | 464 | 464 | 2 725 | 100,0 | 5 873 |
| Borsod-Abaúj-Zemplén | 457 | 457 | 2 331 | 100,0 | 5 101 |
| Heves | 1 335 | 1 335 | 12 415 | 100,0 | 9 300 |
| Nógrád | 204 | 186 | 1 101 | 91,2 | 5 917 |
| Észak-Magyarország | 1 996 | 1 978 | 15 847 | 99,1 | 8 011 |
| Hajdú-Bihar | 505 | 505 | 5 310 | 100,0 | 10 515 |
| Jász-Nagykun-Szolnok | 287 | 287 | 1 722 | 100,0 | 6 000 |
| Szabolcs-Szatmár-Bereg | 4 075 | 3 953 | 21 607 | 97,0 | 5 466 |
| Észak-Alföld | 4 867 | 4 745 | 28 639 | 97,5 | 6 036 |
| Bács-Kiskun | 1 844 | 1 964 | 16 280 | 106,5 | 8 289 |
| Békés | 235 | 235 | 2 938 | 100,0 | 12 500 |
| Csongrád | 165 | 142 | 994 | 86,1 | 7 000 |
| Dél-Alföld | 2 244 | 2 341 | 20 212 | 104,3 | 8 634 |
| Mindösszesen | 13 540 | 13 488 | 90 683 | 99,6 | 6 723 |

Forrás: NAK-felmérés alapján AKI Agrárstatisztikai Információs Osztály

Tarlóhántás

| Területi egység | 2016. augusztus 15-i állapot | | |
|---------------------------|------------------------------|------------------------|------------------------------------|
| | Tervezett munka hektár | Elvégzett munka hektár | Elvégzett munka a tervezett %-ában |
| Pest, Budapest | 85 920 | 73 590 | 85,6 |
| Közép-Magyarország | 85 920 | 73 590 | 85,6 |
| Fejér | 101 871 | 63 501 | 62,3 |
| Komárom-Esztergom | 34 468 | 27 100 | 78,6 |
| Veszprém | 61 814 | 32 100 | 51,9 |
| Közép-Dunántúl | 198 153 | 122 701 | 61,9 |
| Győr-Moson-Sopron | 103 337 | 45 500 | 44,0 |
| Vas | 92 802 | 49 055 | 52,9 |
| Zala | 56 709 | 43 098 | 76,0 |
| Nyugat-Dunántúl | 252 848 | 137 653 | 54,4 |
| Baranya | 88 376 | 75 120 | 85,0 |
| Somogy | 100 898 | 100 898 | 100,0 |
| Tolna | 80 075 | 53 569 | 66,9 |
| Dél-Dunántúl | 269 349 | 229 587 | 85,2 |
| Borsod-Abaúj-Zemplén | 103 606 | 96 300 | 92,9 |
| Heves | 71 468 | 58 886 | 82,4 |
| Nógrád | 28 411 | 18 080 | 63,6 |
| Észak-Magyarország | 203 485 | 173 266 | 85,1 |
| Hajdú-Bihar | 86 011 | 46 800 | 54,4 |
| Jász-Nagykun-Szolnok | 162 725 | 115 759 | 71,1 |
| Szabolcs-Szatmár-Bereg | 47 343 | 34 689 | 73,3 |
| Észak-Alföld | 296 079 | 197 248 | 66,6 |
| Bács-Kiskun | 147 813 | 112 053 | 75,8 |
| Békés | 152 454 | 106 718 | 70,0 |
| Csongrád | 103 672 | 72 316 | 69,8 |
| Dél-Alföld | 403 939 | 291 087 | 72,1 |
| Mindösszesen | 1 709 773 | 1 225 132 | 71,7 |

Forrás: NAK-felmérés alapján AKI Agrárstatisztikai Információs Osztály

Másod- és tarlóvetések összesen

| Területi egység | 2016. augusztus 15-i állapot | | |
|---------------------------|------------------------------|------------------------|------------------------------------|
| | Tervezett munka hektár | Elvégzett munka hektár | Elvégzett munka a tervezett %-ában |
| Pest, Budapest | 2 260 | 1 560 | 69,0 |
| Közép-Magyarország | 2 260 | 1 560 | 69,0 |
| Fejér | 23 791 | 16 400 | 68,9 |
| Komárom-Esztergom | 5 530 | 1 230 | 22,2 |
| Veszprém | 850 | 550 | 64,7 |
| Közép-Dunántúl | 30 171 | 18 180 | 60,3 |
| Győr-Moson-Sopron | 1 500 | 1 200 | 80,0 |
| Vas | 1 275 | 1 022 | 80,2 |
| Zala | 2 468 | 786 | 31,8 |
| Nyugat-Dunántúl | 5 243 | 3 008 | 57,4 |
| Baranya | 3 591 | 2 260 | 62,9 |
| Somogy | 7 500 | 2 560 | 34,1 |
| Tolna | 2 857 | 1 758 | 61,5 |
| Dél-Dunántúl | 13 948 | 6 578 | 47,2 |
| Borsod-Abaúj-Zemplén | 0 | 0 | – |
| Heves | 1 700 | 700 | 41,2 |
| Nógrád | 1 250 | 400 | 32,0 |
| Észak-Magyarország | 2 950 | 1 100 | 37,3 |
| Hajdú-Bihar | 3 400 | 2 640 | 77,6 |
| Jász-Nagykun-Szolnok | 2 666 | 1 271 | 47,7 |
| Szabolcs-Szatmár-Bereg | 2 633 | 1 325 | 50,3 |
| Észak-Alföld | 8 699 | 5 236 | 60,2 |
| Bács-Kiskun | 14 690 | 8 521 | 58,0 |
| Békés | 5 450 | 5 450 | 100,0 |
| Csongrád | 3 450 | 2 070 | 60,0 |
| Dél-Alföld | 23 590 | 16 041 | 68,0 |
| Mindösszesen | 86 861 | 51 703 | 59,5 |

Forrás: NAK-felmérés alapján AKI Agrárstatisztikai Információs Osztály

Másodvetésből: zöldségfélék

| Területi egység | 2016. augusztus 15-i állapot | | |
|---------------------------|------------------------------|------------------------|------------------------------------|
| | Tervezett munka hektár | Elvégzett munka hektár | Elvégzett munka a tervezett %-ában |
| Pest, Budapest | 300 | 150 | 50,0 |
| Közép-Magyarország | 300 | 150 | 50,0 |
| Fejér | 460 | 400 | 87,0 |
| Komárom-Esztergom | 0 | 0 | |
| Veszprém | – | – | – |
| Közép-Dunántúl | 460 | 400 | 87,0 |
| Győr-Moson-Sopron | 30 | 30 | 100,0 |
| Vas | 0 | 0 | |
| Zala | – | – | – |
| Nyugat-Dunántúl | 30 | 30 | 100,0 |
| Baranya | 8 | 8 | 100,0 |
| Somogy | 0 | 0 | |
| Tolna | 80 | 80 | 100,0 |
| Dél-Dunántúl | 88 | 88 | 100,0 |
| Borsod-Abaúj-Zemplén | 0 | 0 | |
| Heves | 0 | 0 | |
| Nógrád | 600 | 250 | 41,7 |
| Észak-Magyarország | 600 | 250 | 41,7 |
| Hajdú-Bihar | 1 800 | 1 500 | 83,3 |
| Jász-Nagykun-Szolnok | 316 | 420 | 132,9 |
| Szabolcs-Szatmár-Bereg | 275 | 250 | 90,9 |
| Észak-Alföld | 2 391 | 2 170 | 90,8 |
| Bács-Kiskun | 1 610 | 622 | 38,6 |
| Békés | 650 | 650 | 100,0 |
| Csongrád | 950 | 490 | 51,6 |
| Dél-Alföld | 3 210 | 1 762 | 54,9 |
| Mindösszesen | 7 079 | 4 850 | 68,5 |

Forrás: NAK-felmérés alapján AKI Agrárstatisztikai Információs Osztály

Zöldtrágyázás

| Területi egység | 2016. augusztus 15-i állapot | | |
|---------------------------|------------------------------|------------------------|------------------------------------|
| | Tervezett munka hektár | Elvégzett munka hektár | Elvégzett munka a tervezett %-ában |
| Pest, Budapest | 5 580 | 3 330 | 59,7 |
| Közép-Magyarország | 5 580 | 3 330 | 59,7 |
| Fejér | 9 200 | 400 | 4,3 |
| Komárom-Esztergom | 987 | 550 | 55,7 |
| Veszprém | – | – | – |
| Közép-Dunántúl | 10 187 | 950 | 9,3 |
| Győr-Moson-Sopron | 5 500 | 4 500 | 81,8 |
| Vas | 1 165 | 655 | 56,2 |
| Zala | 1 974 | – | – |
| Nyugat-Dunántúl | 8 639 | 5 155 | 59,7 |
| Baranya | 3 931 | 1 180 | 30,0 |
| Somogy | 12 500 | 3 100 | 24,8 |
| Tolna | 950 | 10 | 1,1 |
| Dél-Dunántúl | 17 381 | 4 290 | 24,7 |
| Borsod-Abaúj-Zemplén | 0 | 0 | – |
| Heves | 7 870 | 4 520 | 57,4 |
| Nógrád | 1 250 | – | – |
| Észak-Magyarország | 9 120 | 4 520 | 49,6 |
| Hajdú-Bihar | 1 600 | 1 140 | 71,3 |
| Jász-Nagykun-Szolnok | 1 710 | 842 | 49,2 |
| Szabolcs-Szatmár-Bereg | 2 586 | 815 | 31,5 |
| Észak-Alföld | 5 896 | 2 797 | 47,4 |
| Bács-Kiskun | 12 305 | 4 822 | 39,2 |
| Békés | 6 200 | 112 | 1,8 |
| Csongrád | 650 | 470 | 72,3 |
| Dél-Alföld | 19 155 | 5 404 | 28,2 |
| Mindösszesen | 75 958 | 26 446 | 34,8 |

Forrás: NAK-felmérés alapján AKI Agrárstatisztikai Információs Osztály

