

XXI. évfolyam 3. szám 2016



# **STATISZTIKAI JELENTÉSEK**

**TÁJÉKOZTATÓ JELENTÉS  
A NYÁRI MEZŐGAZDASÁGI MUNKÁKRÓL  
(2016. július 18-i operatív jelentések alapján)**

## Tájékoztató jelentés a nyári mezőgazdasági munkákról

XXI. évfolyam 3. szám 2016

Megjelenik időszakosan  
2016. július

### Felelős szerkesztő

Bábáné Demeter Edit

### Szerző

Varga Éva

[varga.eva@aki.gov.hu](mailto:varga.eva@aki.gov.hu)

### Kiadó

Agrárgazdasági Kutató Intézet  
H-1093 Budapest, Zsil utca 3–5.  
Postacím: H-1463 Budapest, Pf.: 944  
Telefon: (+36 1) 476-3060  
Fax: (+36 1) 476-3304  
[www.aki.gov.hu](http://www.aki.gov.hu)  
[aki@aki.gov.hu](mailto:aki@aki.gov.hu)  
<https://asir.aki.gov.hu>

ISSN 1418 2130

Ezen kívül figyelmébe ajánljuk az Agrárstatisztikai Információs Osztály adatgyűjtéseinek összefoglalóit, valamint a rendszeresen megjelenő Agrárgazdasági Figyelőt, amely áttekinti a főbb gazdasági folyamatokat és statisztikai eredményeket.

A kiadványokkal kapcsolatban részletes felvilágosítást ad:

Publikációs Csoport

[publikacio@aki.gov.hu](mailto:publikacio@aki.gov.hu)

Telefon: (+36 1) 476-3060

Minden jog fenntartva. A kiadvány bármely részének sokszorosítása, adatainak bármilyen formában (nyomtatott vagy elektronikus) történő tárolása vagy továbbítása, illetőleg bármilyen elven működő adatbázis kezelő segítségével történő felhasználása csak a kiadó előzetes írásbeli engedélyével történhet.

## Tartalomjegyzék

<b>Nyári mezőgazdasági munkák helyzete .....</b>	<b>3</b>
Információ az adatgyűjtésről .....	3
Nyári mezőgazdasági munkák helyzete 2016. július 18-án .....	3
<b>Grafikonok .....</b>	<b>4</b>
<b>Táblázatok .....</b>	<b>6</b>
Nyári mezőgazdasági munkák helyzete (2015. július 20. – 2016. július 18.) .....	6
Kalászosok betakarítása összesen .....	7
Búza összesen (durumbúza nélkül) .....	8
Őszi búza .....	9
Tavaszi búza .....	10
Durumbúza .....	11
Rozs .....	12
Árpa összesen .....	13
Őszi árpa .....	14
Tavaszi árpa .....	15
Tritikálé .....	16
Zab .....	17
Egyéb gabonafélék .....	18
Cirok .....	19
Szalma betakarítása .....	20
Káposztarepce .....	21
Borsó összesen .....	22
Takarmányborsó .....	23
Lucernaszéna .....	24
Zöldségfélék összesen .....	25
Csemegekukorica .....	26
Zöldborsó .....	27
Zöldbab .....	28
Vöröshagyma .....	29
Gyümölcsösök összesen .....	30
Kajsziбарack .....	31
Őszibarack .....	32
Meggy .....	33
Tarlóhántás .....	34
Másod- és tarlóvetések összesen .....	35
Másodvetésből: zöldségfélék .....	36
Zöldtrágyázás .....	37

## Nyári mezőgazdasági munkák helyzete

### Információ az adatgyűjtésről

A kiadvány a statisztikáról szóló 1993. évi XLVI. törvény (Stt.) 8.§ (2) bekezdése alapján készült el. Az adatszolgáltatás az Stt. felhatalmazása alapján kiadott Országos Statisztikai Adatgyűjtési Program keretein belül történt. A Nemzeti Agrárkamara (NAK) által begyűjtött adatok a nyári mezőgazdasági munkák állásáról adnak tájékoztatást.

### Nyári mezőgazdasági munkák helyzete 2016. július 18-án

A jelentések alapján a gazdák 2016-ban is jól haladnak a betakarítási munkákkal, július második felében megközelítették a 2015. évi készültségi állapotot.

A kalászosok teljes termőterületének 67 százalékáról, 1 millió hektárról 5,4 millió tonna gabonát takarítottak be 2016. július 18-ig.

Az őszi búza betakarítása néhány megyében a végéhez közeledett július második felében (Csongrád 99 százalék, Jász-Nagykun-Szolnok megye 94 százalék), de a nyugat-dunántúli régióban még csak a munka harmadánál tartottak. Az őszi búza összes területe 966 ezer hektár, amelyből a betakarított terület 670 ezer hektár július 18-ig, az összterület 69 százaléka, és eddig 3,6 millió tonna őszi búza került le a földekről. A tavalyit 7 százalékkal meghaladva a termésátlag országosan 5,4 t/ha, a legalacsonyabb Csongrád megyében (4,6 t/ha), a legmagasabb Tolna megyében volt (6,0 t/ha).

A durumbúza aratása Borsod-Abaúj-Zemplén, Heves és Hajdú-Bihar megyében befejeződött, országosan a termőterület 34 százalékán történt meg a betakarítás. A termés a július 18-ig betakarított területeken átlagosan 5,1 tonna volt hektáronként.

Az őszi árpa aratása gyakorlatilag befejeződött, a tavaszi árpa aratása a termőterület 42 százalékán történt meg. Az őszi árpa termésátlaga országos szinten 5,3 t/ha, ami 8 százalékkal magasabb, mint 2015-ben.

A rozs területének 28 százalékát, a tritikálé területének 40 százalékát aratták le 2016. július 18-ig. A rozs termésátlaga 3,3 tonna/hektár, 17 százalékkal több, mint egy éve, míg a tritikálé hektáronkénti 4,5 tonna eredmé-

nye 10 százalékkal haladja meg a 2015. évit. A zab betakarítása 12 százalékon áll, termésátlaga 3,0 t/ha.

Az őszi káposztarepce betakarítása a végéhez közeledik (94 százalék). A termésátlagok megyénként 2,6 tonna és 4,2 tonna között alakultak hektáronként, az országos átlag 3,2 t/ha.

A magborsó betakarítása is a végéhez közeledik 86 százalékos készültséggel és 2,7 t/ha termésátlaggal. A magborsó termésátlaga Vas megyében volt a legalacsonyabb (2 t/ha), Fejér megyében a legmagasabb (4 t/ha).

Az aratás mellett jó ütemben halad a szalma begyűjtése és a tarlóhántás is. A tarlóhántást a tervezett terület közel negyedén már elvégezték a gazdák. A másodvetést a tervezett 7 ezer hektárnyi terület harmadán, 2,4 ezer hektáron fejezték be.

A zöldségfélék betakarítása a terület harmadán történt meg július 18-ig. A zöldborsó betakarítása a terület 87 százalékán, 21 ezer hektáron fejeződött be, a termésátlag 5,6 tonna/hektár, ami 5 százalékkal magasabb, mint 2015-ben volt. A csemegekukorica betakarítása épp csak elkezdődött, országosan 7 százaléknál tart, de a vöröshagyma esetében is csak 20 százalékos a készültség. A vöröshagyma betakarítása néhány megyében még el sem kezdődött (pl.: Hajdú-Bihar, Békés, Csongrád, Fejér, Tolna megyében), másutt már befejeződött (pl. Somogy megyében).

A gyümölcsfélék közül a meggy szedése a végéhez közeledett július 18-án. Az országos átlag a tavalyit 4 százalékkal meghaladva 6,9 t/ha, de a szórás igen nagy. Győr-Moson-Sopron megyében mindössze másfél tonna, Vas megyében is nagyon alacsony (2,1 t/ha), de Békés megyében 12,5, Hajdú-Bihar megyében 10,5 tonna volt a meggy egy hektárra jutó termésnyisége.

A kajsziparack szedése a termőterület kétharmadán fejeződött be a jelentés időpontjáig. Termésátlaga országosan 6,9 t/ha, de nagy különbségek voltak az egyes megyék eredményei között. Például Vas és Zala megyében gyakorlatilag nem termett kajszi, míg Somogyban 18,5 tonna volt a hektáronkénti termésátlag. Az ősziparack szedése július 18-án 40 százalékon állt, a termésátlag 8,6 tonna/hektár volt, ami 11 százalékkal meghaladja a tavalyit.

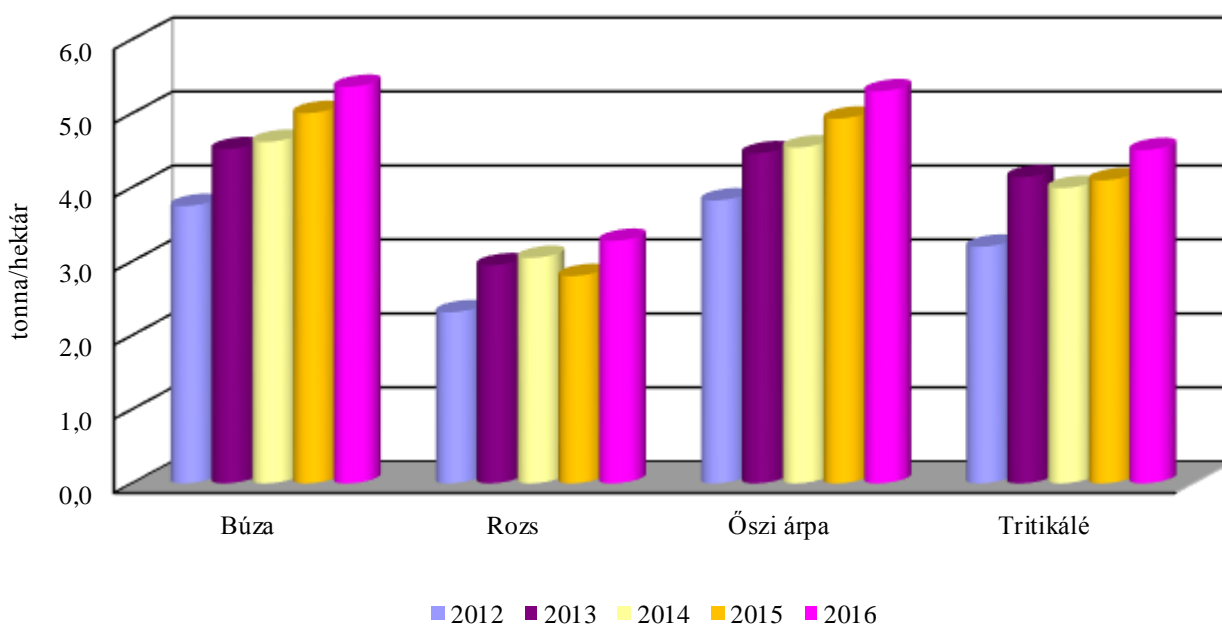
## Grafikonok

1. táblázat: Főbb növények termésátlaga 2012–2016

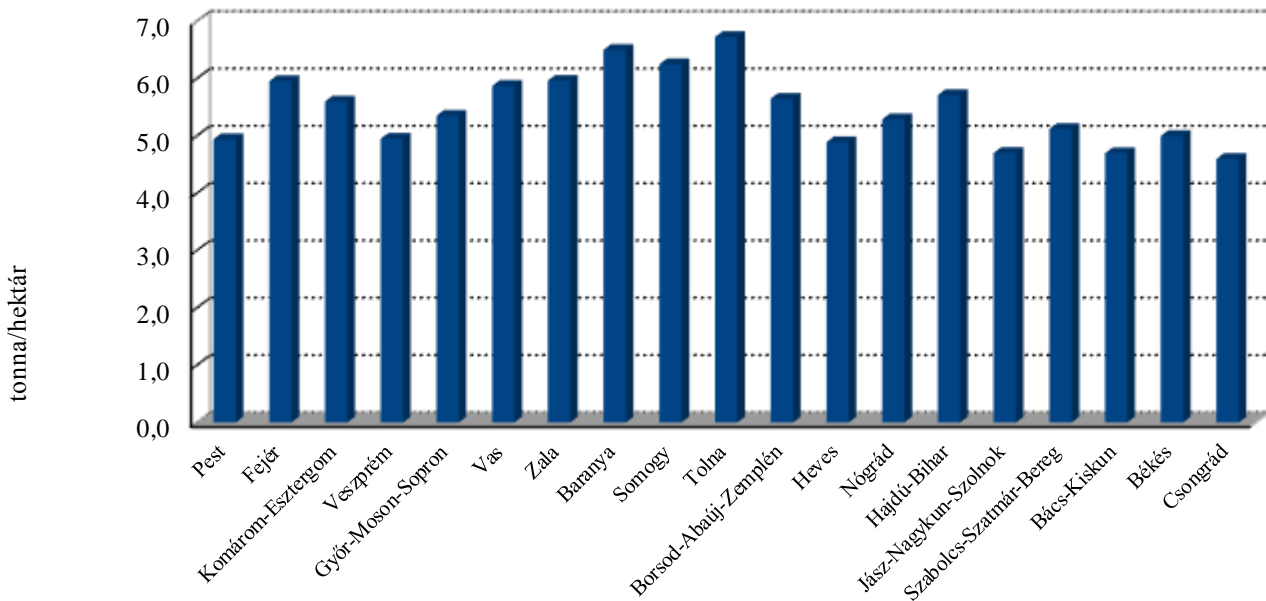
Megnevezés	2012	2013	2014	2015	2016
Búza	3 748	4 517	4 616	5 006	5 360
Rozs	2 312	2 948	3 047	2 803	3 279
Őszi árpa	3 825	4 462	4 539	4 930	5 301
Tritikálé	3 199	4 140	3 991	4 097	4 506
Tavaszi árpa	3 224	3 351	3 768	3 693	4 428
Szalma	1 558	2 091	2 182	2 774	2 750
Káposztarepce	2 441	2 671	3 082	2 499	3 162
Borsó	2 157	2 610	3 646	2 503	2 735
ebből: takarmányborsó	2 121	2 568	2 709	2 568	2 675
Csemegekukorica	11 450	13 765	8 595	13 116	13 877
Zöldborsó	5 509	4 758	4 059	5 375	5 636
Vöröshagyma	21 057	23 638	20 870	22 837	28 234
Kajszibarack	3 414	4 365	6 064	6 359	6 864
Őszibarack	1 859	9 318	7 050	7 792	8 620
Meggy	3 706	5 896	6 911	6 615	6 888

Forrás: NAK-felmérés alapján AKI Agrárstatisztikai Információs Osztály

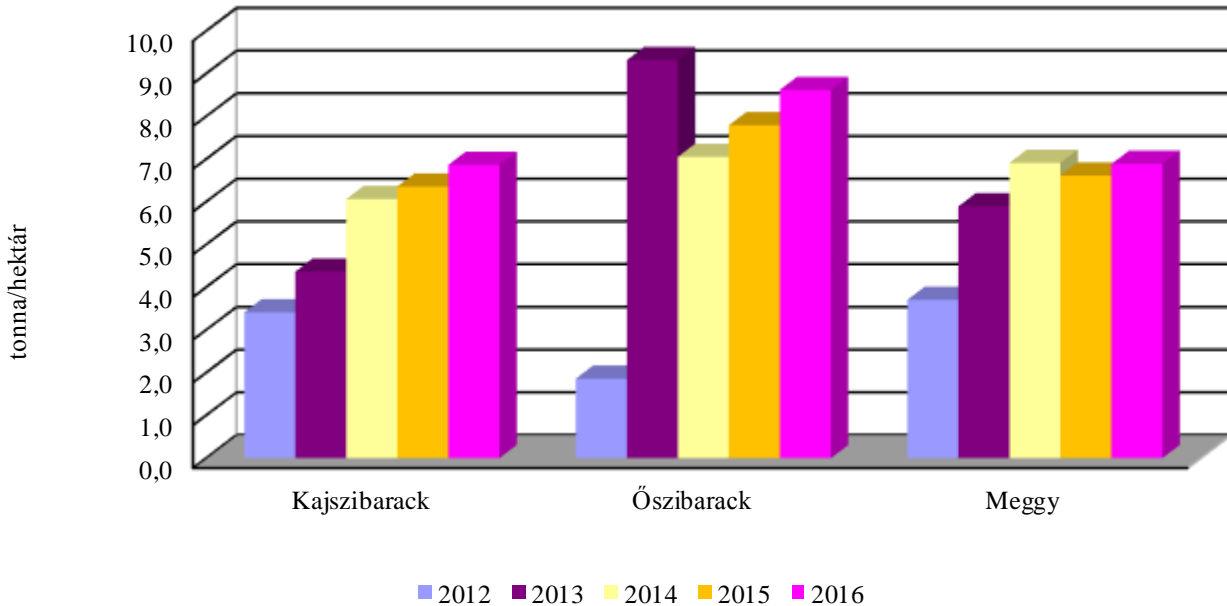
1. ábra: Kalászosok termésátlagának alakulása 2012 és 2016 között



Forrás: NAK-felmérés alapján AKI Agrárstatisztikai Információs Osztály

**2. ábra: Búza termésátlagának alakulása 2016-ban megyénként**

Forrás: NAK-felmérés alapján AKI Agrárstatistikai Információs Osztály

**3. ábra: Néhány gyümölcs termésátlagának alakulása 2012 és 2016 között**

Forrás: NAK-felmérés alapján AKI Agrárstatistikai Információs Osztály

## Táblázatok

### Nyári mezőgazdasági munkák helyzete (2015. július 20. – 2016. július 18.)

Növénykultúra	Tervezett munka		Elvégzett munka		Betakarított termés		Betakarított terület		Termésátlag	
	hektár		hektár		tonna		%		kg/ha	
	2015	2016	2015	2016	2015	2016	2015	2016	2015	2016
<b>I. BETAKARÍTÁSI MUNKÁK</b>										
<b>Kalászosok betakarítása összesen</b>	<b>1 596 988</b>	<b>1 520 365</b>	<b>1 172 259</b>	<b>1 025 670</b>	<b>5 651 868</b>	<b>5 394 322</b>	<b>73,4</b>	<b>67,5</b>	–	–
búza összesen (durumbúza nélkül)	1 038 807	979 295	792 074	671 463	3 965 075	3 599 097	76,2	68,6	5 006	5 360
őszi búza	1 024 066	965 974	789 947	669 630	3 955 564	3 591 579	77,1	69,3	5 007	5 364
tavaszi búza	14 741	13 321	2 127	1 833	9 511	7 518	14,4	13,8	4 472	4 101
durumbúza	14 726	27 907	10 169	9 592	51 034	48 883	69,1	34,4	5 019	5 096
rozs	43 174	30 790	18 968	8 628	53 162	28 288	43,9	28,0	2 803	3 279
árpa összesen	306 207	312 384	262 401	285 557	1 236 830	1 497 933	85,7	91,4	4 714	5 246
őszi árpa	218 048	269 257	216 427	267 502	1 067 026	1 417 990	99,3	99,3	4 930	5 301
tavaszi árpa	88 159	43 127	45 974	18 055	169 804	79 944	52,1	41,9	3 693	4 428
tritikálé	129 492	112 823	76 080	45 447	311 723	204 771	58,8	40,3	4 097	4 506
zab	47 330	34 899	11 242	4 212	31 459	12 619	23,8	12,1	2 798	2 996
egyéb gabonafélék (cirok, köles, hajdina, fénymag)	17 252	22 268	1 325	771	2 586	2 731	7,7	3,5	1 951	3 542
ebből: cirok	5 390	9 448	0	40	0	18	0,0	0,4	–	450
Szalma betakarítása összesen	1 565 874	1 438 990	678 651	539 584	1 882 610	1 483 925	43,3	37,5	2 774	2 750
Káposztarepce	206 635	254 096	203 043	239 130	507 480	756 238	98,3	94,1	2 499	3 162
Borsó összesen (száraz: étkezési, takarmány)	22 450	14 933	20 284	12 865	50 772	35 185	90,4	86,1	2 503	2 735
ebből: takarmányborsó	18 228	12 062	15 847	10 247	40 694	27 408	86,9	85,0	2 568	2 675
Lucernaszéna	109 798	179 675	100 705	151 010	285 916	507 957	91,7	84,0	2 839	3 364
<b>Zöldségfélék összesen</b>	<b>51 195</b>	<b>64 181</b>	<b>19 498</b>	<b>23 824</b>	<b>137 049</b>	<b>158 649</b>	<b>38,1</b>	<b>37,1</b>	–	–
ebből: csemegekukorica	25 621	33 738	3 147	2 224	41 275	30 863	12,3	6,6	13 116	13 877
zöldborsó	17 213	23 908	15 658	20 884	84 156	117 698	91,0	87,4	5 375	5 636
zöldbab	1 357	1 316	328	121	1 777	658	24,2	9,2	5 419	5 424
vöröshagyma	2 205	1 658	301	334	6 874	9 430	13,7	20,1	22 837	28 234
<b>Gyümölcsös összesen</b>	<b>32 344</b>	<b>22 147</b>	<b>17 411</b>	<b>17 648</b>	<b>130 599</b>	<b>125 565</b>	<b>53,8</b>	<b>79,7</b>	–	<b>7 115</b>
ebből: kajsziarack	4 543	5 063	2 821	3 262	17 937	22 387	62,1	64,4	6 359	6 864
őszibarack	3 691	3 544	1 465	1 617	11 411	13 939	39,7	45,6	7 792	8 620
meggy	11 810	13 540	10 377	12 769	68 647	87 953	87,9	94,3	6 615	6 888
<b>II. EGYÉB MUNKÁK</b>										
<b>Tarlóhántás</b>	<b>1 791 928</b>	<b>1 723 096</b>	<b>571 290</b>	<b>387 958</b>	–	–	<b>31,9</b>	<b>22,5</b>	–	–
<b>Másod- és tarlóvetések összesen</b>	<b>69 579</b>	<b>86 611</b>	<b>16 014</b>	<b>10 982</b>	–	–	<b>23,0</b>	<b>12,7</b>	–	–
Másodvetésből: zöldségfélék	6 985	7 079	4 440	2 350	–	–	63,6	33,2	–	–
Zöldtrágyázás	45 692	75 958	6 537	3 620	–	–	14,3	4,8	–	–

Forrás: NAK-felmérés alapján AKI Agrárstatisztikai Információs Osztály

## Kalászosok betakarítása összesen

Területi egység	Tervezett munka hektár	2016. július 18-i állapot		
		Elvégzett munka hektár	Betakarított termés tonna	Elvégzett munka a tervezett %-ában
Pest, Budapest	85 920	52 277	243 808	60,8
<b>Közép-Magyarország</b>	<b>85 920</b>	<b>52 277</b>	<b>243 808</b>	<b>60,8</b>
Fejér	92 525	56 822	342 565	61,4
Komárom-Esztergom	34 131	20 190	112 836	59,2
Veszprém	55 533	33 792	164 365	60,9
<b>Közép-Dunántúl</b>	<b>182 189</b>	<b>110 804</b>	<b>619 766</b>	<b>60,8</b>
Győr-Moson-Sopron	90 606	37 903	196 732	41,8
Vas	71 073	25 760	146 701	36,2
Zala	43 566	16 754	98 316	38,5
<b>Nyugat-Dunántúl</b>	<b>205 245</b>	<b>80 417</b>	<b>441 749</b>	<b>39,2</b>
Baranya	73 871	56 022	354 851	75,8
Somogy	82 217	51 729	312 080	62,9
Tolna	69 876	58 494	386 909	83,7
<b>Dél-Dunántúl</b>	<b>225 964</b>	<b>166 245</b>	<b>1 053 840</b>	<b>73,6</b>
Borsod-Abaúj-Zemplén	86 505	57 480	332 240	66,4
Heves	61 094	38 278	187 829	62,7
Nógrád	24 786	12 790	66 078	51,6
<b>Észak-Magyarország</b>	<b>172 385</b>	<b>108 548</b>	<b>586 147</b>	<b>63,0</b>
Hajdú-Bihar	82 349	61 573	342 172	74,8
Jász-Nagykun-Szolnok	147 262	126 006	592 911	85,6
Szabolcs-Szatmár-Bereg	54 935	30 987	143 058	56,4
<b>Észak-Alföld</b>	<b>284 546</b>	<b>218 566</b>	<b>1 078 141</b>	<b>76,8</b>
Bács-Kiskun	133 413	83 104	382 813	62,3
Békés	138 363	120 659	607 285	87,2
Csongrád	92 341	85 050	380 773	92,1
<b>Dél-Alföld</b>	<b>364 117</b>	<b>288 813</b>	<b>1 370 871</b>	<b>79,3</b>
<b>Mindösszesen</b>	<b>1 520 365</b>	<b>1 025 670</b>	<b>5 394 322</b>	<b>67,5</b>

Forrás: NAK-felmérés alapján AKI Agrárstatisztikai Információs Osztály

**Búza összesen (durumbúza nélkül)**

Területi egység	Tervezett munka hektár	2016. július 18-i állapot			
		Elvégzett munka hektár	Betakarított termés tonna	Elvégzett munka a tervezett %-ában	Termésátlag kg/hektár
Pest, Budapest	47 608	30 434	150 362	63,9	4 941
<b>Közép-Magyarország</b>	<b>47 608</b>	<b>30 434</b>	<b>150 362</b>	<b>63,9</b>	<b>4 941</b>
Fejér	62 304	37 146	221 201	59,6	5 955
Komárom-Esztergom	22 499	13 800	77 280	61,3	5 600
Veszprém	32 966	22 100	109 395	67,0	4 950
<b>Közép-Dunántúl</b>	<b>117 769</b>	<b>73 046</b>	<b>407 876</b>	<b>62,0</b>	<b>5 584</b>
Győr-Moson-Sopron	57 913	15 500	82 925	26,8	5 350
Vas	47 157	14 165	83 184	30,0	5 873
Zala	31 137	10 945	65 261	35,2	5 963
<b>Nyugat-Dunántúl</b>	<b>136 207</b>	<b>40 610</b>	<b>231 370</b>	<b>29,8</b>	<b>5 697</b>
Baranya	52 864	39 330	255 603	74,4	6 499
Somogy	54 851	33 016	206 350	60,2	6 250
Tolna	49 664	43 466	292 395	87,5	6 727
<b>Dél-Dunántúl</b>	<b>157 379</b>	<b>115 812</b>	<b>754 348</b>	<b>73,6</b>	<b>6 514</b>
Borsod-Abaúj-Zemplén	64 171	40 288	227 596	62,8	5 649
Heves	44 942	25 257	123 544	56,2	4 891
Nógrád	17 951	10 192	53 916	56,8	5 290
<b>Észak-Magyarország</b>	<b>127 064</b>	<b>75 737</b>	<b>405 056</b>	<b>59,6</b>	<b>5 348</b>
Hajdú-Bihar	55 749	43 213	246 790	77,5	5 711
Jász-Nagykun-Szolnok	98 011	91 950	432 267	93,8	4 701
Szabolcs-Szatmár-Bereg	24 537	18 530	94 873	75,5	5 120
<b>Észak-Alföld</b>	<b>178 297</b>	<b>153 693</b>	<b>773 930</b>	<b>86,2</b>	<b>5 036</b>
Bács-Kiskun	63 038	40 848	191 949	64,8	4 699
Békés	95 843	85 986	429 840	89,7	4 999
Csongrád	56 089	55 297	254 366	98,6	4 600
<b>Dél-Alföld</b>	<b>214 970</b>	<b>182 131</b>	<b>876 155</b>	<b>84,7</b>	<b>4 811</b>
<b>Mindösszesen</b>	<b>979 295</b>	<b>671 463</b>	<b>3 599 097</b>	<b>68,6</b>	<b>5 360</b>

Forrás: NAK-felmérés alapján AKI Agrárstatisztikai Információs Osztály



## Őszi búza

Területi egység	Tervezett munka hektár	2016. július 18-i állapot			
		Elvégzett munka hektár	Betakarított termés tonna	Elvégzett munka a tervezett %-ában	Termésátlag kg/hektár
Pest, Budapest	47 406	30 354	150 122	64,0	4 946
<b>Közép-Magyarország</b>	<b>47 406</b>	<b>30 354</b>	<b>150 122</b>	<b>64,0</b>	<b>4 946</b>
Fejér	61 909	37 131	221 171	60,0	5 957
Komárom-Esztergom	21 818	13 800	77 280	63,3	5 600
Veszprém	32 235	22 100	109 395	68,6	4 950
<b>Közép-Dunántúl</b>	<b>115 962</b>	<b>73 031</b>	<b>407 846</b>	<b>63,0</b>	<b>5 585</b>
Győr-Moson-Sopron	56 994	15 500	82 925	27,2	5 350
Vas	43 459	13 810	81 479	31,8	5 900
Zala	29 030	10 945	65 261	37,7	5 963
<b>Nyugat-Dunántúl</b>	<b>129 483</b>	<b>40 255</b>	<b>229 665</b>	<b>31,1</b>	<b>5 705</b>
Baranya	52 400	39 305	255 483	75,0	6 500
Somogy	54 125	33 016	206 350	61,0	6 250
Tolna	49 393	43 466	292 395	88,0	6 727
<b>Dél-Dunántúl</b>	<b>155 918</b>	<b>115 787</b>	<b>754 228</b>	<b>74,3</b>	<b>6 514</b>
Borsod-Abaúj-Zemplén	63 333	39 450	224 076	62,3	5 680
Heves	44 895	25 210	123 529	56,2	4 900
Nógrád	17 689	10 192	53 916	57,6	5 290
<b>Észak-Magyarország</b>	<b>125 917</b>	<b>74 852</b>	<b>401 521</b>	<b>59,4</b>	<b>5 364</b>
Hajdú-Bihar	55 600	43 213	246 790	77,7	5 711
Jász-Nagykun-Szolnok	97 085	91 612	430 943	94,4	4 704
Szabolcs-Szatmár-Bereg	24 497	18 495	94 749	75,5	5 123
<b>Észak-Alföld</b>	<b>177 182</b>	<b>153 320</b>	<b>772 482</b>	<b>86,5</b>	<b>5 038</b>
Bács-Kiskun	62 766	40 798	191 669	65,0	4 698
Békés	95 484	85 936	429 680	90,0	5 000
Csongrád	55 856	55 297	254 366	99,0	4 600
<b>Dél-Alföld</b>	<b>214 106</b>	<b>182 031</b>	<b>875 715</b>	<b>85,0</b>	<b>4 811</b>
<b>Mindösszesen</b>	<b>965 974</b>	<b>669 630</b>	<b>3 591 579</b>	<b>69,3</b>	<b>5 364</b>

Forrás: NAK-felmérés alapján AKI Agrárstatisztikai Információs Osztály

## Tavaszi búza

Területi egység	Tervezett munka hektár	2016. július 18-i állapot			Termésátlag kg/hektár
		Elvégzett munka hektár	Betakarított termés tonna	Elvégzett munka a tervezett %-ában	
Pest, Budapest	202	80	240	39,6	3 000
<b>Közép-Magyarország</b>	<b>202</b>	<b>80</b>	<b>240</b>	<b>39,6</b>	<b>3 000</b>
Fejér	395	15	30	3,8	2 000
Komárom-Esztergom	681	0	0	0,0	
Veszprém	731	0	0	0,0	
<b>Közép-Dunántúl</b>	<b>1 807</b>	<b>15</b>	<b>30</b>	<b>0,8</b>	<b>2 000</b>
Győr-Moson-Sopron	919	0	0	0,0	
Vas	3 698	355	1 705	9,6	4 803
Zala	2 107	0	0	0,0	
<b>Nyugat-Dunántúl</b>	<b>6 724</b>	<b>355</b>	<b>1 705</b>	<b>5,3</b>	<b>4 803</b>
Baranya	464	25	120	5,4	4 800
Somogy	726	0	0	0,0	
Tolna	271	0	0	0,0	
<b>Dél-Dunántúl</b>	<b>1 461</b>	<b>25</b>	<b>120</b>	<b>1,7</b>	<b>4 800</b>
Borsod-Abaúj-Zemplén	838	838	3 520	100,0	4 200
Heves	47	47	15	100,0	319
Nógrád	262	0	0	0,0	
<b>Észak-Magyarország</b>	<b>1 147</b>	<b>885</b>	<b>3 535</b>	<b>77,2</b>	<b>3 994</b>
Hajdú-Bihar	149	0	0	0,0	
Jász-Nagykun-Szolnok	926	338	1 324	36,5	3 917
Szabolcs-Szatmár-Bereg	40	35	124	87,6	3 512
<b>Észak-Alföld</b>	<b>1 115</b>	<b>373</b>	<b>1 448</b>	<b>33,5</b>	<b>3 879</b>
Bács-Kiskun	272	50	280	18,4	5 600
Békés	359	50	160	13,9	3 200
Csongrád	233	0	0	0,0	
<b>Dél-Alföld</b>	<b>864</b>	<b>100</b>	<b>440</b>	<b>11,6</b>	<b>4 400</b>
<b>Mindösszesen</b>	<b>13 321</b>	<b>1 833</b>	<b>7 518</b>	<b>13,8</b>	<b>4 101</b>

Forrás: NAK-felmérés alapján AKI Agrárstatisztikai Információs Osztály

## Durumbúza

Területi egység	Tervezett munka hektár	2016. július 18-i állapot			Termésátlag kg/hektár
		Elvégzett munka hektár	Betakarított termés tonna	Elvégzett munka a tervezett %-ában	
Pest, Budapest	1 890	1 030	4 559	54,5	4 426
<b>Közép-Magyarország</b>	<b>1 890</b>	<b>1 030</b>	<b>4 559</b>	<b>54,5</b>	<b>4 426</b>
Fejér	3 098	798	4 145	25,8	5 194
Komárom-Esztergom	1 153	820	4 510	71,1	5 500
Veszprém	73	0	0	0,0	
<b>Közép-Dunántúl</b>	<b>4 324</b>	<b>1 618</b>	<b>8 655</b>	<b>37,4</b>	<b>5 349</b>
Győr-Moson-Sopron	3 967	150	600	3,8	4 000
Vas	483	105	515	21,7	4 905
Zala	154	0	0	0,0	
<b>Nyugat-Dunántúl</b>	<b>4 604</b>	<b>255</b>	<b>1 115</b>	<b>5,5</b>	<b>4 373</b>
Baranya	222	16	80	7,2	5 000
Somogy	2 137	1 250	6 950	58,5	5 560
Tolna	977	230	1 398	23,5	6 078
<b>Dél-Dunántúl</b>	<b>3 336</b>	<b>1 496</b>	<b>8 428</b>	<b>44,8</b>	<b>5 634</b>
Borsod-Abaúj-Zemplén	70	70	392	100,0	5 600
Heves	404	404	2 424	100,0	6 000
Nógrád	200	0	0	0,0	
<b>Észak-Magyarország</b>	<b>674</b>	<b>474</b>	<b>2 816</b>	<b>70,3</b>	<b>5 941</b>
Hajdú-Bihar	64	64	345	100,0	5 391
Jász-Nagykun-Szolnok	3 675	1 495	6 480	40,7	4 334
Szabolcs-Szatmár-Bereg	0	0	0		
<b>Észak-Alföld</b>	<b>3 739</b>	<b>1 559</b>	<b>6 825</b>	<b>41,7</b>	<b>4 378</b>
Bács-Kiskun	3 897	1 350	7 435	34,6	5 507
Békés	2 061	1 810	9 050	87,8	5 000
Csongrád	3 382	0	0	0,0	
<b>Dél-Alföld</b>	<b>9 340</b>	<b>3 160</b>	<b>16 485</b>	<b>33,8</b>	<b>5 217</b>
<b>Mindösszesen</b>	<b>27 907</b>	<b>9 592</b>	<b>48 883</b>	<b>34,4</b>	<b>5 096</b>

Forrás: NAK-felmérés alapján AKI Agrárstatisztikai Információs Osztály

## Rozs

Területi egység	Tervezett munka hektár	2016. július 18-i állapot			Termésátlag kg/hektár
		Elvégzett munka hektár	Betakarított termés tonna	Elvégzett munka a tervezett %-ában	
Pest, Budapest	4 497	1 768	4 900	39,3	2 771
<b>Közép-Magyarország</b>	<b>4 497</b>	<b>1 768</b>	<b>4 900</b>	<b>39,3</b>	<b>2 771</b>
Fejér	976	44	132	4,5	3 000
Komárom-Esztergom	912	480	1 968	52,6	4 100
Veszprém	2 110	250	875	11,8	3 500
<b>Közép-Dunántúl</b>	<b>3 998</b>	<b>774</b>	<b>2 975</b>	<b>19,4</b>	<b>3 844</b>
Győr-Moson-Sopron	1 696	250	1 275	14,7	5 100
Vas	807	55	226	6,8	4 109
Zala	445	0	0	0,0	
<b>--Nyugat-Dunántúl</b>	<b>2 948</b>	<b>305</b>	<b>1 501</b>	<b>10,3</b>	<b>4 921</b>
Baranya	680	175	735	25,7	4 200
Somogy	1 061	560	2 772	52,8	4 950
Tolna	419	90	360	21,5	4 000
<b>Dél-Dunántúl</b>	<b>2 160</b>	<b>825</b>	<b>3 867</b>	<b>38,2</b>	<b>4 687</b>
Borsod-Abaúj-Zemplén	423	0	0	0,0	
Heves	276	8	26	2,9	3 250
Nógrád	455	34	133	7,5	3 912
<b>Észak-Magyarország</b>	<b>1 154</b>	<b>42</b>	<b>159</b>	<b>3,6</b>	<b>3 786</b>
Hajdú-Bihar	1 396	739	2 495	52,9	3 376
Jász-Nagykun-Szolnok	1 002	140	570	14,0	4 071
Szabolcs-Szatmár-Bereg	3 788	439	1 193	11,6	2 718
<b>Észak-Alföld</b>	<b>6 186</b>	<b>1 318</b>	<b>4 258</b>	<b>21,3</b>	<b>3 231</b>
Bács-Kiskun	7 186	1 560	4 929	21,7	3 160
Békés	311	156	623	50,2	3 994
Csongrád	2 350	1 880	5 076	80,0	2 700
<b>Dél-Alföld</b>	<b>9 847</b>	<b>3 596</b>	<b>10 628</b>	<b>36,5</b>	<b>2 956</b>
<b>Mindösszesen</b>	<b>30 790</b>	<b>8 628</b>	<b>28 288</b>	<b>28,0</b>	<b>3 279</b>

Forrás: NAK-felmérés alapján AKI Agrárstatisztikai Információs Osztály

**Árpa összesen**

Területi egység	Tervezett munka hektár	2016. július 18-i állapot			
		Elvégzett munka hektár	Betakarított termés tonna	Elvégzett munka a tervezett %-ában	Termésátlag kg/hektár
Pest, Budapest	15 101	13 975	65 421	92,5	4 681
<b>Közép-Magyarország</b>	<b>15 101</b>	<b>13 975</b>	<b>65 421</b>	<b>92,5</b>	<b>4 681</b>
Fejér	22 469	18 779	116 883	83,6	6 224
Komárom-Esztergom	5 552	4 065	24 390	73,2	6 000
Veszprém	12 078	9 042	44 255	74,9	4 894
<b>Közép-Dunántúl</b>	<b>40 099</b>	<b>31 886</b>	<b>185 528</b>	<b>79,5</b>	<b>5 818</b>
Győr-Moson-Sopron	23 009	21 803	111 041	94,8	5 093
Vas	16 316	11 070	61 133	67,8	5 522
Zala	8 755	5 809	33 055	66,4	5 690
<b>Nyugat-Dunántúl</b>	<b>48 080</b>	<b>38 682</b>	<b>205 229</b>	<b>80,5</b>	<b>5 306</b>
Baranya	16 332	15 799	94 333	96,7	5 971
Somogy	12 273	12 273	71 222	100,0	5 803
Tolna	15 120	14 405	91 217	95,3	6 332
<b>Dél-Dunántúl</b>	<b>43 725</b>	<b>42 477</b>	<b>256 772</b>	<b>97,1</b>	<b>6 045</b>
Borsod-Abaúj-Zemplén	14 475	13 432	79 160	92,8	5 893
Heves	12 138	11 562	57 597	95,3	4 982
Nógrád	2 904	2 160	10 333	74,4	4 784
<b>Észak-Magyarország</b>	<b>29 517</b>	<b>27 154</b>	<b>147 090</b>	<b>92,0</b>	<b>5 417</b>
Hajdú-Bihar	14 921	14 756	78 677	98,9	5 332
Jász-Nagykun-Szolnok	31 975	29 243	141 281	91,5	4 831
Szabolcs-Szatmár-Bereg	2 438	2 186	9 109	89,7	4 167
<b>Észak-Alföld</b>	<b>49 334</b>	<b>46 185</b>	<b>229 067</b>	<b>93,6</b>	<b>4 960</b>
Bács-Kiskun	34 089	34 089	159 789	100,0	4 687
Békés	30 933	30 070	155 155	97,2	5 160
Csongrád	21 506	21 039	93 882	97,8	4 462
<b>Dél-Alföld</b>	<b>86 528</b>	<b>85 198</b>	<b>408 826</b>	<b>98,5</b>	<b>4 799</b>
<b>Mindösszesen</b>	<b>312 384</b>	<b>285 557</b>	<b>1 497 933</b>	<b>91,4</b>	<b>5 246</b>

Forrás: NAK-felmérés alapján AKI Agrárstatisztikai Információs Osztály

**Őszi árpa**

Területi egység	Tervezett munka hektár	2016. július 18-i állapot			
		Elvégzett munka hektár	Betakarított termés tonna	Elvégzett munka a tervezett %-ában	Termésátlag kg/hektár
Pest, Budapest	13 775	13 775	64 671	100,0	4 695
<b>Közép-Magyarország</b>	<b>13 775</b>	<b>13 775</b>	<b>64 671</b>	<b>100,0</b>	<b>4 695</b>
Fejér	18 269	18 269	114 575	100,0	6 272
Komárom-Esztergom	4 065	4 065	24 390	100,0	6 000
Veszprém	8 372	8 372	41 944	100,0	5 010
<b>Közép-Dunántúl</b>	<b>30 706</b>	<b>30 706</b>	<b>180 909</b>	<b>100,0</b>	<b>5 892</b>
Győr-Moson-Sopron	14 953	14 953	78 503	100,0	5 250
Vas	10 165	10 115	56 644	99,5	5 600
Zala	5 809	5 809	33 055	100,0	5 690
<b>Nyugat-Dunántúl</b>	<b>30 927</b>	<b>30 877</b>	<b>168 202</b>	<b>99,8</b>	<b>5 447</b>
Baranya	15 031	15 031	90 186	100,0	6 000
Somogy	10 714	10 714	64 284	100,0	6 000
Tolna	14 195	14 195	89 642	100,0	6 315
<b>Dél-Dunántúl</b>	<b>39 940</b>	<b>39 940</b>	<b>244 112</b>	<b>100,0</b>	<b>6 112</b>
Borsod-Abaúj-Zemplén	10 532	10 532	67 299	100,0	6 390
Heves	11 445	11 430	57 150	99,9	5 000
Nógrád	2 210	2 160	10 333	97,7	4 784
<b>Észak-Magyarország</b>	<b>24 187</b>	<b>24 122</b>	<b>134 782</b>	<b>99,7</b>	<b>5 588</b>
Hajdú-Bihar	14 440	14 440	77 398	100,0	5 360
Jász-Nagykun-Szolnok	30 353	28 755	139 577	94,7	4 854
Szabolcs-Szatmár-Bereg	2 112	2 070	8 610	98,0	4 159
<b>Észak-Alföld</b>	<b>46 905</b>	<b>45 265</b>	<b>225 585</b>	<b>96,5</b>	<b>4 984</b>
Bács-Kiskun	33 366	33 366	156 753	100,0	4 698
Békés	29 206	29 206	151 873	100,0	5 200
Csongrád	20 245	20 245	91 103	100,0	4 500
<b>Dél-Alföld</b>	<b>82 817</b>	<b>82 817</b>	<b>399 729</b>	<b>100,0</b>	<b>4 827</b>
<b>Mindösszesen</b>	<b>269 257</b>	<b>267 502</b>	<b>1 417 990</b>	<b>99,3</b>	<b>5 301</b>

Forrás: NAK-felmérés alapján AKI Agrárstatisztikai Információs Osztály

## Tavaszi árpa

Területi egység	Tervezett munka hektár	2016. július 18-i állapot			
		Elvégzett munka hektár	Betakarított termés tonna	Elvégzett munka a tervezett %-ában	Termésátlag kg/hektár
Pest, Budapest	1 326	200	750	15,1	3 750
<b>Közép-Magyarország</b>	<b>1 326</b>	<b>200</b>	<b>750</b>	<b>15,1</b>	<b>3 750</b>
Fejér	4 200	510	2 308	12,1	4 525
Komárom-Esztergom	1 487	0	0	0,0	
Veszprém	3 706	670	2 312	18,1	3 450
<b>Közép-Dunántúl</b>	<b>9 393</b>	<b>1 180</b>	<b>4 620</b>	<b>12,6</b>	<b>3 915</b>
Győr-Moson-Sopron	8 056	6 850	32 538	85,0	4 750
Vas	6 151	955	4 489	15,5	4 701
Zala	2 946	0	0	0,0	
<b>Nyugat-Dunántúl</b>	<b>17 153</b>	<b>7 805</b>	<b>37 027</b>	<b>45,5</b>	<b>4 744</b>
Baranya	1 301	768	4 147	59,0	5 400
Somogy	1 559	1 559	6 938	100,0	4 450
Tolna	925	210	1 575	22,7	7 500
<b>Dél-Dunántúl</b>	<b>3 785</b>	<b>2 537</b>	<b>12 660</b>	<b>67,0</b>	<b>4 990</b>
Borsod-Abaúj-Zemplén	3 943	2 900	11 861	73,5	4 090
Heves	693	132	447	19,0	3 386
Nógrád	694	0	0	0,0	
<b>Észak-Magyarország</b>	<b>5 330</b>	<b>3 032</b>	<b>12 308</b>	<b>56,9</b>	<b>4 059</b>
Hajdú-Bihar	481	316	1 279	65,7	4 047
Jász-Nagykun-Szolnok	1 622	488	1 704	30,1	3 492
Szabolcs-Szatmár-Bereg	326	116	499	35,6	4 302
<b>Észak-Alföld</b>	<b>2 429</b>	<b>920</b>	<b>3 482</b>	<b>37,9</b>	<b>3 785</b>
Bács-Kiskun	723	723	3 036	100,0	4 199
Békés	1 727	864	3 282	50,0	3 799
Csongrád	1 261	794	2 779	63,0	3 500
<b>Dél-Alföld</b>	<b>3 711</b>	<b>2 381</b>	<b>9 097</b>	<b>64,2</b>	<b>3 821</b>
<b>Mindösszesen</b>	<b>43 127</b>	<b>18 055</b>	<b>79 944</b>	<b>41,9</b>	<b>4 428</b>

Forrás: NAK-felmérés alapján AKI Agrárstatisztikai Információs Osztály

**Tritikálé**

Területi egység	Tervezett munka hektár	2016. július 18-i állapot			Termésátlag kg/hektár
		Elvégzett munka hektár	Betakarított termés tonna	Elvégzett munka a tervezett %-ában	
Pest, Budapest	9 791	4 770	17 516	48,7	3 672
<b>Közép-Magyarország</b>	<b>9 791</b>	<b>4 770</b>	<b>17 516</b>	<b>48,7</b>	<b>3 672</b>
Fejér	2 118	45	169	2,1	3 756
Komárom-Esztergom	2 487	980	4 508	39,4	4 600
Veszprém	5 303	2 400	9 840	45,3	4 100
<b>Közép-Dunántúl</b>	<b>9 908</b>	<b>3 425</b>	<b>14 517</b>	<b>34,6</b>	<b>4 239</b>
Győr-Moson-Sopron	2 253	150	728	6,7	4 853
Vas	3 120	365	1 643	11,7	4 501
Zala	2 194	0	0	0,0	
<b>Nyugat-Dunántúl</b>	<b>7 567</b>	<b>515</b>	<b>2 371</b>	<b>6,8</b>	<b>4 604</b>
Baranya	2 033	612	3 794	30,1	6 199
Somogy	9 524	4 280	23 540	44,9	5 500
Tolna	2 803	303	1 539	10,8	5 079
<b>Dél-Dunántúl</b>	<b>14 360</b>	<b>5 195</b>	<b>28 873</b>	<b>36,2</b>	<b>5 558</b>
Borsod-Abaúj-Zemplén	4 163	3 690	25 092	88,6	6 800
Heves	1 720	997	4 138	58,0	4 150
Nógrád	1 683	404	1 696	24,0	4 198
<b>Észak-Magyarország</b>	<b>7 566</b>	<b>5 091</b>	<b>30 926</b>	<b>67,3</b>	<b>6 075</b>
Hajdú-Bihar	6 897	2 676	13 456	38,8	5 028
Jász-Nagykun-Szolnok	6 266	2 565	10 604	40,9	4 134
Szabolcs-Szatmár-Bereg	20 684	9 701	37 461	46,9	3 862
<b>Észak-Alföld</b>	<b>33 847</b>	<b>14 942</b>	<b>61 521</b>	<b>44,1</b>	<b>4 117</b>
Bács-Kiskun	19 238	3 808	13 556	19,8	3 560
Békés	4 318	2 159	11 660	50,0	5 401
Csongrád	6 228	5 542	23 831	89,0	4 300
<b>Dél-Alföld</b>	<b>29 784</b>	<b>11 509</b>	<b>49 047</b>	<b>38,6</b>	<b>4 262</b>
<b>Mindösszesen</b>	<b>112 823</b>	<b>45 447</b>	<b>204 771</b>	<b>40,3</b>	<b>4 506</b>

Forrás: NAK-felmérés alapján AKI Agrárstatisztikai Információs Osztály



**Zab**

Területi egység	Tervezett munka hektár	2016. július 18-i állapot			
		Elvégzett munka hektár	Betakarított termés tonna	Elvégzett munka a tervezett %-ában	Termésátlag kg/hektár
Pest, Budapest	2 593	300	1 050	11,6	3 500
<b>Közép-Magyarország</b>	<b>2 593</b>	<b>300</b>	<b>1 050</b>	<b>11,6</b>	<b>3 500</b>
Fejér	1 525	10	35	0,7	3 500
Komárom-Esztergom	988	0	0	0,0	
Veszprém	1 764	0	0	0,0	
<b>Közép-Dunántúl</b>	<b>4 277</b>	<b>10</b>	<b>35</b>	<b>0,2</b>	<b>3 500</b>
Győr-Moson-Sopron	1 325	50	163	3,8	3 260
Vas	802	0	0	0,0	
Zala	788	0	0	0,0	
<b>Nyugat-Dunántúl</b>	<b>2 915</b>	<b>50</b>	<b>163</b>	<b>1,7</b>	<b>3 260</b>
Baranya	1 229	90	306	7,3	3 400
Somogy	2 325	350	1 246	15,1	3 560
Tolna	770	0	0	0,0	
<b>Dél-Dunántúl</b>	<b>4 324</b>	<b>440</b>	<b>1 552</b>	<b>10,2</b>	<b>3 527</b>
Borsod-Abaúj-Zemplén	3 044	0	0	0,0	
Heves	750	50	100	6,7	2 000
Nógrád	1 171	0	0	0,0	
<b>Észak-Magyarország</b>	<b>4 965</b>	<b>50</b>	<b>100</b>	<b>1,0</b>	<b>2 000</b>
Hajdú-Bihar	2 196	125	409	5,7	3 272
Jász-Nagykun-Szolnok	3 087	613	1 709	19,9	2 788
Szabolcs-Szatmár-Bereg	3 036	131	422	4,3	3 221
<b>Észak-Alföld</b>	<b>8 319</b>	<b>869</b>	<b>2 540</b>	<b>10,4</b>	<b>2 923</b>
Bács-Kiskun	3 095	723	2 604	23,4	3 602
Békés	2 392	478	957	20,0	2 002
Csongrád	2 019	1 292	3 618	64,0	2 800
<b>Dél-Alföld</b>	<b>7 506</b>	<b>2 493</b>	<b>7 179</b>	<b>33,2</b>	<b>2 880</b>
<b>Mindösszesen</b>	<b>34 899</b>	<b>4 212</b>	<b>12 619</b>	<b>12,1</b>	<b>2 996</b>

Forrás: NAK-felmérés alapján AKI Agrárstatisztikai Információs Osztály

## Egyéb gabonafélék

Területi egység	Tervezett munka hektár	2016. július 18-i állapot			Termésátlag kg/hektár
		Elvégzett munka hektár	Betakarított termés tonna	Elvégzett munka a tervezett %-ában	
Pest, Budapest	4 440	0	0	0,0	
<b>Közép-Magyarország</b>	<b>4 440</b>	<b>0</b>	<b>0</b>	<b>0,0</b>	
Fejér	35	0	0	0,0	
Komárom-Esztergom	540	45	180	8,3	4 000
Veszprém	1 238	0	0	0,0	
<b>Közép-Dunántúl</b>	<b>1 813</b>	<b>45</b>	<b>180</b>	<b>2,5</b>	<b>4 000</b>
Győr-Moson-Sopron	443	0	0	0,0	
Vas	2 388	0	0	0,0	
Zala	93	0	0	0,0	
<b>Nyugat-Dunántúl</b>	<b>2 924</b>	<b>0</b>	<b>0</b>	<b>0,0</b>	
Baranya	511	0	0	0,0	
Somogy	46	0	0	0,0	
Tolna	123	0	0	0,0	
<b>Dél-Dunántúl</b>	<b>680</b>	<b>0</b>	<b>0</b>	<b>0,0</b>	
Borsod-Abaúj-Zemplén	159	0	0	0,0	
Heves	864	0	0	0,0	
Nógrád	422	0	0	0,0	
<b>Észak-Magyarország</b>	<b>1 445</b>	<b>0</b>	<b>0</b>	<b>0,0</b>	
Hajdú-Bihar	1 126	0	0	0,0	
Jász-Nagykun-Szolnok	3 246	0	0	0,0	
Szabolcs-Szatmár-Bereg	452	0	0	0,0	
<b>Észak-Alföld</b>	<b>4 824</b>	<b>0</b>	<b>0</b>	<b>0,0</b>	
Bács-Kiskun	2 870	726	2 551	25,3	3 514
Békés	2 505	0	0	0,0	
Csongrád	767	0	0	0,0	
<b>Dél-Alföld</b>	<b>6 142</b>	<b>726</b>	<b>2 551</b>	<b>11,8</b>	<b>3 514</b>
<b>Mindösszesen</b>	<b>22 268</b>	<b>771</b>	<b>2 731</b>	<b>3,5</b>	<b>3 542</b>

Forrás: NAK-felmérés alapján AKI Agrárstatisztikai Információs Osztály

## Cirok

Területi egység	Tervezett munka hektár	2016. július 18-i állapot			Termésátlag kg/hektár
		Elvégzett munka hektár	Betakarított termés tonna	Elvégzett munka a tervezett %-ában	
Pest, Budapest	1 137	0	0	0,0	
<b>Közép-Magyarország</b>	<b>1 137</b>	<b>0</b>	<b>0</b>	<b>0,0</b>	
Fejér	35	0	0	0,0	
Komárom-Esztergom	411	0	0	0,0	
Veszprém	1 059	0	0	0,0	
<b>Közép-Dunántúl</b>	<b>1 505</b>	<b>0</b>	<b>0</b>	<b>0,0</b>	
Győr-Moson-Sopron	77	0	0	0,0	
Vas	1 676	0	0	0,0	
Zala	53	0	0	0,0	
<b>Nyugat-Dunántúl</b>	<b>1 806</b>	<b>0</b>	<b>0</b>	<b>0,0</b>	
Baranya	477	0	0	0,0	
Somogy	5	0	0	0,0	
Tolna	123	0	0	0,0	
<b>Dél-Dunántúl</b>	<b>605</b>	<b>0</b>	<b>0</b>	<b>0,0</b>	
Borsod-Abaúj-Zemplén	16	0	0	0,0	
Heves	79	0	0	0,0	
Nógrád	122	0	0	0,0	
<b>Észak-Magyarország</b>	<b>217</b>	<b>0</b>	<b>0</b>	<b>0,0</b>	
Hajdú-Bihar	513	0	0	0,0	
Jász-Nagykun-Szolnok	1 214	0	0	0,0	
Szabolcs-Szatmár-Bereg	391	0	0	0,0	
<b>Észak-Alföld</b>	<b>2 118</b>	<b>0</b>	<b>0</b>	<b>0,0</b>	
Bács-Kiskun	920	40	18	4,3	450
Békés	828	0	0	0,0	
Csongrád	313	0	0	0,0	
<b>Dél-Alföld</b>	<b>2 061</b>	<b>40</b>	<b>18</b>	<b>1,9</b>	<b>450</b>
<b>Mindösszesen</b>	<b>9 448</b>	<b>40</b>	<b>18</b>	<b>0,4</b>	<b>450</b>

Forrás: NAK-felmérés alapján AKI Agrárstatisztikai Információs Osztály

## Szalma betakarítása

Területi egység	Tervezett munka hektár	2016. július 18-i állapot			
		Elvégzett munka hektár	Betakarított termés tonna	Elvégzett munka a tervezett %-ában	Termésátlag kg/hektár
Pest, Budapest	81 480	31 996	24 190	39,3	756
<b>Közép-Magyarország</b>	<b>81 480</b>	<b>31 996</b>	<b>24 190</b>	<b>39,3</b>	<b>756</b>
Fejér	77 786	31 285	59 964	40,2	1 917
Komárom-Esztergom	31 757	12 400	24 180	39,0	1 950
Veszprém	41 411	24 200	72 600	58,4	3 000
<b>Közép-Dunántúl</b>	<b>150 954</b>	<b>67 885</b>	<b>156 744</b>	<b>45,0</b>	<b>2 309</b>
Győr-Moson-Sopron	90 163	22 500	56 250	25,0	2 500
Vas	68 685	10 690	29 932	15,6	2 800
Zala	41 212	14 388	57 552	34,9	4 000
<b>Nyugat-Dunántúl</b>	<b>200 060</b>	<b>47 578</b>	<b>143 734</b>	<b>23,8</b>	<b>3 021</b>
Baranya	72 673	21 965	76 589	30,2	3 487
Somogy	79 307	24 500	61 250	30,9	2 500
Tolna	68 504	13 734	82 404	20,0	6 000
<b>Dél-Dunántúl</b>	<b>220 484</b>	<b>60 199</b>	<b>220 243</b>	<b>27,3</b>	<b>3 659</b>
Borsod-Abaúj-Zemplén	85 438	34 200	68 400	40,0	2 000
Heves	59 778	19 963	33 937	33,4	1 700
Nógrád	23 901	9 503	19 006	39,8	2 000
<b>Észak-Magyarország</b>	<b>169 117</b>	<b>63 666</b>	<b>121 343</b>	<b>37,6</b>	<b>1 906</b>
Hajdú-Bihar	81 223	36 023	108 069	44,4	3 000
Jász-Nagykun-Szolnok	139 414	47 208	118 020	33,9	2 500
Szabolcs-Szatmár-Bereg	48 485	24 141	66 484	49,8	2 754
<b>Észak-Alföld</b>	<b>269 122</b>	<b>107 372</b>	<b>292 573</b>	<b>39,9</b>	<b>2 725</b>
Bács-Kiskun	126 374	23 638	80 369	18,7	3 400
Békés	133 440	66 720	240 192	50,0	3 600
Csongrád	87 959	70 530	204 537	80,2	2 900
<b>Dél-Alföld</b>	<b>347 773</b>	<b>160 888</b>	<b>525 098</b>	<b>46,3</b>	<b>3 264</b>
<b>Mindösszesen</b>	<b>1 438 990</b>	<b>539 584</b>	<b>1 483 925</b>	<b>37,5</b>	<b>2 750</b>

Forrás: NAK-felmérés alapján AKI Agrárstatisztikai Információs Osztály

## Káposztarepce

Területi egység	Tervezett munka hektár	2016. július 18-i állapot			
		Elvégzett munka hektár	Betakarított termés tonna	Elvégzett munka a tervezett %-ában	Termésátlag kg/hektár
Pest, Budapest	11 917	11 784	32 692	98,9	2 774
<b>Közép-Magyarország</b>	<b>11 917</b>	<b>11 784</b>	<b>32 692</b>	<b>98,9</b>	<b>2 774</b>
Fejér	14 782	14 782	56 410	100,0	3 816
Komárom-Esztergom	2 410	2 240	6 720	92,9	3 000
Veszprém	8 171	8 080	27 472	98,9	3 400
<b>Közép-Dunántúl</b>	<b>25 363</b>	<b>25 102</b>	<b>90 602</b>	<b>99,0</b>	<b>3 609</b>
Győr-Moson-Sopron	17 203	14 500	41 325	84,3	2 850
Vas	23 157	16 905	62 549	73,0	3 700
Zala	15 372	15 067	51 623	98,0	3 426
<b>Nyugat-Dunántúl</b>	<b>55 732</b>	<b>46 472</b>	<b>155 497</b>	<b>83,4</b>	<b>3 346</b>
Baranya	15 285	14 215	48 331	93,0	3 400
Somogy	21 094	20 210	69 725	95,8	3 450
Tolna	11 024	11 024	46 159	100,0	4 187
<b>Dél-Dunántúl</b>	<b>47 403</b>	<b>45 449</b>	<b>164 215</b>	<b>95,9</b>	<b>3 613</b>
Borsod-Abaúj-Zemplén	17 124	17 125	54 458	100,0	3 180
Heves	11 393	11 352	29 288	99,6	2 580
Nógrád	3 827	3 299	8 904	86,2	2 699
<b>Észak-Magyarország</b>	<b>32 344</b>	<b>31 776</b>	<b>92 650</b>	<b>98,2</b>	<b>2 916</b>
Hajdú-Bihar	4 400	4 308	13 407	97,9	3 112
Jász-Nagykun-Szolnok	21 459	19 123	51 747	89,1	2 706
Szabolcs-Szatmár-Bereg	3 808	3 446	11 118	90,5	3 226
<b>Észak-Alföld</b>	<b>29 667</b>	<b>26 877</b>	<b>76 272</b>	<b>90,6</b>	<b>2 838</b>
Bács-Kiskun	20 519	20 519	53 246	100,0	2 595
Békés	16 788	16 788	53 720	100,0	3 200
Csongrád	14 363	14 363	37 344	100,0	2 600
<b>Dél-Alföld</b>	<b>51 670</b>	<b>51 670</b>	<b>144 310</b>	<b>100,0</b>	<b>2 793</b>
<b>Mindösszesen</b>	<b>254 096</b>	<b>239 130</b>	<b>756 238</b>	<b>94,1</b>	<b>3 162</b>

Forrás: NAK-felmérés alapján AKI Agrárstatisztikai Információs Osztály

**Borsó összesen**

Területi egység	Tervezett munka hektár	2016. július 18-i állapot			Termésátlag kg/hektár
		Elvégzett munka hektár	Betakarított termés tonna	Elvégzett munka a tervezett %-ában	
Pest, Budapest	1 139	517	1 046	45,4	2 023
<b>Közép-Magyarország</b>	<b>1 139</b>	<b>517</b>	<b>1 046</b>	<b>45,4</b>	<b>2 023</b>
Fejér	929	929	3 716	100,0	4 000
Komárom-Esztergom	301	301	1 054	100,0	3 502
Veszprém	152	152	304	100,0	2 000
<b>Közép-Dunántúl</b>	<b>1 382</b>	<b>1 382</b>	<b>5 074</b>	<b>100,0</b>	<b>3 671</b>
Győr-Moson-Sopron	856	750	1 725	87,6	2 300
Vas	184	103	206	56,0	2 000
Zala	125	0	0	0,0	
<b>Nyugat-Dunántúl</b>	<b>1 165</b>	<b>853</b>	<b>1 931</b>	<b>73,2</b>	<b>2 264</b>
Baranya	418	418	1 170	100,0	2 799
Somogy	496	412	1 092	83,1	2 650
Tolna	547	547	1 527	100,0	2 792
<b>Dél-Dunántúl</b>	<b>1 461</b>	<b>1 377</b>	<b>3 789</b>	<b>94,3</b>	<b>2 752</b>
Borsod-Abaúj-Zemplén	1 042	1 042	3 178	100,0	3 050
Heves	297	297	698	100,0	2 350
Nógrád	683	604	2 114	88,4	3 500
<b>Észak-Magyarország</b>	<b>2 022</b>	<b>1 943</b>	<b>5 990</b>	<b>96,1</b>	<b>3 083</b>
Hajdú-Bihar	601	601	1 638	100,0	2 725
Jász-Nagykun-Szolnok	1 852	1 318	3 651	71,2	2 770
Szabolcs-Szatmár-Bereg	794	728	2 204	91,7	3 027
<b>Észak-Alföld</b>	<b>3 247</b>	<b>2 647</b>	<b>7 493</b>	<b>81,5</b>	<b>2 831</b>
Bács-Kiskun	940	569	1 587	60,5	2 789
Békés	2 226	2 226	4 897	100,0	2 200
Csongrád	1 351	1 351	3 378	100,0	2 500
<b>Dél-Alföld</b>	<b>4 517</b>	<b>4 146</b>	<b>9 862</b>	<b>91,8</b>	<b>2 379</b>
<b>Mindösszesen</b>	<b>14 933</b>	<b>12 865</b>	<b>35 185</b>	<b>86,1</b>	<b>2 735</b>

Forrás: NAK-felmérés alapján AKI Agrárstatisztikai Információs Osztály

## Takarmányborsó

Területi egység	Tervezett munka hektár	2016. július 18-i állapot			
		Elvégzett munka hektár	Betakarított termés tonna	Elvégzett munka a tervezett %-ában	Termésátlag kg/hektár
Pest, Budapest	719	418	817	58,1	1 955
<b>Közép-Magyarország</b>	<b>719</b>	<b>418</b>	<b>817</b>	<b>58,1</b>	<b>1 955</b>
Fejér	502	502	2 008	100,0	4 000
Komárom-Esztergom	301	301	1 054	100,0	3 502
Veszprém	52	52	104	100,0	2 000
<b>Közép-Dunántúl</b>	<b>855</b>	<b>855</b>	<b>3 166</b>	<b>100,0</b>	<b>3 703</b>
Győr-Moson-Sopron	856	750	1 725	87,6	2 300
Vas	184	103	206	56,0	2 000
Zala	125	0	0	0,0	
<b>Nyugat-Dunántúl</b>	<b>1 165</b>	<b>853</b>	<b>1 931</b>	<b>73,2</b>	<b>2 264</b>
Baranya	317	317	888	100,0	2 801
Somogy	84	84	226	100,0	2 690
Tolna	436	436	1 217	100,0	2 791
<b>Dél-Dunántúl</b>	<b>837</b>	<b>837</b>	<b>2 331</b>	<b>100,0</b>	<b>2 785</b>
Borsod-Abaúj-Zemplén	1 042	1 042	3 178	100,0	3 050
Heves	237	237	557	100,0	2 350
Nógrád	683	604	2 114	88,4	3 500
<b>Észak-Magyarország</b>	<b>1 962</b>	<b>1 883</b>	<b>5 849</b>	<b>96,0</b>	<b>3 106</b>
Hajdú-Bihar	433	433	1 180	100,0	2 725
Jász-Nagykun-Szolnok	1 792	1 318	3 651	73,5	2 770
Szabolcs-Szatmár-Bereg	769	663	1 498	86,2	2 259
<b>Észak-Alföld</b>	<b>2 994</b>	<b>2 414</b>	<b>6 329</b>	<b>80,6</b>	<b>2 622</b>
Bács-Kiskun	920	377	908	41,0	2 409
Békés	1 489	1 489	3 275	100,0	2 199
Csongrád	1 121	1 121	2 802	100,0	2 500
<b>Dél-Alföld</b>	<b>3 530</b>	<b>2 987</b>	<b>6 985</b>	<b>84,6</b>	<b>2 339</b>
<b>Mindösszesen</b>	<b>12 062</b>	<b>10 247</b>	<b>27 408</b>	<b>85,0</b>	<b>2 675</b>

Forrás: NAK-felmérés alapján AKI Agrárstatisztikai Információs Osztály

## Lucernaszéna

Területi egység	Tervezett munka hektár	2016. július 18-i állapot			
		Elvégzett munka hektár	Betakarított termés tonna	Elvégzett munka a tervezett %-ában	Termésátlag kg/hektár
Pest, Budapest	8 746	8 746	23 205	100,0	2 653
<b>Közép-Magyarország</b>	<b>8 746</b>	<b>8 746</b>	<b>23 205</b>	<b>100,0</b>	<b>2 653</b>
Fejér	7 845	7 845	27 457	100,0	3 500
Komárom-Esztergom	2 960	2 200	5 500	74,3	2 500
Veszprém	7 145	7 146	25 009	100,0	3 500
<b>Közép-Dunántúl</b>	<b>17 950</b>	<b>17 191</b>	<b>57 966</b>	<b>95,8</b>	<b>3 372</b>
Győr-Moson-Sopron	6 575	6 575	19 725	100,0	3 000
Vas	1 980	1 980	6 336	100,0	3 200
Zala	2 730	2 730	12 285	100,0	4 500
<b>Nyugat-Dunántúl</b>	<b>11 285</b>	<b>11 285</b>	<b>38 346</b>	<b>100,0</b>	<b>3 398</b>
Baranya	4 613	2 228	8 639	48,3	3 877
Somogy	4 500	4 500	17 100	100,0	3 800
Tolna	4 077	2 771	16 626	68,0	6 000
<b>Dél-Dunántúl</b>	<b>13 190</b>	<b>9 499</b>	<b>42 365</b>	<b>72,0</b>	<b>4 460</b>
Borsod-Abaúj-Zemplén	12 899	12 899	14 199	100,0	1 101
Heves	8 695	8 695	24 606	100,0	2 830
Nógrád	5 218	5 218	18 662	100,0	3 576
<b>Észak-Magyarország</b>	<b>26 812</b>	<b>26 812</b>	<b>57 467</b>	<b>100,0</b>	<b>2 143</b>
Hajdú-Bihar	24 620	24 620	103 000	100,0	4 184
Jász-Nagykun-Szolnok	17 154	10 294	41 692	60,0	4 050
Szabolcs-Szatmár-Bereg	8 457	8 179	27 450	96,7	3 356
<b>Észak-Alföld</b>	<b>50 231</b>	<b>43 093</b>	<b>172 142</b>	<b>85,8</b>	<b>3 995</b>
Bács-Kiskun	22 193	17 921	67 077	80,8	3 743
Békés	17 834	8 917	26 751	50,0	3 000
Csongrád	11 434	7 546	22 638	66,0	3 000
<b>Dél-Alföld</b>	<b>51 461</b>	<b>34 384</b>	<b>116 466</b>	<b>66,8</b>	<b>3 387</b>
<b>Mindösszesen</b>	<b>179 675</b>	<b>151 010</b>	<b>507 957</b>	<b>84,0</b>	<b>3 364</b>

Forrás: NAK-felmérés alapján AKI Agrárstatisztikai Információs Osztály



## Zöldségfélék összesen

Területi egység	Tervezett munka hektár	2016. július 18-i állapot		
		Elvégzett munka hektár	Betakarított termés tonna	Elvégzett munka a tervezett %-ában
Pest, Budapest	1 722	1 273	4 357	73,9
<b>Közép-Magyarország</b>	<b>1 722</b>	<b>1 273</b>	<b>4 357</b>	<b>73,9</b>
Fejér	2 792	2 687	11 075	96,2
Komárom-Esztergom	393	150	588	38,2
Veszprém	93	78	156	84,1
<b>Közép-Dunántúl</b>	<b>3 278</b>	<b>2 915</b>	<b>11 819</b>	<b>88,9</b>
Győr-Moson-Sopron	1 075	83	541	7,7
Vas	58	13	95	22,4
Zala	38	0	0	0,0
<b>Nyugat-Dunántúl</b>	<b>1 171</b>	<b>96</b>	<b>636</b>	<b>8,2</b>
Baranya	900	702	3 795	78,0
Somogy	576	541	3 663	93,9
Tolna	695	204	954	29,3
<b>Dél-Dunántúl</b>	<b>2 171</b>	<b>1 447</b>	<b>8 412</b>	<b>66,6</b>
Borsod-Abaúj-Zemplén	1 350	321	3 847	23,8
Heves	357	332	1 228	93,0
Nógrád	69	51	182	73,7
<b>Észak-Magyarország</b>	<b>1 777</b>	<b>704</b>	<b>5 257</b>	<b>39,6</b>
Hajdú-Bihar	22 191	6 100	37 950	27,5
Jász-Nagykun-Szolnok	5 629	1 763	13 883	31,3
Szabolcs-Szatmár-Bereg	5 298	1 171	6 925	22,1
<b>Észak-Alföld</b>	<b>33 118</b>	<b>9 034</b>	<b>58 758</b>	<b>27,3</b>
Bács-Kiskun	6 078	2 993	27 251	49,2
Békés	7 619	4 095	28 665	53,7
Csongrád	7 248	1 267	13 495	17,5
<b>Dél-Alföld</b>	<b>20 945</b>	<b>8 355</b>	<b>69 411</b>	<b>39,9</b>
<b>Mindösszesen</b>	<b>64 181</b>	<b>23 824</b>	<b>158 649</b>	<b>37,1</b>

Forrás: NAK-felmérés alapján AKI Agrárstatisztikai Információs Osztály

**Csemegekukorica**

Területi egység	Tervezett munka hektár	2016. július 18-i állapot			Termésátlag kg/hektár
		Elvégzett munka hektár	Betakarított termés tonna	Elvégzett munka a tervezett %-ában	
Pest, Budapest	438	56	520	12,8	9 286
<b>Közép-Magyarország</b>	<b>438</b>	<b>56</b>	<b>520</b>	<b>12,8</b>	<b>9 286</b>
Fejér	90	0	0	0,0	
Komárom-Esztergom	240	0	0	0,0	
Veszprém	11	0	0	0,0	
<b>Közép-Dunántúl</b>	<b>341</b>	<b>0</b>	<b>0</b>	<b>0,0</b>	
Győr-Moson-Sopron	185	0	0	0,0	
Vas	22	0	0	0,0	
Zala	27	0	0	0,0	
<b>Nyugat-Dunántúl</b>	<b>234</b>	<b>0</b>	<b>0</b>	<b>0,0</b>	
Baranya	293	99	1 185	33,8	11 970
Somogy	155	120	2 160	77,4	18 000
Tolna	257	0	0	0,0	
<b>Dél-Dunántúl</b>	<b>705</b>	<b>219</b>	<b>3 345</b>	<b>31,1</b>	<b>15 274</b>
Borsod-Abaúj-Zemplén	742	320	3 840	43,1	12 000
Heves	23	0	0	0,0	
Nógrád	3	0	0	0,0	
<b>Észak-Magyarország</b>	<b>768</b>	<b>320</b>	<b>3 840</b>	<b>41,7</b>	<b>12 000</b>
Hajdú-Bihar	14 716	0	0	0,0	
Jász-Nagykun-Szolnok	3 505	9	93	0,3	10 333
Szabolcs-Szatmár-Bereg	3 649	0	0	0,0	
<b>Észak-Alföld</b>	<b>21 870</b>	<b>9</b>	<b>93</b>	<b>0,0</b>	<b>10 333</b>
Bács-Kiskun	3 673	905	12 340	24,6	13 635
Békés	2 890	0	0	0,0	
Csongrád	2 819	715	10 725	25,4	15 000
<b>Dél-Alföld</b>	<b>9 382</b>	<b>1 620</b>	<b>23 065</b>	<b>17,3</b>	<b>14 238</b>
<b>Mindösszesen</b>	<b>33 738</b>	<b>2 224</b>	<b>30 863</b>	<b>6,6</b>	<b>13 877</b>

Forrás: NAK-felmérés alapján AKI Agrárstatisztikai Információs Osztály

## Zöldborsó

Területi egység	Tervezett munka hektár	2016. július 18-i állapot			
		Elvégzett munka hektár	Betakarított termés tonna	Elvégzett munka a tervezett %-ában	Termésátlag kg/hektár
Pest, Budapest	1 173	1 173	3 456	100,0	2 946
<b>Közép-Magyarország</b>	<b>1 173</b>	<b>1 173</b>	<b>3 456</b>	<b>100,0</b>	<b>2 946</b>
Fejér	2 687	2 687	11 075	100,0	4 122
Komárom-Esztergom	150	150	588	100,0	3 920
Veszprém	78	78	156	100,0	2 000
<b>Közép-Dunántúl</b>	<b>2 915</b>	<b>2 915</b>	<b>11 819</b>	<b>100,0</b>	<b>4 055</b>
Győr-Moson-Sopron	83	83	541	100,0	6 495
Vas	12	12	84	100,0	7 000
Zala	5	0	0	0,0	
<b>Nyugat-Dunántúl</b>	<b>100</b>	<b>95</b>	<b>625</b>	<b>95,4</b>	<b>6 558</b>
Baranya	600	600	2 580	100,0	4 300
Somogy	412	412	1 092	100,0	2 650
Tolna	409	202	950	49,4	4 703
<b>Dél-Dunántúl</b>	<b>1 421</b>	<b>1 214</b>	<b>4 622</b>	<b>85,4</b>	<b>3 807</b>
Borsod-Abaúj-Zemplén	593	0	0	0,0	
Heves	332	332	1 228	100,0	3 699
Nógrád	65	51	182	78,5	3 569
<b>Észak-Magyarország</b>	<b>990</b>	<b>383</b>	<b>1 410</b>	<b>38,7</b>	<b>3 681</b>
Hajdú-Bihar	6 696	6 100	37 950	91,1	6 221
Jász-Nagykun-Szolnok	1 545	1 545	8 657	100,0	5 603
Szabolcs-Szatmár-Bereg	1 583	1 171	6 922	73,9	5 914
<b>Észak-Alföld</b>	<b>9 824</b>	<b>8 816</b>	<b>53 529</b>	<b>89,7</b>	<b>6 072</b>
Bács-Kiskun	2 042	1 646	10 837	80,6	6 584
Békés	4 095	4 095	28 665	100,0	7 000
Csongrád	1 348	547	2 735	40,6	5 000
<b>Dél-Alföld</b>	<b>7 485</b>	<b>6 288</b>	<b>42 237</b>	<b>84,0</b>	<b>6 717</b>
<b>Mindösszesen</b>	<b>23 908</b>	<b>20 884</b>	<b>117 698</b>	<b>87,4</b>	<b>5 636</b>

Forrás: NAK-felmérés alapján AKI Agrárstatisztikai Információs Osztály

**Zöldbab**

Területi egység	Tervezett munka hektár	2016. július 18-i állapot			Termésátlag kg/hektár
		Elvégzett munka hektár	Betakarított termés tonna	Elvégzett munka a tervezett %-ában	
Pest, Budapest	5	4	21	80,0	5 150
<b>Közép-Magyarország</b>	<b>5</b>	<b>4</b>	<b>21</b>	<b>80,0</b>	<b>5 150</b>
Fejér	1	0	0	0,0	
Komárom-Esztergom	0	0	0		
Veszprém	0	0	0		
<b>Közép-Dunántúl</b>	<b>1</b>	<b>0</b>	<b>0</b>	<b>0,0</b>	
Győr-Moson-Sopron	–	–	–	–	–
Vas	0	0	0		
Zala	–	–	–	–	–
<b>Nyugat-Dunántúl</b>	<b>0</b>	<b>0</b>	<b>0</b>		
Baranya	0	0	0		
Somogy	0	0	0		
Tolna	3	2	4	50,0	2 867
<b>Dél-Dunántúl</b>	<b>3</b>	<b>2</b>	<b>4</b>	<b>50,0</b>	<b>2 867</b>
Borsod-Abaúj-Zemplén	1	1	7	100,0	5 000
Heves	1	0	0	0,0	
Nógrád	–	–	–	–	–
<b>Észak-Magyarország</b>	<b>2</b>	<b>1</b>	<b>7</b>	<b>56,5</b>	<b>5 000</b>
Hajdú-Bihar	617	0	0	0,0	
Jász-Nagykun-Szolnok	279	63	315	22,6	5 000
Szabolcs-Szatmár-Bereg	0	0	2	100,0	5 000
<b>Észak-Alföld</b>	<b>896</b>	<b>63</b>	<b>317</b>	<b>7,1</b>	<b>5 000</b>
Bács-Kiskun	46	46	274	100,0	5 957
Békés	353	0	0	0,0	
Csongrád	9	5	35	55,6	7 000
<b>Dél-Alföld</b>	<b>408</b>	<b>51</b>	<b>309</b>	<b>12,5</b>	<b>6 059</b>
<b>Mindösszesen</b>	<b>1 316</b>	<b>121</b>	<b>658</b>	<b>9,2</b>	<b>5 424</b>

Forrás: NAK-felmérés alapján AKI Agrárstatisztikai Információs Osztály

## Vöröshagyma

Területi egység	Tervezett munka hektár	2016. július 18-i állapot			Termésátlag kg/hektár
		Elvégzett munka hektár	Betakarított termés tonna	Elvégzett munka a tervezett %-ában	
Pest, Budapest	106	40	360	37,7	9 000
<b>Közép-Magyarország</b>	<b>106</b>	<b>40</b>	<b>360</b>	<b>37,7</b>	<b>9 000</b>
Fejér	14	0	0	0,0	
Komárom-Esztergom	3	0	0	0,0	
Veszprém	3	0	0	0,0	
<b>Közép-Dunántúl</b>	<b>20</b>	<b>0</b>	<b>0</b>	<b>0,0</b>	
Győr-Moson-Sopron	56	0	0	0,0	
Vas	4	1	11	25,0	11 000
Zala	5	0	0	0,0	
<b>Nyugat-Dunántúl</b>	<b>65</b>	<b>1</b>	<b>11</b>	<b>1,5</b>	<b>11 000</b>
Baranya	6	3	30	50,0	10 000
Somogy	9	9	411	100,0	45 667
Tolna	26	0	0	0,0	
<b>Dél-Dunántúl</b>	<b>41</b>	<b>12</b>	<b>441</b>	<b>29,3</b>	<b>36 750</b>
Borsod-Abaúj-Zemplén	14	0	0	0,0	
Heves	1	0	0	0,0	
Nógrád	1	0	0	0,0	
<b>Észak-Magyarország</b>	<b>16</b>	<b>0</b>	<b>0</b>	<b>0,0</b>	
Hajdú-Bihar	129	0	0	0,0	
Jász-Nagykun-Szolnok	300	146	4 818	48,7	33 000
Szabolcs-Szatmár-Bereg	66	0	0	0,0	
<b>Észak-Alföld</b>	<b>495</b>	<b>146</b>	<b>4 818</b>	<b>29,5</b>	<b>33 000</b>
Bács-Kiskun	317	135	3 800	42,5	28 148
Békés	281	0	0	0,0	
Csongrád	316	0	0	0,0	
<b>Dél-Alföld</b>	<b>914</b>	<b>135</b>	<b>3 800</b>	<b>14,8</b>	<b>28 148</b>
<b>Mindösszesen</b>	<b>1 658</b>	<b>334</b>	<b>9 430</b>	<b>20,1</b>	<b>28 234</b>

Forrás: NAK-felmérés alapján AKI Agrárstatisztikai Információs Osztály

## Gyümölcsösök összesen

Területi egység	Tervezett munka hektár	2016. július 18-i állapot		
		Elvégzett munka hektár	Betakarított termés tonna	Elvégzett munka a tervezett %-ában
Pest, Budapest	2 862	2 289	13 579	80,0
<b>Közép-Magyarország</b>	<b>2 862</b>	<b>2 289</b>	<b>13 579</b>	<b>80,0</b>
Fejér	1 695	1 046	8 063	61,7
Komárom-Esztergom	35	23	153	65,7
Veszprém	422	402	2 072	95,1
<b>Közép-Dunántúl</b>	<b>2 152</b>	<b>1 471</b>	<b>10 288</b>	<b>68,3</b>
Győr-Moson-Sopron	782	713	965	91,2
Vas	108	68	145	63,0
Zala	245	241	749	98,4
<b>Nyugat-Dunántúl</b>	<b>1 135</b>	<b>1 022</b>	<b>1 859</b>	<b>90,0</b>
Baranya	337	128	699	38,0
Somogy	805	585	7 351	72,7
Tolna	653	285	1 806	43,6
<b>Dél-Dunántúl</b>	<b>1 795</b>	<b>998</b>	<b>9 856</b>	<b>55,6</b>
Borsod-Abaúj-Zemplén	1 938	1 289	6 459	66,5
Heves	1 800	1 619	14 085	89,9
Nógrád	206	145	768	70,4
<b>Észak-Magyarország</b>	<b>3 944</b>	<b>3 053</b>	<b>21 312</b>	<b>77,4</b>
Hajdú-Bihar	565	551	5 469	97,5
Jász-Nagykun-Szolnok	349	305	1 803	87,2
Szabolcs-Szatmár-Bereg	4 351	3 842	21 623	88,3
<b>Észak-Alföld</b>	<b>5 265</b>	<b>4 697</b>	<b>28 895</b>	<b>89,2</b>
Bács-Kiskun	3 107	2 810	25 672	90,4
Békés	235	235	2 938	100,0
Csongrád	1 652	1 073	11 167	65,0
<b>Dél-Alföld</b>	<b>4 994</b>	<b>4 118</b>	<b>39 777</b>	<b>82,5</b>
<b>Mindösszesen</b>	<b>22 147</b>	<b>17 648</b>	<b>125 565</b>	<b>79,7</b>

Forrás: NAK-felmérés alapján AKI Agrárstatisztikai Információs Osztály

## Kajsziarack

Területi egység	Tervezett munka hektár	2016. július 18-i állapot			
		Elvégzett munka hektár	Betakarított termés tonna	Elvégzett munka a tervezett %-ában	Termésátlag kg/hektár
Pest, Budapest	541	436	2 206	80,6	5 060
<b>Közép-Magyarország</b>	<b>541</b>	<b>436</b>	<b>2 206</b>	<b>80,6</b>	<b>5 060</b>
Fejér	496	205	308	41,3	1 502
Komárom-Esztergom	17	12	90	70,6	7 500
Veszprém	82	82	280	100,0	3 427
<b>Közép-Dunántúl</b>	<b>595</b>	<b>299</b>	<b>678</b>	<b>50,2</b>	<b>2 270</b>
Győr-Moson-Sopron	109	50	60	45,9	1 200
Vas	13	13	7	100,0	538
Zala	119	119	0	100,0	0
<b>Nyugat-Dunántúl</b>	<b>241</b>	<b>182</b>	<b>67</b>	<b>75,5</b>	<b>368</b>
Baranya	160	17	119	10,6	7 000
Somogy	320	245	4 533	76,6	18 502
Tolna	453	220	1 572	48,6	7 145
<b>Dél-Dunántúl</b>	<b>933</b>	<b>482</b>	<b>6 224</b>	<b>51,7</b>	<b>12 913</b>
Borsod-Abaúj-Zemplén	1 439	790	3 972	54,9	5 028
Heves	287	232	1 462	80,8	6 302
Nógrád	2	2	3	100,0	1 500
<b>Észak-Magyarország</b>	<b>1 728</b>	<b>1 024</b>	<b>5 437</b>	<b>59,3</b>	<b>5 310</b>
Hajdú-Bihar	16	16	14	100,0	875
Jász-Nagykun-Szolnok	33	7	37	19,7	5 692
Szabolcs-Szatmár-Bereg	74	47	223	63,9	4 711
<b>Észak-Alföld</b>	<b>123</b>	<b>70</b>	<b>274</b>	<b>56,7</b>	<b>3 924</b>
Bács-Kiskun	842	735	7 195	87,3	9 789
Békés	–	–	–	–	–
Csongrád	61	34	306	55,7	9 000
<b>Dél-Alföld</b>	<b>903</b>	<b>769</b>	<b>7 501</b>	<b>85,2</b>	<b>9 754</b>
<b>Mindösszesen</b>	<b>5 063</b>	<b>3 262</b>	<b>22 387</b>	<b>64,4</b>	<b>6 864</b>

Forrás: NAK-felmérés alapján AKI Agrárstatisztikai Információs Osztály

## Őszibarack

Területi egység	Tervezett munka hektár	2016. július 18-i állapot			Termésátlag kg/hektár
		Elvégzett munka hektár	Betakarított termés tonna	Elvégzett munka a tervezett %-ában	
Pest, Budapest	492	74	643	15,0	8 689
<b>Közép-Magyarország</b>	<b>492</b>	<b>74</b>	<b>643</b>	<b>15,0</b>	<b>8 689</b>
Fejér	268	64	337	23,9	5 266
Komárom-Esztergom	11	4	28	36,4	7 000
Veszprém	12	0	0	0,0	
<b>Közép-Dunántúl</b>	<b>291</b>	<b>68</b>	<b>365</b>	<b>23,4</b>	<b>5 368</b>
Győr-Moson-Sopron	14	4	5	28,6	1 250
Vas	3	0	0	0,0	
Zala	4	0	0	0,0	
<b>Nyugat-Dunántúl</b>	<b>21</b>	<b>4</b>	<b>5</b>	<b>19,0</b>	<b>1 250</b>
Baranya	74	8	65	10,8	8 125
Somogy	260	115	1 288	44,2	11 200
Tolna	64	10	38	15,6	3 800
<b>Dél-Dunántúl</b>	<b>398</b>	<b>133</b>	<b>1 391</b>	<b>33,4</b>	<b>10 459</b>
Borsod-Abaúj-Zemplén	42	42	156	100,0	3 714
Heves	178	52	208	29,2	4 000
Nógrád	–	–	–	–	–
<b>Észak-Magyarország</b>	<b>220</b>	<b>94</b>	<b>364</b>	<b>42,7</b>	<b>3 872</b>
Hajdú-Bihar	44	30	145	68,2	4 833
Jász-Nagykun-Szolnok	29	11	44	37,9	4 000
Szabolcs-Szatmár-Bereg	202	75	205	37,2	2 727
<b>Észak-Alföld</b>	<b>275</b>	<b>116</b>	<b>394</b>	<b>42,2</b>	<b>3 392</b>
Bács-Kiskun	422	231	910	54,8	3 939
Békés	–	–	–	–	–
Csongrád	1 426	897	9 867	62,9	11 000
<b>Dél-Alföld</b>	<b>1 848</b>	<b>1 128</b>	<b>10 777</b>	<b>61,1</b>	<b>9 554</b>
<b>Mindösszesen</b>	<b>3 544</b>	<b>1 617</b>	<b>13 939</b>	<b>45,6</b>	<b>8 620</b>

Forrás: NAK-felmérés alapján AKI Agrárstatisztikai Információs Osztály



## Meggy

Területi egység	Tervezett munka hektár	2016. július 18-i állapot			
		Elvégzett munka hektár	Betakarított termés tonna	Elvégzett munka a tervezett %-ában	Termésátlag kg/hektár
Pest, Budapest	1 829	1 779	10 730	97,3	6 031
<b>Közép-Magyarország</b>	<b>1 829</b>	<b>1 779</b>	<b>10 730</b>	<b>97,3</b>	<b>6 031</b>
Fejér	931	777	7 418	83,5	9 547
Komárom-Esztergom	7	7	35	100,0	5 000
Veszprém	329	320	1 792	97,3	5 600
<b>Közép-Dunántúl</b>	<b>1 267</b>	<b>1 104</b>	<b>9 245</b>	<b>87,1</b>	<b>8 374</b>
Győr-Moson-Sopron	659	659	900	100,0	1 366
Vas	92	55	138	59,8	2 509
Zala	122	122	749	100,0	6 139
<b>Nyugat-Dunántúl</b>	<b>873</b>	<b>836</b>	<b>1 787</b>	<b>95,8</b>	<b>2 138</b>
Baranya	103	103	515	100,0	5 000
Somogy	225	225	1 530	100,0	6 800
Tolna	136	55	196	40,4	3 564
<b>Dél-Dunántúl</b>	<b>464</b>	<b>383</b>	<b>2 241</b>	<b>82,5</b>	<b>5 851</b>
Borsod-Abaúj-Zemplén	457	457	2 331	100,0	5 101
Heves	1 335	1 335	12 415	100,0	9 300
Nógrád	204	143	765	70,1	5 346
<b>Észak-Magyarország</b>	<b>1 996</b>	<b>1 935</b>	<b>15 511</b>	<b>96,9</b>	<b>8 016</b>
Hajdú-Bihar	505	505	5 310	100,0	10 515
Jász-Nagykun-Szolnok	287	287	1 722	100,0	6 000
Szabolcs-Szatmár-Bereg	4 075	3 719	21 196	91,3	5 699
<b>Észak-Alföld</b>	<b>4 867</b>	<b>4 511</b>	<b>28 228</b>	<b>92,7</b>	<b>6 257</b>
Bács-Kiskun	1 844	1 844	16 280	100,0	8 828
Békés	235	235	2 938	100,0	12 500
Csongrád	165	142	994	86,1	7 000
<b>Dél-Alföld</b>	<b>2 244</b>	<b>2 221</b>	<b>20 212</b>	<b>99,0</b>	<b>9 099</b>
<b>Mindösszesen</b>	<b>13 540</b>	<b>12 769</b>	<b>87 953</b>	<b>94,3</b>	<b>6 888</b>

Forrás: NAK-felmérés alapján AKI Agrárstatisztikai Információs Osztály

## Tarlóhántás

Területi egység	2016. július 18-i állapot		
	Tervezett munka hektár	Elvégzett munka hektár	Elvégzett munka a tervezett %-ában
Pest, Budapest	85 920	18 897	22,0
<b>Közép-Magyarország</b>	<b>85 920</b>	<b>18 897</b>	<b>22,0</b>
Fejér	101 871	23 791	23,4
Komárom-Esztergom	34 468	6 300	18,3
Veszprém	61 814	11 900	19,3
<b>Közép-Dunántúl</b>	<b>198 153</b>	<b>41 991</b>	<b>21,2</b>
Győr-Moson-Sopron	103 337	20 500	19,8
Vas	94 424	10 690	11,3
Zala	56 709	12 830	22,6
<b>Nyugat-Dunántúl</b>	<b>254 470</b>	<b>44 020</b>	<b>17,3</b>
Baranya	88 376	17 765	20,1
Somogy	100 898	51 050	50,6
Tolna	80 075	12 453	15,6
<b>Dél-Dunántúl</b>	<b>269 349</b>	<b>81 268</b>	<b>30,2</b>
Borsod-Abaúj-Zemplén	103 606	34 200	33,0
Heves	71 468	18 179	25,4
Nógrád	28 411	6 505	22,9
<b>Észak-Magyarország</b>	<b>203 485</b>	<b>58 884</b>	<b>28,9</b>
Hajdú-Bihar	86 011	16 565	19,3
Jász-Nagykun-Szolnok	162 725	38 383	23,6
Szabolcs-Szatmár-Bereg	59 044	12 990	22,0
<b>Észak-Alföld</b>	<b>307 780</b>	<b>67 938</b>	<b>22,1</b>
Bács-Kiskun	147 813	31 418	21,3
Békés	152 454	..	-
Csongrád	103 672	43 542	42,0
<b>Dél-Alföld</b>	<b>403 939</b>	<b>74 960</b>	<b>18,6</b>
<b>Mindösszesen</b>	<b>1 723 096</b>	<b>387 958</b>	<b>22,5</b>

Forrás: NAK-felmérés alapján AKI Agrárstatisztikai Információs Osztály

**Másod- és tarlóvetések összesen**

Területi egység	2016. július 18-i állapot		
	Tervezett munka hektár	Elvégzett munka hektár	Elvégzett munka a tervezett %-ában
Pest, Budapest	2 260	420	18,6
<b>Közép-Magyarország</b>	<b>2 260</b>	<b>420</b>	<b>18,6</b>
Fejér	23 791	1 100	4,6
Komárom-Esztergom	5 530	140	2,5
Veszprém	850	55	6,5
<b>Közép-Dunántúl</b>	<b>30 171</b>	<b>1 295</b>	<b>4,3</b>
Győr-Moson-Sopron	1 500	0	0,0
Vas	1 275	188	14,7
Zala	2 468	0	0,0
<b>Nyugat-Dunántúl</b>	<b>5 243</b>	<b>188</b>	<b>3,6</b>
Baranya	3 591	230	6,4
Somogy	7 500	0	0,0
Tolna	2 857	100	3,5
<b>Dél-Dunántúl</b>	<b>13 948</b>	<b>330</b>	<b>2,4</b>
Borsod-Abaúj-Zemplén	0	0	
Heves	1 700	50	2,9
Nógrád	1 250	5	0,4
<b>Észak-Magyarország</b>	<b>2 950</b>	<b>55</b>	<b>1,9</b>
Hajdú-Bihar	3 400	1 000	29,4
Jász-Nagykun-Szolnok	2 666	451	16,9
Szabolcs-Szatmár-Bereg	2 383	250	10,5
<b>Észak-Alföld</b>	<b>8 449</b>	<b>1 701</b>	<b>20,1</b>
Bács-Kiskun	14 690	1 815	12,4
Békés	5 450	4 200	77,1
Csongrád	3 450	978	28,3
<b>Dél-Alföld</b>	<b>23 590</b>	<b>6 993</b>	<b>29,6</b>
<b>Mindösszesen</b>	<b>86 611</b>	<b>10 982</b>	<b>12,7</b>

Forrás: NAK-felmérés alapján AKI Agrárstatisztikai Információs Osztály

**Másodvetésből: zöldségfélék**

Területi egység	Tervezett munka	2016. július 18-i állapot	
	hektár	Elvégzett munka hektár	Elvégzett munka a tervezett %-ában
Pest, Budapest	300	0	0,0
<b>Közép-Magyarország</b>	<b>300</b>	<b>0</b>	<b>0,0</b>
Fejér	460	0	0,0
Komárom-Esztergom	0	0	
Veszprém	–	–	–
<b>Közép-Dunántúl</b>	<b>460</b>	<b>0</b>	<b>0,0</b>
Győr-Moson-Sopron	30	0	0,0
Vas	0	0	
Zala	–	–	–
<b>Nyugat-Dunántúl</b>	<b>30</b>	<b>0</b>	<b>0,0</b>
Baranya	8	4	50,0
Somogy	0	0	
Tolna	80	80	100,0
<b>Dél-Dunántúl</b>	<b>88</b>	<b>84</b>	<b>95,5</b>
Borsod-Abaúj-Zemplén	0	0	
Heves	0	0	
Nógrád	600	0	0,0
<b>Észak-Magyarország</b>	<b>600</b>	<b>0</b>	<b>0,0</b>
Hajdú-Bihar	1 800	700	38,9
Jász-Nagykun-Szolnok	316	246	77,8
Szabolcs-Szatmár-Bereg	275	250	90,9
<b>Észak-Alföld</b>	<b>2 391</b>	<b>1 196</b>	<b>50,0</b>
Bács-Kiskun	1 610	400	24,8
Békés	650	310	47,7
Csongrád	950	360	37,9
<b>Dél-Alföld</b>	<b>3 210</b>	<b>1 070</b>	<b>33,3</b>
<b>Mindösszesen</b>	<b>7 079</b>	<b>2 350</b>	<b>33,2</b>

Forrás: NAK-felmérés alapján AKI Agrárstatisztikai Információs Osztály

**Zöldtrágyázás**

Területi egység	2016. július 18-i állapot		
	Tervezett munka hektár	Elvégzett munka hektár	Elvégzett munka a tervezett %-ában
Pest, Budapest	5 580	430	7,7
<b>Közép-Magyarország</b>	<b>5 580</b>	<b>430</b>	<b>7,7</b>
Fejér	9 200	400	4,3
Komárom-Esztergom	987	370	37,5
Veszprém	–	–	–
<b>Közép-Dunántúl</b>	<b>10 187</b>	<b>770</b>	<b>7,6</b>
Győr-Moson-Sopron	5 500	0	0,0
Vas	1 165	215	18,5
Zala	1 974	0	0,0
<b>Nyugat-Dunántúl</b>	<b>8 639</b>	<b>215</b>	<b>2,5</b>
Baranya	3 931	50	1,3
Somogy	12 500	0	0,0
Tolna	950	10	1,1
<b>Dél-Dunántúl</b>	<b>17 381</b>	<b>60</b>	<b>0,3</b>
Borsod-Abaúj-Zemplén	0	0	
Heves	7 870	0	0,0
Nógrád	1 250	0	0,0
<b>Észak-Magyarország</b>	<b>9 120</b>	<b>0</b>	<b>0,0</b>
Hajdú-Bihar	1 600	300	18,8
Jász-Nagykun-Szolnok	1 710	8	0,5
Szabolcs-Szatmár-Bereg	2 586	435	16,8
<b>Észak-Alföld</b>	<b>5 896</b>	<b>743</b>	<b>12,6</b>
Bács-Kiskun	12 305	1 305	10,6
Békés	6 200	0	0,0
Csongrád	650	97	14,9
<b>Dél-Alföld</b>	<b>19 155</b>	<b>1 402</b>	<b>7,3</b>
<b>Mindösszesen</b>	<b>75 958</b>	<b>3 620</b>	<b>4,8</b>

Forrás: NAK-felmérés alapján AKI Agrárstatisztikai Információs Osztály

