

XXVII. évfolyam 1. szám 2017



**STATISZTIKAI JELENTÉSEK**  
MEZŐGAZDASÁGI GÉPEK FORGALMA

**Főbb mezőgazdasági gépek forgalma  
XXVII. évfolyam 1. szám 2017**

Megjelenik negyedévente

**Szerkesztő**

Bábáné Demeter Edit

**Szerző**

Boldog Valéria

[boldog.valeria@aki.gov.hu](mailto:boldog.valeria@aki.gov.hu)

**Kiadó**

Agrárgazdasági Kutató Intézet

H-1093 Budapest, Zsil utca 3–5.

Postacím: H-1463 Budapest, Pf. 944

Telefon: (+36 1) 217-1011

Fax: (+36 1) 217-8111

[www.aki.gov.hu](http://www.aki.gov.hu)

[aki@aki.gov.hu](mailto:aki@aki.gov.hu)

<https://asir.aki.gov.hu>

ISSN 1418 2130

Ezenkívül figyelmébe ajánljuk a Statisztikai Osztály adatgyűjtéseinek összefoglalóit, valamint a rendszeresen megjelenő Agrárpiaci Információkat, amely áttekinti a főbb gazdasági folyamatokat és statisztikai eredményeket.

A kiadványokkal kapcsolatban részletes felvilágosítást ad:

Publikációs Csoport

[publikacio@aki.gov.hu](mailto:publikacio@aki.gov.hu)

Telefon: (+36 1) 217-1011

## Tartalomjegyzék

<b>Mezőgazdasági gépforgalmazásunk piaci helyzete.....</b>	<b>3</b>
<b>Az európai traktorpiac alakulása.....</b>	<b>13</b>

### Táblázatok

Főbb mezőgazdasági erőgépek értékesítése (2012–2016).....	5
Főbb mezőgazdasági munkagépek értékesítése (2012–2016) .....	8
Mezőgazdasági gépértékesítés alakulása 2016-ban.....	9
A forgalmazó szervezetek mezőgazdaságigép- és alkatrész-értékesítése mezőgazdasági végfelhasználóknak (2008–2016).....	12

Minden jog fenntartva. A kiadvány bármely részének sokszorosítása, adatainak bármilyen formában (nyomtatott vagy elektronikus) történő tárolása vagy továbbítása, illetőleg bármilyen elven működő adatbázis-kezelő segítségével történő felhasználása csak a kiadó előzetes írásbeli engedélyével történhet.

## Mezőgazdasági gépforgalmazásunk piaci helyzete

A mezőgazdasági gépberuházások szintje 2016-ban csökkent Magyarországon, és ugyancsak visszaesés történt a világ és az európai mezőgép-kereskedelemben is.

A világ mezőgazdasági géppiaci forgalma 90 milliárd dollár volt 2016-ban, 5-6 milliárd dollárral kevesebb, mint a korábbi években. Meg kell említeni, hogy a világ mezőgépipari termelése 2010 és 2013 között a korábbinál erőteljesebben emelkedett, a 2013-as csúcsevben a mezőgépforgalom 100 milliárd dollár felett alakult. 2014-ben kismértékű csökkenés következett be, amelyet 2015-ben és 2016-ban további csökkenés követett.

Magyarországon a mezőgazdasági gépek piacára erős ingadozás jellemző. Az értékesítés a 2000-es évek eleje óta évente 40 milliárd és 120-160 milliárd forint között változott (1. ábra). A géppiac alakulásában az egyik legjelentősebb tényező az európai uniós támogatások elérhetősége. A gépbeszerzést támogató pályázatok megjelenésére a géppiac nagyon intenzíven reagál, a támogatás kifutása után pedig jelentősen visszaesik az értékesítés. Az elmúlt hat évet vizsgálva látható, hogy 2014-ig évről évre jelentős volt a magyar mezőgazdasági gépforgalmazás növekedése. Részben a magas bázissal is magyarázható a 2015. évi 14 százalékos és a 2016. évi 11 százalékos csökkenés a világ és az európai tendenciákhoz hasonlóan. A 2014-es év például kiugró eredményt hozott, a növekedés több mint 50 százalék volt az előző évhez viszonyítva. A magyar mezőgazdasági géppiac 11 százalékkal csökkent 2016-ban. Az év közben tapasztalható gyengébb kereslet után az év végi felfutásnak köszönhetően 2016-ban a gazdálkodók 127 milliárd forint értékben vásároltak mezőgazdasági gépeket (2. ábra).

A támogatási források rendelkezésre állásától függő és ezért hullámzó új géptértékesítés mellett az alkatrészek értékesítése viszont az elmúlt években lassú, de folyamatos emelkedést mutat. Tíz év alatt duplájára nőtt az alkatrészpiac, amely egyben utalhat arra, hogy a támogatások és az értékesítések ellenére a géppark élettartama növekedett.

Az alkatrészforgalom 2016. évi értéke 5 százalékkal haladta meg az előző évit, és nagyobb volt a korábbi évek árbevételénél is. A gazdálkodók

42 milliárd forintot fordítottak alkatrészekre 2016-ban, amelynek 58 százaléka a második és harmadik negyedévre esett (3. ábra).

A kiterjedt országos hálózattal rendelkező hazai forgalmazók az alkatrészek esetében a mezőgazdasági gépekhez képest még nagyobb arányban biztosítják a piaci igényeket. A mezőgéppiacon sok a forgalmazó, a piac pedig állandó vagy csökkenő tendenciájú. Ennek hatására az árverseny egyre nagyobb, így leginkább azok a cégek kerülnek előtérbe, amelyek megfelelő alkatrészellátást és szervizszolgáltatást is tudnak nyújtani.

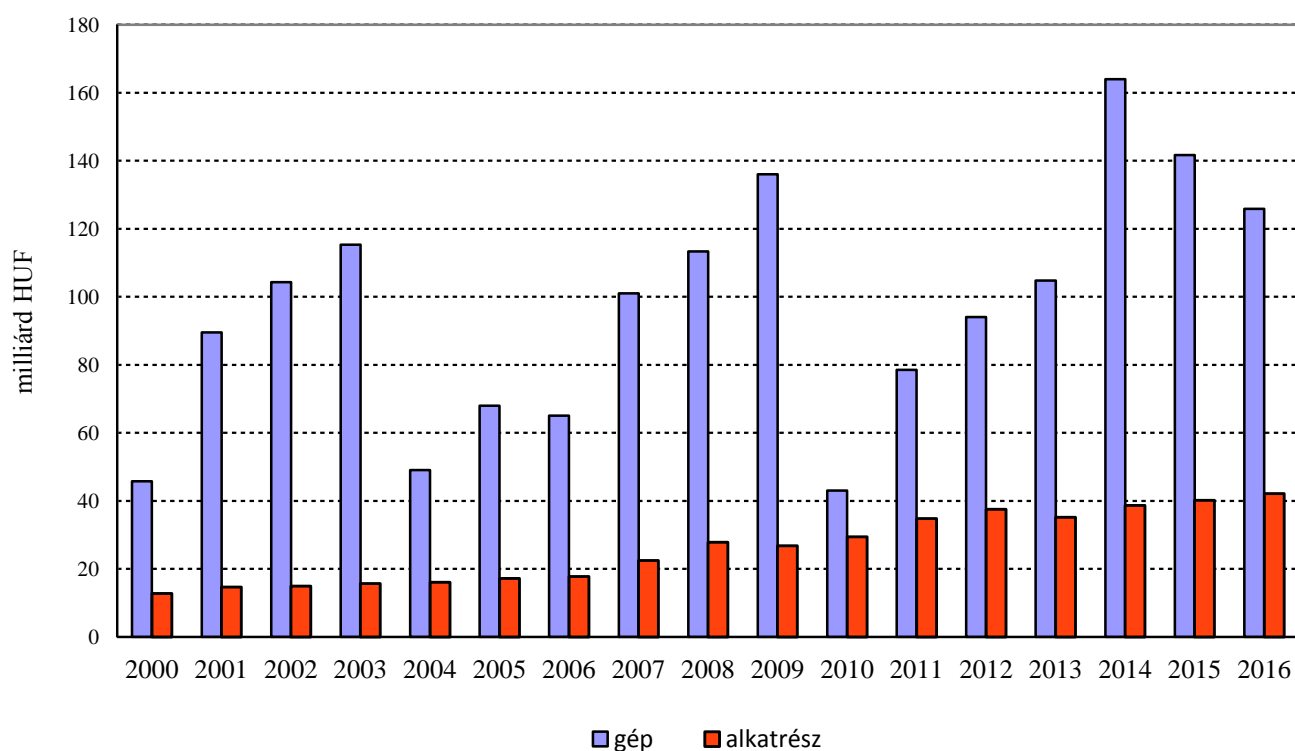
A magyarországi géppiac koncentrációja 2016-ban tovább erősödött, a közvetlen mezőgazdasági végfelhasználóknak történő értékesítés 80 százalékát 13 cég adta, a három legnagyobb agrárgép-kereskedő az összes magyarországi géptértékesítés több mint 55 százalékát bonyolította. A hazai nagy hálózattal rendelkező forgalmazók a traktorforgalmazás jelentős részét lefedik. A kombájnpiac még a traktorpiacnál is koncentráltabb. A hazai mezőgazdasági géptértékesítés felmérését célzó statisztikai adatgyűjtésben azon gépgyártó és gépforgalmazó cégek szolgáltatnak adatot, akik közvetlenül mezőgazdasági termelőknek értékesítenek.

A 2016-os év abban is változást hozott, hogy több gépmárka más forgalmazóhoz került regionális vagy országos szinten.

A mintegy 140 mezőgép-forgalmazó és -gyártó eladási jelentése alapján készült statisztikai felmérés szerint a mezőgazdasági gépforgalmat meghatározó erőgépeken belül a traktorpiac 18 százalékkal, a kombájnpiac 15 százalékkal csökkent, ugyanakkor a gépforgalmazás volumene egyes munkagépváltozatoknál jelentősen nőtt. Ezt a folyamatot segítették a kedvező finanszírozási lehetőségek is.

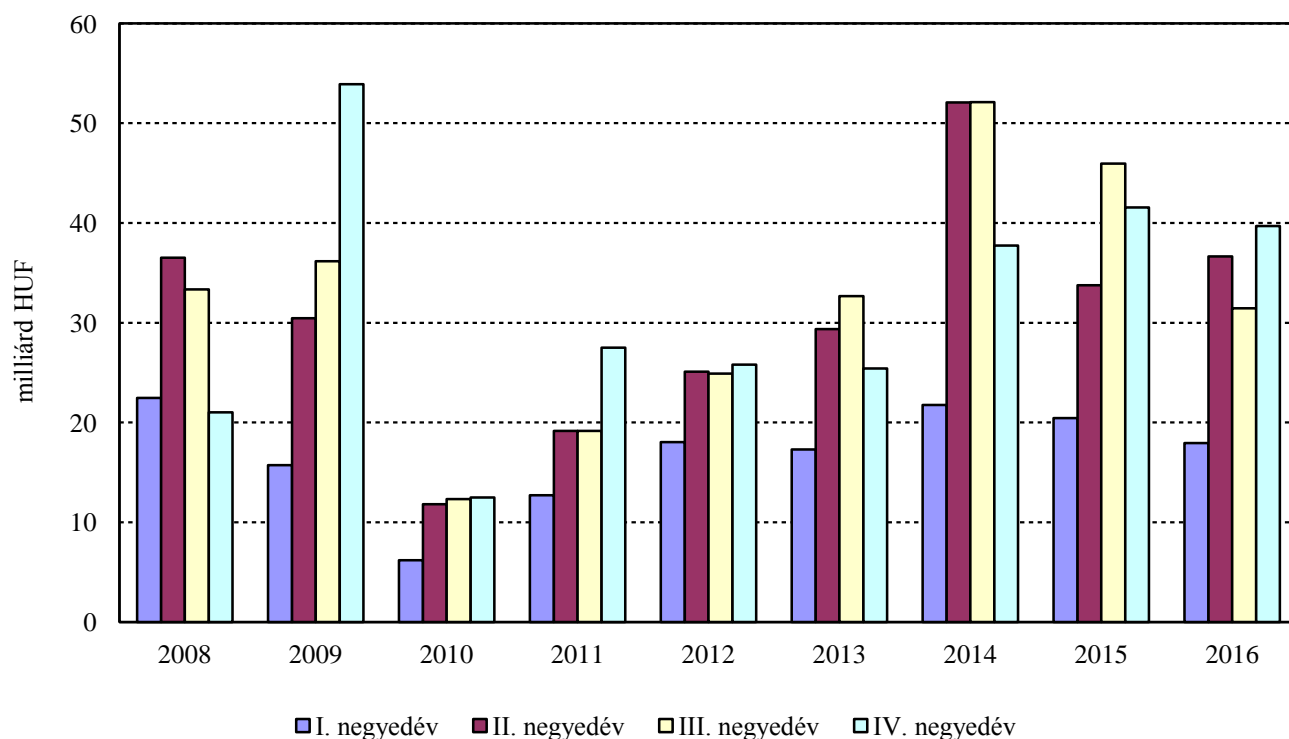
A munkagépek terén főleg az állattartással foglalkozók számára nélkülözhetetlen szalastakarmány-betakarítókból több mint másfélszer annyit adtak el, mint egy évvel korábban. Bálázókból 43 százalékkal értékesítettek többet, mint az előző évben.

1. ábra: Mezőgazdasági gép- és alkatrész-beruházások alakulása Magyarországon, 2000–2016



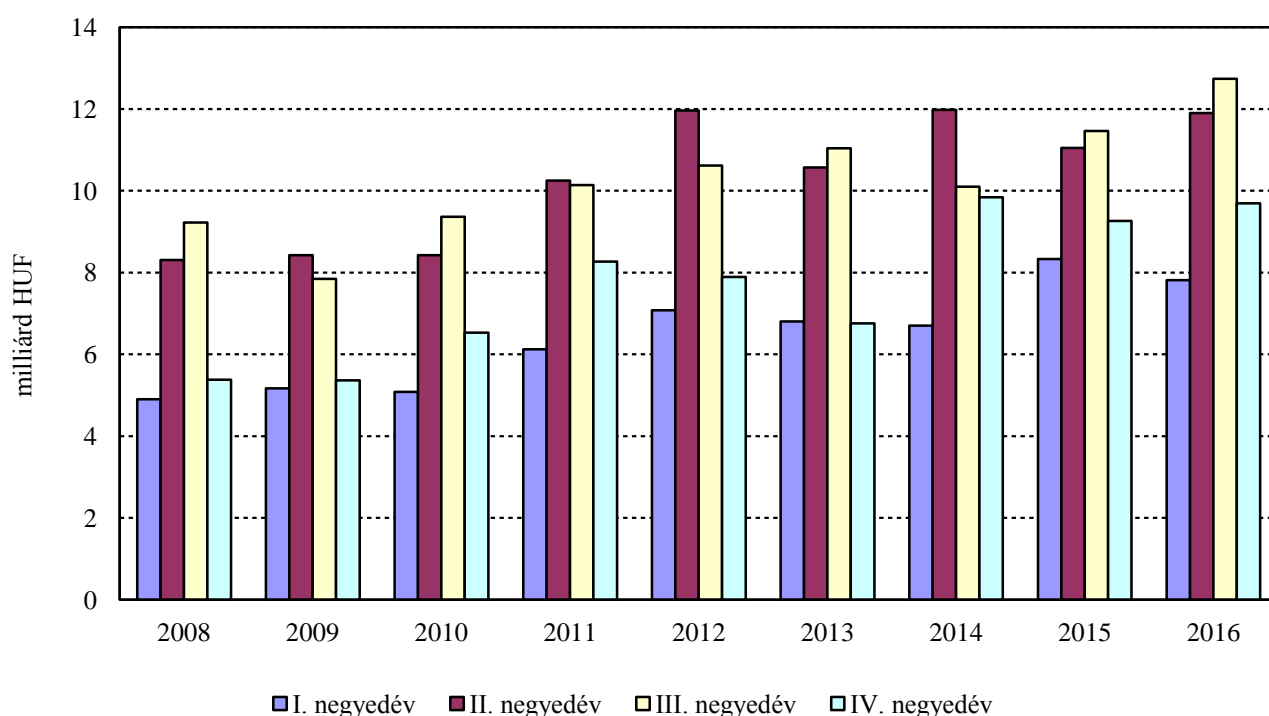
Forrás: AKI Agrárstatisztikai Információs Osztály

2. ábra: A forgalmazó szervezetek mezőgazdaságigép-értékesítése mezőgazdasági végfelhasználóknak, 2008–2016



Forrás: AKI Agrárstatisztikai Információs Osztály

3. ábra: A forgalmazó szervezetek alkatrész-értékesítése mezőgazdasági végfelhasználóknak, 2008–2016



Forrás: AKI Agrárstatisztikai Információs Osztály

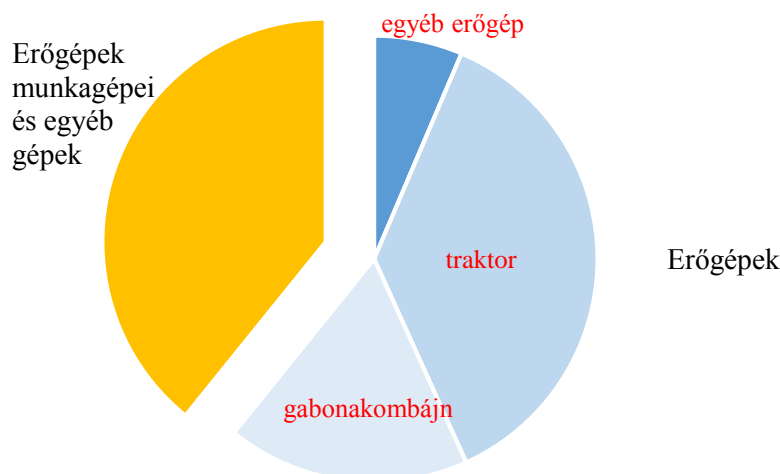
1. táblázat: Főbb mezőgazdasági erőgépek értékesítése, 2012–2016

Megnevezés	Értékesítés mezőgazdasági végfelhasználóknak <sup>a)</sup>					
	2012. év (darab)	2013. év (darab)	2014. év (darab)	2015. év (darab)	2016. év (darab)	2016. év/2015. év (százalék)
<b>Kerekes traktorok összesen</b>	<b>1995</b>	<b>1967</b>	<b>3737</b>	<b>2777</b>	<b>2279</b>	<b>82,1</b>
44 kW (60 LE) alatt	228	170	216	280	200	71,4
45–66 kW (61–90 LE-ig)	526	575	936	581	355	61,1
67–103 kW (91–140 LE-ig)	720	709	1651	1252	972	77,6
104–140 kW (141–190 LE-ig)	259	245	517	313	305	97,4
141–191 kW (191–60 LE-ig)	132	124	265	189	218	115,3
192–235 kW-ig (261–320 LE-ig)	62	51	74	80	113	141,3
235 kW (320 LE) felett	68	93	78	82	116	141,5
<b>Gabonakombájnok összesen</b>	<b>239</b>	<b>272</b>	<b>264</b>	<b>371</b>	<b>314</b>	<b>84,6</b>
198 kW (270 LE) alatt	51	62	60	99	55	55,6
199–220 kW (271–300 LE-ig)	53	40	34	32	23	71,9
220 kW (300 LE) felett	135	170	170	240	236	98,3
<b>Önjáró rakodók összesen</b>	<b>222</b>	<b>315</b>	<b>630</b>	<b>375</b>	<b>338</b>	<b>90,1</b>
Teleszkópgémes rakodók	169	220	463	269	251	93,3

<sup>a)</sup> Használtgép-értékesítés, viszonteladás és külföldi – európai uniós és EU-n kívüli – eladás nélkül.

Forrás: AKI Agrárstatisztikai Információs Osztály

4. ábra: Erő- és munkagépek megoszlása értékben, 2016



Forrás: AKI Agrárstatisztikai Információs Osztály

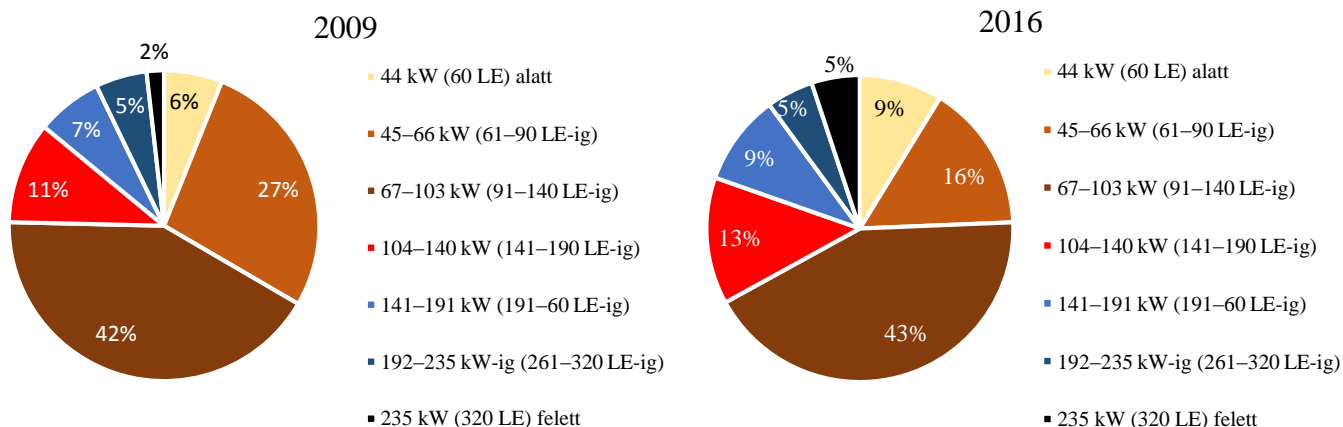
A mezőgazdasági gépberuházások értékének 61 százalékát az erőgépek, 39 százalékát az erőgépek munkagépei és az egyéb gépek adták 2016-ban. A teljes értékesítésen belül a traktorok 37 százalékos, a gabonakombájnok 18 százalékos arányt képviseltek (4. ábra). Ez 2279 traktor eladását jelentette tavaly, míg 2015-ben 2777 új mezőgazdasági traktort értékesítettek. A tavalyelőtti adatokhoz képest még jelentősebb a csökkenés, mivel akkor 3737 darab új mezőgazdasági traktor állt munkába, így a visszaesés 39 százalék 2016-ban 2014-hez képest.

A traktorok esetében a csökkenés azonban nem minden teljesítménykategóriát érintett. Az erőgépeknél egyre keresettebbek a nagyobb teljesítményű gépek. Bár a legnagyobb számban vásárolt traktorok teljesítménye 67–103 kW közé esik, az elmúlt években nőtt a 235 kW feletti traktorok értékesítése, ezekből 2009-ben 55, míg 2016-ban 116 darabot értékesítettek. Ezen traktorkategória aránya a teljes traktorértékesítésen belül 2009-ben 2 százalék, 2016-ban már 5 százalék volt (5. ábra).

A gabonakombájn a traktorok után a második legjelentősebb értékű gépcsoport. A gabonakombájn vásárlása esetén a hazai gazdálkodók mintegy

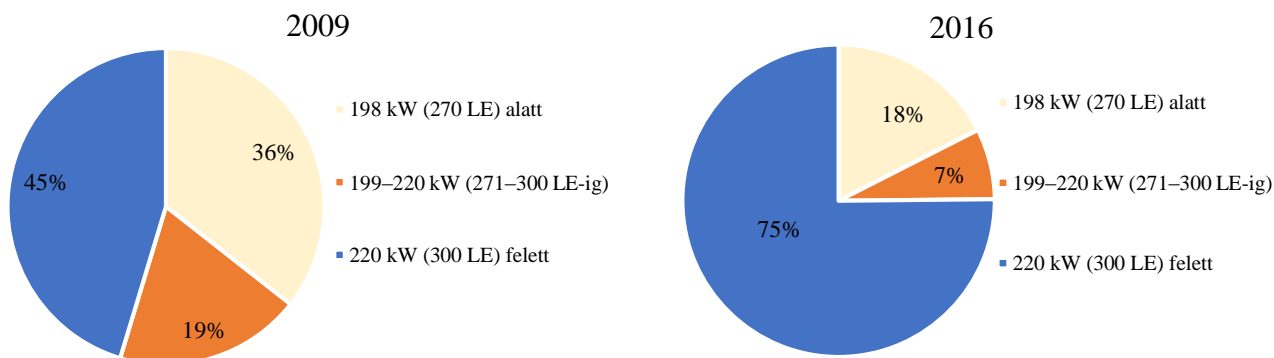
tíz kombájngyártó géptípusaiból választhatnak. Teljesítményben, korszerűségben és árszínvonalban egyaránt széles a választék, megtalálhatók a kisebb teljesítménykategóriába tartozó 40-50 millió forint értékű és a csúcstechnikát képviselő 80-90 millió forint értékű típusváltozatok. Magyarországon az elmúlt évtizedben évente átlagosan megközelítőleg 300 darab kombájnt értékesítettek. A világon éves átlagban 10-15 ezer arató-cséplő gépet adnak el. Magyarországon a gabonakombájnok piaca 15 százalékkal csökkent 2016-ban, 314 arató-cséplő gép talált gazdára az egy évvel korábbi 371 darabbal szemben. Az értékesített kombájnok 75 százaléka a 300 LE fölötti teljesítménykategóriába tartozott. Az értékesítési trend egyértelmű, a növekedés a felső teljesítménykategóriánál tapasztalható (6. ábra). A legnagyobb – 220 kW (300 LE) feletti – teljesítménykategóriában 236 gabonakombájnt adtak el 2016-ban, ami az összes kombájnértékesítés 75 százaléka. Ugyanez az arány 2009-ben 45 százalék volt. A legtöbbet a CLAAS, a John Deere és a New Holland márkákból vásárolták a gazdaságok. Egyéb magajáró betakarítógépből 23 darabot értékesítettek 2016-ban.

5. ábra: A traktorok teljesítmény szerinti megoszlása 2009-ben és 2016-ban



Forrás: AKI Agrárstatisztikai Információs Osztály

6. ábra: A gabonakombájnok teljesítmény szerinti megoszlása 2009-ben és 2016-ban



Forrás: AKI Agrárstatisztikai Információs Osztály

A munkagépek közül a szalastakarmány-beta-karítók és a bálázók értékesítése jelentősen – 56, illetve 43 százalékkal – nőtt, ugyanakkor egyes gépváltozatoknál akár 20-30 százalékos visszaesés is történt, mint például a növényvédő gépeknél. A talajművelő gépek forgalma 7 százalékkal, a vető- és ültetőgépeké 15 százalékkal, a műtrágyaszórók piaca 8 százalékkal csökkent 2016-ban.

A növényvédő gépek iránti kereslet 32 százalékkal esett vissza. A terményszárítók közül az előző évi mennyiség felét, mindössze 16 darabot adtak el 2016-ban. A mezőgazdasági célú szállítójárművek iránti kereslet 22 százalékkal maradt el az egy évvel korábbtól. Az új mezőgazdasági pótkocsik piacán 2016-ban 24 százalékos volt a visszaesés, 566 darabot értékesítettek, ami a szállító járművek 58 százalékat adta.

2. táblázat: **Főbb mezőgazdasági munkagépek értékesítése, 2012–2016**

Megnevezés	Értékesítés mezőgazdasági végfelhasználóknak <sup>a)</sup>					
	2012. év (darab)	2013. év (darab)	2014. év (darab)	2015. év (darab)	2016. év (darab)	2016. év/2015. év (százalék)
<b>Talajművelő gépek összesen</b>	<b>4090</b>	<b>3810</b>	<b>3926</b>	<b>4519</b>	<b>4199</b>	<b>92,9</b>
Szárzúzó, rézsúkaszák	488	480	697	629	752	119,6
Talajlazítók	493	398	334	428	382	89,3
Ekék	474	471	554	681	697	102,3
Talajmarók	140	155	190	285	165	57,9
Forgóboronák, lengőboronák	43	45	56	45	34	75,6
Tárcsás talajművelők	497	581	652	662	663	100,2
Magágykészítők	456	502	449	625	544	87,0
Hengerek	363	268	222	206	173	84,0
Szántóföldi kultivátorok	424	372	338	382	319	83,5
<b>Vető- és ültetőgépek összesen</b>	<b>867</b>	<b>1007</b>	<b>997</b>	<b>1030</b>	<b>876</b>	<b>85,0</b>
Gabonavető gépek	218	260	293	294	306	104,1
Kukoricavető gépek	468	533	491	447	270	60,4
<b>Tápanyag-visszapótlási gépek összesen</b>	<b>918</b>	<b>956</b>	<b>828</b>	<b>1103</b>	<b>974</b>	<b>88,3</b>
Mútrágyaszóró gépek	818	885	693	976	898	92,0
Szervestrágya-szórók	86	48	108	90	49	54,4
<b>Növényvédő és -ápoló gépek összesen</b>	<b>1087</b>	<b>1565</b>	<b>1729</b>	<b>1720</b>	<b>1173</b>	<b>68,2</b>
Szántóföldi permetezőgépek (vont., függ.)	449	511	574	639	582	91,1
Ültetvénypermetezők (ködképzők)	121	209	556	301	156	51,8
<b>Betakarítógép-adapterek összesen</b>	<b>427</b>	<b>435</b>	<b>429</b>	<b>395</b>	<b>380</b>	<b>96,2</b>
Kukoricacsó-törő adapterek	225	195	180	198	154	77,8
Napraforgó-betakarító adapterek	163	181	157	159	179	112,6
<b>Bálázók összesen</b>	<b>286</b>	<b>331</b>	<b>666</b>	<b>287</b>	<b>411</b>	<b>143,2</b>
Hengeres bálázók	238	273	592	256	378	147,7
<b>Szálastakarmány-betakarítók összesen</b>	<b>777</b>	<b>1217</b>	<b>2075</b>	<b>1283</b>	<b>2008</b>	<b>156,5</b>
Fűkaszák	474	624	1241	702	1008	143,6
Rendkezelők, rendsodrók, rendterítők	263	489	681	438	644	147,0
<b>Szállító járművek összesen</b>	<b>526</b>	<b>766</b>	<b>1504</b>	<b>1255</b>	<b>984</b>	<b>78,4</b>
Pótkocsik	395	433	871	742	566	76,3
<b>Terményszárítók</b>	<b>44</b>	<b>57</b>	<b>23</b>	<b>33</b>	<b>16</b>	<b>48,5</b>
Szemestermény-szárítók (stabil tornyok)	34	<sup>b)</sup>	18	20	13	65,0

<sup>a)</sup> Használtgép-értékesítés, viszonteladás és külföldi – európai uniós és EU-n kívüli – eladás nélkül.

<sup>b)</sup> Az adatvédelmi előírások értelmében nem közölhető.

Forrás: AKI Agrárstatisztikai Információs Osztály



3. táblázat: **Mezőgazdasági géptékesítés alakulása 2016-ban**

Megnevezés	Értékesítés mezőgazdasági végfelhasználóknak <sup>a)</sup>	
	Mennyiség	Érték eladási áron (áfa nélkül)
	darab	millió HUF
<b>Kerekes traktorok összesen</b>	<b>2 279</b>	<b>46 055,0</b>
44 kW (60 LE) alatt	200	
45–66 kW (61–90 LE-ig)	355	
67–103 kW (91–140 LE-ig)	972	
104–140 kW (141–190 LE-ig)	305	
141–191 kW (191–260 LE-ig)	218	
192–235 kW-ig (261–320 LE-ig)	113	
235 kW (320 LE) felett	116	
<b>Gabonakombájnok összesen</b>	<b>314</b>	<b>22 248,1</b>
198 kW (270 LE) alatt	55	
199–220 kW (271–300 LE-ig)	23	
220 kW (300 LE) felett	236	
<b>Önjáró betakarítók összesen</b>	<b>23</b>	<b>928,0</b>
Járvaszecszkázók	b)	b)
<b>Betakarítógép-adapterek összesen</b>	<b>380</b>	<b>3 207,7</b>
Kukoricacső-törő adapterek	154	
Napraforgó-betakarító adapterek	179	
Repceadapterek	21	
<b>Bálázók összesen</b>	<b>411</b>	<b>4 077,6</b>
Szögletes kisbálázók	10	
Szögletes nagybálázók	23	
Hengeres bálázók, állandó kamrás körbálázó	249	
Változó kamrás körbálázó	129	
<b>Szálaskarmány-betakarítók összesen</b>	<b>2 008</b>	<b>2 586,7</b>
Fűkaszák	1 008	
Rendkezelők, rendsodrók	535	
Rendkezelők, rendterítők	109	
Bálacsomagolók	350	
<b>Vontatott betakarítógépek összesen</b>	<b>62</b>	<b>95,4</b>
Burgonyabetakarítók	30	

3. táblázat folytatása: **Mezőgazdasági gépértékesítés alakulása 2016-ban**

Megnevezés	Értékesítés mezőgazdasági végfelhasználóknak <sup>a)</sup>		
	Mennyiség	Érték eladási áron (áfa nélkül)	
	Mennyiségi egység	darab	millió HUF
<b>Rakodók összesen</b>		<b>995</b>	<b>6 302,1</b>
Teleszkópgémes rakodók		251	
Homlokrakodók		b)	
Csúszókormányos rakodók		b)	
Traktorra szerelhető homlokrakodók		313	
Vontatott és rászerelt egyéb rakodógépek		344	
<b>Talajművelő gépek összesen (motoros kerti kisgépek nélkül)</b>		<b>4 199</b>	<b>14 190,9</b>
Szárzúzók, rézsükaszák		752	
Talajlazítók		382	
Ágyekék		113	
Váltvaforgató ekék		584	
Simító-henger kombináció		154	
Talajmarók		165	
Forgóboronák, lengőboronák		34	
Tárcsás talajművelők, tárcsás boronák		247	
Rövid tárcsák		350	
Ásóboronák		66	
Magágykészítők, kombinátorok		454	
Kompaktorok		90	
Hengerek		173	
Szántóföldi kultivátorok, függesztett		241	
Szántóföldi kultivátorok, vontatott		78	
Tárcsás lazítók		22	
Tárcsás kultivátorok (tárcsa-kapa kombináció)		31	
Egyéb talajművelő gépek		263	
<b>Vető- és ültetőgépek összesen</b>		<b>876</b>	<b>7 352,7</b>
Hagyományos sorvető gépek (mechanikus gabonavető gépek)		220	
Hagyományos sorvető gépek (pneumatikus gabonavető gépek)		86	
Szemenkénti vetőgépek, kukoricavető gépek		270	
cukorrépvető gépek		–	
aprómag-vető gépek		30	
Kombinált vetőgépek		142	
Egyéb vetőgépek		65	
Palántázógépek		20	
Ültetőgépek		43	

3. táblázat folytatása: **Mezőgazdasági gépértékesítés alakulása 2016-ban**

Megnevezés	Értékesítés mezőgazdasági végfelhasználóknak <sup>a)</sup>	
	Mennyiség	Érték eladási áron (áfa nélkül)
	darab	millió HUF
<b>Tápanyag-visszapótlási gépek összesen</b>	<b>974</b>	<b>1 994,7</b>
Szilárdműtrágya-szóró gépek, függesztett	848	
vontatott	50	
Folyékonyműtrágya-kijuttatók	9	
Szervestrágya-szórók	49	
<b>Növényvédő és -ápoló gépek összesen</b>	<b>1 173</b>	<b>6 263,1</b>
Szántóföldi permetezőgépek, függesztett	197	
vontatott	385	
Ültetvénypermetezők (ködképzők), függesztett	42	
vontatott	114	
Sorközművelő kultivátorok	265	
Egyéb gépek	93	
<b>Szállító járművek összesen</b>	<b>984</b>	<b>6 700,9</b>
Pótkocsik 18 tonna össztömegig	490	
Pótkocsik 18 tonna össztömeg felett	76	
Szippantó tartálykocsik	150	
Bálaszállító kocsik	226	
Egyéb mezőgazdasági szállító járművek	42	
<b>Öntözőgépek összesen</b>	<b>120</b>	<b>249,6</b>
Csévélős öntözőberendezések	79	
Lineár öntözőberendezések	b)	
Csepegtető öntözőberendezések	b)	
<b>Öntözőberendezések részegységei</b>	<b>798</b>	<b>35,5</b>
<b>Terményszárítók összesen</b>	<b>16</b>	<b>398,4</b>
Szemestermény-szárítók (stabil tornyok)	13	
<b>Takarmányozási gépek összesen</b>	<b>46</b>	<b>561,9</b>
Vontatott takarmánykeverő-kiosztók	19	
Önjáró takarmánykeverő-kiosztók	b)	
Bálabontó-aprítók	b)	
<b>Szarvasmarhatartás gépei összesen</b>	b)	b)
<b>Sertéstartás gépei összesen</b>	b)	b)
<b>Baromfitartás gépei összesen</b>	b)	b)

<sup>a)</sup> Használtgép-értékesítés, viszonteladás és külföldi – európai uniós és EU-n kívüli – eladás nélkül.

<sup>b)</sup> Az adatvédelmi előírások értelmében nem közölhető.

Forrás: AKI Agrárstatisztikai Információs Osztály

4. táblázat: **A forgalmazó szervezetek mezőgazdaságigép- és alkatrész-értékesítése mezőgazdasági végfelhasználóknak, 2008–2016**

millió HUF

<b>Mezőgazdasági gépek értékesítése</b>					
	<b>I. negyedév</b>	<b>II. negyedév</b>	<b>III. negyedév</b>	<b>IV. negyedév</b>	<b>Éves összesen</b>
<b>2008</b>	22 466	36 522	33 358	21 025	113 371
<b>2009</b>	15 745	30 469	36 183	53 910	136 307
<b>2010</b>	6 190	11 832	12 344	12 496	42 862
<b>2011</b>	12 728	19 160	19 158	27 499	40 227
<b>2012</b>	18 042	25 113	24 917	25 800	93 872
<b>2013</b>	17 313	29 352	32 682	25 420	104 767
<b>2014</b>	21 776	52 073	52 116	37 732	163 697
<b>2015</b>	20 442	33 772	45 949	41 574	141 737
<b>2016</b>	17 961	36 657	31 468	40 518	126 604
<b>Alkatrész-értékesítés</b>					
	<b>I. negyedév</b>	<b>II. negyedév</b>	<b>III. negyedév</b>	<b>IV. negyedév</b>	<b>Éves összesen</b>
<b>2008</b>	4 905	8 310	9 222	5 378	27 815
<b>2009</b>	5 170	8 421	7 842	5 365	26 798
<b>2010</b>	5 082	8 425	9 363	6 530	29 400
<b>2011</b>	6 121	10 250	10 138	8 268	14 389
<b>2012</b>	7 074	11 964	10 619	7 891	37 548
<b>2013</b>	6 803	10 569	11 038	6 759	35 169
<b>2014</b>	6 703	11 977	10 101	9 839	38 620
<b>2015</b>	8 332	11 047	11 457	9 265	40 101
<b>2016</b>	7 811	11 900	12 737	9 710	42 159

Forrás: AKI Agrárstatisztikai Információs Osztály

## Az európai traktorpiac alakulása

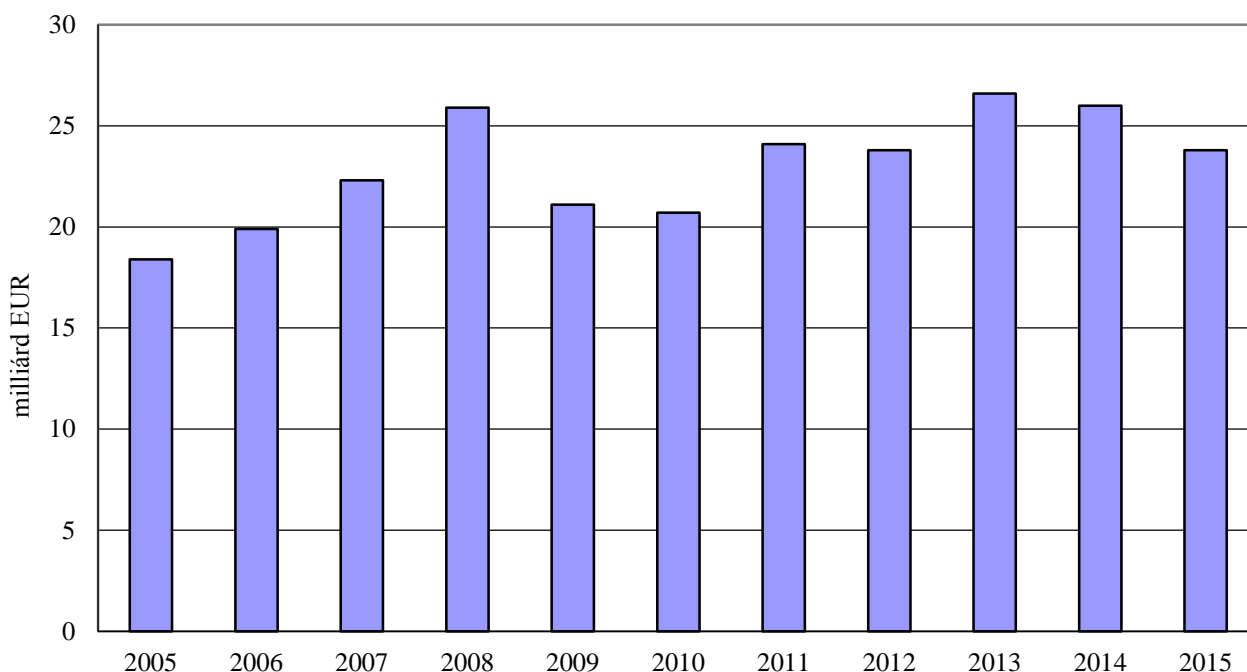
Az európai mezőgazdasági gépforgalmazás teljesítményét erős hullámváz jellemezte az elmúlt évtizedben. A gépforgalom 26,6 milliárd eurós értékkel 2013-ban csúcsot döntött, majd az azt követő években jelentős visszaesés történt. A piaci klíma 2016-ban is kedvezőtlen volt a mezőgazdasági gépek piacán: az európai forgalmazók 2015 után a 2016-os évet is csökkenő forgalommal zárták (7. ábra).

A CEMA (Európai Mezőgazdasági Gépgyártók Szövetsége) összefoglalója alapján 2016-ban az európai traktorértékesítés 6,7 százalékkal csökkent az előző évhez képest. Az egyes európai országok traktorpiacának alakulása változatos képet mutat.

A négy legnagyobb forgalmat bonyolító ország közül Németországban és Franciaországban jelentősen, 10,8, illetve 6 százalékkal csökkent a traktorok iránti kereslet, míg Olaszországban és Nagy-Britanniában alig 1 százalékkal mérséklődtek a traktoreladások. Ezzel szemben Spanyolországban pozitív trend tapasztalható, 7,8 százalékkal növekedett a mezőgazdaságban értékesített új traktorok száma. Ausztriában 4,8 százalékkal csökkent a traktorok iránti kereslet, tavaly összesen 4573 traktort vásároltak az osztrák gazdaságok.

Az Európai Unió több tagállamában megfigyelhető, hogy az új gépeladások visszaesése mellett nőtt az érdeklődés a használt, néhány éves gépek iránt.

7. ábra: A mezőgazdasági gépek piacának alakulása az Európai Unióban, 2005–2015



Forrás: Eurostat, VDMA

