

XXVI. évfolyam 4. szám 2016



STATISZTIKAI JELENTÉSEK

MEZŐGAZDASÁGI GÉPEK FORGALMA

2016. I–III. negyedév

**Főbb mezőgazdasági gépek forgalma
XXVI. évfolyam 4. szám 2016**

Megjelenik negyedévente

Szerkesztő

Bábáné Demeter Edit

Szerző

Boldog Valéria

boldog.valeria@aki.gov.hu

Kiadó

Agrárgazdasági Kutató Intézet

H-1093 Budapest, Zsil utca 3–5.

Postacím: H-1463 Budapest, Pf.: 944

Telefon: (+36 1) 476-3060

Fax: (+36 1) 476-3304

www.aki.gov.hu

aki@aki.gov.hu

https://asir.aki.gov.hu

ISSN 1418 2130

Ezenkívül figyelmébe ajánljuk az Agrárstatisztikai Információs Osztály adatgyűjtéseinek összefoglalóit, valamint a rendszeresen megjelenő Agrárgazdasági Figyelőt, amely áttekinti a főbb gazdasági folyamatokat és statisztikai eredményeket.

A kiadványokkal kapcsolatban részletes felvilágosítást ad:

Publikációs Csoport

publikacio@aki.gov.hu

Telefon: (+36 1) 476-3060

Minden jog fenntartva. A kiadvány bármely részének sokszorosítása, adatainak bármilyen formában (nyomtatott vagy elektronikus) történő tárolása vagy továbbítása, illetőleg bármilyen elven működő adatbázis-kezelő segítségével történő felhasználása csak a kiadó előzetes írásbeli engedélyével történhet.

Tartalomjegyzék

**Mezőgazdasági gépforgalmazásunk
piaci helyzete.....3**

Táblázatok

Főbb mezőgazdasági gépek értékesítése (2012. I–III. negyedév–2016. I–III. negyedév).....6

Mezőgazdasági gépértékesítés alakulása 2016. I–III. negyedévben7

A forgalmazó szervezetek mezőgazdaságigép- és alkatrész-értékesítése mezőgazdasági végfelhasználóknak (2008–2016).....10

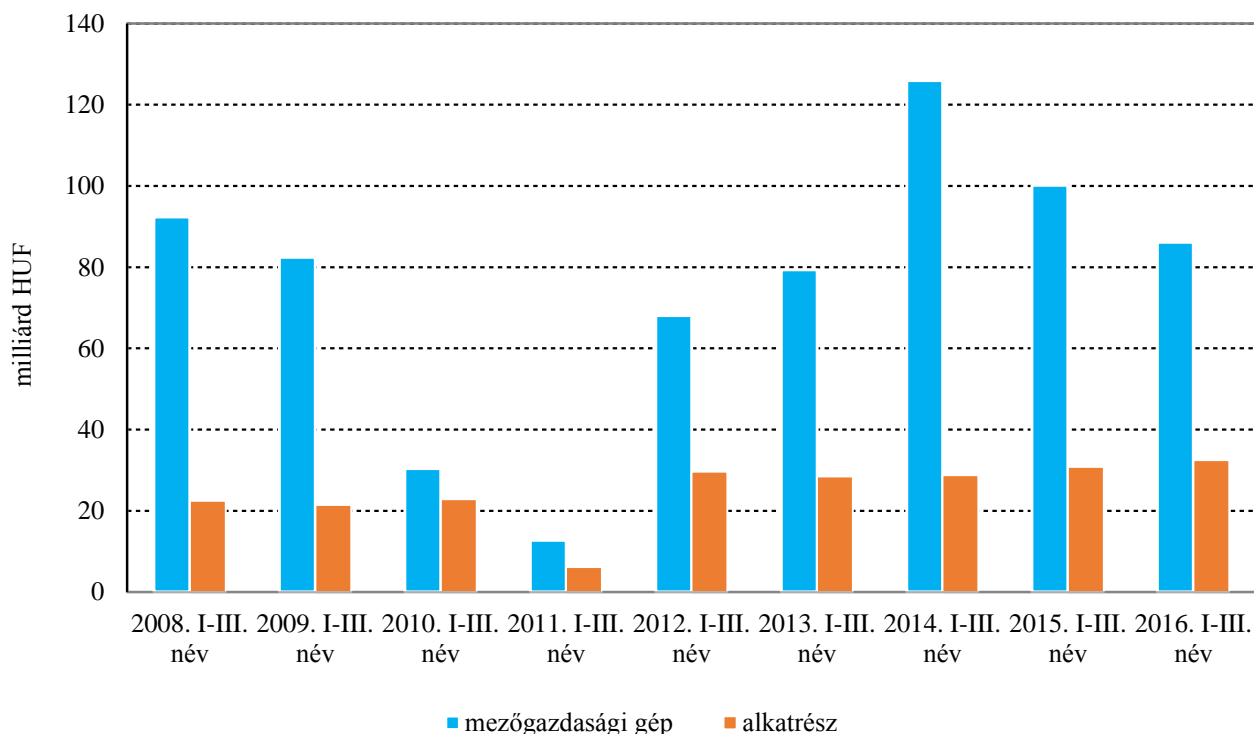
Mezőgazdasági gépforgalmazásunk piaci helyzete

A hazai mezőgazdasági géppiacon az idei esztendő január-szeptemberi időszakában továbbra is visszafogott beruházási kedv tapasztalható. A Vidékfejlesztési Program forgalombővítő hatása várhatóan csak 2017-től lesz érezhető a gépeladásokban. A támogatási források rendelkezésre állásától függő és ezért jelentősen hullámzó új gépértékesítés mellett az alkatrészpiac lassú növekedése figyelhető meg. Magyarországon a gazdálkodók 86 milliárd forint értékben vásároltak mezőgazdasági gépeket a 2016. január-szeptemberi időszakban, így a mezőgazdasági gépforgalmazás értéke 14 százalékkal maradt el az előző év azonos időszakának gépértékesítésétől. Alkatrészekre 32,4 milliárd forintot fordítottak, amely 5 százalékkal meghaladta a bázisidőszak szintjét (1. ábra).

A mezőgazdasági gépberuházások értékének 63 százalékát az erőgépek adták, ezen belül a traktorok 36 százalékos arányt képviseltek az idei év első kilenc hónapjában (2. ábra), míg 2015 azonos időszakában az erőgépek aránya 59 százalék volt, amelynek 31 százalékát adták a traktorok.

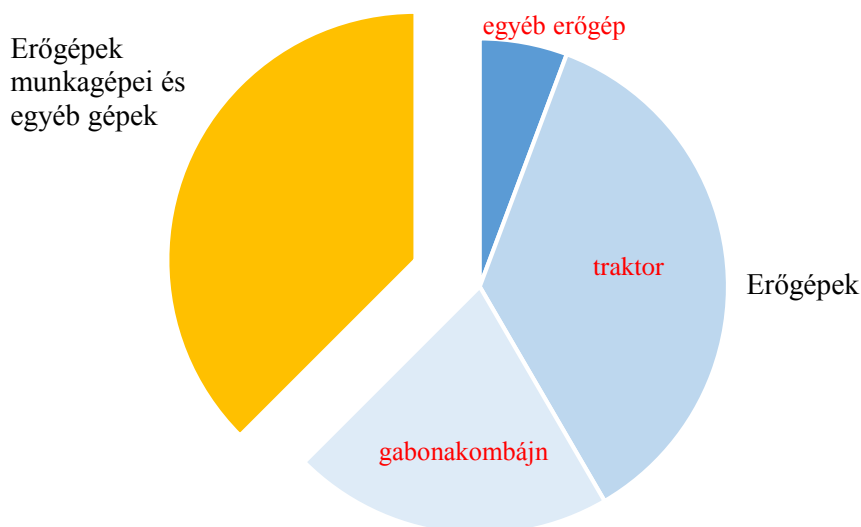
A mintegy 140 mezőgép-forgalmazó és -gyártó eladási jelentése alapján készült statisztikai felmérés szerint az erőgépek (traktorok, kombájnok, magajáró eszközök és rakodók) és a különféle munkagépek értékesítése összességében csökkent, bizonyos gépkategóriákban akár 20-30 százalékos visszaesés történt. A munkagépek terén viszont, főleg az állattartással foglalkozóknál nélkülözhetetlen szalastakarmány-betakarítókból másfélszer annyit adtak el, mint egy évvel korábban. Bálázókból 36 százalékkal értékesítettek többet, mint az előző év azonos időszakában.

1. ábra: A magyarországi mezőgéppiac alakulása, 2008. I–III. negyedév–2016. I–III. negyedév



Forrás: AKI Agrárstatisztikai Információs Osztály

2. ábra: Erő- és munkagépek megoszlása értékben, 2016. I–III. negyedév



Forrás: AKI Agrárstatisztikai Információs Osztály

2016 első kilenc hónapjában megközelítőleg 1500 traktort értékesítettek, amely 22 százalékkal maradt el az előző év időarányos értékesítésétől. Két évvel ezelőtt mintegy kétszer ennyi, 2900 volt a traktor-eladások száma, ilyen viszonylatban 50 százalékos a visszaesés. A traktorok esetében a csökkenés azonban nem minden teljesítménykategóriát érintett, a három legnagyobb teljesítménykategóriában (190 LE felett) jelentősen növekedtek az eladások, meghaladva a két évvel ezelőtti darabszámot. Az értékesített traktorok 44 százaléka a 91–140 LE teljesítménykategóriába tartozott.

A gabonakombájnok valamennyi teljesítménykategóriájában csökkentek az eladások 2016 első három negyedévében, amiből összesen 258 darabot értékesítettek, 14 százalékkal kevesebbet, mint 2015 első három negyedévében. Az értékesített kombájnok 74 százaléka (190 darab) 300 LE feletti teljesítménnyel rendelkezik.

Önjáró rakodókból 189 darabot, 24 százalékkal kevesebbet értékesítettek, ennek 79 százalékát adták a teleszkópjémes rakodók.

A munkagépek közül a szalasztakarmány-beta-karítók, a bálázók, és a vontatott betakarítók értékesítése nőtt, ugyanakkor bizonyos munkagépek

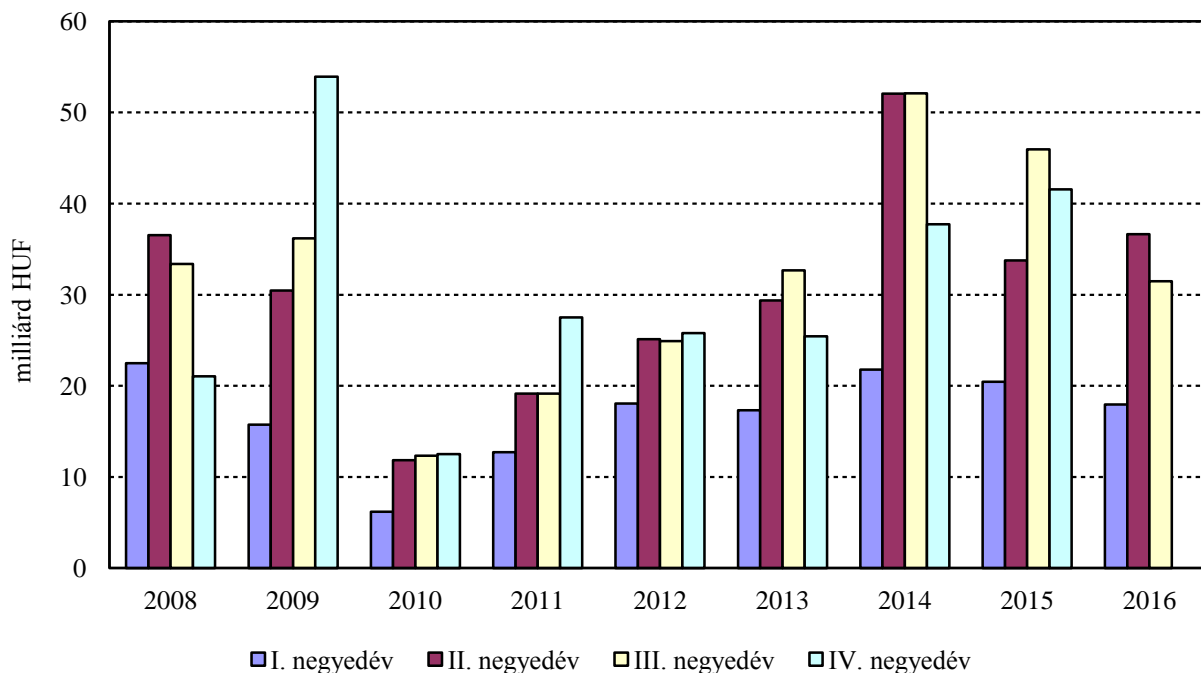
értékesítésénél jelentős forgalomcsökkenés mutatkozott. A mezőgazdasági célú szállítójárművek iránti kereslet 21 százalékkal maradt el az egy évvel korábbtól. Az új mezőgazdasági pótkocsik piacán 2016 első kilenc hónapjában 22 százalékos volt a visszaesés, 415 darabot értékesítettek, ami a szállító járművek 57 százalékát adta.

Nehéz prognosztizálni a mezőgépi piac 2016. éves alakulását, de egy korábban elkészült, a Budapest Bank megbízásából a GfK Hungária Piackutató Intézet által – 2015 őszén és 2016 tavaszán reprezentatív kutatás keretében – végzett, az agrárszektorban tevékenykedő kis- és középvállalkozások helyzetét, illetve várakozásait felmérő értékelés – az Agrár Gazdasági Index – szerint az agrárpiacon kivárás és enyhe optimizmus tapasztalható. A megkérdezettek fele a tavalyihoz hasonló értékű beruházást tervez 2016-ban is, 23 százalékuk pedig jelentősebb fejlesztéssel számol. A korszerűsítést tervezők kétharmada mezőgazdasági gépvásárlását tervezi, míg a második leggyakrabban említett terv a mezőgazdasági épületek korszerűsítése volt, amit az új technológiai eljárások és az öntözőrendszerek kialakítása követ.

A mezőgazdasági gépértékesítés 2016 első felében még elérte az előző év azonos időszakának értékét, a harmadik negyedév árbevétele maradt el

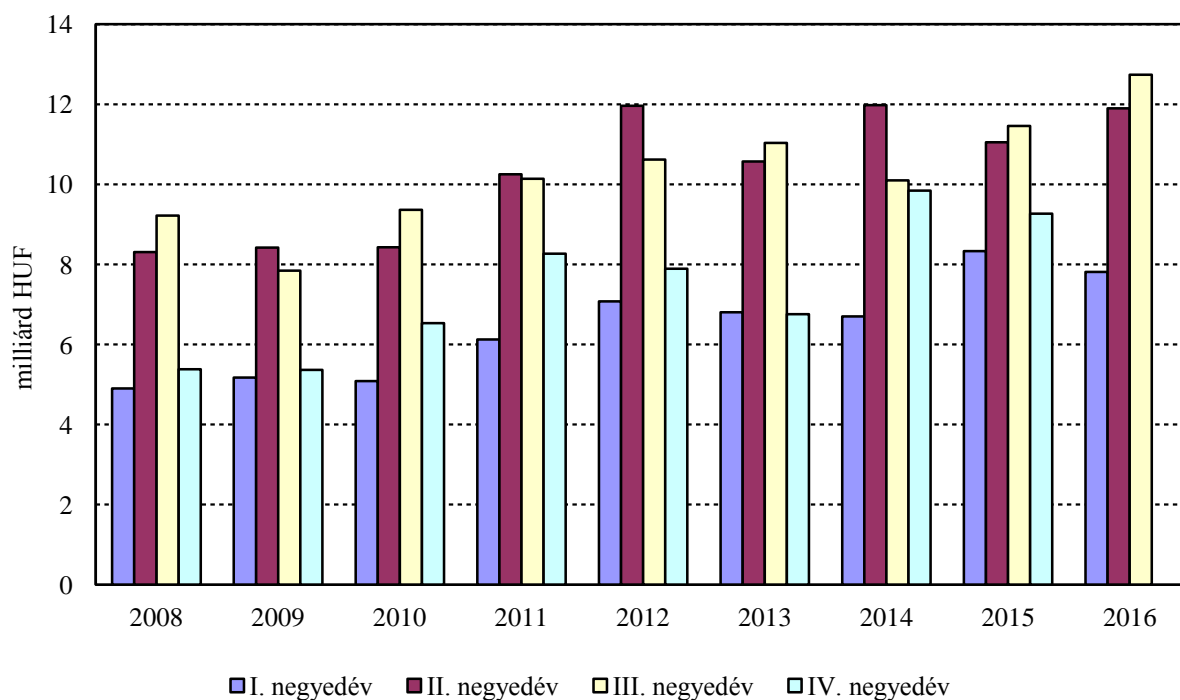
jelentősen az egy évvel korábbi azonos időszak árbevételeitől. Alkatrész-értékesítésből rekord árbevétel született 2016. harmadik negyedévben (3. és 4. ábra).

3. ábra: A forgalmazó szervezetek mezőgazdaságigép-értékesítése mezőgazdasági végfelhasználóknak, 2008–2016



Forrás: AKI Agrárstatistikai Információs Osztály

4. ábra: A forgalmazó szervezetek alkatrész-értékesítése mezőgazdasági végfelhasználóknak, 2008–2016



Forrás: AKI Agrárstatistikai Információs Osztály

1. táblázat: Főbb mezőgazdasági gépek értékesítése, 2012. I–III. negyedév–2016. I–III. negyedév

Megnevezés	Értékesítés mezőgazdasági végfelhasználóknak ^{a)}					
	2012. I–III. negyedév (darab)	2013. I–III. negyedév (darab)	2014. I–III. negyedév (darab)	2015. I–III. negyedév (darab)	2016. I–III. negyedév (darab)	2016. I–III. név/ 2015. I–III. név (százalék)
Kerekes traktorok összesen	1280	1259	2900	1900	1474	77,6
44 kW (60 LE) alatt	169	102	183	204	124	60,8
45–66 kW (61–90 LE-ig)	319	285	720	481	216	44,9
67–103 kW (91–140 LE-ig)	455	436	1317	823	648	78,7
104–140 kW (141–190 LE-ig)	149	204	388	198	192	97,0
141–191 kW (191–260 LE-ig)	89	108	198	112	157	140,2
192–235 kW (261–320 LE-ig)	47	42	44	42	62	147,6
235 kW (320 LE) felett	52	82	50	40	75	187,5
Gabonakombájnok összesen	178	218	196	299	258	86,3
198 kW (270 LE) alatt	42	50	47	71	47	66,2
199–220 kW (271–300 LE-ig)	31	23	23	26	21	80,8
220 kW (300 LE) felett	105	145	126	202	190	94,1
Önjáró rakodók összesen	163	250	486	254	189	74,4
Teleszkópgémes rakodók	126	174	370	170	150	88,2
Talajművelő gépek összesen	2768	2603	2952	3083	2763	89,6
Szárzúzók, rézsúkaszák	333	312	520	444	464	104,5
Talajlazítók	293	258	254	280	252	90,0
Ekék	254	271	318	359	340	94,7
Tárcsás talajművelők	345	355	496	463	494	106,7
Magágykészítők	312	388	386	437	388	88,8
Vető- és ültetőgépek összesen	636	793	796	754	668	88,6
Gabonavető gépek	136	184	199	174	237	136,2
Kukoricavető gépek	359	444	420	354	184	52,0
Tápanyag-visszapótlási gépek összesen	685	670	655	749	678	90,5
Műtrágyaszóró gépek	603	620	546	678	627	92,5
Növényvédő és -ápoló gépek összesen	849	1216	1471	1288	788	61,2
Szántóföldi permetezőgépek	329	361	447	482	384	79,7
Betakarítógép-adapterek összesen	353	372	321	337	311	92,3
Kukoricacső-törő adapterek	179	162	124	156	113	72,4
Napraforgó-betakarító adapterek	144	159	128	145	155	106,9
Bálázók összesen	229	312	573	226	307	135,8
Hengeres bálázók	184	261	509	194	282	145,4
Szálaskarmány-betakarítók összesen	649	1072	1788	1060	1752	165,3
Fűkaszák	409	551	1068	590	886	150,2
Rendkezelők, rendsodrók, rendterítők	222	429	597	357	548	153,5
Szállító járművek összesen	409	561	1343	925	728	78,7
Pótkocsik	304	327	782	533	415	77,9

^{a)} Használtgép-értékesítés, viszonteladás és külföldi – európai uniós és EU-n kívüli – eladás nélkül.

Forrás: AKI Agrárstatisztikai Információs Osztály

2. táblázat: Mezőgazdasági géptételek alakulása 2016. I–III. negyedévben

Megnevezés	Értékesítés mezőgazdasági végfelhasználóknak ^{a)}	
	menyiség	érték eladási áron (áfa nélkül)
Mennyiségi egység	darab	millió HUF
Kerekes traktorok összesen	1474	30490,1
44 kW (60 LE) alatt	124	
45–66 kW (61–90 LE-ig)	216	
67–103 kW (91–140 LE-ig)	648	
104–140 kW (141–190 LE-ig)	192	
141–191 kW (191–260 LE-ig)	157	
192–235 kW (261–320 LE-ig)	62	
235 kW (320 LE) felett	75	
Gabonakombájnok összesen	258	17989,3
198 kW (270 LE) alatt	47	
199–220 kW (271–300 LE-ig)	21	
220 kW (300 LE) felett	190	
Önjáró betakarítók összesen	b)	b)
Járvaszecskázók	b)	
Betakarítógép-adapterek összesen	311	2579,1
Kukoricacső-törő adapterek	113	
Napraforgó-betakarító adapterek	155	
Repceadapterek	19	
Egyéb betakarító adapterek	24	
Bálázók összesen	307	3009,2
Szögletes kis- és nagybálázók	25	
Hengeres bálázók, állandó kamrás körbálázó	195	
változó kamrás körbálázó	87	
Szálaskarmány-betakarítók összesen	1752	2046,9
Fűkaszák	886	
Rendkezelők, rendsodrók	470	
Rendkezelők, rendterítők	78	
Bálacsomagolók	316	
Vontatott betakarítógépek összesen	52	33,8
Burgonyabetakarítók	30	

2. táblázat folytatása: **Mezőgazdasági gépértékesítés alakulása 2016. I–III. negyedévben**

Megnevezés	Értékesítés mezőgazdasági végfelhasználóknak ^{a)}	
	menyiség	érték eladási áron (áfa nélkül)
Mennyiségi egység	darab	millió HUF
Rakodók összesen	668	3836,0
Teleszkópgémes rakodók	150	
Homlokrakodók	31	
Csúszókormányos rakodók	8	
Traktorra szerelhető homlokrakodók	227	
Vontatott és rászertelt egyéb rakodógépek	252	
Talajművelő gépek összesen (motoros kerti kisgépek nélkül)	2763	8980,8
Szárzúzók, rézsűkaszák	464	
Talajlazítók	252	
Ágyekék	73	
Váltvaforgató ekék	267	
Simító-henger kombináció	75	
Talajmarók	144	
Forgóboronák, lengőboronák	22	
Tárcsás talajművelők, tárcsás boronák	174	
Rövid tárcsák	279	
Ásóboronák	41	
Magágykészítők, kombinátorok	322	
kompaktorok	66	
Hengerek	114	
Szántóföldi kultivátorok, függesztett	194	
vontatott	53	
Tárcsás lazítók	15	
Tárcsás kultivátorok (tárcsa-kapa kombináció)	23	
Egyéb talajművelő gépek	185	
Vető- és ültetőgépek összesen	668	5602,1
Hagyományos sorvető gépek (mechanikus gabonavető gépek)	177	
Hagyományos sorvető gépek (pneumatikus gabonavető gépek)	60	
Szemenkénti vetőgépek, kukoricavető gépek	184	
cukorrépvető gépek	-	
aprómagvető gépek	21	
Kombinált vetőgépek	107	
Egyéb vetőgépek	63	
Palántázógépek	18	
Ültetőgépek	38	

2. táblázat folytatása: **Mezőgazdasági géptértékesítés alakulása 2016. I–III. negyedévben**

Megnevezés	Értékesítés mezőgazdasági végfelhasználóknak ^{a)}	
	menyiség	érték eladási áron (áfa nélkül)
Mennyiségi egység	darab	millió HUF
Tápanyag-visszapótlási gépek összesen	678	1379,9
Szilárdműtrágya-szóró gépek, függesztett	603	
vontatott	24	
Folyékonyműtrágya-kijuttatók	7	
Szervestrágya-szórók	28	
Hígrágya-kijuttatók	16	
Növényvédő és -ápoló gépek összesen	788	3667,0
Szántóföldi permetezőgépek, függesztett	151	
vontatott	233	
önjáró (hidas)	9	
Ültetvénypermetezők (ködképzők), függesztett	32	
vontatott	57	
Motoros háti permetezők	51	
Sorközművelő kultivátorok	189	
Egyéb gépek	66	
Szállító járművek összesen	728	2926,5
Pótkocsik 18 tonna össztömegig	351	
18 tonna össztömeg felett	64	
Szippantó tartálykocsik	97	
Bálaszállító kocsik	185	
Egyéb mezőgazdasági szállító járművek	31	
Öntözőgépek összesen	82	111,7
Csévélős öntözőberendezések	51	
Terményszárítók összesen	10	190,5
Szemestermény-szárítók (stabil tornyok)	b)	
Mobil szemestermény-szárítók	–	
Takarmányozási gépek összesen	23	187,7
Vontatott takarmánykeverő-kiosztók	12	
Bálabontó-aprítók	8	
Szarvasmarhatartás gépei összesen	b)	b)
Sertéstartás gépei összesen	b)	b)
Baromfitartás gépei összesen	b)	b)

^{a)} Használtgép-értékesítés, viszonteladás és külföldi – európai uniós és EU-n kívüli – eladás nélkül.

^{b)} Az adatvédelmi előírások értelmében nem közölhető.

Forrás: AKI Agrárstatisztikai Információs Osztály

3. táblázat: **A forgalmazó szervezetek mezőgazdasáigép- és alkatrész-értékesítése mezőgazdasági végfelhasználóknak, 2008–2016**

millió HUF

Mezőgazdasági gépek értékesítése					
	I. negyedév	II. negyedév	III. negyedév	IV. negyedév	Éves összesen
2008	22 466	36 522	33 358	21 025	113 371
2009	15 745	30 469	36 183	53 910	136 307
2010	6 190	11 832	12 344	12 496	42 862
2011	12 728	19 160	19 158	27 499	40 227
2012	18 042	25 113	24 917	25 800	93 872
2013	17 313	29 352	32 682	25 420	104 767
2014	21 776	52 073	52 116	37 732	163 697
2015	20 442	33 772	45 949	41 574	141 737
2016	17 961	36 657	31 468		
Alkatrész-értékesítés					
	I. negyedév	II. negyedév	III. negyedév	IV. negyedév	Éves összesen
2008	4 905	8 310	9 222	5 378	27 815
2009	5 170	8 421	7 842	5 365	26 798
2010	5 082	8 425	9 363	6 530	29 400
2011	6 121	10 250	10 138	8 268	14 389
2012	7 074	11 964	10 619	7 891	37 548
2013	6 803	10 569	11 038	6 759	35 169
2014	6 703	11 977	10 101	9 839	38 620
2015	8 332	11 047	11 457	9 265	40 101
2016	7 811	11 900	12 737		

Forrás: AKI Agrárstatisztikai Információs Osztály

