

XXVI. évfolyam 3. szám 2016



STATISZTIKAI JELENTÉSEK

MEZŐGAZDASÁGI GÉPEK FORGALMA

2016. I. félév

**Főbb mezőgazdasági gépek forgalma
XXVI. évfolyam 3. szám 2016**

Megjelenik negyedévente
2016. augusztus

Szerkesztő

Bábáné Demeter Edit

Szerző

Boldog Valéria

boldog.valeria@aki.gov.hu

Kiadó

Agrárgazdasági Kutató Intézet
H-1093 Budapest, Zsil utca 3–5.
Postacím: H-1463 Budapest, Pf.: 944
Telefon: (+36 1) 476-3060
Fax: (+36 1) 476-3304
www.aki.gov.hu
aki@aki.gov.hu
https://asir.aki.gov.hu

ISSN 1418 2130

Ezenkívül figyelmébe ajánljuk az Agrárstatisztikai Információs Osztály adatgyűjtéseinek összefoglalóit, valamint a rendszeresen megjelenő Agrárgazdasági Figyelőt, amely áttekinti a főbb gazdasági folyamatokat és statisztikai eredményeket.

A kiadványokkal kapcsolatban részletes felvilágosítást ad:
Publikációs Csoport
publikacio@aki.gov.hu
Telefon: (+36 1) 476-3060

Minden jog fenntartva. A kiadvány bármely részének sokszorosítása, adatainak bármilyen formában (nyomtatott vagy elektronikus) történő tárolása vagy továbbítása, illetőleg bármilyen elven működő adatbázis-kezelő segítségével történő felhasználása csak a kiadó előzetes írásbeli engedélyével történhet.

Tartalomjegyzék

**Mezőgazdasági gépforgalmazásunk
piaci helyzete.....3**

Táblázatok

Főbb mezőgazdasági erőgépek értékesítése
(2012–2016).....6
Főbb mezőgazdasági munkagépek értékesítése
(2012–2016)7
Mezőgazdasági gépértékesítés alakulása 2016. I.
félévben.....8
A forgalmazó szervezetek mezőgazdasági gép- és
alkatrész-értékesítése mezőgazdasági
végfelhasználóknak (2008–2016).....11

Mezőgazdasági gépforgalmazásunk piaci helyzete

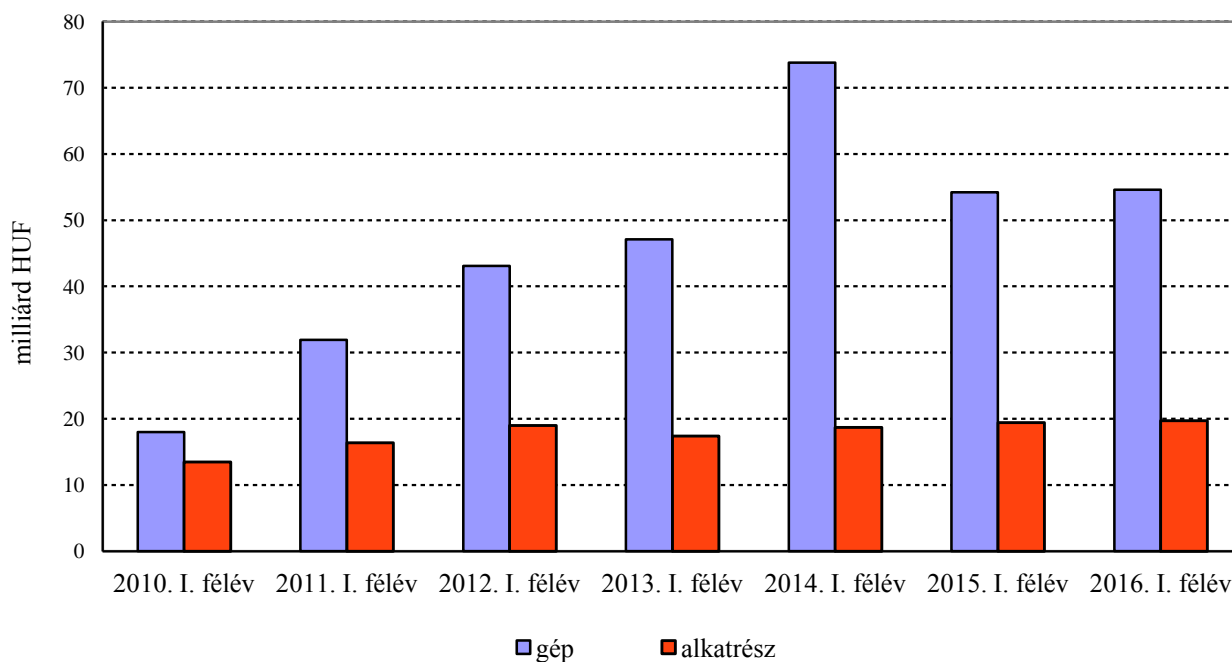
Magyarországon a gazdálkodók megközelítőleg 55 milliárd forint értékben vásároltak mezőgazdasági gépeket a 2016. január–júniusi időszakban, ezzel a mezőgazdasági gépforgalmazás értéke kismértékben meghaladta az előző év azonos időszakának gépértékesítését. Alkatrészekre 19,7 milliárd forintot fordítottak, így az alkatrész-értékesítés az elmúlt évek első félévének szintjén alakult (1. ábra).

A mezőgazdasági gépberuházások értékének 70 százalékát az erőgépek adták, ezen belül a traktorok 55 százalékos arányt képviseltek az idei év

első hat hónapjában (3. ábra). 2015 azonos időszakában az erőgépek aránya 65 százalék volt, amelyek 50 százalékát adták a traktorok.

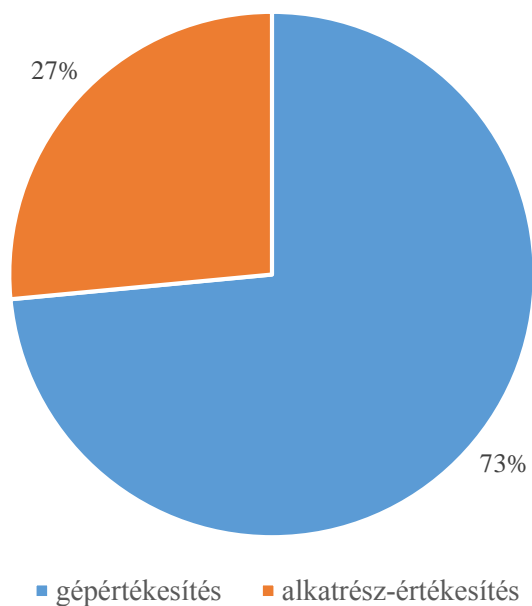
A mintegy 140 mezőgép-forgalmazó és -gyártó eladási jelentése alapján készült statisztikai felmérés szerint az erőgépek és a munkagépek értékesítése összességében nőtt. A traktorok és kombájnok iránti kereslet kismértékben nőtt, a szalastakarmány-betakarítókból viszont közel kétszerannyi került eladásra, mint egy évvel korábban. Idén jobb beruházási időszak mutatkozik a nagy teljesítményű kombájnok esetében.

1. ábra: A magyarországi mezőgéppiac alakulása (2010. I. félév – 2016. I. félév)



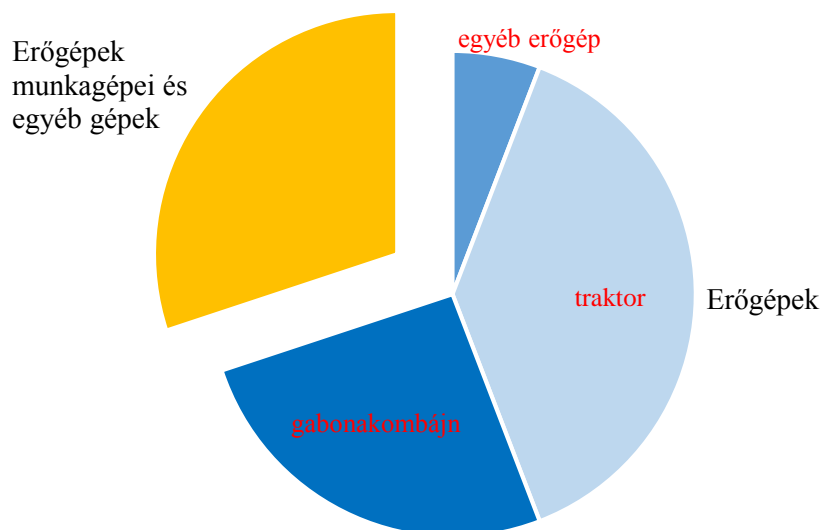
Forrás: AKI Agrárstatisztikai Információs Osztály

2. ábra: Mezőgazdasági gép- és alkatrészforgalmazás (2016. I. félév)



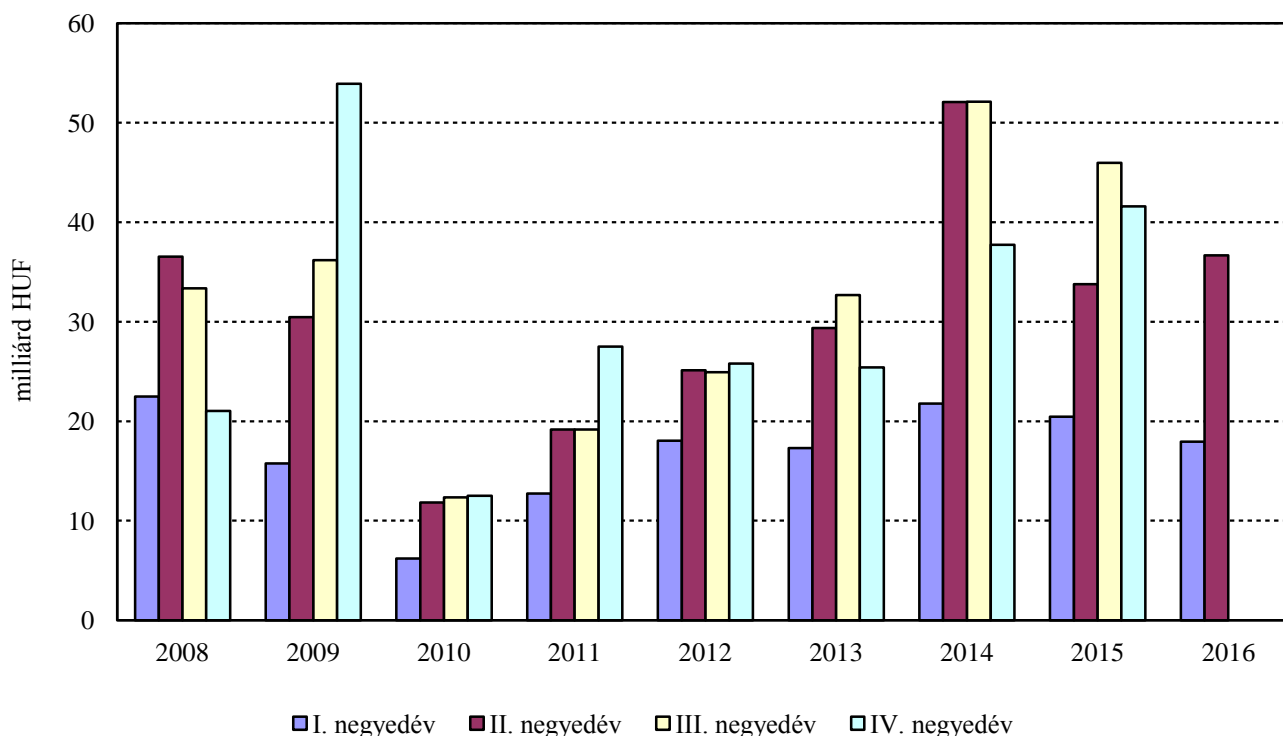
Forrás: AKI Agrárstatisztikai Információs Osztály

3. ábra: Erő- és munkagépek megoszlása értékben (2016. I. félév)



Forrás: AKI Agrárstatisztikai Információs Osztály

4. ábra: A forgalmazó szervezetek mezőgazdasági gép-értékesítése mezőgazdasági végfelhasználóknak, 2008–2016



Forrás: AKI Agrárstatisztikai Információs Osztály

A múlt év első félévében 1043 traktort értékesítettek 17,8 milliárd forint értékben, 2016. január–júniusi időszakban 1050 traktor – 20,6 milliárd forint értékben – talált gazdára, és ebben az időszakban az értékesített traktorok 44 százaléka a 91–140 LE teljesítménykategóriába tartozott. Csökkent a kereslet a 90 LE alatti traktorok iránt, míg az e fölötti teljesítménykategóriákban növekedés mutatkozott. A legnagyobb motorteljesítményű (300 LE feletti) traktorokból 52 darabot, 93 százalékkal többet értékesítettek, mint 2015 első félévében. A 261–320 LE közötti traktorokból pedig 40 darab, 29 százalékkal több került eladásra.

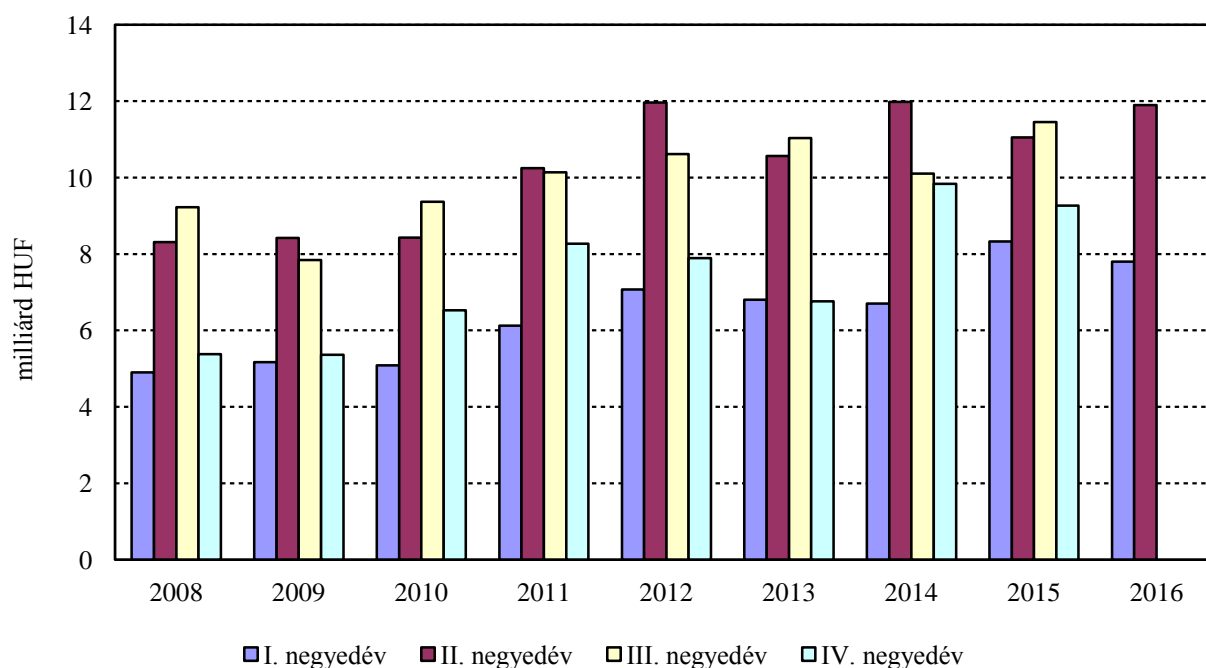
Gabonakombájnok esetében 198 darab új erőgép került forgalomba, ez 2 százalékos növekedés az előző év időarányos értékesítéséhez képest. A legnagyobb teljesítménykategóriában viszont 21 százalékkal nőttek az eladások. Az értékesített

kombájnok 78 százaléka (154 darab) 300 LE feletti teljesítménnyel rendelkezik. A legtöbbet a Claas, a John Deer és a New Holland típusokból vásárolták a gazdaságok.

Önjáró rakodókból 11 százalékkal kevesebbet értékesítettek, ennek 71 százalékát adták a teleszkópos rakodók.

A munkagépek közül a szálatakarmány-beta-karítók értékesítése 91 százalékkal, a talajművelő gépek és a tápanyag-visszapótlási gépek értékesítése 3, illetve 21 százalékkal nőtt, viszont a mezőgazdasági célú szállítójárművek iránti kereslet 8 százalékkal maradt el az egy évvel korábbtól. Az új mezőgazdasági pótkocsik piacán az első félévében 17 százalékos visszaesés volt tapasztalható, 262 darabot értékesítettek, ami a szállító járművek 54 százalékát adta.

5. ábra: A forgalmazó szervezetek alkatrész-értékesítése mezőgazdasági végfelhasználóknak, 2008–2016



Forrás: AKI Agrárstatisztikai Információs Osztály

1. táblázat: Főbb mezőgazdasági erőgépek értékesítése, 2012–2016

Megnevezés	Értékesítés mezőgazdasági végfelhasználóknak ^{a)}					
	2012. I. félév (darab)	2013. I. félév (darab)	2014. I. félév (darab)	2015. I. félév (darab)	2016. I. félév (darab)	2016. I. félév/ 2015. I. félév (százalék)
Kerekes traktorok összesen	830	832	1 818	1 043	1 050	100,7
44 kW (60 LE) alatt	98	64	137	114	84	73,7
45–66 kW (61–90 LE-ig)	212	157	502	221	181	81,9
67–103 kW (91–140 LE-ig)	325	348	846	422	459	108,8
104–140 kW (141–190 LE-ig)	91	140	187	143	146	102,1
141–191 kW (191–260 LE-ig)	46	63	94	85	88	103,5
192–235 kW (261–320 LE-ig)	29	18	29	31	40	129,0
235 kW (320 LE) felett	29	42	23	27	52	192,6
Gabonakombájnok összesen	138	171	141	194	198	102,1
198 kW (270 LE) alatt	31	34	36	54	33	61,1
199–220 kW (271–300 LE-ig)	24	31	8	13	11	84,6
220 kW (300 LE) felett	83	106	97	127	154	121,3
Önjáró rakodók összesen	101	144	294	139	124	89,2
Teleszkópgémes rakodók	82	91	217	103	88	85,4

^{a)} Használtgép-értékesítés, viszonteladás és külföldi – európai uniós és EU-n kívüli – eladás nélkül.^{b)} Az adatvédelmi előírások értelmében nem közölhető.

Forrás: AKI Agrárstatisztikai Információs Osztály

2. táblázat: **Főbb mezőgazdasági munkagépek értékesítése, 2012–2016**

Megnevezés	Értékesítés mezőgazdasági végfelhasználóknak ^{a)}					
	2012. I. félév (darab)	2013. I. félév (darab)	2014. I. félév (darab)	2015. I. félév (darab)	2016. I. félév (darab)	2016. I. félév/ 2015. I. félév (százalék)
Talajművelő gépek összesen	1 587	1 542	1 782	1 555	1 610	103,5
Szárzúzók, rézsúkaszák	190	216	338	199	268	134,7
Talajlazítók	75	104	111	78	87	111,5
Ekék	113	111	136	176	122	69,3
Talajmarók	70	65	116	104	117	112,5
Forgóboronák, lengőboronák	24	48	46	27	20	74,1
Tárcsás talajművelők	182	179	268	228	234	102,6
Magágykészítők	255	317	279	262	305	116,4
Hengerek	174	114	103	70	61	87,1
Szántóföldi kultivátorok	168	169	157	172	158	91,9
Vető- és ültetőgépek összesen	417	543	497	359	356	99,2
Gabonavető gépek	46	59	90	71	89	125,4
Kukoricavető gépek	316	402	315	233	164	70,4
Tápanyag-visszapótlási gépek összesen	551	556	500	449	543	120,9
Műtrágyaszóró gépek	483	525	442	415	514	123,9
Szervestrágya-szórók	57	15	46	20	12	60,0
Növényvédő és -ápoló gépek összesen	707	891	1275	796	623	78,3
Szántóföldi permetezőgépek	271	287	348	276	294	106,5
Betakarítógép-adapterek összesen	74	72	89	84	81	96,4
Kukoricacső-törő adapterek	29	17	29	30	23	76,7
Napraforgó-betakarító adapterek	27	24	18	28	26	92,9
Bálázók összesen	157	212	432	152	142	93,4
Hengeres bálázók	131	178	381	134	133	99,3
Szálastakarmány-betakarítók összesen	510	897	1198	642	1229	191,4
Fúkaszák	327	453	675	395	601	152,2
Rendkezelők, rendsodrók, rendterítők	165	371	438	192	359	187,0
Szállító járművek összesen	251	378	741	523	482	92,2
Pótkocsik	174	212	418	316	262	82,9

^{a)} Használtgép-értékesítés, viszonteladás és külföldi – európai uniós és EU-n kívüli – eladás nélkül.

^{b)} Az adatvédelmi előírások értelmében nem közölhető.

Forrás: AKI Agrárstatisztikai Információs Osztály

3. táblázat: Mezőgazdasági gépértékesítés alakulása 2016. I. félévben

Megnevezés	Értékesítés mezőgazdasági végfelhasználóknak ^{a)}	
	menyiség	érték eladási áron (áfa nélkül)
Mennyiségi egység	darab	millió HUF
Kerekes traktorok összesen	1050	20 621,2
44 kW (60 LE) alatt	84	
45–66 kW (61–90 LE-ig)	181	
67–103 kW (91–140 LE-ig)	459	
104–140 kW (141–190 LE-ig)	146	
141–191 kW (191–260 LE-ig)	88	
192–235 kW (261–320 LE-ig)	40	
235 kW (320 LE) felett	52	
Gabonakombájnok összesen	198	14 068,7
198 kW (270 LE) alatt	33	
199–220 kW (271–300 LE-ig)	11	
220 kW (300 LE) felett	154	
Önjáró betakarítók összesen	b)	b)
Járvaszecskázók	b)	b)
Betakarítógép-adapterek összesen	81	581,2
Kukoricacső-törő adapterek	23	
Napraforgó-betakarító adapterek	26	
Repceadapterek	15	
Bálázók összesen	142	1 122,3
Szögletes kis- és nagybálázók	9	
Hengeres bálázók, állandó kamrás körbálázó	86	
Változó kamrás körbálázó	47	
Szálaskormány-betakarítók összesen	1 229	1 097,7
Fűkaszák	601	
Rendkezelők, rendsodrók	324	
Rendkezelők, rendterítők	35	
Bálacsomagolók	267	
Vontatott betakarítógépek összesen	19	18,1
Burgonyabetakarítók	10	

3. táblázat folytatása: **Mezőgazdasági géptértékesítés alakulása 2016. I. félévben**

Megnevezés	Értékesítés mezőgazdasági végfelhasználóknak ^{a)}	
	menyiség	érték eladási áron (áfa nélkül)
Mennyiségi egység	darab	millió HUF
Rakodók összesen	383	2 332,9
Teleszkópgémes rakodók	88	
Homlokrakodók	29	
Csúszókormányos rakodók	7	
Traktorra szerelhető homlokrakodók	89	
Vontatott és rászertelt egyéb rakodógépek	170	
Talajművelő gépek összesen (motoros kerti kisgépek nélkül)	1 610	4 459,2
Szárzúzó, rézsűkaszák	268	
Talajlazítók	87	
Ágyekék	40	
Váltvaforgató ekék	82	
Simító-henger kombináció	67	
Talajmarók	117	
Forgóboronák, lengőboronák	20	
Tárcsás talajművelők, tárcsás boronák	91	
Rövid tárcsák	110	
Ásóboronák	33	
Magágykészítők, kombinátorok	250	
Kompaktorok	55	
Hengerek	61	
Szántóföldi kultivátorok, függesztett	132	
Szántóföldi kultivátorok, vontatott	26	
Tárcsás lazítók	10	
Tárcsás kultivátorok (tárcsa-kapa kombináció)	12	
Egyéb talajművelő gépek	149	
Vető- és ültetőgépek összesen	356	2 692,0
Hagyományos sorvető gépek (mechanikus gabonavető gépek)	62	
Hagyományos sorvető gépek (pneumatikus gabonavető gépek)	27	
Szemenkénti vetőgépek, kukoricavető gépek	164	
cukorrépvető gépek	-	
aprómagvető gépek	11	
Kombinált vetőgépek	28	
Egyéb vetőgépek	10	
Palántázógépek	17	
Ültetőgépek	37	

3. táblázat folytatása: **Mezőgazdasági gépértékesítés alakulása 2016. I. félévben**

Megnevezés	Értékesítés mezőgazdasági végfelhasználóknak ^{a)}	
	menyiség	érték eladási áron (áfa nélkül)
Mennyiségi egység	darab	millió HUF
Tápanyag-visszapótlási gépek összesen	543	910,1
Szilárdműtrágya-szóró gépek, függesztett	496	
vontatott	18	
Folyékonyműtrágya-kijuttatók	8	
Szervestrágya-szórók	12	
Hígrágya-kijuttatók	9	
Növényvédő és -ápoló gépek összesen	623	2 741,4
Szántóföldi permetezőgépek, függesztett	113	
vontatott	181	
önjáró (hidas)	7	
Ültetvénypermetezők (ködképzők), függesztett	25	
vontatott	51	
Motoros háti permetezők	40	
Sorközművelő kultivátorok	170	
Egyéb gépek	36	
Szállító járművek összesen	482	1 900,3
Pótkocsik 18 tonna össztömegig	228	
Pótkocsik 18 tonna össztömeg felett	34	
Szippantó tartálykocsik	82	
Bálaszállító kocsik	117	
Egyéb mezőgazdasági szállító járművek	21	
Öntözőgépek összesen	73	100,5
Csévélős öntözőberendezések	50	
Öntözőberendezések részegységei	b)	b)
Terményszárítók összesen	b)	b)
Szemestermény-szárítók (stabil tornyok)	b)	
Mobil szemestermény-szárítók	–	
Takarmányozási gépek összesen	12	114,6
Vontatott takarmánykeverő-kiosztók	6	
Szarvasmarhatartás gépei összesen	b)	b)
Sertéstartás gépei összesen	b)	b)
Baromfitartás gépei összesen	b)	b)

^{a)} Használtgép-értékesítés, viszonteladás és külföldi – európai uniós és EU-n kívüli – eladás nélkül.

^{b)} Az adatvédelmi előírások értelmében nem közölhető.

Forrás: AKI Agrárstatisztikai Információs Osztály

4. táblázat: **A forgalmazó szervezetek mezőgazdaságigép- és alkatrész-értékesítése mezőgazdasági végfelhasználóknak, 2008–2016**

millió HUF

Mezőgazdasági gépek értékesítése					
	I. negyedév	II. negyedév	III. negyedév	IV. negyedév	Éves összesen
2008	22 466	36 522	33 358	21 025	113 371
2009	15 745	30 469	36 183	53 910	136 307
2010	6 190	11 832	12 344	12 496	42 862
2011	12 728	19 160	19 158	27 499	40 227
2012	18 042	25 113	24 917	25 800	93 872
2013	17 313	29 352	32 682	25 420	104 767
2014	21 776	52 073	52 116	37 732	163 697
2015	20 442	33 772	45 949	41 574	141 737
2016	17 961	36 657			
Alkatrész-értékesítés					
	I. negyedév	II. negyedév	III. negyedév	IV. negyedév	Éves összesen
2008	4 905	8 310	9 222	5 378	27 815
2009	5 170	8 421	7 842	5 365	26 798
2010	5 082	8 425	9 363	6 530	29 400
2011	6 121	10 250	10 138	8 268	14 389
2012	7 074	11 964	10 619	7 891	37 548
2013	6 803	10 569	11 038	6 759	35 169
2014	6 703	11 977	10 101	9 839	38 620
2015	8 332	11 047	11 457	9 265	40 101
2016	7 811	11 900			

Forrás: AKI Agrárstatisztikai Információs Osztály

