

IV. évfolyam 3. szám 2017



STATISZTIKAI JELENTÉSEK

MEZŐGAZDASÁGI INPUTOK HAVI FORGALMA

2017. február

Mezőgazdasági inputok havi forgalma
IV. évfolyam 3. szám 2017

Megjelenik havonta

Szerkesztő

Bábáné Demeter Edit

Szerző

Medináné Lázár Virgilia
lazar.virgilia@aki.gov.hu

Kiadó

Agrárgazdasági Kutató Intézet
H-1093 Budapest, Zsil utca 3-5.
Postacím: H-1463 Budapest, Pf.: 944
Telefon: (+36 1) 217-1011
Fax: (+36 1) 217-4469
www.aki.gov.hu
aki@aki.gov.hu
https://asir.aki.gov.hu

ISSN 1418 2130

Ezen kívül figyelmébe ajánljuk a Agrárstatisztikai
Információs Osztály adatgyűjtéseinek összefoglalóit,
amelyet az alábbi linken érhet el:

<https://www.aki.gov.hu/publikaciok/>

Minden jog fenntartva. A kiadvány bármely részének sokszorosítása, adatainak bármilyen formában (nyomtatott vagy elektronikus) történő tárolása vagy továbbítása, illetőleg bármilyen elven működő adatbázis kezelő segítségével történő felhasználása csak a kiadó előzetes írásbeli engedélyével történhet.

Tartalomjegyzék

**Mezőgazdasági inputok 2017. február havi
forgalma3**

Mezőgazdasági inputok 2017. február havi forgalma

Február végén a nappali fagyok megszűnése után az általunk megfigyelt műtrágyafélék és talajfertőtlenítő szerek iránt megnövekedett kereslet alapján a gazdák megkezdték a tavaszi talaj-előkészítő munkálatokat. Az elmúlt néhány évbeli tendencia alapján a nitrogén alapműtrágyák közül az ammónium-nitrát (AN) helyett

egyre inkább a mészammon-salétromot (MAS) használják a termelők a talajok pH egyensúlyának fenntartása érdekében. A talajművelés során egyre inkább savanyodnak a talajok, így lúgos kémhatású szerrel kell semlegesíteni azokat.

1. táblázat: Egyes mezőgazdasági inputok értékesítési átlagárának (ÁFA nélkül) alakulása

Megnevezés	2016. december	2017. január	2017. január/ 2016. december (százalék)	2017. január/ 2016. január (százalék)
Műtrágyafélék (HUF/tonna)				
Ammónium-nitrát (N34)	69 917	77 235	110,5	91,3
Mészammon-salétrom (MAS)	54 494	66 359	121,8	89,3
Szuperfoszfát (P18-20,5)
Kálium-klorid (K60)	94 252	90 044	95,5	85,4
MAP (NP 11:52)	128 490	136 161	106,0	83,2
NPK 15:15:15	83 406	86 300	103,5	73,1
Növényvédő szerek (HUF/kg, HUF/liter)				
Gombaölő szerek				
Cherokee 5 liter	-	25 071	-	-
Pictor SC 1 liter	-	...	-	...
Tango Star 5 liter	-	...	-	...
Vitavax 2000 20 liter
Rovarölő szerek				
Biscaya 3 liter	...	15 151	...	113,1
Force 1,5 G 20 kg	...	2 004	...	101,3
Karate Zeon 5 CS 1 liter	...	12 631
Nurelle-D 50/500 EC 1 liter
Gyomirtó szerek				
Gardoprim Plus Gold 20 liter	...	3 354
Laudis 5 liter	...	7 873	...	114,5
Lumax SE 5 liter	-	...	-	...
Monsoon 5 liter	-	-	-	-
Pulsar 40 5 liter	...	9 477	...	78,9
Reglone Air 5 liter	-	-	-	-
Roundup Mega 20 liter
Wing-P 10 liter	...	3 045

... = adatvédelmi korlátok miatt nem közölhető adat.

Forrás: AKI ASIR

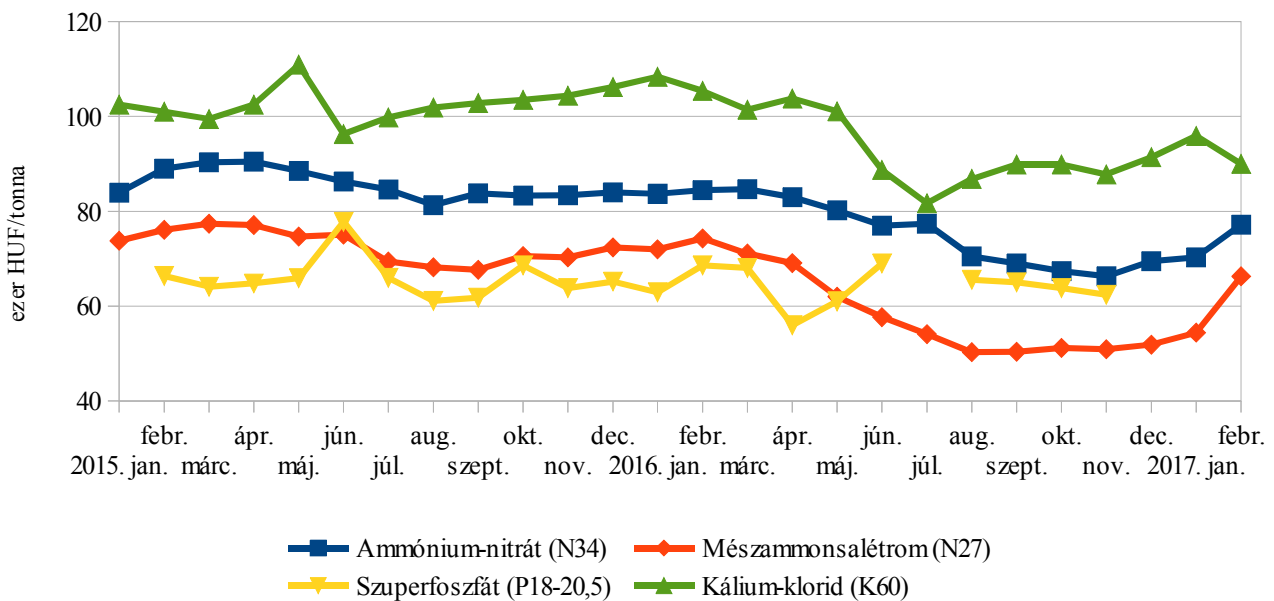
A korábbi 1:4 arány (AN:MAS) napjainkban 1:10 arányhoz közeledik a MAS javára. 2016 februárjában 1

tonna ammónium-nitrát értékesítési ára 90 ezer Ft, míg a MAS-é 76 ezer Ft körül alakult, ehhez képest az idei év februárjában az árak mintegy 10 százalékkal alacsonyabbak. 2016. őszén a fenti két termék tonnánkénti ára lecsökkent 83 ezer, illetve 70 ezer forintra, ám azóta szép lassan kúsznak felfelé az árak. Az őszi vetésű növények esetében a kálium-klorid felhasználása fokozódott a vegetatív növekedés elősegítése céljából. Az őszi káposztarepce állományban fagykárokat jelentettek néhány megyében. Az összetett műtrágyák forgalma a tavalyi év azonos időszakának felel meg. Növényvédő szerek közül elsősorban a gyomirtó szerek iránt volt élénkebb a kereslet, a melegedő időjárás kedvezett a gyomok elszaporodásához. Az őszi vetésű kultúrákban megjelentek a gombás fertőzések első jelei is, ezért a gazdáknak meg kellett kezdeniük az ellenük való védekezést (Cherokee). Az őszi kalászosokban a

rovar kártevők nyomai is fellelhetőek voltak, de a felhasznált szerek mennyisége alapján elterjedésük még nem számottevő. Az értékesítési árak a tavalyi év azonos időszakához képest emelkedtek, kivéve a Pulsar 40, amelynek átlagára 20 százalékkal csökkent.

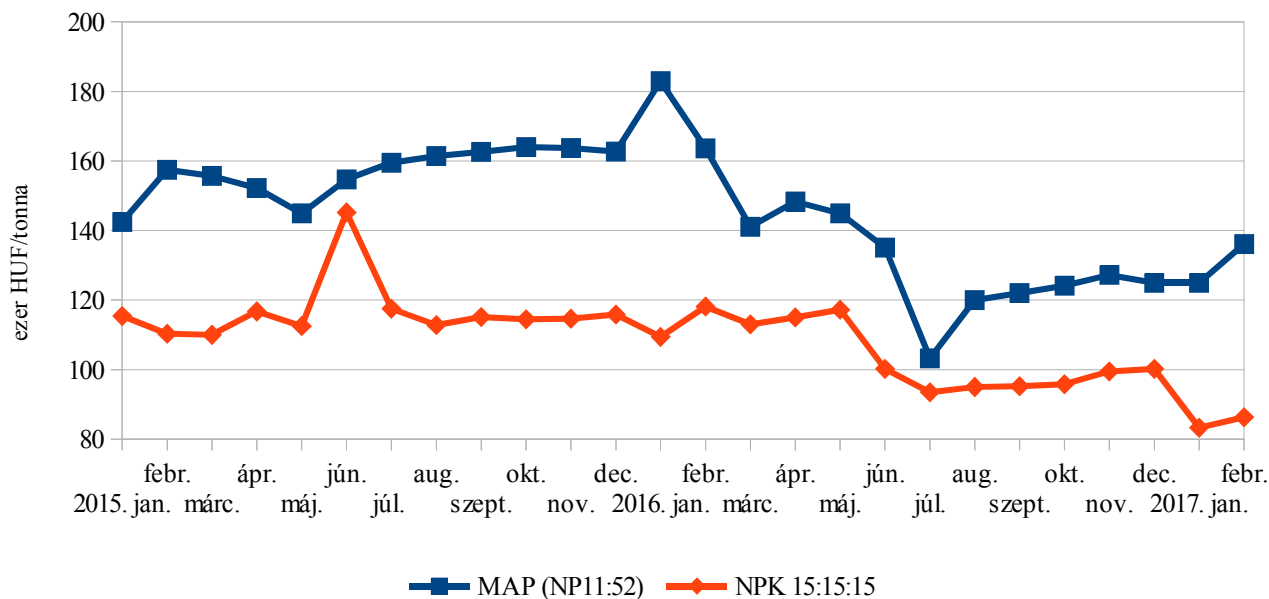
A mezőgazdasági gépforgalom 2016-ban nemcsak Magyarországon, hanem Európa szerte is visszaesett az előző évhez képest. A gépforgalmat hazánkban az elérhető pályázati támogatások erősen befolyásolják. A kiírt géptámogatások rendkívül pozitív irányba lendítik fel a forgalmat, ám miután megszűnnek a kiírások, a beruházási kedv szinte azonnal alábbhagy. A magyar gépkereskedelem 2016-ban 11 százalékkal visszaesett 2015-höz képest. A gazdálkodók 2016-ban 127 milliárd forint értékben vásároltak mezőgazdasági gépeket.

1. ábra: Az egyszerű műtrágyák értékesítési ára (ÁFA nélkül) (2015-2017)



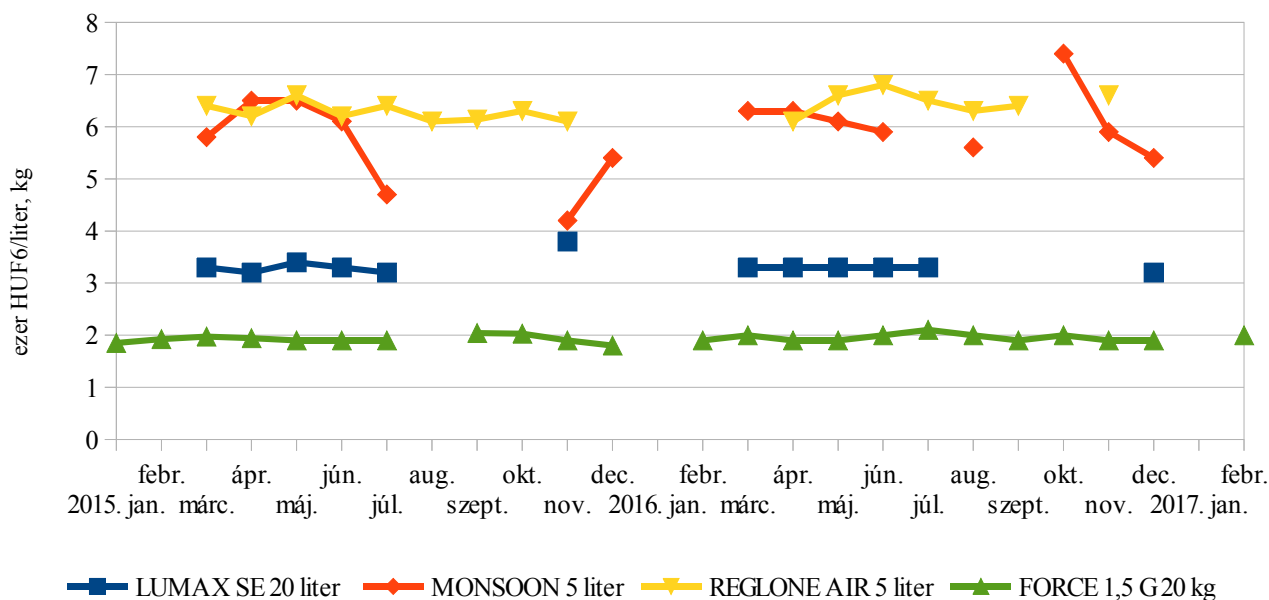
Forrás: AKI ASIR

2. ábra: Az összetett műtrágyák értékesítési ára (ÁFA nélkül) (2015-2017)



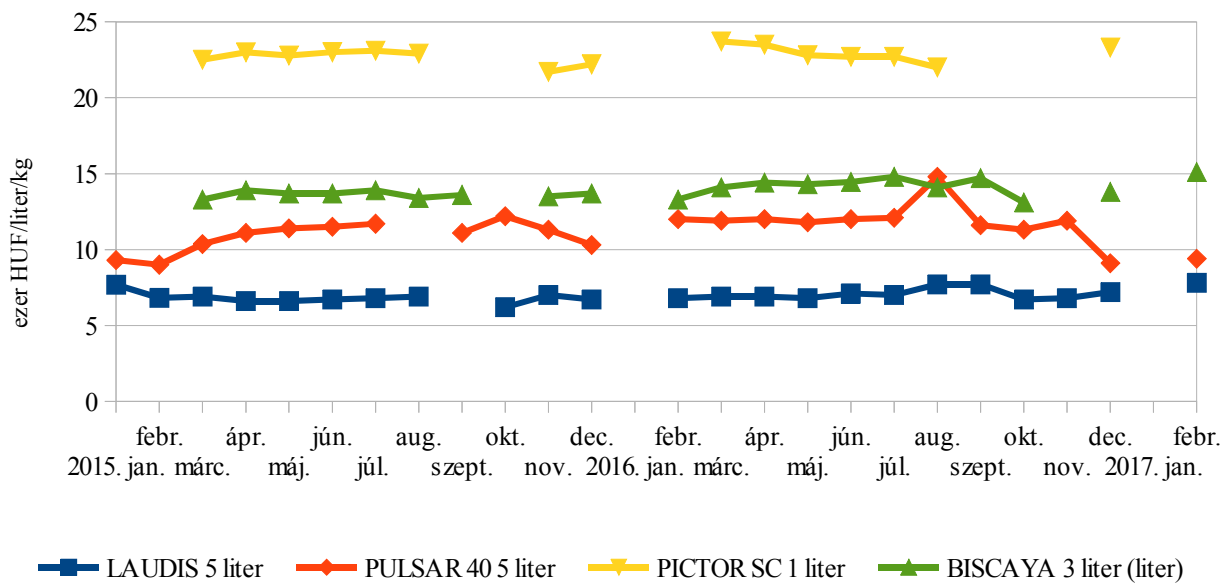
Forrás: AKI ASIR

3. ábra: Egyes növényvédő szerek értékesítési ára (ÁFA nélkül) 1. (2015-2017)



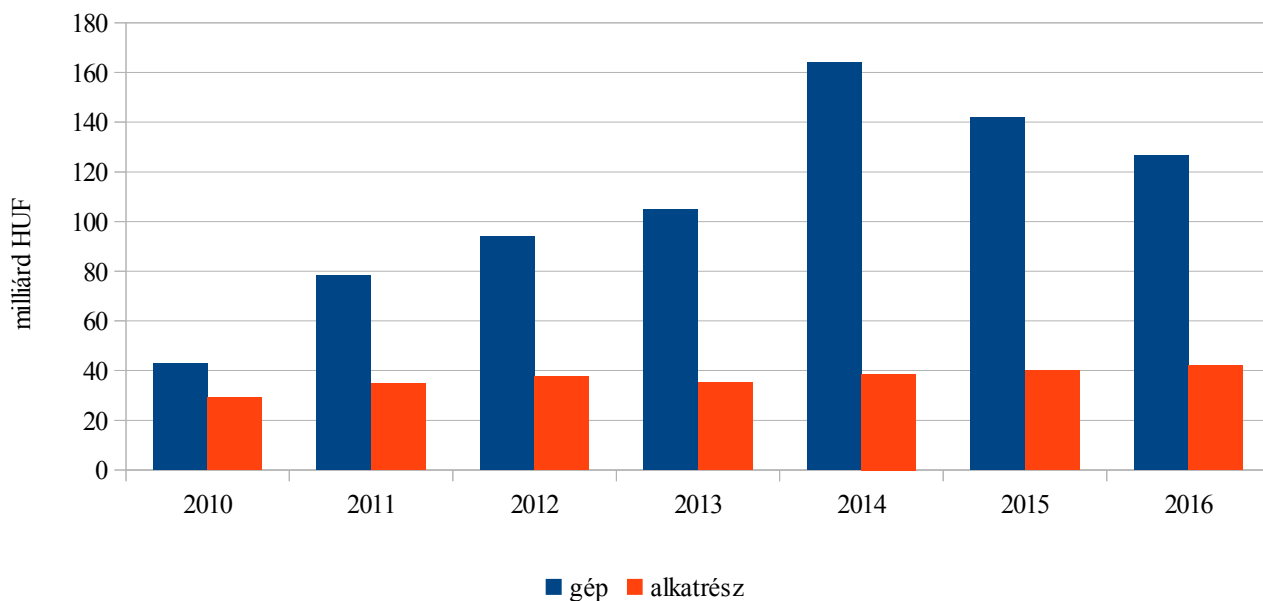
Forrás: AKI ASIR

4. ábra: Egyes növényvédő szerek értékesítési ára (ÁFA nélkül) 2. (2015-2017)



Forrás: AKI ASIR

5. ábra: A gép és alkatrész beruházások alakulása (2010-2016)



Forrás: AKI ASIR

