

IV. évfolyam, 2. szám, 2017



STATISZTIKAI JELENTÉSEK

MEZŐGAZDASÁGI INPUTOK HAVI FORGALMA

2017. január

Mezőgazdasági inputok havi forgalma
2017. január
IV. évfolyam, 2. szám, 2017

Megjelenik havonta

Felelős szerkesztő
Bábáné Demeter Edit

Szerző
Medináné Lázár Virgilia
lazar.virgilia@aki.gov.hu

Kiadó

Agrárgazdasági Kutató Intézet
H-1093 Budapest, Zsil utca 3-5.
Postacím: H-1463 Budapest, Pf.: 944
Telefon: (+36 1) 217-1011
Fax: (+36 1) 217-4469
www.aki.gov.hu
aki@aki.gov.hu

ISSN 1418 2130

Ezen kívül figyelmébe ajánljuk a Agrárstatisztikai és Információs Osztály adatgyűjtéseinek összefoglalóit, valamint a rendszeresen megjelenő Agrárgazdasági Figyelőt, amely áttekinti a főbb gazdasági folyamatokat és statisztikai eredményeket.

A kiadványokkal kapcsolatban részletes felvilágosítást ad:
Publikációs Csoport
publikacio@aki.gov.hu
Telefon: (+36 1) 217-1011

Minden jog fenntartva. A kiadvány bármely részének sokszorosítása, adatainak bármilyen formában (nyomtatott vagy elektronikus) történő tárolása vagy továbbítása, illetőleg bármilyen elven működő adatbázis kezelő segítségével történő felhasználása csak a kiadó előzetes írásbeli engedélyével történhet.

Tartalomjegyzék

Mezőgazdasági inputok 2017. január havi forgalma.....3

Mezőgazdasági inputok 2017. január havi forgalma

Az elmúlt évtized leghidegebb tele van mögöttünk, így a mezőgazdasági munkák országszerte szüneteltek. A hóolvadás, a belvizek megszűnése és a megfelelő talajhőmérséklet elérése után, várhatóan február végén, március elején kezdődhet meg a talajelőkészítés. Januárban a megfigyelt mezőgazdasági inputok közül csak műtrágyák iránt volt kereslet.

1. táblázat: Egyes mezőgazdasági inputok értékesítési átlagárának (ÁFA nélkül) alakulása

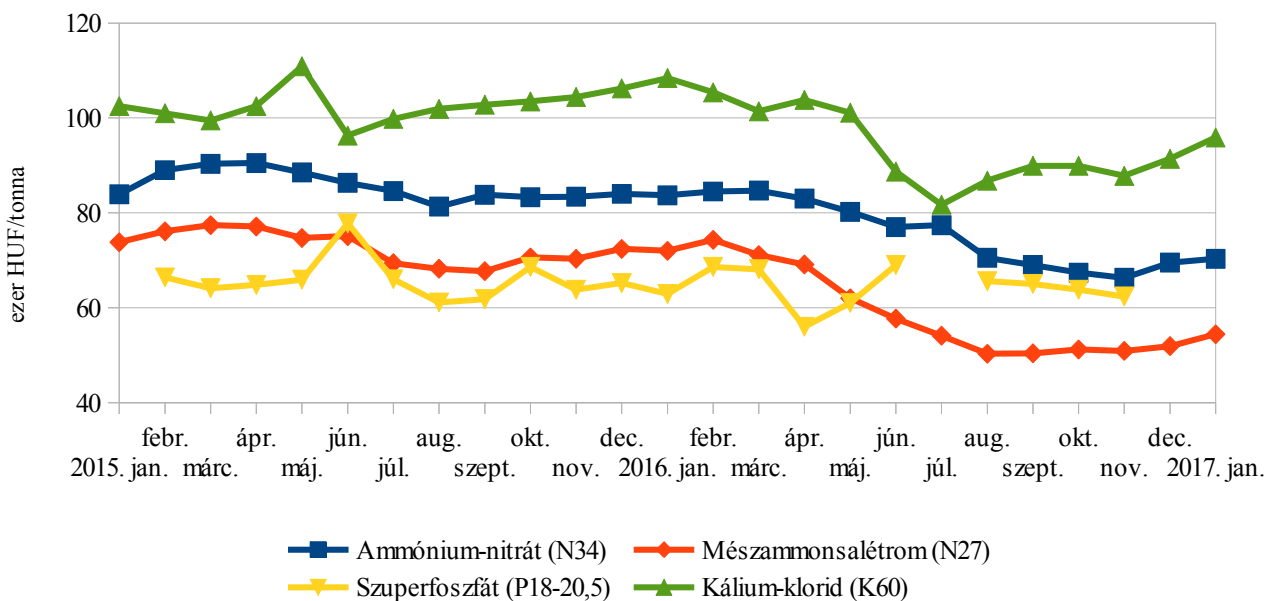
Megnevezés	2016. december	2017. január	2017. január/ 2016. december (százalék)	2017. január/ 2016. január (százalék)
Műtrágyafélék (HUF/tonna)				
Ammónium-nitrát (N34)	69 550	70 278	101,0	83,8
Mészammon-salétrom (MAS)	51 978	54 436	104,7	75,2
Szuperfoszfát (P18-20,5)
Kálium-klorid (K60)	91 467	95 948	104,9	88,5
MAP (NP 11:52)	124 983	124 955	100,0	70,5
NPK 15:15:15	100 239	83 298	83,1	71,7
Növényvédő szerek (HUF/kg, HUF/liter)				
Gombaölő szerek				
Cherokee 5 liter	-	-	-	-
Pictor SC 1 liter	23 380	-	-	...
Tango Star 5 liter	-	-	-	-
Vitavax 2000 20 liter	-	-	-	-
Rovarölő szerek				
Biscaya 3 liter	13 847
Force 1,5 G 20 kg	1 978	-	-	-
Karate Zeon 5 CS 1 liter	-
Nurelle-D 50/500 EC 1 liter	-
Gyomirtó szerek				
Gardoprim Plus Gold 20 liter	-	-	-	-
Laudis 5 liter	7 284
Lumax SE 5 liter	3 254	-	-	-
Monsoon 5 liter	5 448	-	-	-
Pulsar 40 5 liter	9 121
Reglone Air 5 liter	...	-	-	-
Roundup Mega 20 liter	-
Wing-P 10 liter	-

...= adatvédelmi korlátok miatt nem közölhető adat.

A műtrágyák forgalma a tárgy hónapban megközelítette az előző év januárját, az értékesítési árak 10-30 százalékkal alacsonyabbak voltak, mint egy éve. Az előző hónaphoz képest a 2017. évi januári árak néhány százalékkal növekedtek, kivéve az NPK (15:15:15), aminek

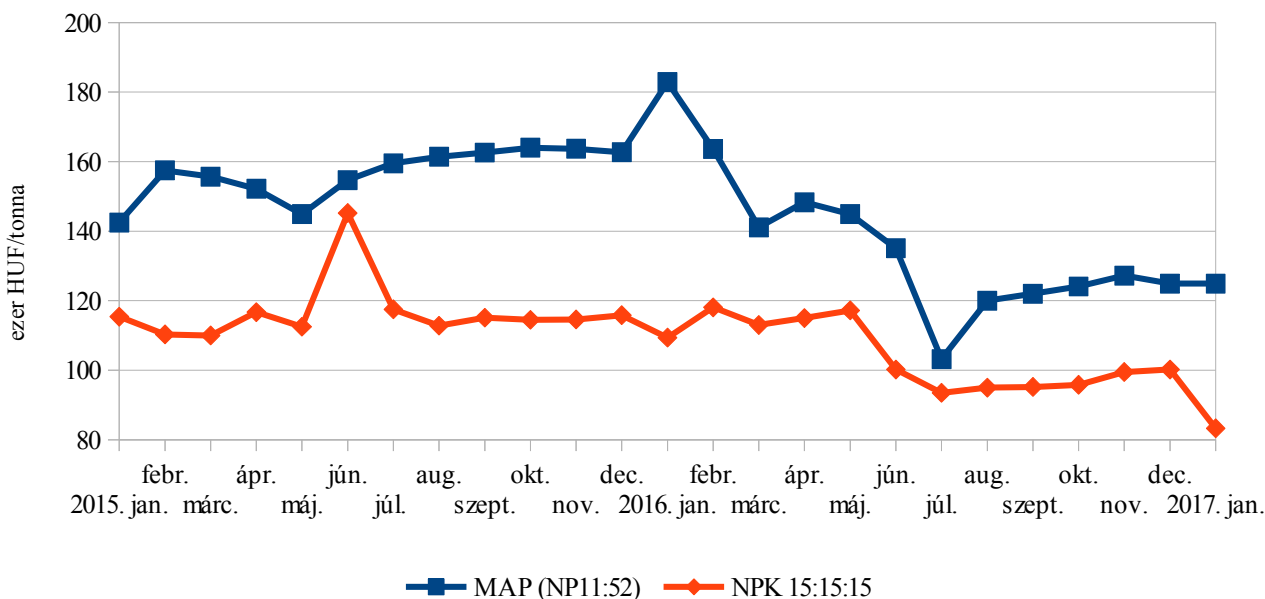
az átlagára 17 százalékkal csökkent a megfigyelt körben. A tárgy hónapban a növényvédőszer-forgalom rendkívül alacsony volt, a növényvédő szerek átlagárait az adatvédelmi előírások értelmében nem közölhetjük.

1. ábra: Az egyszerű műtrágyák értékesítési ára (ÁFA nélkül) (2015-2017)



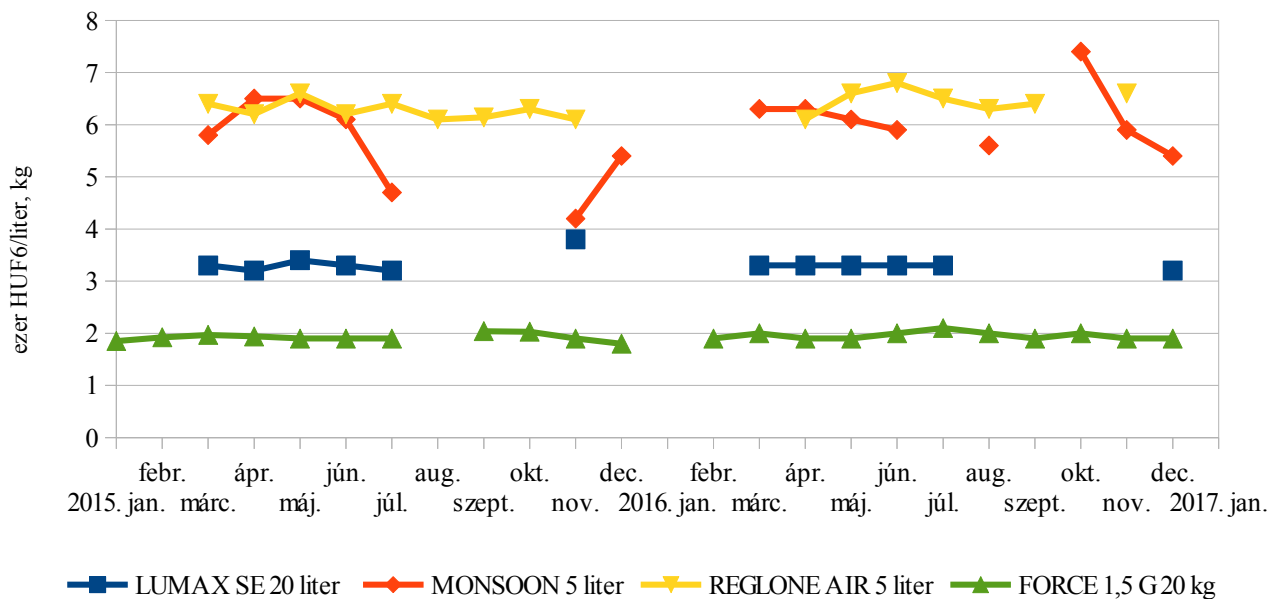
Forrás: AKI ASIR

2. ábra: Az összetett műtrágyák értékesítési ára (ÁFA nélkül) (2015-2017)



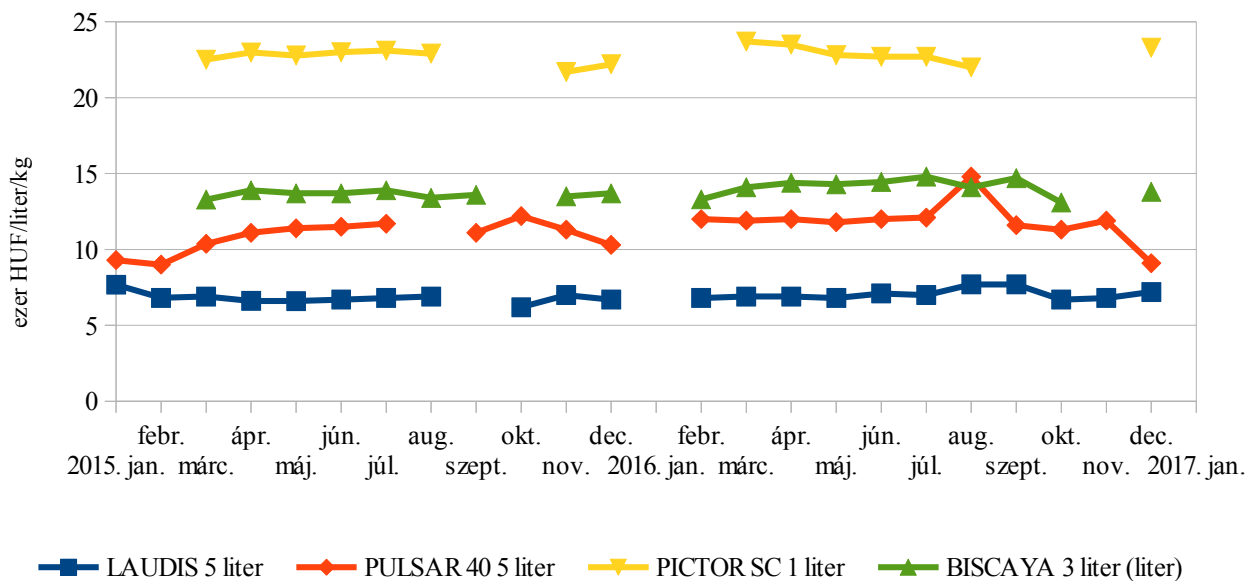
Forrás: AKI ASIR

3. ábra: Egyes növényvédő szerek értékesítési ára (ÁFA nélkül) 1. (2015-2017)



Forrás: AKI ASIR

4. ábra: Egyes növényvédő szerek értékesítési ára (ÁFA nélkül) 2. (2015-2017)

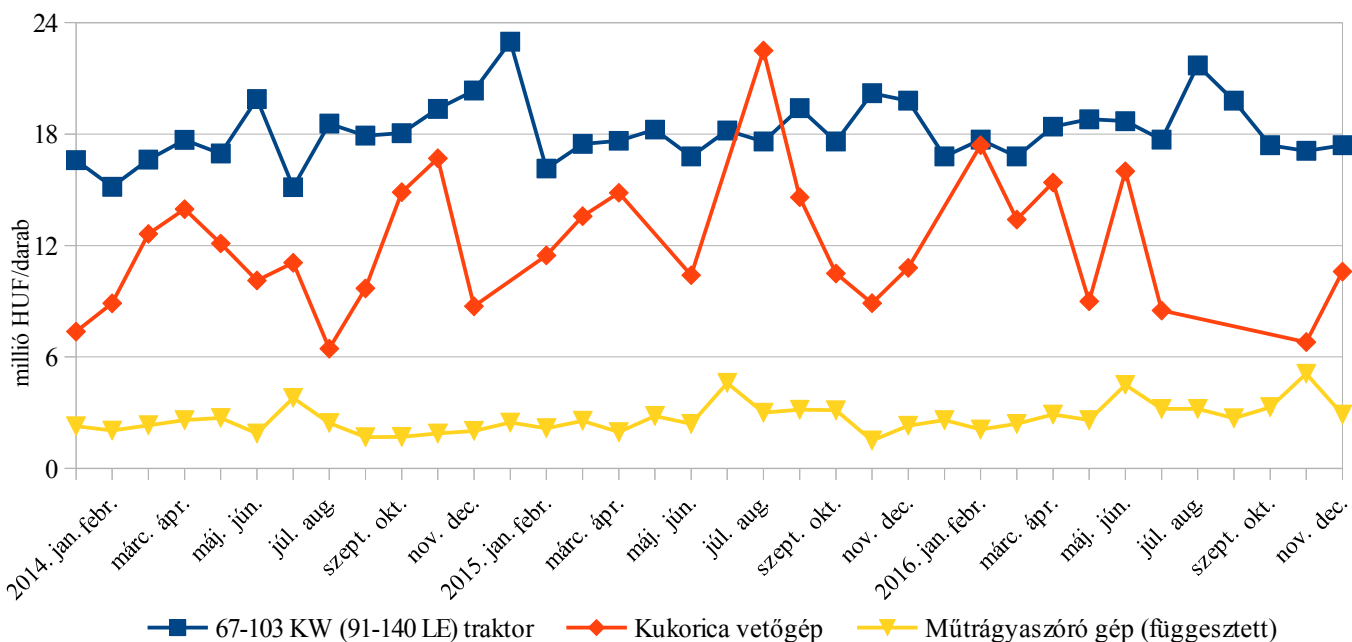


Forrás: AKI ASIR

Az elmúlt 3 év forgalmi adatait vizsgálva megállapíthatjuk, hogy a gazdák mezőgazdasági erő-és munkagépek iránti beruházási kedve folyamatosan csökkent, a traktorok eladott mennyisége 2016-ra 2014-hez képest a felére csökkent. 2017 elején indított kertészeti gépberuházások várhatóan újra fel lendítik a gépforgalmat, ennek köszönhetően a kereskedők

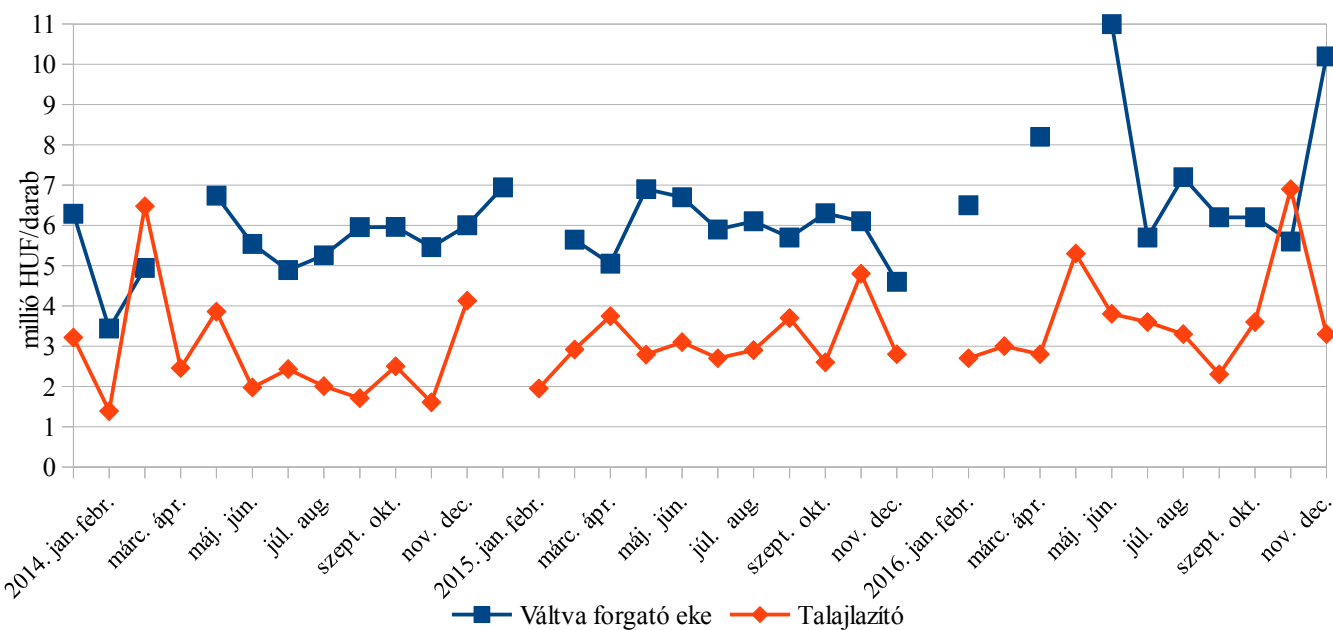
már most jobb évvázásra számítanak, mint tavaly. Az általunk megfigyelt géptípusok közül még a kukorica vetőgép iránti kereslet esett vissza 50 százalékkal. Az értékesítési átlagárak 2014. év elejihez képest emelkedtek, a váltva forgató ekénél és a kukorica vetőgépénél az átlagárak közel a másfélszeresük-re nőttek.

5. ábra: Egyes erő- és munkagépek értékesítési ára (ÁFA nélkül) (2014-2016)



Forrás: AKI ASIR

6. ábra: Egyes munkagépek értékesítési ára (ÁFA nélkül) (2014-2016)



Forrás: AKI ASIR

