

IV. évfolyam, 1. szám, 2017



# **STATISZTIKAI JELENTÉSEK**

**MEZŐGAZDASÁGI INPUTOK HAVI FORGALMA**

2016. december

**Mezőgazdasági inputok havi forgalma**  
**2016. december**  
**IV. évfolyam, 1. szám, 2017**

Megjelenik havonta

**Felelős szerkesztő**  
Bábáné Demeter Edit

**Szerző**  
Medináné Lázár Virgilia  
lazar.virgilia@aki.gov.hu

**Kiadó**

Agrárgazdasági Kutató Intézet  
H-1093 Budapest, Zsil utca 3-5.  
Postacím: H-1463 Budapest, Pf.: 944  
Telefon: (+36 1) 217-1011  
Fax: (+36 1) 217-4469  
www.aki.gov.hu  
aki@aki.gov.hu

ISSN 1418 2130

Ezen kívül figyelmébe ajánljuk a Agrárstatisztikai és Információs Osztály adatgyűjtéseinek összefoglalóit, valamint a rendszeresen megjelenő Agrárgazdasági Figyelőt, amely áttekinti a főbb gazdasági folyamatokat és statisztikai eredményeket.

A kiadványokkal kapcsolatban részletes felvilágosítást ad:  
Publikációs Csoport  
publikacio@aki.gov.hu  
Telefon: (+36 1) 217-1011

Minden jog fenntartva. A kiadvány bármely részének sokszorosítása, adatainak bármilyen formában (nyomtatott vagy elektronikus) történő tárolása vagy továbbítása, illetőleg bármilyen elven működő adatbázis kezelő segítségével történő felhasználása csak a kiadó előzetes írásbeli engedélyével történhet.

**Tartalomjegyzék**

Mezőgazdasági inputok 2016. december havi forgalma.....	3
---	---

## Mezőgazdasági inputok 2016. december havi forgalma

Decemberben a növényvédő szerek és a különféle erő- és munkagépek forgalma az előző hónaphoz képest jócskán erősödött. Korábban az volt a jellemző, hogy az input anyagok közül a műtrágyából vásároltak fel nagyobb mennyiséget az óév végén a gazdák, míg manapság egyre gyakoribb, hogy a növényvédő szerek, a vetőmagok, sőt a mezőgazdasági gépek iránt is megnő a kereslet az év utolsó hónapjában. A talajerő utánpótlásra használt műtrágyák forgalma a tárgy hónapban élénk volt, továbbra is mérszammon-salétromból fogyott a legtöbb. A többi egyszerű és összetett műtrágya iránt mérsékelt

volt a kereslet. Az értékesítési árak az egy hónappal korábbihoz képest néhány százalékkal emelkedtek, a MAP kivételével. Az előző év decemberi árához viszonyítva azonban 15-25 százalékkal visszaestek a műtrágyák tárgyhavi árai.

A növényvédő szerek forgalma a téli időszakhoz képest egyes szerek esetében intenzív volt, a legkeresettebbek közé tartozott a Force és a Pulsar. Az értékesítési árak novemberhez képest decemberben bizonyos szereknél csökkentek, másoké viszont emelkedtek, az előző év ugyanazon időszakához viszonyítva hasonló tendenciát mutattak.

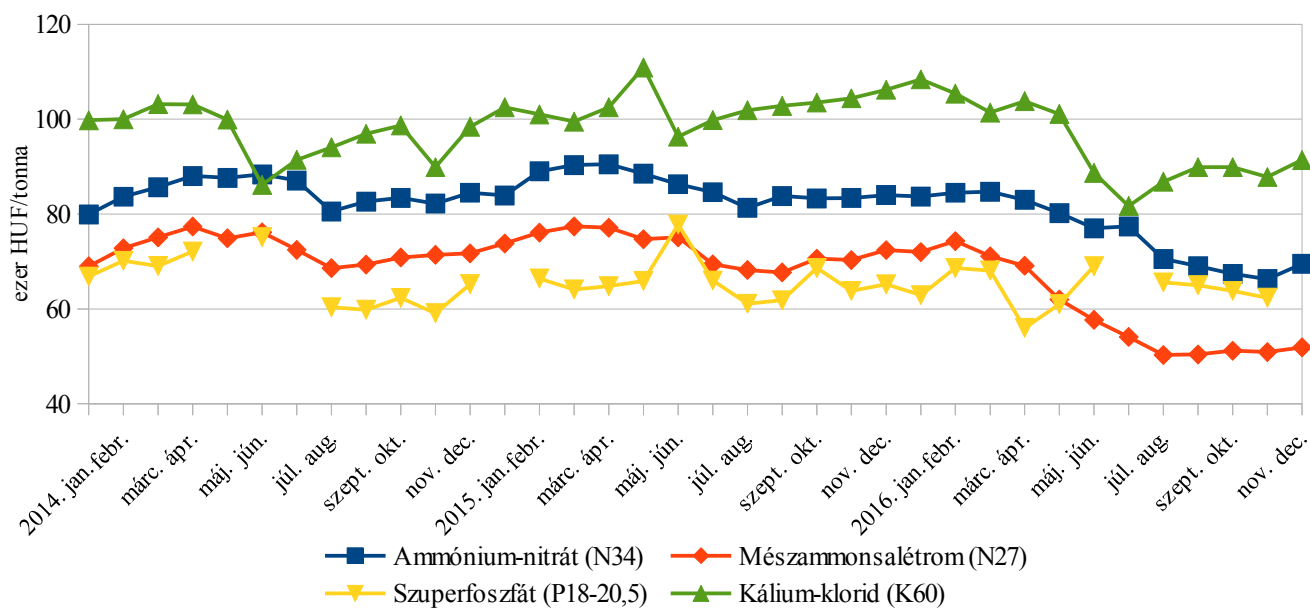
1. táblázat: Egyes mezőgazdasági inputok értékesítési átlagárának (ÁFA nélkül) alakulása

Megnevezés	2016. november	2016. december	2016. december/ 2016. november (százalék)	2016. december/ 2015. december (százalék)
<b>Műtrágyafélék (HUF/tonna)</b>				
Ammónium-nitrát (N34)	66 343	69 550	104,8	82,7
Mérszammon-salétrom (MAS)	50 952	51 978	102,0	71,6
Szuperfoszfát (P18-20,5)	62 360	...	...	...
Kálium-klorid (K60)	87 829	91 467	104,1	86,4
MAP (NP 11:52)	127 191	124 983	98,3	76,8
NPK 15:15:15	99 459	100 239	100,8	86,2
<b>Növényvédő szerek (HUF/kg, HUF/liter)</b>				
PICTOR SC (1 liter)	...	23 380	...	104,9
FORCE 1,5 G (20 kg)	1 944	1 978	101,7	105,6
REGLONE AIR (5 liter)	6 681	...	...	...
PULSAR 40 (5 liter)	11 966	9 121	76,2	88,3
LAUDIS (5 liter)	6 888	7 284	105,8	108,7
MONSOON (5 liter)	5 917	5 448	92,1	100,9
BISCAYA (3 liter)	...	13 847	109,7	100,9
<b>Mezőgazdasági gépek (ezer HUF/darab)</b>				
67-103 KW (91-140 LE) traktor	17 102	17 407	101,8	88,8
Talajlazító	6 924	3 395	49,0	121,1
Váltva forgató eke	5 672	10,220	180,2	205,1
Műtrágyaszóró gép (függesztett)	5 155	2 938	57,0	126,7

...= adatvédelmi korlátok miatt nem közölhető adat.

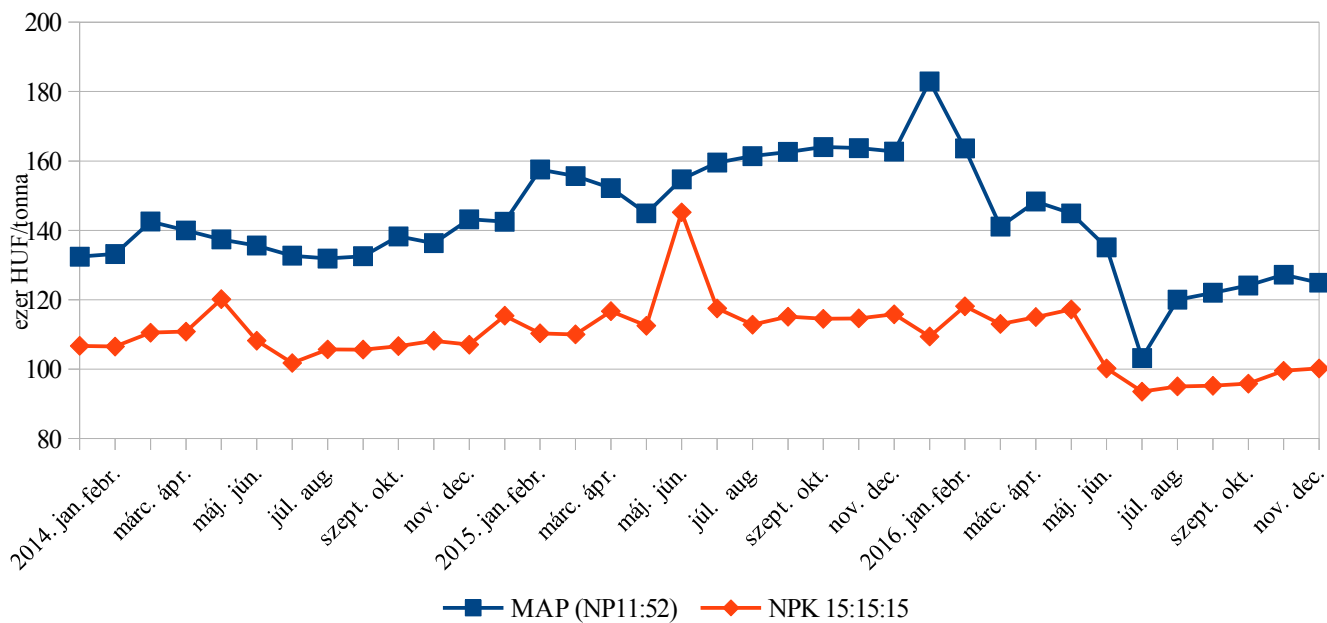
Forrás: AKI ASIR

1. ábra: Az egyszerű műtrágyák értékesítési ára (ÁFA nélkül) (2014-2016)



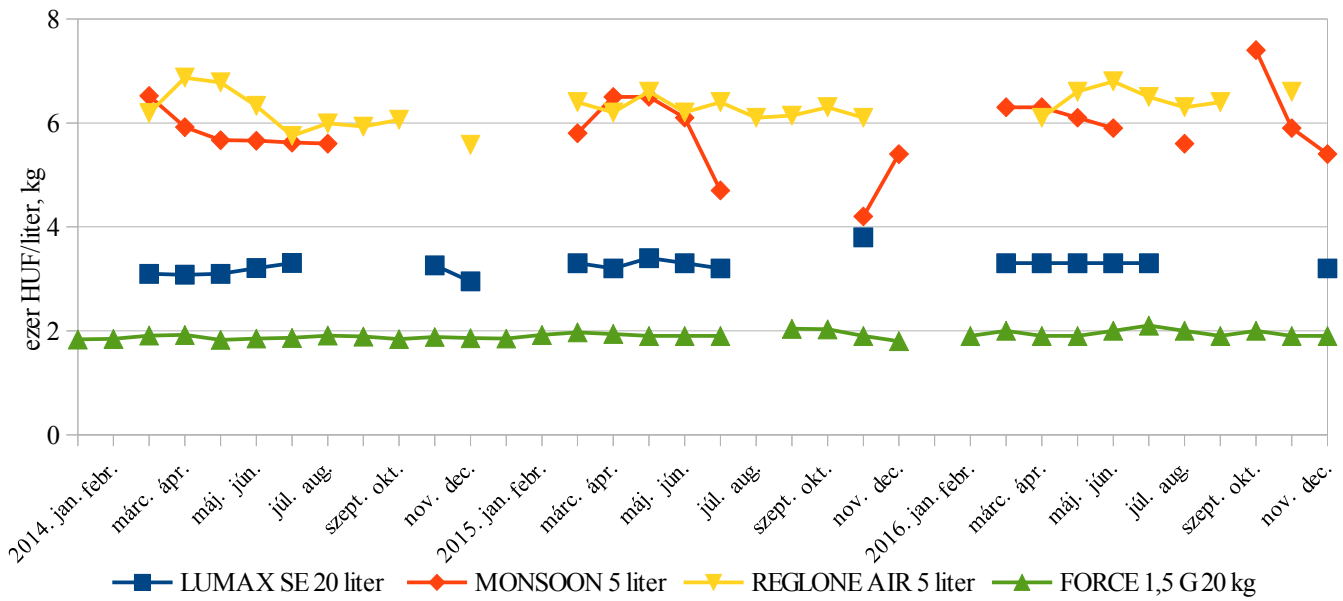
Forrás: AKI ASIR

2. ábra: Az összetett műtrágyák értékesítési ára (ÁFA nélkül) (2014-2016)



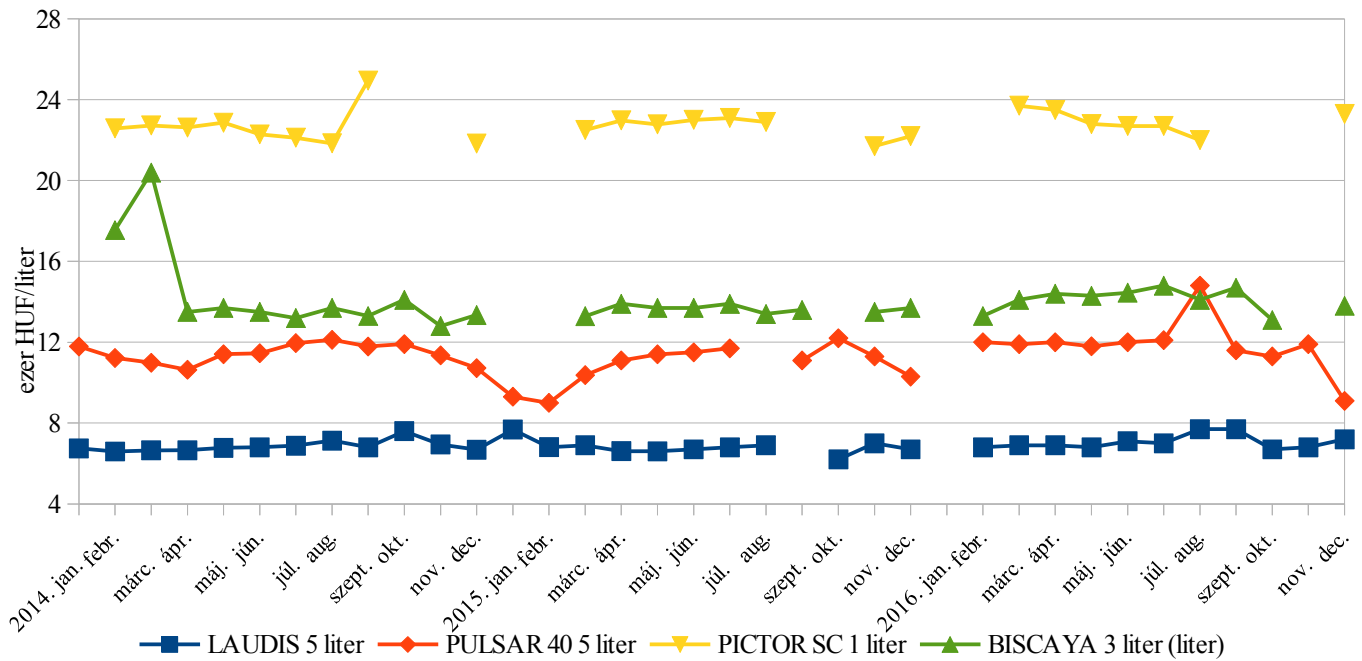
Forrás: AKI ASIR

3. ábra: Egyes növényvédő szerek értékesítési ára (ÁFA nélkül) 1. (2014-2016)



Forrás: AKI ASIR

4. ábra: Egyes növényvédő szerek értékesítési ára (ÁFA nélkül) 2. (2014-2016)

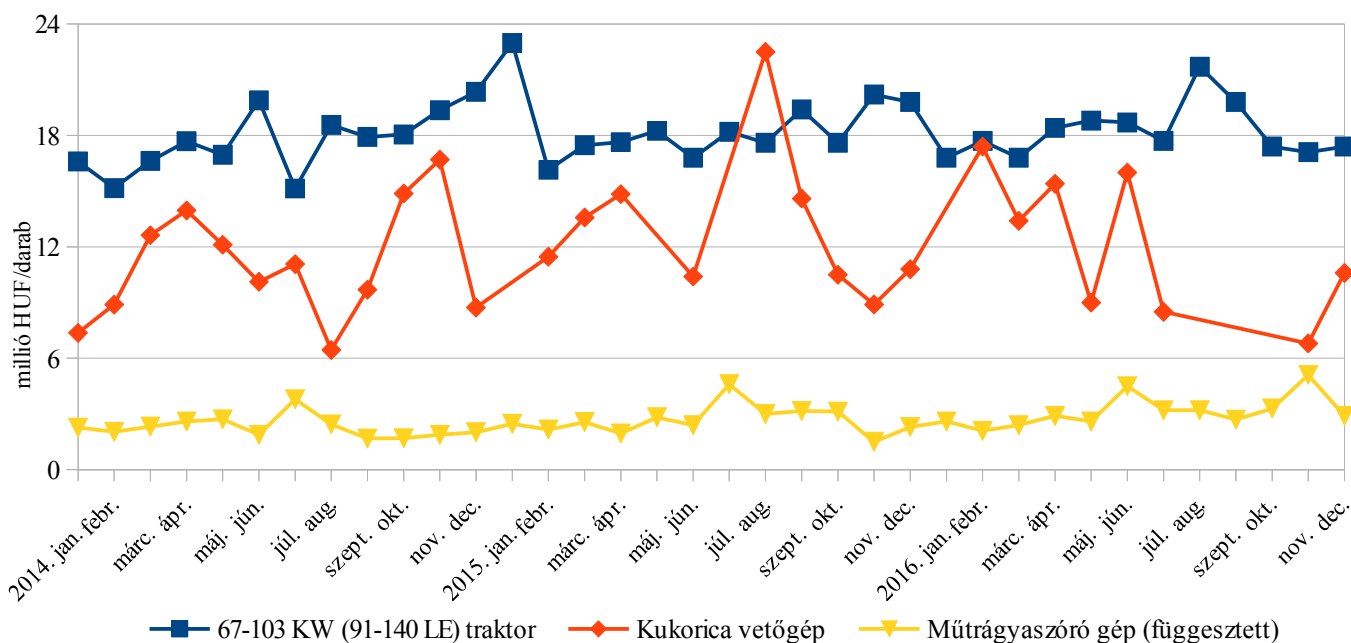


Forrás: AKI ASIR

Az év utolsó hónapjában a mezőgazdasági gépek értékesítése megelőzte a november havit, sőt az előző év decemberének forgalmát is. A kis teljesítmény kategóriás traktorok értékesítési átlagára az előző hónaphoz képest nem változott, ta-

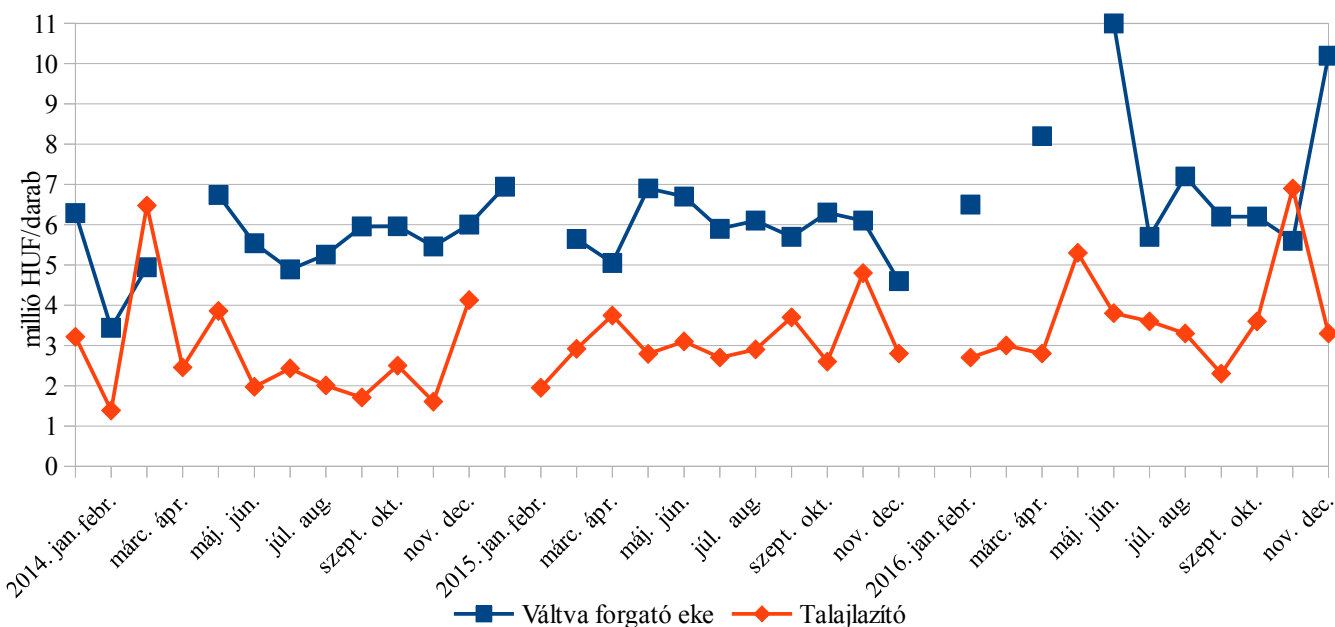
lajlazítókból és a műtrágyaszórókból a kisebb értéket képviselő termékeket vásárolták a termelők, míg a váltva forgató ekekből és a kukorica vetőgépekből a magasabb árkatóriát képviselő gépekre ruháztak be.

5. ábra: Egyes erő- és munkagépek értékesítési ára (ÁFA nélkül) (2014-2016)



Forrás: AKI ASIR

6. ábra: Egyes munkagépek értékesítési ára (ÁFA nélkül) (2014-2016)



Forrás: AKI ASIR

