

III. évfolyam, 8. szám, 2016



MEZŐGAZDASÁGI INPUTOK
HAVI FORGALMA
2016. július

Mezőgazdasági inputok havi forgalma
2016. július
III. évfolyam, 8. szám, 2016

Megjelenik havonta

Felelős szerkesztő
Bábáné Demeter Edit

Szerző
Medináné Lázár Virgília
lazar.virgilia@aki.gov.hu

Kiadó

Agrárgazdasági Kutató Intézet
H-1093 Budapest, Zsil utca 3-5.
Postacím: H-1463 Budapest, Pf.: 944
Telefon: (+36 1) 476-3060
Fax: (+36 1) 476-3304
www.aki.gov.hu
aki@aki.gov.hu

ISSN 1418 2130

Ezen kívül figyelmébe ajánljuk a Agrárstatisztikai és Információs Osztály adatgyűjtéseinek összefoglalóit, valamint a rendszeresen megjelenő Agrárgazdasági Figyelőt, amely áttekinti a főbb gazdasági folyamatokat és statisztikai eredményeket.

A kiadványokkal kapcsolatban részletes felvilágosítást ad:
Publikációs Csoport
publikacio@aki.gov.hu
Telefon: (+36 1) 476-3060

Minden jog fenntartva. A kiadvány bármely részének sokszorosítása, adatainak bármilyen formában (nyomtatott vagy elektronikus) történő tárolása vagy továbbítása, illetőleg bármilyen elven működő adatbázis kezelő segítségével történő felhasználása csak a kiadó előzetes írásbeli engedélyével történhet.

Tartalomjegyzék

Mezőgazdasági inputok 2016. július havi forgalma.....3

Mezőgazdasági inputok 2016. július havi forgalma

2016 júliusában néhány kivétellel országszerte befejeződött az őszi kalászosok és a repce betakarítása. Az őszi árpa és az őszi káposztarepce aratási aránya elérte a 100, az őszi búzáé a 98 százalékot, a rozs, a tritikálé és a zab esetében az egész országot tekintve 5-6 százalékos az elmaradás. A terméseredmények kedvezően alakultak.

A műtrágyakereslet júliusban elsősorban a generatív fejlődéshez, illetve a beltartalmi értékek javításához szükséges anyagok iránt nőtt meg, míg a talajerő-utánpótláshoz szükséges tápanyagok felhasználása alábbhagyott júniushoz képest. Az értékesítési árakat tekintve

megállapítható, hogy azok a tavalyi év azonos időszakához és az előző hónaphoz képest is csökkentek. A legnagyobb áresés az előző évhez képest a MAP (NP 11:52) MAS esetében volt tapasztalható.

A növényvédő szerek forgalma a nyár közepén általában lecsökken, de ezt elsősorban az időjárás határozza meg és nem a szezonális. A tárgy hónapban is a gyomirtó szerek iránt volt a legnagyobb igény, de mennyiségük valamivel elmarad a tavalyi év júliusában felhasználttól. Az értékesítési árak az előző hónaphoz képest vegyes képet mutatnak, ugyanis az egyik szernek nőtt az ára, míg a másiké csökkent.

1. táblázat: Egyes mezőgazdasági inputok értékesítési átlagárának (ÁFA nélkül) alakulása

Megnevezés	2016. június	2016. július	2016. július/ 2016. június (százalék)	2016. július/ 2015. július (százalék)
Műtrágyafélék (HUF/tonna)				
Ammónium-nitrát (N34)	77 092	77 413	100,4	91,4
Mészammon-salétrom (MAS)	57 757	54 165	93,8	78,0
Szuperfoszfát (P18-20,5)	69 053	68 114	98,6	98,0
Kálium-klorid (K60)	88 743	81 700	92,1	81,8
MAP (NP 11:52)	134 911	124 968	92,6	78,2
NPK 15:15:15	100 284	93 534	93,3	79,6
Növényvédő szerek (HUF/kg, HUF/liter)				
PICTOR SC (1 liter)	22 760	22 746	99,9	98,4
FORCE 1,5 G (20 kg)	2 022	2 139	105,8	111,0
REGLONE AIR (5 liter)	6 871	6 594	96,0	102,5
PULSAR 40 (5 liter)	12 052	12 169	101,0	103,5
LAUDIS (5 liter)	7 112	7 056	99,2	103,8
LUMAX SE (20 liter)	3 350	3 396	101,4	105,4
BISCAYA (3 liter)	14 458	14 844	102,7	106,3
Mezőgazdasági gépek (ezer HUF/darab)				
67-103 KW (91-140 LE) traktor	18 774	17 709	94,3	96,9
Talajlazító	3 897	3 620	92,9	131,6
Kukorica vetőgép	16 062	8 528	53,1	40,0
Műtrágyaszóró gép (függesztett)	4 574	3 217	70,3	69,5

= adatvédelmi korlátok miatt nem közölhető adat.

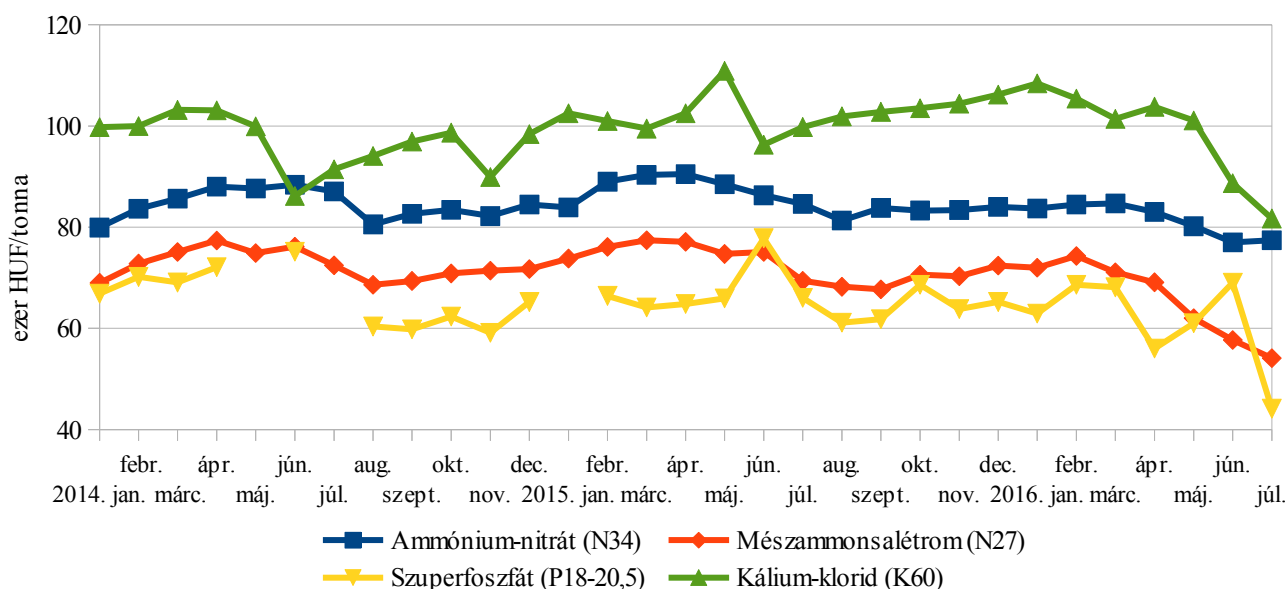
Forrás: AKI ASIR

Az előző év azonos időszakával összehasonlítva megfigyelhető, hogy az árak 3-11 százalékkal növekedtek, kivételt képez a Pictor SC gombás betegségek elleni szer.

2016 júliusában a mezőgazdasági gépek iránti kereslet viszonylag kicsi volt a korábbi hónapokhoz képest, ebben a hónapban is leginkább a kis teljesítménykategóriás traktorokat keresték a gazdák. Júliusban még a ta-

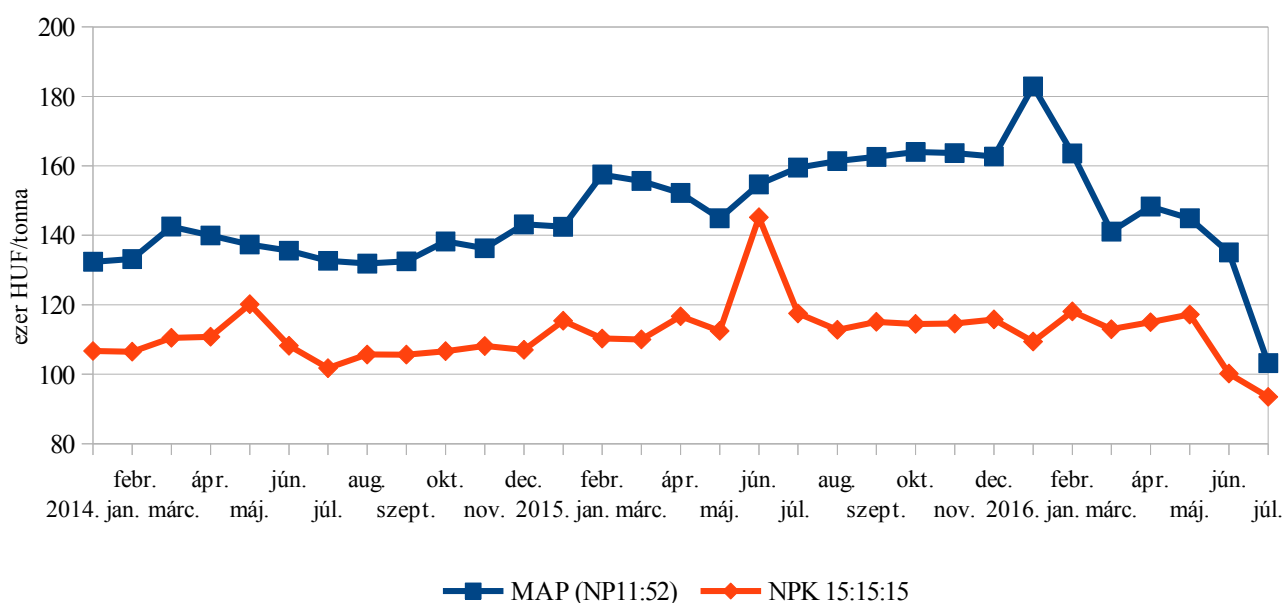
lajlázítók forgalma volt élénk. Az értékesítési átlagárak júliusban az előző hónaphoz képest jóval alacsonyabbak voltak, még az egy évvel korábbi időszakhoz viszonyítva is csökkentek az árak, kivételt képez a talajlázítók csoportja, ennél a gépkategóriánál 30 százalékos volt az árnövekmény

1. ábra: Az egyszerű műtrágyák értékesítési ára (ÁFA nélkül) (2014-2016)



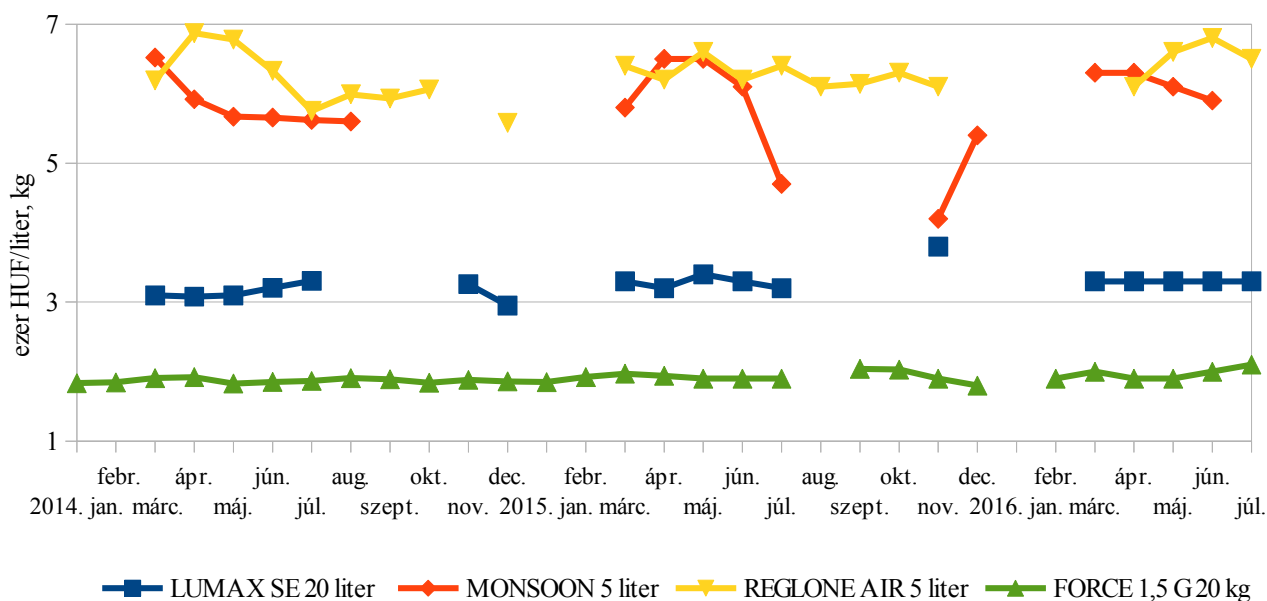
Forrás: AKI ASIR

2. ábra: Az összetett műtrágyák értékesítési ára (ÁFA nélkül) (2014-2016)



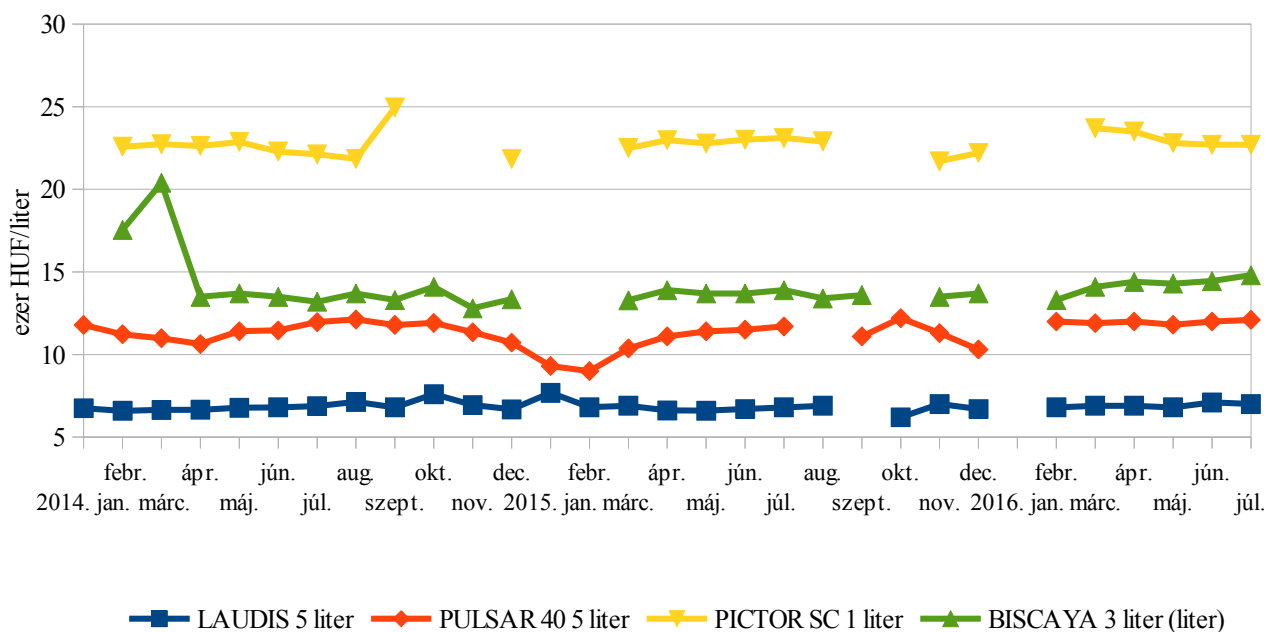
Forrás: AKI ASIR

3. ábra: Egyes növényvédő szerek értékesítési ára (ÁFA nélkül) 1. (2014-2016)



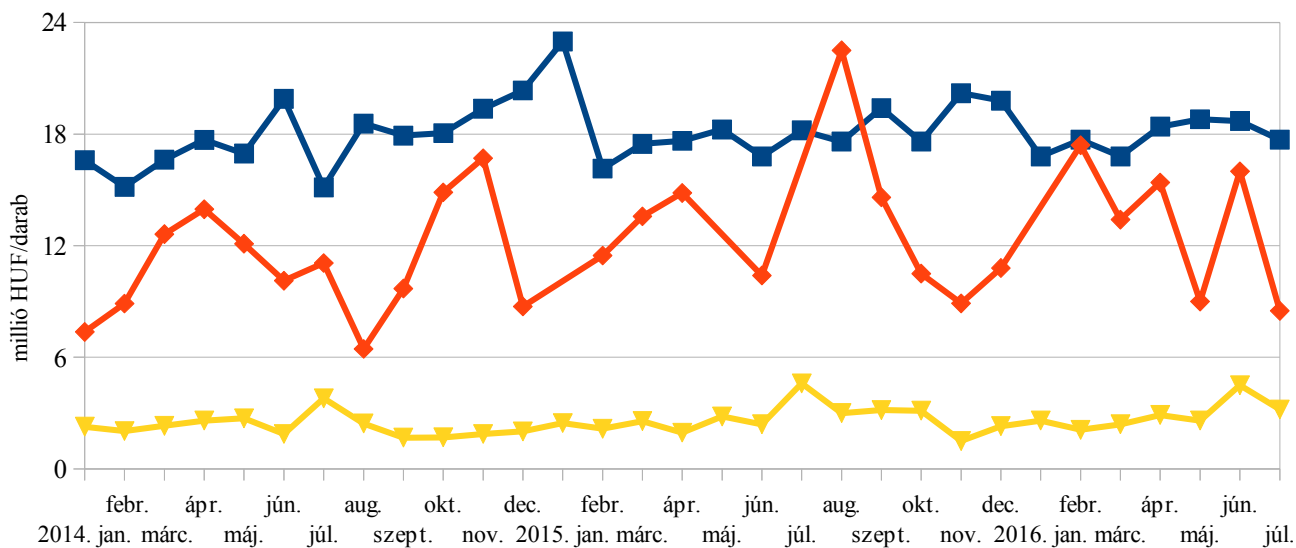
Forrás: AKI ASIR

4. ábra: Egyes növényvédő szerek értékesítési ára (ÁFA nélkül) 2. (2014-2016)



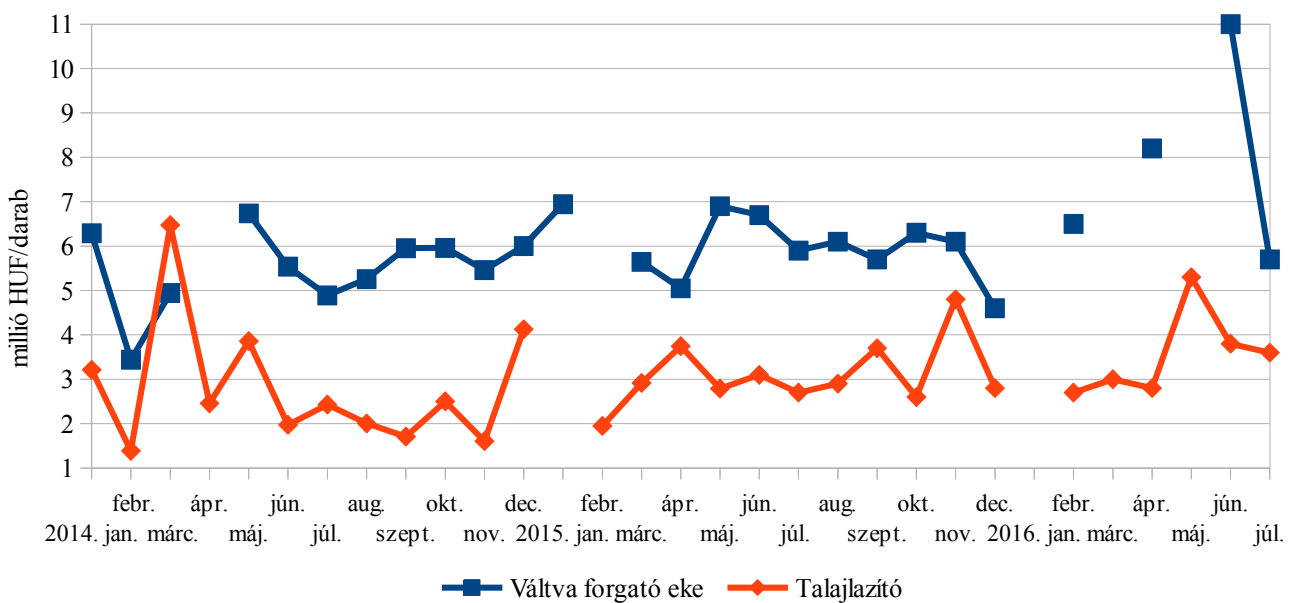
Forrás: AKI ASIR

5. ábra: Egyes erő- és munkagépek értékesítési ára (ÁFA nélkül) (2014-2016)



Forrás: AKI ASIR

6. ábra: Egyes munkagépek értékesítési ára (ÁFA nélkül) (2014-2016)



Forrás: AKI ASIR

