

X. évfolyam 1. szám 2017



STATISZTIKAI JELENTÉSEK
BERUHÁZÁSOK ALAKULÁSA 2016-ban
(a jelentősebb mezőgazdasági vállalkozásokban)

**Beruházások alakulása
(a jelentősebb mezőgazdasági vállalkozásokban)
X. évfolyam 1. szám 2017**

Megjelenik évente
2017. április 24.

Szerkesztő
Bábáné Demeter Edit

Szerző
Kiss Gabriella
kiss.gabriella@aki.gov.hu

Kiadó
Agrárgazdasági Kutató Intézet
H-1093 Budapest, Zsil utca 3–5.
Postacím: H-1463 Budapest, Pf. 944
Telefon: (+36 1) 217-1011
Fax: (+36 1) 217-4469
www.aki.gov.hu
aki@aki.gov.hu
https://asir.aki.gov.hu

ISSN 1418 2130

Ezen kívül figyelmébe ajánljuk az Agrárstatisztikai Információs Osztály adatgyűjtéseinek összefoglalóit, amelyek áttekintik a főbb gazdasági folyamatokat és statisztikai eredményeket.

A kiadványokkal kapcsolatban részletes felvilágosítást ad:
Publikációs Csoport
publikacio@aki.gov.hu
Telefon: (+36 70) 501-1156

Minden jog fenntartva. A kiadvány bármely részének sokszorosítása, adatainak bármilyen formában (nyomtatott vagy elektronikus) történő tárolása vagy továbbítása, illetőleg bármilyen elven működő adatbázis-kezelő segítségével történő felhasználása csak a kiadó előzetes írásbeli engedélyével történhet.

Tartalomjegyzék

Beruházások alakulása a mezőgazdaságban 2016-ban.....	3
Táblázatok.....	7

Beruházások alakulása a mezőgazdaságban 2016-ban

Az adatszolgáltatás a statisztikáról szóló 1993. évi XLVI. törvény (Stt.) 8. § (2) bekezdése alapján kötelező. Az adatszolgáltatás az Stt. felhatalmazása alapján kiadott Országos Statisztikai Adatgyűjtési Programról (OSAP) szóló kormányrendelet alapján történik, figyelemmel a 138/2004/EK rendeletre. Az Agrárgazdasági Kutató Intézet által begyűjtött információk a mezőgazdaság, a vadgazdálkodás, az erdőgazdálkodás,

a halászat és a feldolgozás gazdasági ágba sorolt, 19 főnél több alkalmazottat foglalkoztató vállalkozások adatait tartalmazzák. Az adatok beküldési határideje február 1. A kitöltés során a vállalkozásoknak a tárgyévi beruházásaik értékét kell megadniuk. Az adatszolgáltatási kötelezettségnek 2016-ról 788 vállalkozás tett eleget.

1. táblázat: **Beruházások teljesítményértékének alakulása a megfigyelt adatszolgáltatói körben 2015–2016¹**

millió HUF

Év	Épületek és egyéb építmények	Gépek és berendezések	Járművek	Egyéb	Összesen
2015 ²	26 980	42 766	6 990	31 645	108 380
2016	26 358	53 690	6 879	30 816	117 743

Forrás: AKI Agrárstatisztikai Információs Osztály

A mezőgazdasági beruházások értéke a beérkezett adatok szerint 2016-ban 8,6 százalékkal emelkedett az előző évi tényadatokhoz képest. (1 táblázat). Ezen belül az alaptevékenységre jutó beruházás értéke 9,4 százalékkal magasabb, mint 2015-ben. Épületekre és építményekre 1,6 százalékkal kevesebbet, gépekre és berendezésekre 25,0 százalékkal többet fordítottak a vállalkozások 2016-ban a feldolgozott adatok alapján. A legnagyobb növekedés az ültetvények és erdők beruházásaiban következett be, mégpedig 36,2 százalék (2 táblázat). A növekedés köszönhető az ágazatban igénybe vehető pályázatoknak is (pl. Ültetvénytelepítés támogatása öntözés kialakításának lehetőségével). A felhívás célja egy vissza nem térítendő tőketámogatás keretében az volt, hogy a kertészeti ágazaton belül a gyümölcsstermesztés versenyképességét, hozzáadottérték-termelését

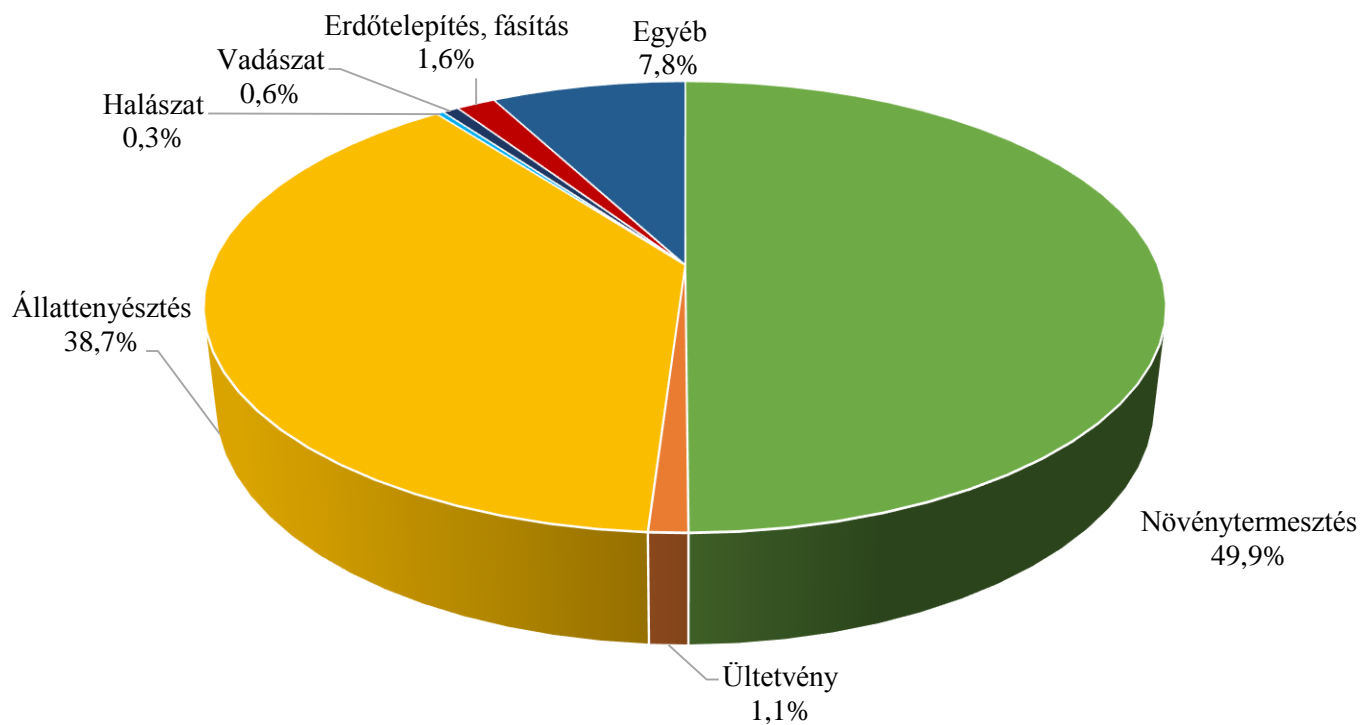
fokozni tudják és az új, innovatív és környezetbarát termesztési technológiák és termesztési módok elterjedjenek. A vállalkozások beruházásainak majdnem a felét a gépek és berendezések tették ki (45,8 százalék), melyek állománya 25,0 százalékkal emelkedett az előző évihez képest (2. ábra). Igaz, a Növekedési Hitelprogram 2015-ben megtorpant, de az agrárvállalkozások továbbra is igénylik az ilyen típusú finanszírozási lehetőséget. A gépberuházások növekedése másrészt annak a következménye, hogy kapacitásbővítés helyett 2016-ban a technológiai újítások és a géppark megújítása kerülhetett előtérbe. A technológiai színvonalukat jellemzően a nagyobb vállalkozások és a növénytermesztéssel foglalkozó gazdaságok kívánták növelni 2016-ban.

¹ **A beruházások teljesítményértéke:** tartalmazza a vételárát, a szállítási, raktározási, alapozási, szerelési, próbaüzemeltetési, üzembe helyezési költségeket, a beszerzésekkel kapcsolatos közvetítői költségeket, bizományi díjakat, támogatásokat, adókat, vámköltségeket, az előzetesen felszámított le nem vonható forgalmi adót, valamint a beruházáshoz kapcsolódó egyéb költségeket.

Az egyéb beruházásban közölt adatok az ültetvények, erdők, tenyész- és igásállatok, föld, telek és más nem termelt tárgyi eszközök adatait tartalmazzák.

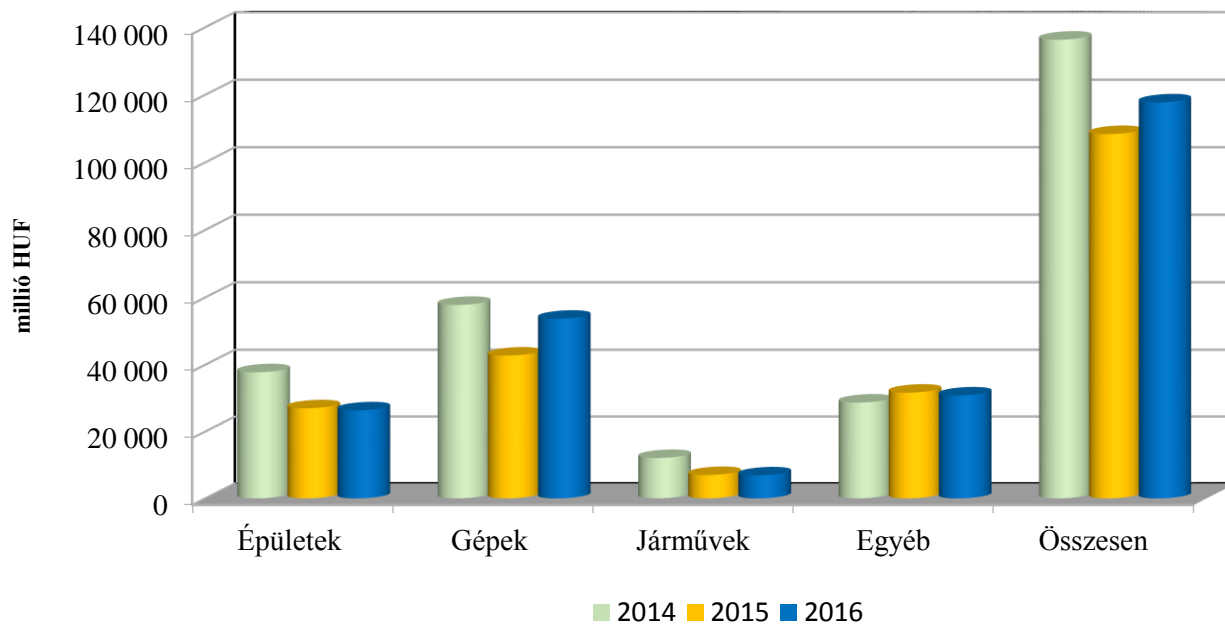
² Revideált adat.

1. ábra: **Alaptevékenység beruházásainak eloszlása 2016-ban**



Forrás: AKI Agrárstatistikai Információs Osztály

2. ábra: **Beruházások teljesítményértékének alakulása 2014–2016**



Forrás: AKI Agrárstatistikai Információs Osztály

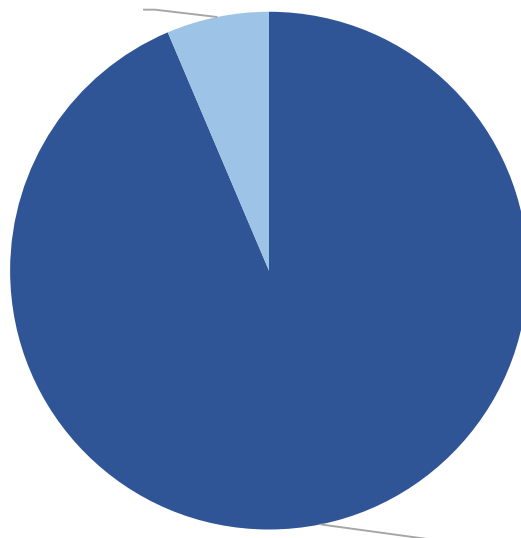
A beruházásra fordított összeg 93,6 százaléka az alaptevékenységben kerül felhasználásra (3. ábra). Az alaptevékenység beruházásainak 49,9 százalékát növénytermesztésre, 38,7 százalékát állattenyésztésre, 11,4 százalékát egyéb tevékenységre fordították (1. ábra). Az adatszolgáltatói körhöz tartozó vállalkozások részvételével készített felmérés eredménye szerint az állattenyésztésben a legtöbbet tenyész- és igasállatok beszerzésére (67,5 százalék), gépek, berendezések (15,7 százalék), valamint épületek és egyéb építmények (13,7 százalék) fejlesztésére költöttek a vállalkozások. Az agrárvállalkozók növénytermesztési beruházásaikat – az elmúlt évek tendenciáját követve – legnagyobb mértékben gépekre és berendezésekre költötték (69,2 százalék).

A gazdaságok alaptevékenységen kívüli beruházása 2016-ban mindössze 1 százalékkal csökkent az előző évhez képest (4. ábra). Az alaptevékenységen kívüli beruházás részesedése az összes beruházásból a 2015. évi

7,1 százalékról 6,4 százalékra mérséklődött. A beruházások 81,9 százalékban saját forrásból, 5,9 százalékban banki hitelből valósultak meg. A lízingelt berendezések aránya 10,8 százalék (5. ábra). Az egyéb finanszírozás és az egyéb kölcsön és hozzájárulás mértéke elenyésző (0,7 százalék). A támogatásból fedezett beruházások értéke az elmúlt években folyamatosan csökkent, 2014-ben 17,7 százalékát adták a beruházások forrásának, 2015-ben csak 9,3 százalékát, 2016-ban pedig mindössze 0,6 százalékát tették ki a beruházások forrásának. Növénytermesztési beruházásokra 18 milliárd forinttal (49,2 százalékkal) többet, állattenyésztési beruházásokra 11 milliárd forinttal (20,7 százalékkal) kevesebbet költöttek a megfigyelt körben lévő cégek 2016-ban. A 19 főnél több alkalmazottat foglalkoztató halászati vállalkozásoknál a beruházások értéke megközelítőleg a felére csökkent az előző évihez képest, az összes mezőgazdasági beruházás 0,3 százalékát tette ki.

3. ábra: A beruházások teljesítményértékének eloszlása 2016-ban

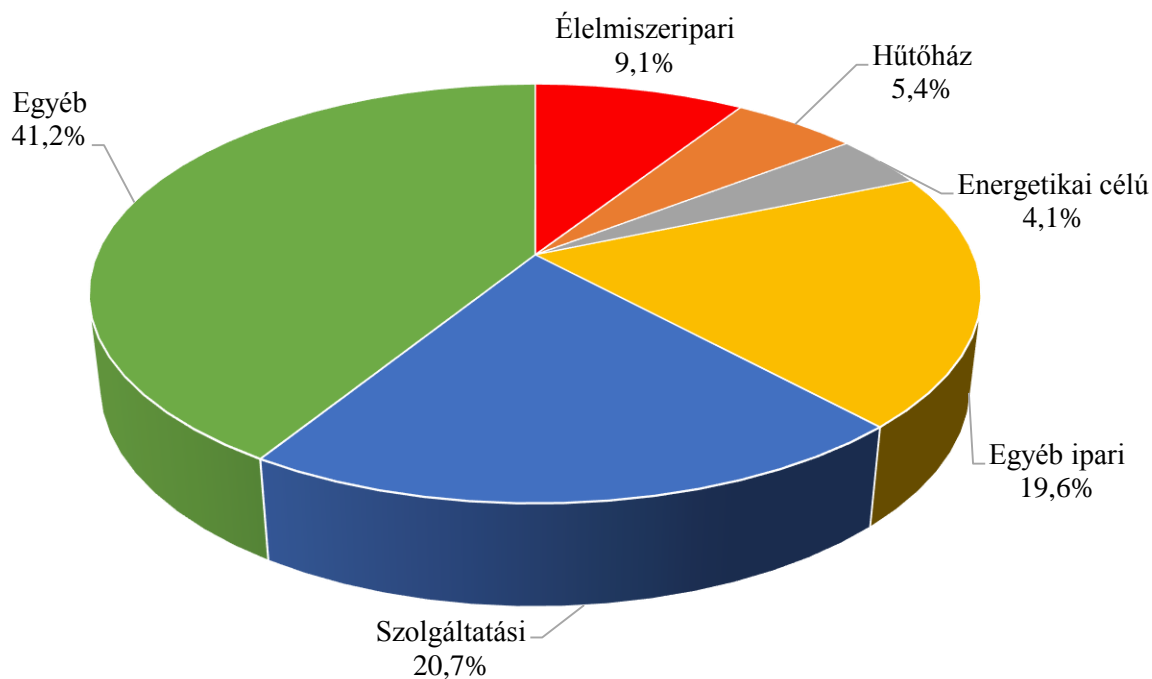
Alaptevékenységen kívüli beruházás összesen
6,4%



Alaptevékenység beruházásai
összesen; 93,6%

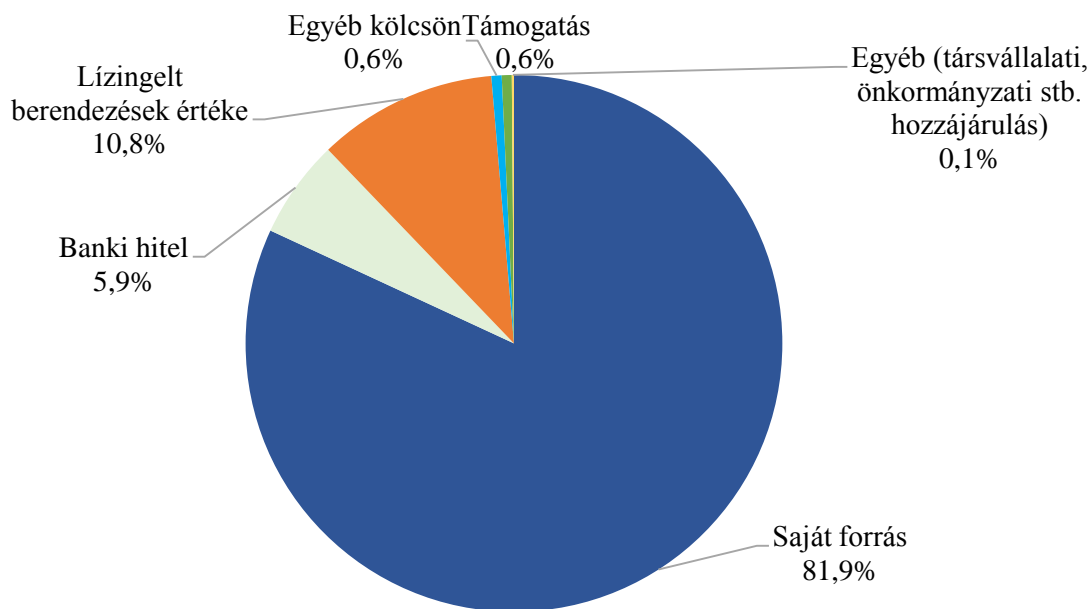
Forrás: AKI Agrárstatisztikai Információs Osztály

4. ábra: Alaptevékenységen kívüli beruházások eloszlása 2016-ban



Forrás: AKI Agrárstatisztikai Információs Osztály

5. ábra: A beruházások finanszírozásának eloszlása 2016-ban



Forrás: AKI Agrárstatisztikai Információs Osztály

Táblázatok

Beruházások várható teljesítményértéke a megfigyelt adatszolgáltatói körben 2016-ban³

2. táblázat: Beruházások (adott évben beruházásra költött összeg)

ezer HUF

Megnevezés	Épületek és egyéb építmények	Gépek és berendezések	Járművek	Ültetvények, erdők	Tenyész- és igásállatok	Föld, telek és egyéb nem termelt tárgyi eszközök	Összesen
Alaptevékenység beruházásai összesen	23 201 880	50 535 952	5 887 035	1 012 589	29 094 199	483 088	110 214 744
Növénytermesztés	13 450 145	38 062 441	3 127 661	23 483	217 365	129 829	55 010 924
Ültetvény	88 442	100 468	365 781	556 539	115 958	...	1 227 502
Állattenyésztés	5 842 017	6 689 957	796 702	358 543	28 754 662	173 993	42 615 874
Halászat	133 510	76 077	100 777	–	–	...	321 045
Vadászat	383 700	257 629	71 373	–	715 586
Erdőtelepítés, fásítás	841 596	498 666	333 860	39 961	–	...	1 730 641
Egyéb	2 462 470	4 850 714	1 090 881	...	3 534	151 509	8 593 171
Alaptevékenységen kívüli beruházás összesen	3 155 996	3 154 005	992 005	30 052	1 822	194 442	7 528 322
Élelmiszeripar	124 666	473 803	80 859	...	–	–	684 364
Hűtőház	286 434	66 019	–	–	–	55 600	408 053
Energetikai célú	202 838	93 120	11 219	–	–	–	307 177
Egyéb ipari	232 638	937 405	277 104	25 016	–	–	1 472 163
Szolgáltatási	777 910	504 370	236 379	–	...	37 917	1 558 398
Egyéb	1 531 510	1 079 288	386 444	–	–	100 925	3 098 167
Beruházás összesen	26 357 876	53 689 957	6 879 040	1 042 641	29 096 021	677 530	117 743 066
Saját forrás	23 276 464	38 322 565	4 824 283	505 338	28 868 021	640 664	96 437 336
Banki hitel	2 702 295	3 388 314	771 440	6 974 096
Lízingelt berendezések értéke	–	11 584 010	1 158 405	–	–	–	12 742 415
Egyéb kölcsön	...	134 155	...	353 352	...	–	729 316
Támogatás	283 490	255 986	...	136 770	–	–	706 246
Egyéb (társas vállalati, önkormányzati hozzájárulás)	59 250	4 928	...	–	–	–	153 658

Forrás: AKI Agrárstatisztikai Információs Osztály

³ A táblázatok üres celláiba vagy nem érkezett adat, vagy ... = adatvédelmi korlátok miatt nem közölhető az adat.

A növénytermesztés fontosabb kapacitásainak várható aktivált értéke 2016-ban

3. táblázat: Ültetvények

Sor-szám	Megnevezés	Mértékegység	Üzembe helyezés	
			mennyisége	értéke, ezer HUF
1.	Szőlőültetvény-telepítés	ha	46	192 466
2.	Gyümölcsültetvény-telepítés	ha	129	443 818

Forrás: AKI Agrárstatisztikai Információs Osztály

4. táblázat: Épületek és egyéb építmények

Sor-szám	Megnevezés	Mértékegység	Üzembe helyezés	
			mennyisége	értéke ezer HUF
1.	Üvegház, melegház	m ²
2.	Fóliasátor	m ²
3.	Síkfólia, fóliaalagút	m ²	–	–
4.	Magtár	m ²	42 428	1 819 538
5.	Tároló (zöldség, gyümölcs, burgonya)	m ³	7 608	168 372
6.	Hűtőház	m ³	55 432	331 343
7.	Hideglevegős	t	–	–
8.	Meleglevegős	terményszárító	t/óra	397 520
9.	Bortároló	m ²	–	–
10.	Szőlőfeldolgozó	m ²	–	–
11.	Burkolattal rendelkező mezőgazdasági út	db	25	172 851

Forrás: AKI Agrárstatisztikai Információs Osztály

5. táblázat: Gépek és berendezések

Sor-szám	Megnevezés	Mértékegység	Üzembe helyezés	
			mennyisége	értéke ezer HUF
1.	Traktorok összesen	db	421	11 004 621
2.	Gabonakombájnok összesen	db	98	5 249 862
3.	Egyéb önjáró betakarítók	db	52	1 084 507
4.	Önjáró rakodók	db	157	2 526 593
5.	Talajművelő gépek	db	418	2 214 481
6.	Vető-, ültető-, palántázógépek	db	120	1 700 755
7.	Tápanyag-visszapótlási gépek	db	80	805 642
8.	Növényvédő és -ápoló gépek	db	192	1 587 759
9.	Öntözőgépek, -berendezések	db	91	678 538
10.	Szállító járművek	db	309	1 818 240

Forrás: AKI Agrárstatisztikai Információs Osztály

Az állattartás fontosabb kapacitásainak várható aktivált értéke 2016-ban

6. táblázat: Épületek és egyéb építmények

Sor-szám	Megnevezés	Mértékegység	Üzembe helyezés		
			mennyisége	értéke, ezer HUF	
1.	Szarvasmarha-istálló	fh	1 501	107 887	
2.	Lóistálló	fh	
3.	Sertésól	fh	13 513	190 368	
4.	Baromfiól	m ²	126 851	2 699 922	
5.	Fejőház	fejőállás	
6.	Siló	szálas takarmány tárolására	
7.		szemes takarmány tárolására	m ³	6 058	141 383
8.	Takarmánykeverő	t/óra	139	171 086	
9.	Szilárd trágya	m ²	4 671	103 922	
10.	Higtrágya	tároló	m ³	36 986	408 114
11.	Trágyalé	m ³	
12.	Nyitott és zárt szín	m ²	27 003	159 265	

Forrás: AKI Agrárstatisztikai Információs Osztály

7. táblázat: Gépek és berendezések

Sor-szám	Megnevezés	Mértékegység	Üzembe helyezés	
			mennyisége	értéke, ezer HUF
1.	Fejőberendezések	db	31	97 153
2.	Tejtartályok	hl	605	25 320
3.	Tejhűtő	l/sec	37	56 022
4.	Keltetőgép (berakható tojások száma)	ezer db	717	147 574

Forrás: AKI Agrárstatisztikai Információs Osztály

8. táblázat: **Beruházások teljesítményértéke összesen 2016-ban**

							ezer HUF
Megnevezés	Beruházás összesen	Épületek és egyéb építmények	Gépek és berendezések	Járművek	Ültetvények, erdők	Tenyész- és igásállatok	Föld, telek és egyéb nem termelt tárgyi eszközök
Közép-Magyarország	6 591 895	1 221 988	2 566 683	567 251	368 647	1 790 585	76 741
Közép-Dunántúl	14 925 722	2 443 303	4 978 693	824 332	16 800	6 540 237	122 357
Nyugat-Dunántúl	9 925 684	2 200 604	3 814 232	701 200	211 656	2 969 612	28 380
Dél-Dunántúl	13 124 983	2 662 404	7 297 804	1 021 835	160 650	1 952 485	29 805
Észak-Magyarország	6 544 515	1 603 984	2 438 395	490 788	126 342	1 862 362	22 644
Észak-Alföld	21 763 820	3 992 890	7 463 913	1 722 109	47 842	8 272 283	264 783
Dél-Alföld	44 866 447	12 232 703	25 130 238	1 551 525	110 704	5 708 457	132 820
Mindösszesen	117 743 066	26 357 876	53 689 957	6 879 040	1 042 641	29 096 021	677 530

Forrás: AKI Agrárstatisztikai Információs Osztály

9. táblázat: **Alaptevékenység beruházásainak teljesítményértéke 2016-ban**

							ezer HUF
Megnevezés	Beruházás összesen	Épületek és egyéb építmények	Gépek és berendezések	Járművek	Ültetvények, erdők	Tenyész- és igásállatok	Föld, telek és egyéb nem termelt tárgyi eszközök
Közép-Magyarország	5 860 523	959 176	2 254 550	466 385	368 647	1 790 585	21 180
Közép-Dunántúl	12 708 677	1 646 024	3 664 580	762 155	16 800	6 540 237	78 881
Nyugat-Dunántúl	9 392 849	1 817 069	3 712 212	661 133	211 656	2 969 612	21 167
Dél-Dunántúl	12 593 008	2 252 971	7 245 838	951 449	160 650	1 952 295	29 805
Észak-Magyarország	5 838 562	1 200 249	2 236 632	423 717	96 290	1 860 730	20 944
Észak-Alföld	20 290 471	3 641 118	6 771 981	1 351 071	47 842	8 272 283	206 176
Dél-Alföld	43 530 654	11 685 273	24 650 160	1 271 125	110 704	5 708 457	104 935
Mindösszesen	110 214 744	23 201 880	50 535 952	5 887 035	1 012 589	29 094 199	483 088

Forrás: AKI Agrárstatisztikai Információs Osztály

10. táblázat: **Növénytermesztési beruházások teljesítményértéke 2016-ban**

ezer HUF							
Megnevezés	Beruházás összesen	Épületek és egyéb építmények	Gépek és berendezések	Járművek	Ültetvények, erdők	Tenyész- és ígásállatok	Föld, telek és egyéb nem termelt tárgyi eszközök
Közép-Magyarország	2 071 015	430 003	1 578 554	61 400	686	–	372
Közép-Dunántúl	2 933 361	198 388	2 373 938	344 308	3 841	–	12 886
Nyugat-Dunántúl	4 226 871	789 967	3 021 671	364 699	867	49 245	422
Dél-Dunántúl	7 142 765	759 400	5 606 921	607 745	17 129	139 680	11 890
Észak-Magyarország	2 493 510	590 125	1 648 184	245 274	–	–	9 927
Észak-Alföld	4 996 074	394 866	3 947 469	642 282	960	–	10 497
Dél-Alföld	31 147 329	10 287 396	19 885 705	861 953	–	28 440	83 835
Mindösszesen	55 010 924	13 450 145	38 062 441	3 127 661	23 483	217 365	129 829

Forrás: AKI Agrárstatisztikai Információs Osztály

11. táblázat: **Ültetvényberuházások teljesítményértéke 2016-ban**

ezer HUF							
Megnevezés	Beruházás összesen	Épületek és egyéb építmények	Gépek és berendezések	Járművek	Ültetvények, erdők	Tenyész- és ígásállatok	Föld, telek és egyéb nem termelt tárgyi eszközök
Közép-Magyarország	497 533	62 629	26 939	301 530	106 435	–	–
Közép-Dunántúl	104 732	1 718	51 351	37 073	7 852	6 738	–
Nyugat-Dunántúl	230 728	19 691	6 137	5 210	199 690	–	–
Dél-Dunántúl	128 287	–	9 813	9 250	109 224	–	–
Észak-Magyarország	17 124	–	–	173	12 201	4 750	–
Észak-Alföld	37 662	4 404	–	–	33 258	–	–
Dél-Alföld	211 436	–	6 228	12 545	87 879	104 470	314
Mindösszesen	1 227 502	88 442	100 468	365 781	556 539	115 958	314

Forrás: AKI Agrárstatisztikai Információs Osztály

12. táblázat: **Állattenyésztési beruházások teljesítményértéke 2016-ban**

	ezer HUF						
Megnevezés	Beruházás összesen	Épületek és egyéb építmények	Gépek és berendezések	Járművek	Ültetvények, erdők	Tenyész- és igasállatok	Föld, telek és egyéb nem termelt tárgyi eszközök
Közép-Magyarország	2 566 776	115 560	384 813	17 000	259 998	1 789 405	–
Közép-Dunántúl	8 046 467	500 822	804 062	200 599	–	6 532 399	8 585
Nyugat-Dunántúl	3 724 538	420 660	326 743	52 244	–	2 920 367	4 524
Dél-Dunántúl	3 279 410	944 557	397 062	114 676	–	1 812 615	10 500
Észak-Magyarország	2 386 578	248 289	144 605	54 336	81 000	1 855 980	2 368
Észak-Alföld	12 851 342	2 386 624	1 918 479	236 194	–	8 269 849	140 196
Dél-Alföld	9 660 763	1 225 505	2 714 193	121 653	17 545	5 574 047	7 820
Mindösszesen	42 615 874	5 842 017	6 689 957	796 702	358 543	28 754 662	173 993

Forrás: AKI Agrárstatisztikai Információs Osztály

13. táblázat: **Halászati beruházások teljesítményértéke 2016-ban**

	ezer HUF						
Megnevezés	Beruházás összesen	Épületek és egyéb építmények	Gépek és berendezések	Járművek	Ültetvények, erdők	Tenyész- és igasállatok	Föld, telek és egyéb nem termelt tárgyi eszközök
Közép-Magyarország	51 997	29 082	7 940	6 655	–	–	8 320
Közép-Dunántúl	1 823	–	1 823	–	–	–	–
Nyugat-Dunántúl	4 240	–	4 240	–	–	–	–
Dél-Dunántúl	89 592	59 566	9 220	18 445	–	–	2 361
Észak-Magyarország	43 358	43 358	–	–	–	–	–
Észak-Alföld	23 160	554	4 381	18 225	–	–	–
Dél-Alföld	106 875	950	48 473	57 452	–	–	–
Mindösszesen	321 045	133 510	76 077	100 777	–	–	10 681

Forrás: AKI Agrárstatisztikai Információs Osztály

14. táblázat: Vadászati beruházások teljesítményértéke 2016-ban

ezer HUF							
Megnevezés	Beruházás összesen	Épületek és egyéb építmények	Gépek és berendezések	Járművek	Ültetvények, erdők	Tenyész- és ígásállatok	Föld, telek és egyéb nem termelt tárgyi eszközök
Közép-Magyarország	50 453	43 307	5 966	–	–	1 180	–
Közép-Dunántúl	188 572	146 559	42 013	–	–	–	–
Nyugat-Dunántúl	227 797	47 951	149 088	30 758	–	–	–
Dél-Dunántúl	103 236	86 453	9 600	7 183	–	–	–
Észak-Magyarország	97 093	58 290	38 803	–	–	–	–
Észak-Alföld	8 846	0	8 846	–	–	–	–
Dél-Alföld	39 589	1 140	3 313	33 432	–	1 500	204
Mindösszesen	715 586	383 700	257 629	71 373	–	2 680	204

Forrás: AKI Agrárstatisztikai Információs Osztály

15. táblázat: Erdőtelepítés, fásítás beruházások teljesítményértéke 2016-ban

ezer HUF							
Megnevezés	Beruházás összesen	Épületek és egyéb építmények	Gépek és berendezések	Járművek	Ültetvények, erdők	Tenyész- és ígásállatok	Föld, telek és egyéb nem termelt tárgyi eszközök
Közép-Magyarország	314 554	184 117	64 343	56 508	1 528	–	8 058
Közép-Dunántúl	98 927	43 245	50 575	–	5 107	–	–
Nyugat-Dunántúl	605 056	334 640	146 883	103 934	11 099	–	8 500
Dél-Dunántúl	184 994	45 419	117 324	22 017	234	–	–
Észak-Magyarország	15 626	12 537	–	–	3 089	–	–
Észak-Alföld	502 508	219 451	118 032	151 401	13 624	–	–
Dél-Alföld	8 976	2 187	1 509	–	5 280	–	–
Mindösszesen	1 730 641	841 596	498 666	333 860	39 961	–	16 558

Forrás: AKI Agrárstatisztikai Információs Osztály

16. táblázat: **Alaptevékenységen kívüli beruházások teljesítményértéke 2016-ban**

	ezer HUF						
Megnevezés	Beruházás összesen	Épületek és egyéb építmények	Gépek és berendezések	Járművek	Ültetvények, erdők	Tenyész- és igásállatok	Föld, telek és egyéb nem termelt tárgyi eszközök
Közép-Magyarország	731 372	262 812	312 133	100 866	–	–	55 561
Közép-Dunántúl	2 217 045	797 279	1 314 113	62 177	–	–	43 476
Nyugat-Dunántúl	532 835	383 535	102 020	40 067	–	–	7 213
Dél-Dunántúl	531 975	409 433	51 966	70 386	–	190	–
Észak-Magyarország	705 953	403 735	201 763	67 071	30 052	1 632	1 700
Észak-Alföld	1 473 349	351 772	691 932	371 038	–	–	58 607
Dél-Alföld	1 335 793	547 430	480 078	280 400	–	–	27 885
Mindösszesen	7 528 322	3 155 996	3 154 005	992 005	30 052	1 822	194 442

Forrás: AKI Agrárstatisztikai Információs Osztály

17. táblázat: Fontosabb kapacitások üzembe helyezési értéke és mennyisége 2016-ban

Megnevezés	Szőlőültetvény-telepítés		Gyümölcsültetvény-telepítés		Üvegház, melegház		Fóliasátor	
	hektár	ezer HUF	hektár	ezer HUF	m ²	ezer HUF	m ²	ezer HUF
Közép-Magyarország	3,2	36 094	15,6	87 996				
Közép-Dunántúl	0,4	2 500						
Nyugat-Dunántúl	2,19	7 688	69,00	119 208		
Dél-Dunántúl	25,04	96 414						
Észak-Magyarország	0	0						
Észak-Alföld	0	0	11,67	135 437		
Dél-Alföld	15,45	49 770	33,07	101 177
Mindösszesen	46,28	192 466	129,34	443 818

Forrás: AKI Agrárstatisztikai Információs Osztály

18. táblázat: Fontosabb kapacitások üzembe helyezési értéke és mennyisége 2016-ban

Megnevezés	Síkfólia, fóliaalagút		Magtár		Tároló (zöldség, gyümölcs, burgonya)		Hűtőház	
	m ²	ezer HUF	m ²	ezer HUF	m ³	ezer HUF	m ³	ezer HUF
Közép-Magyarország			1 418	167 568		
Közép-Dunántúl			2 319	34 407				
Nyugat-Dunántúl			8 341	510 863				
Dél-Dunántúl			6 418	199 556				
Észak-Magyarország			15 783	577 888		
Észak-Alföld			4 378	226 688		
Dél-Alföld			3 771	102 568	7 581	166 952		
Mindösszesen	-	-	42 428	1 819 538	7 608	168 372

Forrás: AKI Agrárstatisztikai Információs Osztály

19. táblázat: **Fontosabb kapacitások üzembe helyezési értéke és mennyisége 2016-ban**

Megnevezés	Hideglevegős terményszárító		Meleglevegős terményszárító		Bortároló		Szőlőfeldolgozó	
	tonna	ezer HUF	tonna/óra	ezer HUF	hl	ezer HUF	m ²	ezer HUF
Közép-Magyarország								
Közép-Dunántúl			22	87 919				
Nyugat-Dunántúl								
Dél-Dunántúl			16	208 935				
Észak-Magyarország								
Észak-Alföld								
Dél-Alföld						
Mindösszesen	–	–	78	397 520	–	–	–	–

Forrás: AKI Agrárstatisztikai Információs Osztály

20. táblázat: **Fontosabb kapacitások üzembe helyezési értéke és mennyisége 2016-ban**

Megnevezés	Burkolattal rendelkező mezőgazdasági út		Traktorok összesen		Gabonakombájnok		Egyéb önjáró betakarítók	
	km	ezer HUF	db	ezer HUF	db	ezer HUF	db	ezer HUF
Közép-Magyarország	4	5 900	34	935 376	8	385 518	1	1 243
Közép-Dunántúl	4	69 290	43	926 130	8	401 931	10	69 315
Nyugat-Dunántúl	5	29 369	43	1 124 833	8	587 821	2	76 016
Dél-Dunántúl	5	18 980	65	1 912 895	21	1 456 857	4	24 320
Észak-Magyarország	1	1 926	40	974 528	4	106 733	4	110 646
Észak-Alföld	1	5 250	91	2 007 375	15	617 626	16	240 788
Dél-Alföld	5	42 136	105	3 123 484	34	1 693 376	15	562 179
Mindösszesen	25	172 851	421	11 004 621	98	5 249 862	52	1 084 507

Forrás: AKI Agrárstatisztikai Információs Osztály

21. táblázat: Fontosabb kapacitások üzembe helyezési értéke és mennyisége 2016-ban

Megnevezés	Önjáró rakodók		Talajművelő gépek		Vető-, ültető-, palántázógépek		Tápanyag-visszapótlási gépek	
	db	ezer HUF	db	ezer HUF	db	ezer HUF	db	ezer HUF
Közép-Magyarország	4	138 911	16	94 671	6	49 687	1	12 175
Közép-Dunántúl	18	220 296	39	184 906	15	247 970	14	215 385
Nyugat-Dunántúl	16	204 857	49	238 158	11	121 478	10	150 410
Dél-Dunántúl	25	559 479	104	619 051	21	335 606	13	191 881
Észak-Magyarország	16	244 648	31	138 751	14	155 683	7	13 598
Észak-Alföld	32	413 342	80	384 570	20	255 089	10	47 862
Dél-Alföld	46	745 060	99	554 374	33	535 242	25	174 331
Mindösszesen	157	2 526 593	418	2 214 481	120	1 700 755	80	805 642

Forrás: AKI Agrárstatisztikai Információs Osztály

22. táblázat: Fontosabb kapacitások üzembe helyezési értéke és mennyisége 2016-ban

Megnevezés	Növényvédő és -ápoló gépek		Öntözőgépek, -berendezések		Szállító járművek	
	db	ezer HUF	db	ezer HUF	db	ezer HUF
Közép-Magyarország	13	29 591	3	9 226	14	84 817
Közép-Dunántúl	19	208 966	4	39 778	36	295 935
Nyugat-Dunántúl	24	219 961	15	213 760	29	118 821
Dél-Dunántúl	29	407 803	20	103 431	69	474 295
Észak-Magyarország	15	71 652	2	1 652	24	167 032
Észak-Alföld	26	116 050	18	81 125	61	299 942
Dél-Alföld	66	533 736	29	229 566	76	377 398
Mindösszesen	192	1 587 759	91	678 538	309	1 818 240

Forrás: AKI Agrárstatisztikai Információs Osztály

23. táblázat: Fontosabb kapacitások üzembe helyezési értéke és mennyisége 2016-ban

Megnevezés	Szarvasmarha-istálló		Sertésól		Baromfiól		Siló szemestakarmány-tárolásra	
	férőhely	ezer HUF	férőhely	m ³	ezer HUF	ezer HUF	m ²	ezer HUF
Közép-Magyarország	2	520	–	–	–	–	–	–
Közép-Dunántúl	240	3 799	–	140	5 496	–	12 900	136 710
Nyugat-Dunántúl	157	20 547	189	–	–	6 197	1 542	13 186
Dél-Dunántúl	–	–	1 400	428	18 528	55 903	25 568	194 900
Észak-Magyarország	620	17 397	4 493	5 290	88 229	64 913	–	–
Észak-Alföld	241	8 524	7 431	200	29 130	63 355	57 522	2 213 988
Dél-Alföld	241	57 100	7 431	–	–	63 355	29 319	141 138
Mindösszesen	1 501	107 887	13 513	6 058	141 383	190 368	126 851	2 699 922

Forrás: AKI Agrárstatisztikai Információs Osztály

24. táblázat: Fontosabb kapacitások üzembe helyezési értéke és mennyisége 2016-ban

Megnevezés	Takarmánykeverő		Szilárdtrágya-tároló		Hígtrágya-tároló		Nyitott és zárt szín	
	t/óra	m ²	ezer HUF	m ²	ezer HUF	m ³	ezer HUF	ezer HUF
Közép-Magyarország	–	–	–	2	424	–	–	–
Közép-Dunántúl	–	–	–	460	3 326	1	30 090	–
Nyugat-Dunántúl	–	573	8 773	3 482	38 101	–	–	–
Dél-Dunántúl	–	1 020	27 000	2 281	7 100	36 983	369 736	–
Észak-Magyarország	–	927	30 000	481	24 161	–	–	–
Észak-Alföld	134	1 600	36 742	867	46 898	2	8 288	169 024
Dél-Alföld	5	551	1 407	19 430	39 255	–	–	2 062
Mindösszesen	139	4 671	103 922	27 003	159 265	36 986	408 114	171 086

Forrás: AKI Agrárstatisztikai Információs Osztály

25. táblázat: Fontosabb kapacitások üzembe helyezési értéke és mennyisége 2016-ban

Megnevezés	Fejőberendezések		Tejtartályok		Tejhűtő		Keltetőgép (berakható tojások száma)	
	db	ezer HUF	hl	ezer HUF	l/sec	ezer HUF	ezer db	ezer HUF
Közép-Magyarország	–	–	–	–	2	12 288	0	0
Közép-Dunántúl	–	–	26	6 230	25	3 526	346	46 628
Nyugat-Dunántúl	–	–	120	3 896	–	–	235	1 598
Dél-Dunántúl	2	1 288	1	976	2	3 280	–	–
Észak-Magyarország	2	4 684	–	–	1	1 800	–	–
Észak-Alföld	24	6 066	456	10 938	–	–	136	99 348
Dél-Alföld	3	85 115	2	3 280	8	35 128	–	–
Mindösszesen	31	97 153	605	25 320	37	56 022	717	147 574

Forrás: AKI Agrárstatisztikai Információs Osztály

