

IX. évfolyam 1. szám 2016



**STATISZTIKAI JELENTÉSEK**  
A BERUHÁZÁSOK ÉS A FŐBB PÉNZÜGYI MUTATÓK  
VÁRHATÓ ALAKULÁSA 2015-ben  
(a jelentősebb mezőgazdasági vállalkozásokban)

**A beruházások és a főbb pénzügyi mutatók  
várható alakulása  
(a jelentősebb mezőgazdasági vállalkozásokban)  
IX. évfolyam 1. szám 2016**

Megjelenik évente  
2016. április 22.

**Szerkesztő**  
Bábáné Demeter Edit

**Szerző**  
Kiss Gabriella  
kiss.gabriella@aki.gov.hu

**Kiadó**  
Agrárgazdasági Kutató Intézet  
H-1093 Budapest, Zsil utca 3–5.  
Postacím: H-1463 Budapest, Pf.: 944  
Telefon: (+36 1) 476-3088  
Fax: (+36 1) 476-3304  
www.aki.gov.hu  
aki@aki.gov.hu  
https://asir.aki.gov.hu

ISSN 1418 2130

Ezenkívül figyelmébe ajánljuk az Agrárszisztemikai Információs Osztály adatgyűjtéseinek összefoglalóit, valamint a rendszeresen megjelenő Agrárgazdasági Figyelőt, amely áttekinti a főbb gazdasági folyamatokat és statisztikai eredményeket.

A kiadványokkal kapcsolatban részletes felvilágosítást ad:  
Publikációs Csoport  
publikacio@aki.gov.hu  
Telefon: (+36 1) 476-3060

Minden jog fenntartva. A kiadvány bármely részének sokszorosítása, adatainak bármilyen formában (nyomtatott vagy elektronikus) történő tárolása vagy továbbítása, illetőleg bármilyen elven működő adatbázis-kezelő segítségével történő felhasználása csak a kiadó előzetes írásbeli engedélyével történhet.

## Tartalomjegyzék

A beruházások és a pénzügyi mutatók várható alakulása a mezőgazdaságban 2015-ben.....	3
Tájékoztatás az adatgyűjtésről.....	3
Beruházások várható teljesítményértéke a megfigyelt adatszolgáltatói körben 2015-ben.....	8
Az állattartás fontosabb kapacitásainak várható aktivált értéke 2015-ben .....	10
Fontosabb pénzügyi mutatók várható alakulása a megfigyelt adatszolgáltatói körben 2015-ben.....	21

## A beruházások és a pénzügyi mutatók várható alakulása a mezőgazdaságban 2015-ben

### Tájékoztató az adatgyűjtésről

Az adatszolgáltatás a statisztikáról szóló 1993. évi XLVI. törvény (Stt.) 8. § (2) bekezdése alapján kötelező. Az adatszolgáltatás az Stt. felhatalmazása alapján kiadott Országos Statisztikai Adatgyűjtési Programról (OSAP) szóló kormányrendelet alapján történik, figyelemmel a 138/2004/EK rendeletre. Az Agrárgazdasági Kutató Intézet által begyűjtött információk a mezőgazdaság, a vadgazdálkodás, az erdőgazdálkodás, a halászat és a fafeldolgozás gazdasági ágba sorolt, 19 főnél több alkalmazottat foglalkoztató vállalkozások adatait tartalmazzák. Az adatok beküldési határideje január 25. A kitöltés során a vállalkozásoknak a tárgyévü beruházásaik és pénzügyi mutatóik várható értékét kell megadniuk. Az adatszolgáltatási kötelezettségnek 2015-ről 670 vállalkozás tett eleget.

A 2014-es évben a teljes mezőgazdaságon belül a 19 főnél többet foglalkoztató cégek állították elő a mezőgazdaság árbevételének 63,0 százalékát, fedték le a sajátőke-állomány 65,3 százalékát, a kötelezettségállománynak pedig az 54,5 százalékát adták. A beruházási adatgyűjtés keretein belül gyűjtött adatok a 2014-es évre a 19 főnél többet foglalkoztató vállalkozások árbevételének 72,0 százalékát, saját tőkéjének 81,1 százalékát, a kötelezettségállománynak pedig a 66,3 százalékát fedték le.

### Beruházás 2015-ben

A mezőgazdasági beruházások várható értéke az előzetes adatok szerint 2015-ben 23,1 százalékkal mérséklődött az előző évi tényadatokhoz képest. Ezen belül az alaptevékenységre jutó beruházás értéke 21,7 százalékkal kisebb, mint 2014-ben. Épületekre és építményekre 31,5 százalékkal, gépekre és berendezésekre 29,0 százalékkal kevesebbet fordítottak a vállalkozások 2015-ben az előzetes adatok alapján. A legnagyobb változás a föld, telek és egyéb nem termelt tárgyi eszközök beruházásaiban következett be. A csökkenés köszönhető az ágazatban technikai eszközök, informatikai és minőségirányítási rendszerek fejlesztésére igénybe vehető pályázatoknak is. A vállalkozások beruházásainak számottevő részét a gépek és berendezések tették ki (39,3

százalék), melyek állománya 29,0 százalékkal csökkent az előző évihez képest. Ez részben annak a következménye, hogy a Növekedési Hitelprogram 2015-ben megtorpant. Továbbá a gépberuházások csökkenésének okai között szerepelt még a Vidékfejlesztési Program támogatási rendszerének átalakítása is, a géptámogatások közül kikerültek a nagyméretű, szántóföldi növénytermesztéshez köthető traktorokhoz nyújtott támogatások. Jelentős változás volt, hogy nem a beruházás tárgya határozta meg a támogatás intenzitását, hanem a gazdaság nagysága.

A beruházásra fordított összeg 92,9 százaléka az alaptevékenységben kerül felhasználásra. Az alaptevékenység beruházásainak 53,6 százalékát állattenyésztésre, 36,2 százalékát növénytermesztésre, 10,2 százalékát egyéb tevékenységre fordították. Az adatszolgáltatói körhöz tartozó vállalkozások részvételével készített felmérés eredménye szerint az állattenyésztésben a legtöbbet tenyész- és igásállatok beszerzésére (53,8 százalék), valamint épületek és egyéb építmények (28,2 százalék) és gépek, berendezések (16,8 százalék) fejlesztésére költöttek a vállalkozások. Az agrárvállalkozók növénytermesztési beruházásaikat – az elmúlt évekhez hasonlóan – legnagyobb mértékben gépekre és berendezésekre költöttek.

A gazdaságok alaptevékenységen kívüli beruházása 2015-ben kismértékben csökkent, részesedése az összes beruházásból a 2014. évi 9,0 százalékról 7,1 százalékra mérséklődött.

A beruházások finanszírozása 72,4 százalékban saját forrásból, 9,3 százalékban támogatásból, 11,6 százalékban banki hitelből valósult meg. A fennmaradó 6,7 százalék a lízingelt berendezések értékét takarja. Az egyéb finanszírozás és az egyéb kölcsön és hozzájárulás mértéke elenyésző (0,3 százalék). A támogatásból fedezett beruházások értéke az elmúlt években folyamatosan csökkent, 2014-ben 17,7 százalékát adták a beruházások forrásának, ezzel szemben 2015-ben már csak 9,3 százalékát tették ki a beruházások forrásának. Növénytermesztési beruházásokra 10 milliárd forinttal (22,1 százalékkal), állattenyésztési beruházásokra 20 milliárd forinttal (27,1 százalékkal) költöttek kevesebbet a megfigyelt körben lévő cégek 2015-ben. A 19 főnél több alkalmazottat foglalkoztató halászati vállalkozásoknál a

beruházások értéke megközelítőleg azonos szinten maradt az előző évihez képest, az összes mezőgazdasági beruházás 0,6 százalékat tette ki.

## Pénzügyi adatok 2015-ben

A vizsgált körben a vállalkozások 4,4 százalékkal kevesebb bevételre számítanak 2015-ben, mint 2014-ben. Az értékesítés nettó árbevétele várhatóan 0,4 százalékkal meghaladta a 2014. évi tényadatokat. Az egyéb bevételek 16,9 százalékkal csökkennek, az aktivált saját teljesítmények értéke várhatóan 33,1 százalékkal kevesebb lesz, mint egy évvel korábban. A vállalkozások ráfordításait igyekeznek visszafogni a magasabb eredmény érdekében. Az anyag jellegű ráfordításait kismértékben (0,4 százalékkal) növelik, az egyéb ráfordításait viszont 20,3 százalékkal csökkentik. Emelkednek ezzel szemben a személyi jellegű ráfordítások 2,3 százalékkal, illetve az értékcsökkenés 7,5 százalékkal.

Összességében a vizsgált körben az eredmények a 2015-ös évben csökkenést mutatnak. A mezőgazdasági vállalkozások üzemi tevékenységének eredménye 49,6 százalékkal csökken.

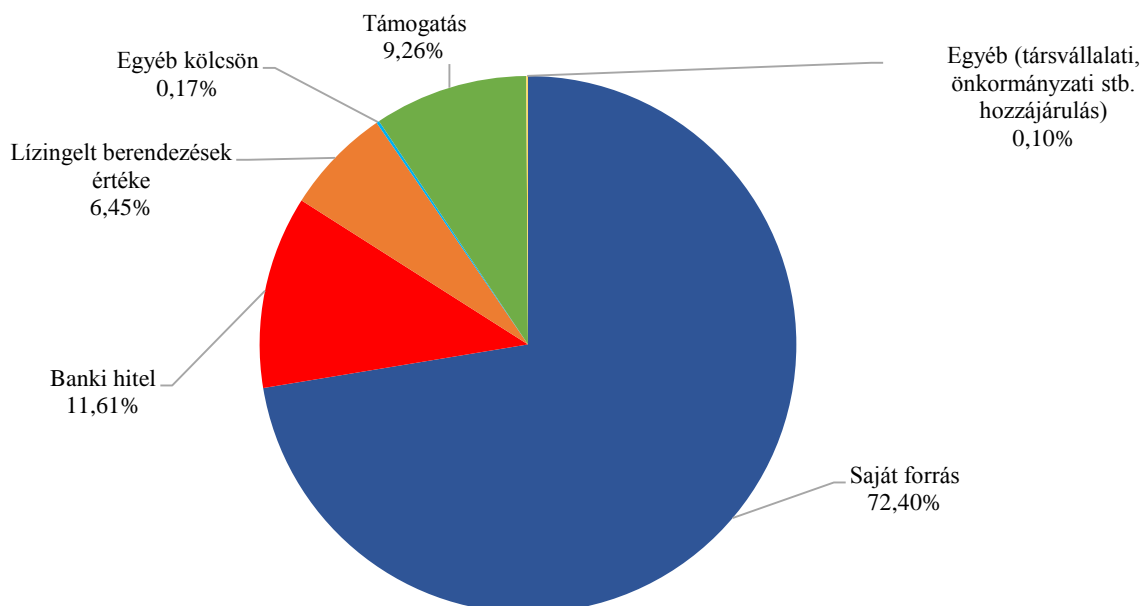
A mezőgazdasági vállalkozások eszközállománya várhatóan 8 milliárd forinttal nő 2015-ben, ami kismértékű, 0,7 százalékos bővülést jelent. A növekedés nagyrészt saját forrásokból valósul meg, a vállalkozások jegyzett tőkéje 3,5 százalékkal nő. Céltartalékot a cégek 2015-ben nagyobb mértékben képeznek, 55,9 százalékkal többet az előző évinél. Kötelezettségeik állománya a korábbi évhez képest 6,3 százalékkal mérséklődik. Ezen belül a rövid lejáratú kötelezettségek 31 milliárd forinttal (10,7 százalékkal) csökkennek, a hosszú lejáratú kötelezettségek pedig kismértékben (2,3 százalékkal) nőnek.

1. ábra: A beruházások teljesítményértékének eloszlása 2015-ben



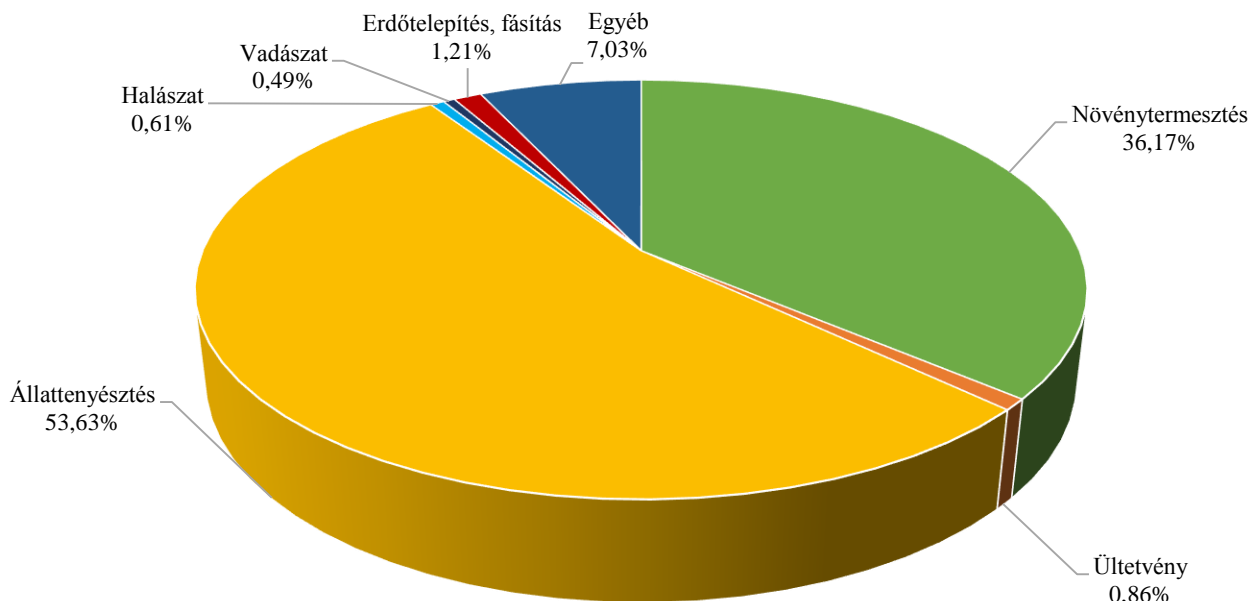
Forrás: AKI Agrárstatisztikai Információs Osztály

2. ábra: A beruházások finanszírozásának eloszlása 2015-ben



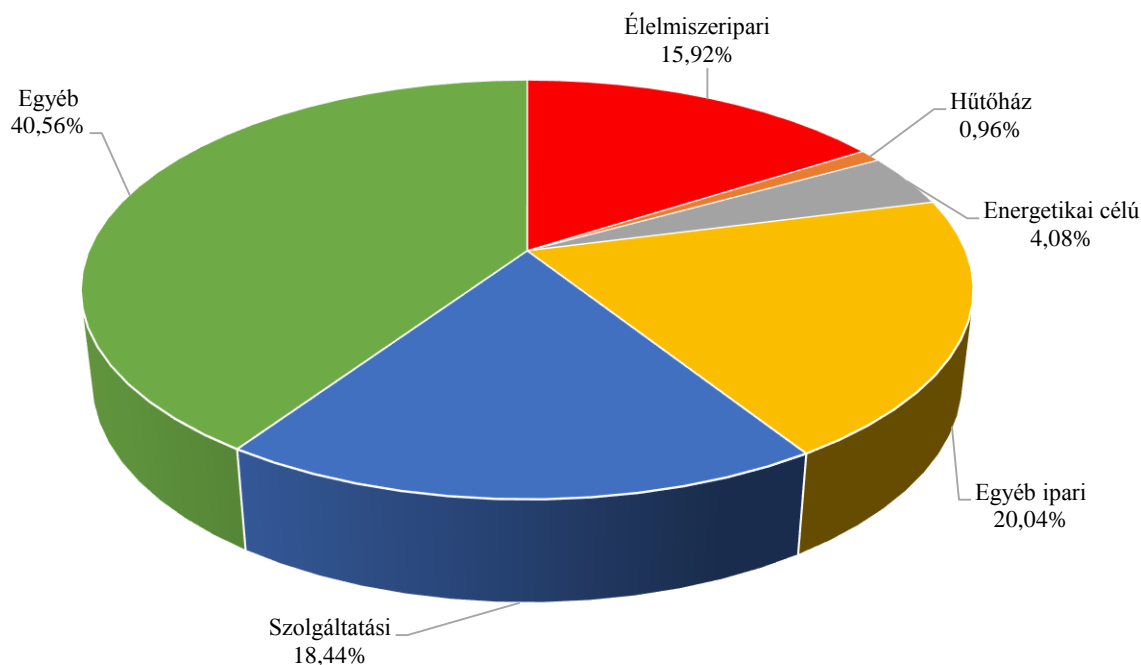
Forrás: AKI Agrárstatisztikai Információs Osztály

3. ábra: Alaptevékenység beruházásainak eloszlása 2015-ben



Forrás: AKI Agrárstatisztikai Információs Osztály

4. ábra: Alaptevékenységen kívüli beruházások eloszlása 2015-ben

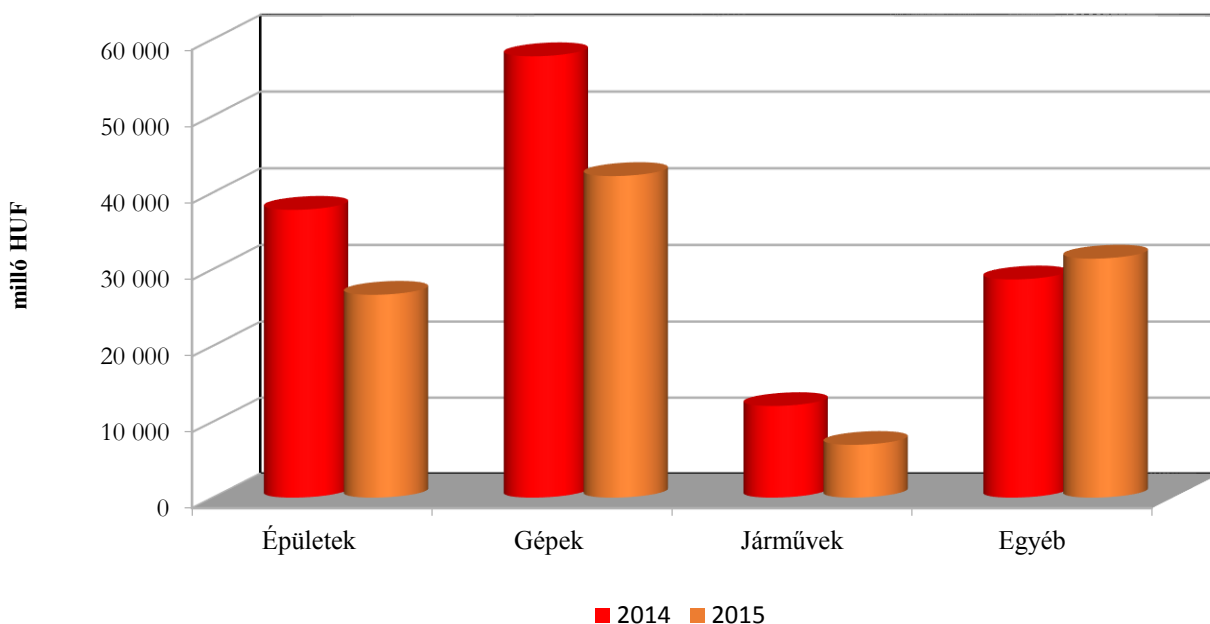


Forrás: AKI Agrárstatisztikai Információs Osztály

1. táblázat: **Beruházások teljesítményértékének alakulása a megfigyelt adatszolgáltatói körben 2014–2015<sup>1</sup>**

millió HUF					
Év	Épületek és egyéb építmények	Gépek és berendezések	Járművek	Egyéb	Összesen
2014 <sup>2</sup>	38 956	59 348	12 395	28 706	139 405
2015	26 680	42 164	6 965	31 395	107 204

Forrás: AKI Agrárstatisztikai Információs Osztály

5. ábra: **Beruházások teljesítményértékének alakulása 2015-ben**

Forrás: AKI Agrárstatisztikai Információs Osztály

<sup>1</sup> **A beruházások teljesítményértéke:** tartalmazza a vételárat, a szállítási, raktározási, alapozási, szerelési, próbaüzemeltetési, üzembe helyezési költségeket, a beszerzésekkel kapcsolatos közvetítői költségeket, bizományi díjakat, támogatásokat, adókat, vámköltségeket, az előzetesen felszámított le nem vonható forgalmi adót, valamint a beruházáshoz kapcsolódó egyéb költségeket.

**Az egyéb beruházásban** közölt adatok az ültetvények, erdők, tenyész- és igásállatok, föld, telek és más nem termelt tárgyi eszközök adatait tartalmazzák.

<sup>2</sup> **Revideált adat.**

## Beruházások várható teljesítményértéke a megfigyelt adatszolgáltatói körben 2015-ben<sup>3</sup>

2. táblázat: Beruházások (adott évben beruházásra költött összeg)

ezer HUF

Megnevezés	Épületek és egyéb építmények	Gépek és berendezések	Járművek	Ültetvények, erdők	Tenyész- és ígásállatok	Föld, telek és egyéb nem termelt tárgyi eszközök	Összesen
<b>Alaptevékenység beruházásai összesen</b>	<b>23 277 528</b>	<b>39 835 955</b>	<b>5 903 711</b>	<b>743 426</b>	<b>29 127 453</b>	<b>728 708</b>	<b>99 616 780</b>
Növénytermesztés	4 318 508	26 936 695	4 118 422	89 270	303 467	254 616	36 020 978
Ültetvény	4 856	370 313	47 482	406 936	...	...	860 356
Állattenyésztés	15 061 982	8 965 457	593 692		28 710 796	81 699	53 413 625
Halászat	106 497	336 537	160 861				603 895
Vadászat	272 689	171 048	32 963	...		...	489 921
Erdőtelepítés, fásítás	494 789	259 462	200 081	239 715		8 238	1 202 285
Egyéb	3 018 207	2 772 518	750 210	2 718	83 768	374 374	7 001 795
<b>Alaptevékenységen kívüli beruházás összesen</b>	<b>3 402 683</b>	<b>2 327 618</b>	<b>1 061 531</b>	<b>...</b>	<b>612 495</b>	<b>181 940</b>	<b>7 587 644</b>
Élelmiszeripar	499 852	565 127	140 308			3 908	1 209 195
Hűtőház	29 819	43 153					72 972
Energetikai célú	35 367	274 720					310 087
Egyéb ipari	387 300	278 056	257 573		...	...	1 521 966
Szolgáltatási	870 581	270 954	227 039		...	...	1 400 933
Egyéb	1 587 792	895 608	436 611	...	...	152 926	3 080 519
<b>Beruházás összesen</b>	<b>26 680 211</b>	<b>42 163 573</b>	<b>6 965 242</b>	<b>744 803</b>	<b>29 739 948</b>	<b>910 648</b>	<b>107 204 424</b>
Saját forrás	17 153 689	24 983 651	4 692 740	663 500	29 570 197	578 801	77 642 578
Banki hitel	4 396 741	7 224 285	567 540	...	166 923	88 552	12 454 081
Lízingelt berendezések értéke	...	5 447 430	1 438 162			...	6 919 133
Egyéb kölcsön	87 067	93 801	...				182 598
Támogatás	4 962 567	4 423 590	265 070	71 263	...	207 362	9 932 680
Egyéb (társas vállalati, önkormányzati hozzájárulás)	69 368	...				...	111 348

Forrás: AKI Agrárstatisztikai Információs Osztály

<sup>3</sup> A táblázatok üres celláiba vagy nem érkezett adat, vagy ...= adatvédelmi korlátok miatt nem közölhető az adat.



## A növénytermesztés fontosabb kapacitásainak várható aktivált értéke 2015-ben<sup>4</sup>

3. táblázat: **Ültetvények**

Sor-szám	Megnevezés	Mértékegység	Üzembe helyezés	
			menyisége	értéke ezer HUF
1.	Szőlőültetvény-telepítés	ha	36	91 650
2.	Gyümölcsültetvény-telepítés	ha	180	438 411

Forrás: AKI Agrárstatisztikai Információs Osztály

4. táblázat: **Épületek és egyéb építmények**

Sor-szám	Megnevezés	Mértékegység	Üzembe helyezés		
			menyisége	értéke ezer HUF	
1.	Üvegház, melegház	m <sup>2</sup>	21 602	30 775	
2.	Fóliasátor	m <sup>2</sup>	...	...	
3.	Síkfólia, fóliaalagút	m <sup>2</sup>			
4.	Magtár	m <sup>2</sup>	45 275	1 311 849	
5.	Tároló (zöldség, gyümölcs, burgonya)	m <sup>3</sup>	4 414	82 316	
6.	Hűtőház	m <sup>3</sup>			
7.	Hideglevegős	t			
8.	Meleglevegős	terményszárító	t/óra	156	455 488
9.	Bortároló	m <sup>2</sup>			
10.	Szőlőfeldolgozó	m <sup>2</sup>	...	...	
11.	Burkolattal rendelkező mezőgazdasági út	db	30	232 111	

Forrás: AKI Agrárstatisztikai Információs Osztály

5. táblázat: **Gépek és berendezések**

Sor-szám	Megnevezés	Mértékegység	Üzembe helyezés	
			menyisége	értéke ezer HUF
1.	Traktorok összesen	db	425	8 592 784
2.	Gabonakombájnok összesen	db	98	4 978 127
3.	Egyéb önjáró betakarítók	db	59	1 186 797
4.	Önjáró rakodók	db	149	1 974 290
5.	Talajművelő gépek	db	581	4 681 281
6.	Vető-, ültető-, palántázógépek	db	111	1 335 737
7.	Tápanyag-visszapótlási gépek	db	83	510 868
8.	Növényvédő és -ápoló gépek	db	168	2 660 904
9.	Öntözőgépek, -berendezések	db	421	1 123 444
10.	Szállító járművek	db	285	2 042 349

Forrás: AKI Agrárstatisztikai Információs Osztály

<sup>4</sup> ...=adatvédelmi korlátok miatt nem közölhető adat

## Az állattartás fontosabb kapacitásainak várható aktivált értéke 2015-ben

6. táblázat: Épületek és egyéb építmények

Sor-szám	Megnevezés	Mértékegység	Üzembe helyezés		
			menyisége	értéke ezer HUF	
1.	Szarvasmarha -istálló	fh	21 354	3 759 764	
2.	Lóistálló	fh	...	...	
3.	Sertésól	fh	50 701	1 772 624	
4.	Baromfiól	m <sup>2</sup>	130 709	2 480 155	
5.	Fejőház	fejőállás	801	1 032 642	
6.	Siló	sSzálas takarmány tároló-sára	m <sup>3</sup>	27 801	318 329
7.		szemes takarmány tároló-sára	m <sup>3</sup>	2 227	96 589
8.	Takarmánykeverő	t/óra	45	122 202	
9.	Szilárd trágya	m <sup>2</sup>	19 735	373 687	
10.	Híg trágya	Tároló	m <sup>3</sup>	121 450	299 283
11.	Trágyalé	m <sup>3</sup>			
12.	Nyitott és zárt szín	m <sup>2</sup>	15 062	610 309	

Forrás: AKI Agrárstatisztikai Információs Osztály

7. táblázat: Gépek és berendezések

Sor-szám	Megnevezés	Mértékegység	Üzembe helyezés	
			menyisége	értéke ezer HUF
1.	Fejőberendezések	db	116	901 810
2.	Tejtartályok	hl	2 178	142 606
3.	Tejhűtő	l/sec	305	58 758
4.	Keltetőgép (berakható tojások száma)	ezer db	...	...

Forrás: AKI Agrárstatisztikai Információs Osztály

8. táblázat: **Beruházások teljesítményértéke összesen 2015-ben**

							ezer HUF
Megnevezés	Beruházás összesen	Épületek és egyéb építmények	Gépek és berendezések	Járművek	Ültetvények, erdők	Tenyész- és igásállatok	Föld, telek és egyéb nem termelt tárgyi eszközök
Közép-Magyarország	10 018 988	3 904 626	3 759 322	346 444	148 184	1 808 659	51 753
Közép-Dunántúl	16 930 072	2 992 814	5 103 662	1 409 732	18 852	7 351 909	53 103
Nyugat-Dunántúl	9 252 638	2 090 118	3 457 336	568 452	195 269	2 777 630	163 833
Dél-Dunántúl	16 032 317	3 743 527	7 627 171	1 174 450	188 918	3 240 173	58 078
Észak-Magyarország	7 919 039	2 761 845	2 986 505	295 632	37 123	1 551 355	286 579
Észak-Alföld	25 256 807	7 598 369	8 307 305	1 569 995	98 341	7 565 149	117 648
Dél-Alföld	21 794 563	3 588 912	10 922 272	1 600 537	58 116	5 445 072	179 654
<b>Mindösszesen</b>	<b>107 204 424</b>	<b>26 680 211</b>	<b>42 163 573</b>	<b>6 965 242</b>	<b>744 803</b>	<b>29 739 948</b>	<b>910 648</b>

Forrás: AKI Agrárstatisztikai Információs Osztály

9. táblázat: **Alaptevékenység beruházásainak teljesítményértéke 2015-ben**

							ezer HUF
Megnevezés	Beruházás összesen	Épületek és egyéb építmények	Gépek és berendezések	Járművek	Ültetvények, erdők	Tenyész- és igásállatok	Föld, telek és egyéb nem termelt tárgyi eszközök
Közép-Magyarország	9 382 267	3 635 927	3 489 834	285 318	148 184	1 808 659	14 345
Közép-Dunántúl	15 068 390	2 373 544	4 695 272	1 191 442	...	6 748 264	42 393
Nyugat-Dunántúl	9 082 990	2 010 147	3 411 763	543 942	195 269	2 777 630	144 239
Dél-Dunántúl	15 602 485	3 588 616	7 455 088	1 085 637	...	3 240 173	44 053
Észak-Magyarország	5 577 700	1 239 029	2 326 622	218 949	...	1 551 355	204 622
Észak-Alföld	24 162 894	7 174 298	7 988 327	1 230 170	98 341	7 556 299	115 459
Dél-Alföld	20 740 054	3 255 967	10 469 049	1 348 253	58 116	5 445 072	163 597
<b>Mindösszesen</b>	<b>99 616 780</b>	<b>23 277 528</b>	<b>39 835 955</b>	<b>5 903 711</b>	<b>743 426</b>	<b>29 127 453</b>	<b>728 708</b>

Forrás: AKI Agrárstatisztikai Információs Osztály

10. táblázat: **Növénytermesztési beruházások teljesítményértéke 2015-ben**

ezer HUF

Megnevezés	Beruházás összesen	Épületek és egyéb építmények	Gépek és berendezések	Járművek	Ültetvények, erdők	Tenyész- és igasállatok	Föld, telek és egyéb nem termelt tárgyi eszközök
Közép-Magyarország	2 214 070	641 975	1 520 144	51 951			
Közép-Dunántúl	4 489 935	396 280	3 042 694	987 231		58 093	...
Nyugat-Dunántúl	3 920 972	851 550	2 506 317	365 248	...	50 400	85 472
Dél-Dunántúl	7 750 707	888 359	5 948 279	867 000		14 274	32 795
Észak-Magyarország	2 147 248	171 640	1 792 257	102 507		80 344	...
Észak-Alföld	5 815 744	520 475	4 441 354	708 255	...	100 356	44 873
Dél-Alföld	9 682 302	848 229	7 685 650	1 036 230	...		85 339
<b>Mindösszesen</b>	<b>36 020 978</b>	<b>4 318 508</b>	<b>26 936 695</b>	<b>4 118 422</b>	<b>89 270</b>	<b>303 467</b>	<b>254 616</b>

Forrás: AKI Agrárstatisztikai Információs Osztály

11. táblázat: **Ültetvényberuházások teljesítményértéke 2015-ben**

ezer HUF

Megnevezés	Beruházás összesen	Épületek és egyéb építmények	Gépek és berendezések	Járművek	Ültetvények, erdők	Tenyész- és igasállatok	Föld, telek és egyéb nem termelt tárgyi eszközök
Közép-Magyarország	217 454		80 550		136 904		
Közép-Dunántúl	15 573	...	...		12 688		
Nyugat-Dunántúl	147 321		21 361	...	121 761		...
Dél-Dunántúl	130 837	...	115 460		14 740		
Észak-Magyarország	184 949	...	...	...	18 873		
Észak-Alföld	131 368	...	13 655	...	72 435	...	
Dél-Alföld	32 854	...	2 350		29 535	...	
<b>Mindösszesen</b>	<b>860 356</b>	<b>4 856</b>	<b>370 313</b>	<b>47 482</b>	<b>406 936</b>	<b>...</b>	<b>...</b>

Forrás: AKI Agrárstatisztikai Információs Osztály

12. táblázat: **Állattenyésztési beruházások teljesítményértéke 2015-ben**

							ezer HUF
Megnevezés	Beruházás összesen	Épületek és egyéb építmények	Gépek és berendezések	Járművek	Ültetvények, erdők	Tenyész- és igasállatok	Föld, telek és egyéb nem termelt tárgyi eszközök
Közép-Magyarország	5 936 076	2 392 886	1 585 600	141 260		1 808 659	7 671
Közép-Dunántúl	9 675 201	1 769 321	1 101 015	106 013		6 690 171	8 681
Nyugat-Dunántúl	4 238 668	901 291	599 593	9 291		2 727 230	1 263
Dél-Dunántúl	6 577 145	2 103 714	1 211 697	27 277		3 225 899	8 558
Észak-Magyarország	1 769 917	107 837	189 596	4 190		1 468 294	
Észak-Alföld	16 338 670	5 881 168	2 919 841	182 788		7 346 100	8 773
Dél-Alföld	8 877 948	1 905 765	1 358 115	122 873		5 444 442	46 753
<b>Mindösszesen</b>	<b>53 413 625</b>	<b>15 061 982</b>	<b>8 965 457</b>	<b>593 692</b>		<b>28 710 796</b>	<b>81 699</b>

Forrás: AKI Agrárstatisztikai Információs Osztály

13. táblázat: **Halászati beruházások teljesítményértéke 2015-ben**

							ezer HUF
Megnevezés	Beruházás összesen	Épületek és egyéb építmények	Gépek és berendezések	Járművek	Ültetvények, erdők	Tenyész- és igasállatok	Föld, telek és egyéb nem termelt tárgyi eszközök
Közép-Magyarország	230 579	40 600	163 384	26 595			
Közép-Dunántúl	50 916		45 866	5 050			
Nyugat-Dunántúl	125 640	22 723	90 490	12 427			
Dél-Dunántúl	93 116	7 488	22 432	63 196			
Észak-Magyarország	25 000	25 000					
Észak-Alföld	27 657	10 686	4 958	12 013			
Dél-Alföld	50 987		9 407	41 580			
<b>Mindösszesen</b>	<b>603 895</b>	<b>106 497</b>	<b>336 537</b>	<b>160 861</b>			

Forrás: AKI Agrárstatisztikai Információs Osztály

14. táblázat: Vadászati beruházások teljesítményértéke 2015-ben

ezer HUF							
Megnevezés	Beruházás összesen	Épületek és egyéb építmények	Gépek és berendezések	Járművek	Ültetvények, erdők	Tenyész- és ígásállatok	Föld, telek és egyéb nem termelt tárgyi eszközök
Közép-Magyarország	42 547	35 959	6 588				
Közép-Dunántúl	85 896	75 330	703	5 076	...		
Nyugat-Dunántúl	152 291	56 761	89 838	5 692			
Dél-Dunántúl	125 348	90 744	17 009	17 595			
Észak-Magyarország	53 150		44 716				...
Észak-Alföld	2 797	2 300	497				
Dél-Alföld	27 892	11 595	11 697	4 600			
<b>Mindösszesen</b>	<b>489 921</b>	<b>272 689</b>	<b>171 048</b>	<b>32 963</b>	...		...

Forrás: AKI Agrárstatisztikai Információs Osztály

15. táblázat: Erdőtelepítés, fásítás beruházások teljesítményértéke 2015-ben

ezer HUF							
Megnevezés	Beruházás összesen	Épületek és egyéb építmények	Gépek és berendezések	Járművek	Ültetvények, erdők	Tenyész- és ígásállatok	Föld, telek és egyéb nem termelt tárgyi eszközök
Közép-Magyarország	195 231	122 392	25 273	29 891	11 280		6 395
Közép-Dunántúl	70 111	45 089	11 963	13 059			
Nyugat-Dunántúl	64 669	237	52 583		10 377		1 472
Dél-Dunántúl	209 712		7 344	29 327	173 041		
Észak-Magyarország	21 277	2 656			18 250		...
Észak-Alföld	632 342	324 415	154 648	127 804	25 475		
Dél-Alföld	8 943		7 651		1 292		
<b>Mindösszesen</b>	<b>1 202 285</b>	<b>494 789</b>	<b>259 462</b>	<b>200 081</b>	<b>239 715</b>		<b>8 238</b>

Forrás: AKI Agrárstatisztikai Információs Osztály

16. táblázat: Alaptevékenységen kívüli beruházások teljesítményértéke 2015-ben

	ezer HUF						
Megnevezés	Beruházás összesen	Épületek és egyéb építmények	Gépek és berendezések	Járművek	Ültetvények, erdők	Tenyész- és igásállatok	Föld, telek és egyéb nem termelt tárgyi eszközök
Közép-Magyarország	636 721	268 699	269 488	61 126			37 408
Közép-Dunántúl	1 861 682	619 270	408 390	218 290	...	603 645	10 710
Nyugat-Dunántúl	169 648	79 971	45 573	24 510			19 594
Dél-Dunántúl	429 832	154 911	172 083	88 813			14 025
Észak-Magyarország	2 341 339	1 522 816	659 883	76 683			81 957
Észak-Alföld	1 093 913	424 071	318 978	339 825		8 850	2 189
Dél-Alföld	1 054 509	332 945	453 223	252 284			16 057
<b>Mindösszesen</b>	<b>7 587 644</b>	<b>3 402 683</b>	<b>2 327 618</b>	<b>1 061 531</b>	...	<b>612 495</b>	<b>181 940</b>

Forrás: AKI Agrárstatisztikai Információs Osztály

17. táblázat: **Fontosabb kapacitások üzembe helyezési értéke és mennyisége 2015-ben**

Megnevezés	Szőlőültetvény-telepítés		Gyümölcsültetvény-telepítés		Üvegház, melegház		Fóliasátor	
	hektár	ezer HUF	hektár	ezer HUF	m <sup>2</sup>	ezer HUF	m <sup>2</sup>	ezer HUF
Közép-Magyarország	...	...	...	...				
Közép-Dunántúl								
Nyugat-Dunántúl			...	...				
Dél-Dunántúl	...	...						
Észak-Magyarország			...	...			...	...
Észak-Alföld					...	...		
Dél-Alföld					...	...		
<b>Mindösszesen</b>	...	...	<b>180</b>	<b>438 411</b>	<b>21 602</b>	<b>30 775</b>	...	...

Forrás: AKI Agrárstatisztikai Információs Osztály

18. táblázat: **Fontosabb kapacitások üzembe helyezési értéke és mennyisége 2015-ben**

Megnevezés	Síkfólia, fóliaalagút		Magtár		Tároló (zöldség, gyümölcs, burgonya)		Hűtőház	
	m <sup>2</sup>	ezer HUF	m <sup>2</sup>	ezer HUF	m <sup>3</sup>	ezer HUF	m <sup>3</sup>	ezer HUF
Közép-Magyarország			7 572	195 782				
Közép-Dunántúl			7 772	379 208				
Nyugat-Dunántúl			...	...	...	...		
Dél-Dunántúl			...	...	...	...		
Észak-Magyarország					...	...		
Észak-Alföld			8 532	267 830	...	...	...	...
Dél-Alföld			12 036	248 347	...	...		
<b>Mindösszesen</b>			<b>45 275</b>	<b>1 311 849</b>	<b>4 414</b>	<b>82 316</b>	...	...

Forrás: AKI Agrárstatisztikai Információs Osztály



19. táblázat: Fontosabb kapacitások üzembe helyezési értéke és mennyisége 2015-ben

Megnevezés	Hideglevegős terményszárító		Meleglevegős terményszárító		Bortároló		Szőlőfeldolgozó	
	tonna	ezer HUF	tonna/óra	ezer HUF	hl	ezer HUF	m <sup>2</sup>	ezer HUF
Közép-Magyarország			...	...				
Közép-Dunántúl			...	...				
Nyugat-Dunántúl			...	...				
Dél-Dunántúl			...	...			...	...
Észak-Magyarország			...	...				
Észak-Alföld								
Dél-Alföld			...	...				
<b>Mindösszesen</b>			<b>156</b>	<b>455 488</b>			...	...

Forrás: AKI Agrárstatisztikai Információs Osztály

20. táblázat: Fontosabb kapacitások üzembe helyezési értéke és mennyisége 2015-ben

Megnevezés	Burkolattal rendelkező mezőgazdasági út		Traktorok összesen		Gabonakombájnok		Egyéb önjáró betakarítók	
	km	ezer HUF	db	ezer HUF	db	ezer HUF	db	ezer HUF
Közép-Magyarország			33	525 523	3	140 400	...	...
Közép-Dunántúl	...	...	36	879 542	15	881 240	5	43 483
Nyugat-Dunántúl	...	...	42	1 126 809	9	343 815	...	...
Dél-Dunántúl	7	94 664	82	2 121 198	19	1 070 610	10	277 601
Észak-Magyarország	...	...	31	402 664	...	...	7	35 281
Észak-Alföld	8	42 145	85	1 310 042	22	527 882	19	402 834
Dél-Alföld	10	74 605	116	2 227 006	26	1 786 966	12	326 708
<b>Mindösszesen</b>	<b>30</b>	<b>232 111</b>	<b>425</b>	<b>8 592 784</b>	<b>98</b>	<b>4 978 127</b>	<b>59</b>	<b>1 186 797</b>

Forrás: AKI Agrárstatisztikai Információs Osztály

21. táblázat: Fontosabb kapacitások üzembe helyezési értéke és mennyisége 2015-ben

Megnevezés	Önjáró rakodók		Talajművelő gépek		Vető-, ültető-, palántázógépek		Tápanyag-visszapótlási gépek	
	db	ezer HUF	db	ezer HUF	db	ezer HUF	db	ezer HUF
Közép-Magyarország	10	140 509	31	121 701	7	84 586	...	...
Közép-Dunántúl	10	190 696	60	503 685	10	189 926	8	107 177
Nyugat-Dunántúl	...	...	60	362 663	6	40 063	9	78 562
Dél-Dunántúl	24	279 105	119	1 745 471	18	317 707	12	110 696
Észak-Magyarország	14	172 237	55	244 469	6	43 859	7	31 284
Észak-Alföld	23	268 202	130	702 272	30	220 871	17	41 969
Dél-Alföld	62	836 884	126	1 001 020	34	438 725	29	140 120
<b>Mindösszesen</b>	<b>149</b>	<b>1 974 290</b>	<b>581</b>	<b>4 681 281</b>	<b>111</b>	<b>1 335 737</b>	<b>83</b>	<b>510 868</b>

Forrás: AKI Agrárstatisztikai Információs Osztály

22. táblázat: Fontosabb kapacitások üzembe helyezési értéke és mennyisége 2015-ben

Megnevezés	Növényvédő és -ápoló gépek		Öntözőgépek, -berendezések		Szállító járművek	
	db	ezer HUF	db	ezer HUF	db	ezer HUF
Közép-Magyarország	22	263 109	6	29 457	20	64 485
Közép-Dunántúl	16	239 112	...	...	35	649 750
Nyugat-Dunántúl	16	179 110	...	...	18	71 407
Dél-Dunántúl	24	256 270	9	91 611	75	369 771
Észak-Magyarország	11	511 116	14	23 846	23	127 281
Észak-Alföld	28	599 162	328	237 966	59	296 862
Dél-Alföld	51	613 025	62	737 264	55	462 793
<b>Mindösszesen</b>	<b>168</b>	<b>2 660 904</b>	<b>421</b>	<b>1 123 444</b>	<b>285</b>	<b>2 042 349</b>

Forrás: AKI Agrárstatisztikai Információs Osztály

23. táblázat: Fontosabb kapacitások üzembe helyezési értéke és mennyisége 2015-ben

Megnevezés	Szarvasmarha- istálló		Lóistálló		Sertésól		Baromfiól	
	férőhely	ezer HUF	férőhely	ezer HUF	férőhely	ezer HUF	m <sup>2</sup>	ezer HUF
Közép-Magyarország	1 321	1 092 443					...	...
Közép-Dunántúl	12 643	632 528			136	2 873	11 800	97 103
Nyugat-Dunántúl	831	312 200			2 726	323 908		
Dél-Dunántúl	2 247	232 673			...	...	...	...
Észak-Magyarország	407	15 837					...	...
Észak-Alföld	3 264	1 295 524	...	...	7 632	136 810	62 929	1 319 177
Dél-Alföld	...	...			26 031	585 904	...	...
<b>Mindösszesen</b>	<b>21 354</b>	<b>3 759 764</b>	<b>...</b>	<b>...</b>	<b>49 565</b>	<b>1 715 516</b>	<b>130 709</b>	<b>2 480 155</b>

Forrás: AKI Agrárstatisztikai Információs Osztály

24. táblázat: Fontosabb kapacitások üzembe helyezési értéke és mennyisége 2015-ben

Megnevezés	Fejőház		Siló szálatakarmány- tárolásra		Siló szemestakarmány- tárolásra		Takarmánykeverő	
	fejőállás	ezer HUF	m <sup>3</sup>	ezer HUF	m <sup>3</sup>	ezer HUF	t/óra	ezer HUF
Közép-Magyarország	...	...						
Közép-Dunántúl	...	...						
Nyugat-Dunántúl	...	...	...	...				
Dél-Dunántúl	...	...	...	...	...	...	...	...
Észak-Magyarország			...	...			...	...
Észak-Alföld	...	...	14 771	190 582	...	...		
Dél-Alföld	604	223 344	...	...	...	...		
<b>Mindösszesen</b>	<b>801</b>	<b>1 032 642</b>	<b>27 801</b>	<b>318 329</b>	<b>2 227</b>	<b>96 589</b>	<b>45</b>	<b>122 202</b>

Forrás: AKI Agrárstatisztikai Információs Osztály

25. táblázat: **Fontosabb kapacitások üzembe helyezési értéke és mennyisége 2015-ben**

Megnevezés	Szilárdtrágya-tároló		Hígtrágya-tároló		Trágyalétároló		Nyitott és zárt szín	
	m <sup>2</sup>	ezer HUF	m <sup>3</sup>	ezer HUF	m <sup>3</sup>	ezer HUF	m <sup>2</sup>	ezer HUF
Közép-Magyarország	...	...	...	...	...	...	...	...
Közép-Dunántúl	...	...	...	...	...	...	...	...
Nyugat-Dunántúl	...	...	...	...	...	...	...	...
Dél-Dunántúl	3 442	109 145	...	...	...	...	...	...
Észak-Magyarország	...	...	...	...	...	...	...	...
Észak-Alföld	11 816	133 369	...	...	...	...	6 756	218 977
Dél-Alföld	...	...	...	...	...	...	...	...
<b>Mindösszesen</b>	<b>19 735</b>	<b>373 687</b>	<b>121 450</b>	<b>299 283</b>	...	...	<b>15 062</b>	<b>610 309</b>

Forrás: AKI Agrárstatisztikai Információs Osztály

26. táblázat: **Fontosabb kapacitások üzembe helyezési értéke és mennyisége 2015-ben**

Megnevezés	Fejőberendezések		Tejtartályok		Tejhűtő		Keltetőgép (berakható tojások száma)	
	db	ezer HUF	hl	ezer HUF	l/sec	ezer HUF	ezer db	ezer HUF
Közép-Magyarország	...	...	...	...	...	...	...	...
Közép-Dunántúl	...	...	...	...	...	...	...	...
Nyugat-Dunántúl	...	...	...	...	...	...	...	...
Dél-Dunántúl	...	...	...	...	...	...	...	...
Észak-Magyarország	...	...	...	...	...	...	...	...
Észak-Alföld	...	...	...	...	...	...	...	...
Dél-Alföld	...	...	1 232	25 175	...	...	...	...
<b>Mindösszesen</b>	<b>116</b>	<b>901 810</b>	<b>2 178</b>	<b>142 606</b>	<b>305</b>	<b>58 758</b>	...	...

Forrás: AKI Agrárstatisztikai Információs Osztály

## Fontosabb pénzügyi mutatók várható alakulása a megfigyelt adatszolgáltatói körben 2015-ben

27. táblázat: Eredménykimutatáshoz kapcsolódó adatok

millió HUF						
Megnevezés	2013. évi tény	2014. évi várható	2014. évi tény	2014. évi tény /2014. év várható százalék	2015. évi várható	2015/2014 százalék
Bevételek, bevétel jellegű tételek						
1. Értékesítés nettó árbevétele	857 677 673	876 931 037	826 307 780	94,2	829 283 338	100,4
2. Egyéb bevételek	143 430 728	145 381 413	164 147 873	112,9	136 399 468	83,1
3. Aktivált saját teljesítmények értéke	55 973 146	51 568 552	64 166 413	124,4	42 920 405	66,9
<b>A. Bruttó termelési érték</b>	<b>1 057 081 547</b>	<b>1 073 881 002</b>	<b>1 054 622 066</b>	<b>98,2</b>	<b>1 008 603 211</b>	<b>95,6</b>
Ráfordítások						
4. Anyag jellegű ráfordítások	728 150 852	720 644 819	680 490 620	94,4	682 912 406	100,4
5. Személyi jellegű ráfordítások	137 548 037	145 491 309	148 852 556	102,3	152 291 236	102,3
6. Értékcsökkenési leírás	63 376 491	67 918 998	72 710 137	107,1	78 197 577	107,5
7. Egyéb ráfordítások	53 431 881	53 394 017	64 707 755	121,2	51 597 374	79,7
<b>B. Ráfordítások összesen</b>	<b>982 507 261</b>	<b>987 449 143</b>	<b>966 761 068</b>	<b>97,9</b>	<b>964 998 593</b>	<b>99,8</b>
Eredmények						
<b>C. Üzemi tevékenység eredménye</b>	<b>74 574 286</b>	<b>86 431 859</b>	<b>87 860 998</b>	<b>101,6</b>	<b>43 604 618</b>	<b>49,6</b>

Forrás: AKI Agrárstatisztikai Információs Osztály

28. táblázat: **Mérleghez kapcsolódó adatok**

							millió HUF
ESZKÖZÖK	2013. évi tény	2014. évi várható	2014. évi tény	2014. évi tény /2014. év várható százalék	2015. évi várható	2015/2014 százalék	
<b>A. Befektetett eszközök</b>	<b>659 640 485</b>	<b>715 500 032</b>	<b>763 271 056</b>	<b>106,7</b>	<b>771 581 943</b>	<b>101,1</b>	
1. ebből: tárgyi eszközök	607 991 352	667 697 570	712 070 188	106,6	717 748 074	100,8	
<b>B. Forgóeszközök összesen</b>	<b>551 927 715</b>	<b>588 880 977</b>	<b>578 542 344</b>	<b>98,2</b>	<b>586 739 929</b>	<b>101,4</b>	
2. ebből: készletek	235 561 683	248 986 113	272 722 629	109,5	272 136 972	99,8	
3. követelések	204 348 126	210 944 205	190 061 278	90,1	183 027 175	96,3	
4. értékpapírok	12 763 542	18 073 455	21 119 394	116,9	22 766 608	107,8	
5. pénzeszközök	99 254 364	110 877 204	94 639 043	85,4	108 809 174	115,0	
<b>C. Aktív időbeli elhatárolások</b>	<b>21 205 024</b>	<b>18 878 240</b>	<b>24 879 175</b>	<b>131,8</b>	<b>17 349 378</b>	<b>69,7</b>	
<b>ESZKÖZÖK ÖSSZESEN</b>	<b>1 232 773 224</b>	<b>1 323 259 249</b>	<b>1 366 692 575</b>	<b>100,3</b>	<b>1 375 671 250</b>	<b>100,7</b>	

**Mérleghez kapcsolódó adatok**

							millió HUF
FORRÁSOK	2013. évi tény	2014. évi várható	2014. évi tény	2014. évi tény /2014. év várható százalék	2015. évi várható	2015/2014 százalék	
<b>D. Saját tőke</b>	<b>812 626 654</b>	<b>888 783 805</b>	<b>911 938 296</b>	<b>102,6</b>	<b>944 849 491</b>	<b>103,6</b>	
6. ebből: jegyzett tőke	151 991 323	152 337 790	173 553 064	113,9	179 368 783	103,4	
7. mérleg szerinti eredmény	51 289 997	62 515 249	58 229 427	93,1	28 588 180	49,1	
<b>E. Céltartalékok</b>	<b>4 238 902</b>	<b>3 979 940</b>	<b>4 599 508</b>	<b>115,6</b>	<b>7 170 923</b>	<b>155,9</b>	
<b>F. Kötelezettségek</b>	<b>391 166 256</b>	<b>406 705 658</b>	<b>425 739 299</b>	<b>104,7</b>	<b>399 002 799</b>	<b>93,7</b>	
8. ebből: hosszú lejáratú kötelezettségek	103 197 716	122 385 062	127 279 733	104,0	130 266 071	102,3	
9. rövid lejáratú kötelezettségek	282 881 444	277 087 016	293 156 722	105,8	261 934 418	89,3	
<b>G. Passzív időbeli elhatárolások</b>	<b>24 741 412</b>	<b>23 789 846</b>	<b>24 415 472</b>	<b>102,6</b>	<b>24 648 037</b>	<b>101,0</b>	
<b>FORRÁSOK ÖSSZESEN</b>	<b>1 232 773 224</b>	<b>1 323 259 249</b>	<b>1 366 692 575</b>	<b>103,3</b>	<b>1 375 671 250</b>	<b>100,7</b>	

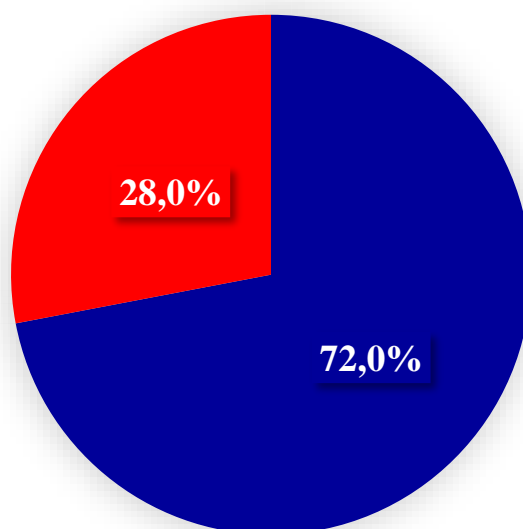
Forrás: AKI Agrárstatisztikai Információs Osztály

29. táblázat: **Lefedettségi arany a mezőgazdaságon belül 2014-ben**

százalék

Adatgyűjtésünk lefedettsége					
a teljes mezőgazdaságban			a 19 fő feletti létszám-kategóriában		
Értékesítés nettó árbevétele	Saját tőke	Kötelezettségek	Értékesítés nettó árbevétele	Saját tőke	Kötelezettségek
45,4	53,0	36,1	72,0	81,1	66,3

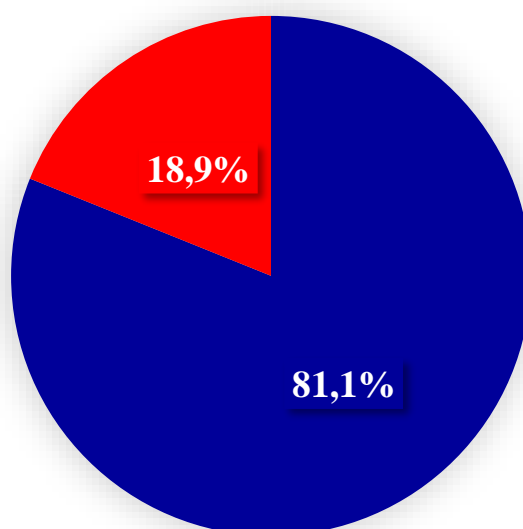
Forrás: NAV-adatbázis

6. ábra: **Értékesítés nettó árbevétel lefedettségének aránya 2014-ben a 19 fő feletti létszám-kategóriában**

- Beruházás adatgyűjtés lefedettsége a 19 fő feletti mezőgazdasági vállalkozásokon belül
- Az adatgyűjtésben nem szereplő 19 fő feletti mezőgazdasági vállalkozások

Forrás: AKI Agrárstatisztikai Információs Osztály

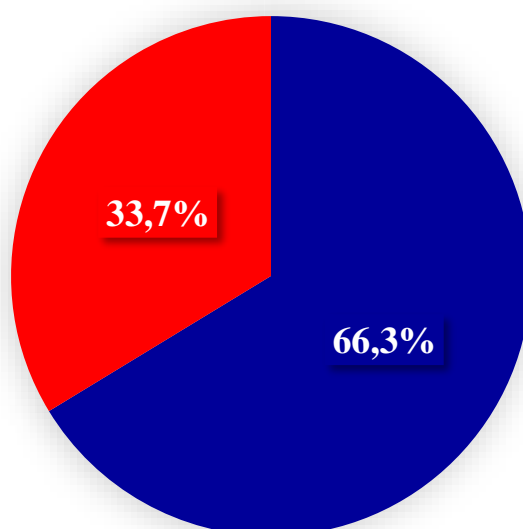
7. ábra: **Saját tőke lefedettségének aránya 2014-ben a 19 fő feletti létszám-kategóriában**



- Beruházás adatgyűjtés lefedettsége a 19 fő feletti mezőgazdasági vállalkozásokon belül
- Az adatgyűjtésben nem szereplő 19 fő feletti mezőgazdasági vállalkozások

Forrás: AKI Agrárstatisztikai Információs Osztály

8. ábra: **Kötelezettségállomány lefedettségének aránya 2014-ben a 19 fő feletti létszám-kategóriában**



- Beruházás adatgyűjtés lefedettsége a 19 fő feletti mezőgazdasági vállalkozásokon belül
- Az adatgyűjtésben nem szereplő 19 fő feletti mezőgazdasági vállalkozások

Forrás: AKI Agrárstatisztikai Információs Osztály



