

XIX. évfolyam 4. szám 2016



STATISZTIKAI JELENTÉSEK
AZ ÉLELMISZER-GAZDASÁG KÜLKERESKEDELME

2016. év I. hónap

**Az élelmiszer-gazdaság külkereskedelme
XIX. évfolyam 4. szám 2016**

Megjelenik havonta
2016. április 20.

Felelős szerkesztő
Bábáné Demeter Edit

Szerző
Varga Éva
varga.eva@aki.gov.hu

Kiadó
Agrárgazdasági Kutató Intézet
H-1093 Budapest, Zsil utca 3–5.
Postacím: H-1463 Budapest, Pf.: 944
Telefon: (+36 1) 476-3060
Fax: (+36 1) 476-3304
www.aki.gov.hu
aki@aki.gov.hu
https://asir.aki.gov.hu

ISSN 1418 2130

Ezenkívül figyelmébe ajánljuk az Agrárstatisztikai Információs Osztály adatgyűjtéseinek összefoglalóit, valamint a rendszeresen megjelenő Agrárgazdasági Figyelőt, amely áttekinti a főbb gazdasági folyamatokat és statisztikai eredményeket.

A kiadványokkal kapcsolatban részletes felvilágosítást ad:
Publikációs Csoport
publikacio@aki.gov.hu
Telefon: (+36 1) 476-3060

Minden jog fenntartva. A kiadvány bármely részének sokszorosítása, adatainak bármilyen formában (nyomtatott vagy elektronikus) történő tárolása vagy továbbítása, illetőleg bármilyen elven működő adatbázis-kezelő segítségével történő felhasználása csak a kiadó előzetes írásbeli engedélyével történhet.

Tartalomjegyzék

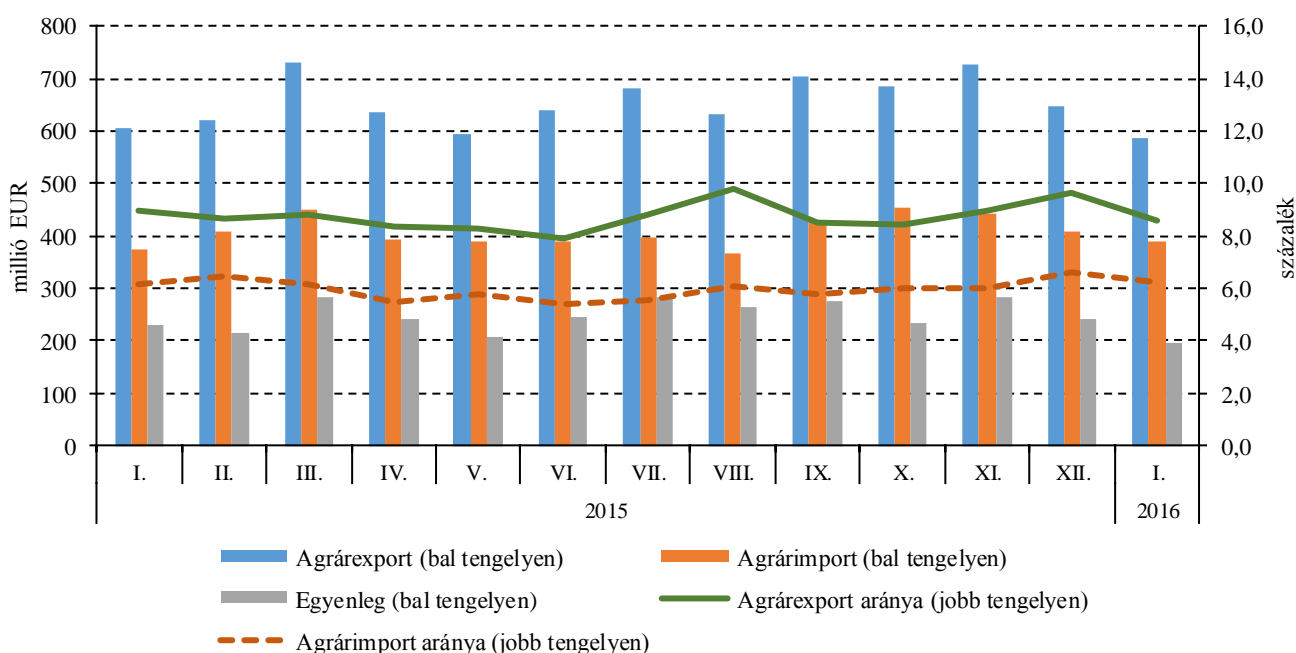
| | |
|----------------------------------------------------------------------|----------|
| Az agrár-külkereskedelem főbb jellemzői 2016. januárban | 3 |
| Táblázatok..... | 5 |
| A kivitel alakulása áruosztályok szerint | |
| A külkereskedelmi forgalom áruszerkezete | |
| Az EU-val folytatott külkereskedelmi forgalom áruszerkezete | |
| Az agrár-külkereskedelmi forgalom a fontosabb országok szerint | |
| Agrár-külkereskedelem főbb termékcsopontonként | |

Az agrár-külkereskedelem főbb jellemzői 2016. januárban

A mezőgazdasági és élelmiszer-ipari termékek kivitele 587 millió eurót, behozatala 390 millió eurót tett ki 2016 januárjában. Az agrár-külkereskedelmi forgalom 198 millió euró aktívumot eredményezett. A kivitel értéke 3,0 százalékkal csökkent, a behozatalé 3,9 százalékkal emelkedett, az egyenleg 4,2 százalékkal, 33 millió euróval maradt el az egy évvel korábitól (1. ábra).

A mezőgazdasági és élelmiszer-ipari termékek részesedése a teljes nemzetgazdasági exportból 2016 első hónapjában 8,6 százalék, az importból 6,2 százalék volt. Az agrárimport aránya azonos az egy évvel korábbival, míg az export aránya 0,3 százalékponttal alacsonyabb, mint 2015 első hónapjában volt.

1. ábra: Az agrár-külkereskedelem alakulása és részesedése a nemzetgazdaság teljes exportjából és importjából (2015–2016)



Forrás: KSH-adatok alapján az AKI Agrárstatisztikai Osztályán készült összeállítás

Az exportárbevétel ötödrészét adta a gabonaexport 2016 januárjában, míg a bázisidőszakban közel a negyedét. A gabona 111 millió eurós exportárbevétele negyötöde a 2015. januári értéknek, exportvolumene pedig alig több mint kétharmada a bázisidőszakban kivitt mennyiségnek, aminek felét a kukorica, 40 százalékát a búza adta. A kukoricaexport (220 ezer tonna) alig több mint a fele az egy évvel korábinak, a búzaexport viszont negyedével bővült (2. ábra). A kukorica exportátlagára 36 százalékkal magasabb volt, mint a bázisidőszakban, ellenben a búza esetében közel 10 százalékkal csökkent az átlagár.

Az élő sertés importja az előző év trendjének megfelelő szinten alakult, közel 5 ezer tonnányi volt, míg az export alig több mint másfél tonna.

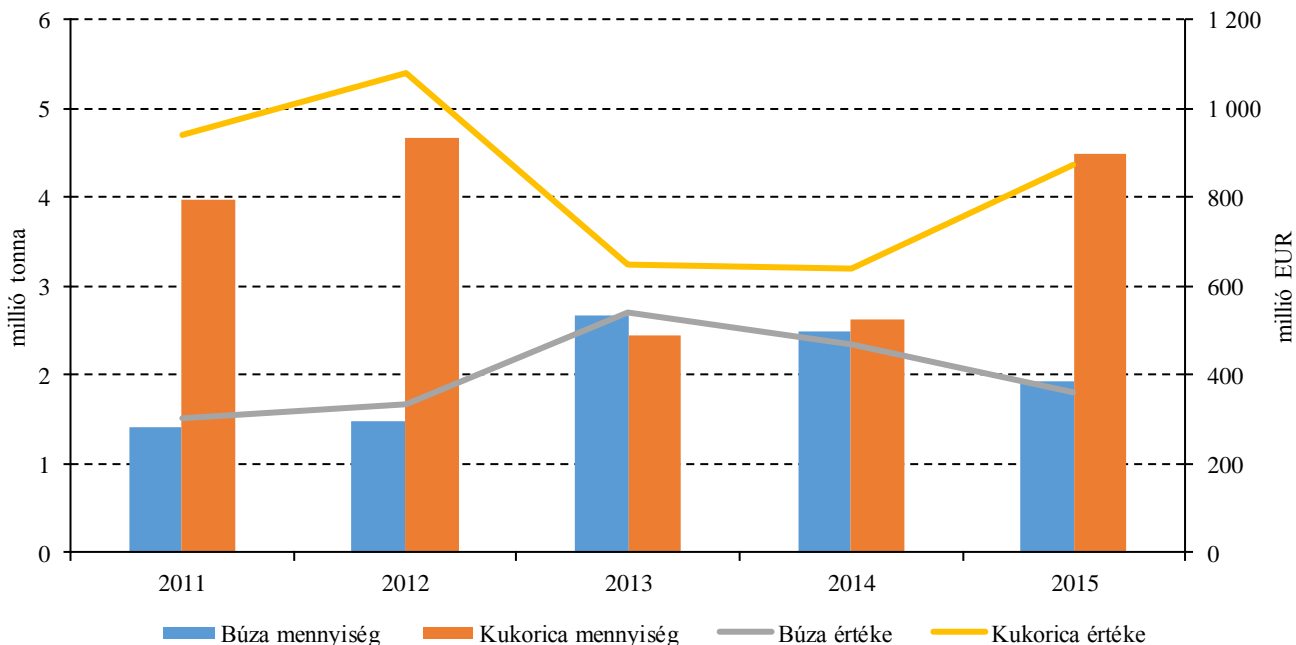
A húsfélék exportértéke 3 százalékkal maradt el az

előző év januári értéktől, az importérték 7 százalékkal nőtt. Sertéshúsból az egy évvel korábinál kevesebbet vittünk ki és többet hoztunk be. A sertéshús külkereskedelmi volumenének változása okozta főleg a húsfélék exportértékének csökkenését, illetve az importértékének emelkedését.

Az exportban a harmadik legjelentősebb árucsoport, az állati takarmány kivitele hasonlóan alakult, mint egy éve, behozatala viszont értékben 8 százalékkal nőtt, főleg az elkészített állati takarmány és a szójababpogácsa behozatalának bővülése miatt.

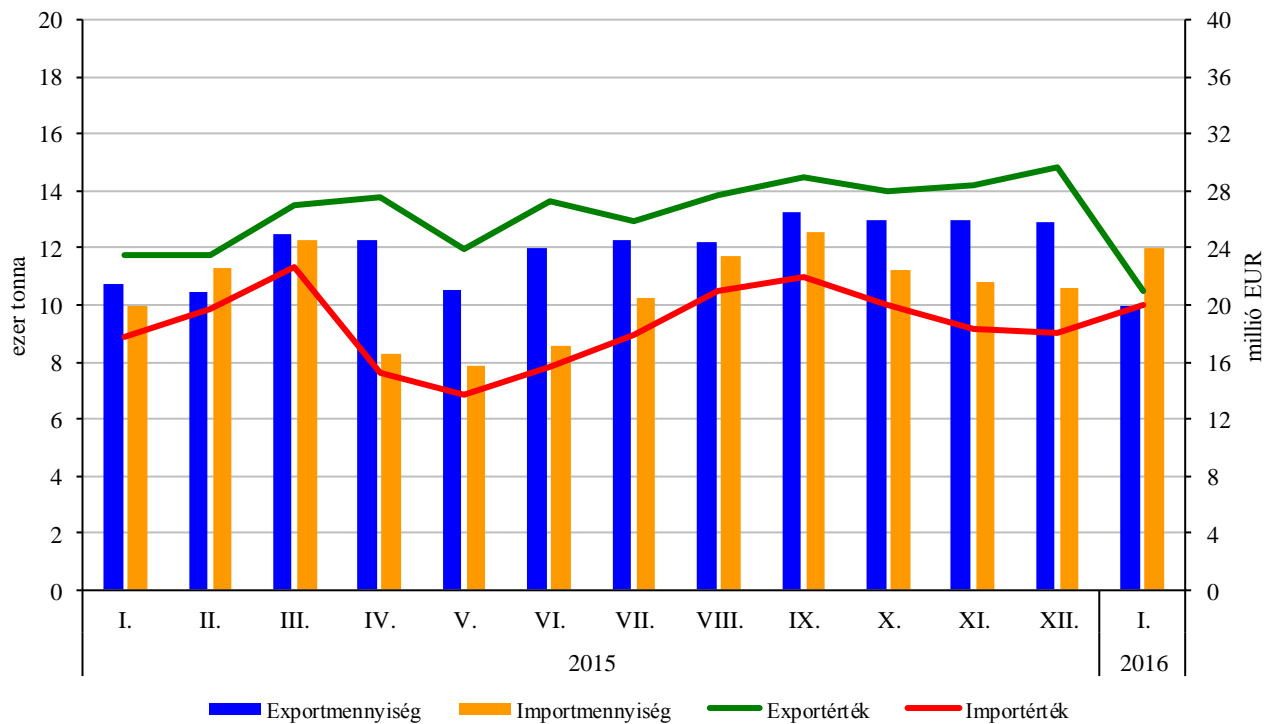
A teljes agrárimportból 9 százalékos részesedést ért el az állati takarmányok, valamint a különböző ehető készítmények árucsoportja is. A harmadik legnagyobb értékű árucsoport a húsféléké volt, amelyet a tejtermékeké követett.

2. ábra: A búza és a kukorica külkereskedelmi forgalmának alakulása (2011–2015)



Forrás: KSH-adatok alapján az AKI Agrárstatisztikai Osztályán készült összeállítás

3. ábra: A sertéshús külkereskedelmi forgalmának alakulása (2011–2015)



Forrás: KSH-adatok alapján az AKI Agrárstatisztikai Osztályán készült összeállítás

Táblázatok

1. táblázat: A kivitel alakulása áruosztályok szerint

millió EUR

| Áruosztály | EXPORT | | | | | |
|-----------------|-------------|------------|-------------------|-------------|------------|-------------------|
| | 2015. I. hó | | | 2016. I. hó | | |
| | Összesen | EU | EU/Összesen, % | Összesen | EU | EU/Összesen, % |
| I. | 121 | 86 | 71,4 | 119 | 86 | 72,7 |
| II. | 209 | 170 | 81,1 | 186 | 151 | 81,2 |
| III. | 39 | 36 | 91,2 | 36 | 32 | 89,1 |
| IV. | 236 | 209 | 88,4 | 246 | 221 | 89,6 |
| Összesen | 606 | 500 | 82,6 | 587 | 491 | 83,5 |

Forrás: KSH-adatok alapján az AKI Agrárstatisztikai Információs Osztályán készült összeállítás

2. táblázat: A behozatal alakulása áruosztályok szerint

millió EUR

| Áruosztály | IMPORT | | | | | |
|-----------------|-------------|------------|-------------------|-------------|------------|-------------------|
| | 2015. I. hó | | | 2016. I. hó | | |
| | Összesen | EU | EU/Összesen, % | Összesen | EU | EU/Összesen, % |
| I. | 80 | 79 | 98,6 | 78 | 77 | 98,7 |
| II. | 104 | 80 | 77,4 | 103 | 88 | 86,0 |
| III. | 14 | 13 | 95,1 | 18 | 16 | 86,7 |
| IV. | 177 | 167 | 94,1 | 191 | 180 | 94,1 |
| Összesen | 375 | 339 | 90,5 | 390 | 361 | 92,5 |

Forrás: KSH-adatok alapján az AKI Agrárstatisztikai Információs Osztályán készült összeállítás

3. táblázat: Az egyenleg alakulása áruosztályok szerint

millió EUR

| Áruosztály | EGYENLEG | | | |
|------------------|-------------|------------|-------------|------------|
| | 2015. I. hó | | 2016. I. hó | |
| | Összesen | EU | Összesen | EU |
| I. | 40 | 7 | 41 | 10 |
| II. | 105 | 89 | 83 | 63 |
| III. | 25 | 23 | 18 | 17 |
| IV. | 59 | 42 | 55 | 41 |
| Összesen: | 230 | 161 | 198 | 130 |

Forrás: KSH-adatok alapján az AKI Agrárstatisztikai Információs Osztályán készült összeállítás

I. áruosztály: Élő állatok, állati termékek.**II. áruosztály:** Növényi termékek.**III. áruosztály:** Állati és növényi zsír és olaj; ezek bontási terméke; elkészített ételzsír; állati és növényi eredetű viasz.**IV. áruosztály:** Élelmiszer-készítmények; italok, alkoholtartalmú folyadékok és ecet; dohány és elkészített dohánypótlók.

4. táblázat: **A külkereskedelmi forgalom áruszerkezete**

ezer EUR

| HS | Megnevezés | EXPORT | | | IMPORT | | |
|----|-----------------------------------------------------------------------------------------------------------------------|----------------|----------------|-----------------|----------------|----------------|-----------------|
| | | 2015. I. hó | 2016. I. hó | 2016/ 2015 % | 2015. I. hó | 2016. I. hó | 2016/ 2015 % |
| 01 | Élő állatok | 17 935 | 18 839 | 105,0 | 15 221 | 14 762 | 97,0 |
| 02 | Élelmezési célra alkalmas hús, vágási melléktermék és belsőség | 67 401 | 65 587 | 97,3 | 27 838 | 29 842 | 107,2 |
| 03 | Halak, rákok, puhatestű és más gerinctelen víziállatok | 1 379 | 1 575 | 114,2 | 3 724 | 3 526 | 94,7 |
| 04 | Tejtermékek; madártojás; természetes méz; másutt nem említett, élelmezési célra alkalmas állati eredetű élelmiszer | 28 946 | 29 847 | 103,1 | 30 097 | 26 485 | 88,0 |
| 05 | Másutt nem említett állati eredetű termékek | 5 142 | 2 904 | 56,5 | 3 518 | 3 073 | 87,4 |
| 06 | Növényi termékek | 2 262 | 2 667 | 117,9 | 5 645 | 6 039 | 107,0 |
| 07 | Élelmezési célra alkalmas zöldségfélék, gyökerek és gumók | 15 463 | 16 808 | 108,7 | 19 830 | 21 642 | 109,1 |
| 08 | Élelmezési célra alkalmas gyümölcs és dió; citrusfélék és a dinnyefélék héja | 5 129 | 5 017 | 97,8 | 20 029 | 19 109 | 95,4 |
| 09 | Kávé, tea, matétea és fűszerek | 4 814 | 3 234 | 67,2 | 10 032 | 9 267 | 92,4 |
| 10 | Gabonafélék | 140 402 | 110 672 | 78,8 | 19 099 | 16 435 | 86,0 |
| 11 | Malomipari termékek; maláta; keményítő; inulin; búzasikér | 7 197 | 7 227 | 100,4 | 4 971 | 5 309 | 106,8 |
| 12 | Olajos magvak és olajtartalmú gyümölcsök; különféle magvak és gyümölcsök; ipari és gyógynövények; szalma és takarmány | 33 244 | 40 096 | 120,6 | 22 741 | 22 613 | 99,4 |
| 13 | Sellak; mézga, gyanta és más növényi nedv és kivonat | 659 | 40 | 6,0 | 1 554 | 2 057 | 132,3 |
| 14 | Növényi eredetű nyersanyag fonásra; másutt nem említett növényi termék | 189 | 248 | 131,2 | 107 | 291 | 272,5 |
| 15 | Állati és növényi zsír és olaj; ezek bontási terméke; elkészített ételzsír; | 39 097 | 36 325 | 92,9 | 13 770 | 18 182 | 132,0 |
| 16 | Húsból, halból, rákból, rákfélékből és puhatestű, valamint más gerinctelen víziállatból készült termékek | 16 296 | 15 440 | 94,7 | 12 960 | 16 226 | 125,2 |
| 17 | Cukor és cukorárúk | 13 685 | 18 452 | 134,8 | 19 252 | 12 882 | 66,9 |
| 18 | Kakaó és kakaókészítmények | 12 383 | 15 240 | 123,1 | 18 055 | 21 983 | 121,8 |
| 19 | Gabona, liszt, keményítő vagy tej felhasználásával készült termékek; cukrászati termékek | 14 899 | 13 780 | 92,5 | 19 414 | 22 710 | 117,0 |
| 20 | Zöldségfélékből, gyümölcsből, dióból és más növényrészekből előállított készítmények | 31 721 | 32 163 | 101,4 | 13 719 | 15 037 | 109,6 |
| 21 | Különböző ehető készítmények | 40 450 | 39 265 | 97,1 | 33 550 | 34 749 | 103,6 |
| 22 | Italok, szesz és ecet | 34 987 | 39 307 | 112,3 | 13 754 | 15 919 | 115,7 |
| 23 | Az élelmiszeripar melléktermékei és hulladékai; elkészített állati takarmány | 66 470 | 65 582 | 98,7 | 32 793 | 35 416 | 108,0 |
| 24 | Dohány és feldolgozott dohánypótló | 5 426 | 7 060 | 130,1 | 13 523 | 16 094 | 119,0 |
| | Összesen | 605 574 | 587 372 | 97,0 | 375 196 | 389 647 | 103,9 |

Forrás: KSH-adatok alapján az AKI Agrárstatisztikai Információs Osztályán készült összeállítás

5. táblázat: **Az EU-val folytatott külkereskedelmi forgalom áruszerkezete**

ezer EUR

| HS | Megnevezés | EXPORT | | | IMPORT | | |
|----|-----------------------------------------------------------------------------------------------------------------------|----------------|----------------|-----------------|----------------|----------------|-----------------|
| | | 2015. I. hó | 2016. I. hó | 2016/ 2015 % | 2015. I. hó | 2016. I. hó | 2016/ 2015 % |
| 01 | Élő állatok | 12 991 | 12 538 | 96,5 | 15 021 | 14 693 | 97,8 |
| 02 | Élelmezési célra alkalmas hús, vágási melléktermék és belsőség | 46 791 | 47 292 | 101,1 | 27 838 | 29 842 | 107,2 |
| 03 | Halak, rákok, puhatestű és más gerinctelen víziállatok | 1 379 | 1 555 | 112,8 | 3 351 | 3 375 | 100,7 |
| 04 | Tejtermékek; madártojás; természetes méz; másutt nem említett, élelmezési célra alkalmas állati eredetű élelmiszer | 21 760 | 22 880 | 105,1 | 29 950 | 25 986 | 86,8 |
| 05 | Másutt nem említett állati eredetű termékek | 3 287 | 2 075 | 63,1 | 3 101 | 2 797 | 90,2 |
| 06 | Növényi termékek | 1 721 | 2 279 | 132,5 | 5 443 | 5 853 | 107,5 |
| 07 | Élelmezési célra alkalmas zöldségfélék, gyökerek és gumók | 11 781 | 14 373 | 122,0 | 14 562 | 16 657 | 114,4 |
| 08 | Élelmezési célra alkalmas gyümölcs és dió; citrusfélék és a dinnyefélék héja | 4 417 | 4 457 | 100,9 | 17 872 | 17 644 | 98,7 |
| 09 | Kávé, tea, matétea és fűszerek | 4 533 | 3 049 | 67,3 | 9 645 | 8 658 | 89,8 |
| 10 | Gabonafélék | 111 056 | 88 703 | 79,9 | 13 517 | 15 102 | 111,7 |
| 11 | Malomipari termékek; maláta; keményítő; inulin; búzasikér | 6 962 | 6 692 | 96,1 | 4 915 | 5 252 | 106,9 |
| 12 | Olajos magvak és olajtartalmú gyümölcsök; különféle magvak és gyümölcsök; ipari és gyógynövények; szalma és takarmány | 28 673 | 31 278 | 109,1 | 13 097 | 17 220 | 131,5 |
| 13 | Sellak; mézga, gyanta és más növényi nedv és kivonat | 435 | 29 | 6,7 | 1 427 | 1 936 | 135,7 |
| 14 | Növényi eredetű nyersanyag fonásra; másutt nem említett növényi termék | 177 | 248 | 140,4 | 17 | 65 | 370,8 |
| 15 | Állati és növényi zsír és olaj; ezek bontási terméke; elkészített ételzsír; | 35 669 | 32 377 | 90,8 | 13 088 | 15 760 | 120,4 |
| 16 | Húsból, halból, rákból, rákfélékből és puhatestű, valamint más gerinctelen víziállatból készült termékek | 15 000 | 14 384 | 95,9 | 12 943 | 16 030 | 123,8 |
| 17 | Cukor és cukorárúk | 12 415 | 15 889 | 128,0 | 17 511 | 10 385 | 59,3 |
| 18 | Kakaó és kakaókészítmények | 11 902 | 12 713 | 106,8 | 17 691 | 21 528 | 121,7 |
| 19 | Gabona, liszt, keményítő vagy tej felhasználásával készült termékek; cukrászati termékek | 13 469 | 12 929 | 96,0 | 19 168 | 22 326 | 116,5 |
| 20 | Zöldségfélékből, gyümölcsből, dióból és más növényrészekből előállított készítmények | 26 106 | 29 487 | 113,0 | 12 582 | 14 227 | 113,1 |
| 21 | Különböző ehető készítmények | 35 813 | 33 580 | 93,8 | 29 452 | 31 963 | 108,5 |
| 22 | Italok, szesz és ecet | 32 975 | 36 230 | 109,9 | 13 177 | 15 157 | 115,0 |
| 23 | Az élelmiszeripar melléktermékei és hulladékai; elkészített állati takarmány | 56 123 | 58 634 | 104,5 | 32 220 | 34 785 | 108,0 |
| 24 | Dohány és feldolgozott dohányoptó | 5 057 | 6 938 | 137,2 | 11 779 | 13 263 | 112,6 |
| | Összesen | 500 491 | 490 610 | 98,0 | 339 368 | 360 506 | 106,2 |

Forrás: KSH-adatok alapján az AKI Agrárstatisztikai Információs Osztályán készült összeállítás

6. táblázat: Az agrár-külkereskedelmi forgalom a fontosabb országok szerint

ezer EUR

| ORSZÁGOK | EXPORT | | | IMPORT | | |
|-----------------------|----------------|----------------|-----------------|----------------|----------------|-----------------|
| | 2015. I. hó | 2016. I. hó | 2016/ 2015 % | 2015. I. hó | 2016. I. hó | 2016/ 2015 % |
| Összesen | 605 574 | 587 372 | 97,0 | 375 196 | 389 647 | 103,9 |
| Európa | 561 903 | 545 186 | 97,0 | 347 060 | 368 569 | 106,2 |
| Ázsia | 25 972 | 25 537 | 98,3 | 5 817 | 6 131 | 105,4 |
| Afrika | 4 557 | 1 839 | 40,4 | 723 | 792 | 109,5 |
| Amerika | 4 935 | 4 015 | 81,4 | 13 591 | 9 524 | 70,1 |
| Ausztrália és Óceánia | 1 248 | 892 | 71,5 | 18 | 26 | 146,0 |
| EU-28 | 500 491 | 490 610 | 98,0 | 339 368 | 360 506 | 106,2 |
| EU-15 | 323 405 | 302 280 | 93,5 | 207 338 | 218 167 | 105,2 |
| Ausztria | 46 048 | 50 490 | 109,6 | 28 836 | 28 113 | 97,5 |
| Belgium | 12 361 | 11 344 | 91,8 | 9 959 | 10 561 | 106,0 |
| Dánia | 3 639 | 2 892 | 79,5 | 3 440 | 6 037 | 175,5 |
| Finnország | 1 058 | 1 190 | 112,4 | 348 | 175 | 50,4 |
| Franciaország | 25 833 | 24 015 | 93,0 | 20 851 | 21 100 | 101,2 |
| Görögország | 5 693 | 7 147 | 125,5 | 1 794 | 1 953 | 108,9 |
| Hollandia | 45 330 | 19 536 | 43,1 | 27 498 | 31 198 | 113,5 |
| Írország | 1 845 | 2 243 | 121,6 | 1 042 | 1 249 | 119,9 |
| Luxemburg | 64 | 138 | 216,2 | 424 | 437 | 102,9 |
| Nagy-Britannia | 20 606 | 19 561 | 94,9 | 6 994 | 5 607 | 80,2 |
| Németország | 85 392 | 93 079 | 109,0 | 74 321 | 75 462 | 101,5 |
| Olaszország | 56 571 | 54 876 | 97,0 | 18 159 | 21 428 | 118,0 |
| Portugália | 5 481 | 1 608 | 29,3 | 130 | 112 | 86,4 |
| Spanyolország | 8 836 | 8 547 | 96,7 | 12 405 | 13 325 | 107,4 |
| Svédország | 4 648 | 5 615 | 120,8 | 1 135 | 1 410 | 124,3 |
| EU-13 | 177 087 | 188 330 | 106,3 | 132 030 | 142 338 | 107,8 |
| Bulgária | 11 088 | 10 144 | 91,5 | 1 227 | 1 549 | 126,3 |
| Ciprus | 656 | 465 | 70,9 | 902 | 1 193 | 132,2 |
| Csehország | 21 799 | 20 696 | 94,9 | 19 044 | 21 619 | 113,5 |
| Észtország | 1 259 | 1 777 | 141,2 | 120 | 116 | 96,7 |
| Horvátország | 14 110 | 15 196 | 107,7 | 5 067 | 5 753 | 113,5 |
| Lengyelország | 24 708 | 30 785 | 124,6 | 39 994 | 42 318 | 105,8 |
| Lettország | 990 | 1 096 | 110,7 | 222 | 250 | 112,4 |
| Litvánia | 1 863 | 2 770 | 148,7 | 1 421 | 1 356 | 95,4 |
| Málta | 243 | 316 | 129,7 | 0 | 0 | |
| Románia | 60 735 | 62 164 | 102,4 | 16 884 | 18 858 | 111,7 |
| Szlovákia | 29 214 | 31 899 | 109,2 | 38 207 | 39 018 | 102,1 |
| Szlovénia | 10 422 | 11 021 | 105,8 | 8 941 | 10 309 | 115,3 |

Forrás: KSH-adatok alapján az AKI Agrárstatisztikai Információs Osztályán készült összeállítás

7. táblázat: Az agrár-külkereskedelmi forgalom a fontosabb országok szerint (folytatás)

| ORSZÁGOK | EXPORT | | | IMPORT | | |
|-----------------------------|----------------|----------------|-----------------|----------------|----------------|-----------------|
| | 2015. I. hó | 2016. I. hó | 2016/ 2015 % | 2015. I. hó | 2016. I. hó | 2016/ 2015 % |
| EU-n kívüli országok | 105 082 | 96 762 | 92,1 | 35 827 | 29 141 | 81,3 |
| Albánia | 742 | 761 | 102,5 | 15 | 168 | 1 132,3 |
| Bosznia-Hercegovina | 5 635 | 4 810 | 85,4 | 120 | 262 | 219,4 |
| Fehéroroszország | 726 | 391 | 53,9 | 0 | 15 | |
| Macedónia | 758 | 284 | 37,5 | 156 | 153 | 98,1 |
| Moldova | 635 | 545 | 85,7 | 579 | 185 | 32,0 |
| Oroszország | 16 850 | 16 337 | 97,0 | 29 | 94 | 322,8 |
| Svájc | 6 716 | 6 610 | 98,4 | 757 | 375 | 49,5 |
| Szerbia | 6 958 | 9 886 | 142,1 | 7 988 | 4 605 | 57,7 |
| Törökország | 3 982 | 7 564 | 190,0 | 2 728 | 3 033 | 111,1 |
| Ukrajna | 23 756 | 15 510 | 65,3 | 3 302 | 3 736 | 113,1 |
| Egy. Arab Emírségek | 444 | 1 103 | 248,6 | 0 | 0 | |
| Grúzia | 502 | 397 | 79,0 | 5 | 1 | 13,1 |
| Hongkong (Kína) | 395 | 718 | 182,0 | 44 | 25 | 58,3 |
| India | 86 | 26 | 30,2 | 740 | 656 | 88,7 |
| Izrael | 1 190 | 689 | 57,8 | 368 | 85 | 23,0 |
| Japán | 8 371 | 8 062 | 96,3 | 187 | 21 | 11,0 |
| Jordánia | 1 504 | 1 551 | 103,1 | 0 | 0 | 0,0 |
| Kazahsztán | 385 | 107 | 27,7 | 65 | 0 | 0,0 |
| Kína | 1 825 | 3 578 | 196,1 | 1 375 | 1 550 | 112,7 |
| Koreai Köztársaság | 1 871 | 688 | 36,8 | 31 | 111 | 360,1 |
| Libanon | 2 661 | 2 247 | 84,5 | 0 | 0 | |
| Malajzia | 125 | 280 | 223,9 | 1 465 | 877 | 59,9 |
| Szaúd-Arábia | 1 358 | 1 192 | 87,7 | 0 | 0 | 0,0 |
| Tajvan | 1 466 | 1 080 | 73,7 | 0 | 1 | |
| Thaiföld | 22 | 92 | 425,7 | 187 | 371 | 198,4 |
| Vietnam | 77 | 249 | 324,5 | 195 | 306 | 157,3 |
| Algéria | 185 | 42 | 22,8 | 0 | 0 | |
| Egyiptom | 1 936 | 205 | 10,6 | 361 | 237 | 65,8 |
| Líbia | 13 | 105 | 816,3 | 0 | 0 | |
| Marokkó | 41 | 202 | 493,1 | 3 | 76 | 2 929,9 |
| Argentína | 1 | 47 | 3 788,8 | 685 | 358 | 52,3 |
| Brazília | 367 | 236 | 64,4 | 1 796 | 543 | 30,2 |
| Egyesült Államok | 3 445 | 1 634 | 47,4 | 10 282 | 7 374 | 71,7 |
| Kanada | 893 | 1 762 | 197,3 | 429 | 646 | 150,7 |
| Ausztrália | 1 198 | 854 | 71,3 | 0 | 1 | 247,2 |
| Új-Zéland | 50 | 38 | 75,1 | 17 | 25 | 144,6 |

Forrás: KSH-adatok alapján az AKI Agrárstatisztikai Információs Osztályán készült összeállítás

8. táblázat: **Agrár-külkereskedelem főbb termékcsoportonként**

| KÓD | TERMÉKMEGNEVEZÉS | Mennyiség (tonna) | | | Érték (ezer EUR) | | |
|---------------|--------------------------------------------------------------------------------|-------------------|----------------|-----------------|------------------|----------------|-----------------|
| | | 2015. I. hó | 2016. I. hó | 2016/ 2015 % | 2015. I. hó | 2016. I. hó | 2016/ 2015 % |
| EXPORT | | | | | | | |
| 0102 | Élő szarvasmarhafélék | 2 411 | 2 308 | 95,7 | 5 859 | 6 853 | 117,0 |
| 0103 | Élő sertés | 2 055 | 1 657 | 80,6 | 3 141 | 2 404 | 76,5 |
| 0104 | Élő juh és kecske | 578 | 756 | 130,7 | 1 567 | 1 976 | 126,1 |
| 0105 | Élő baromfi | 1 674 | 1 768 | 105,6 | 5 984 | 6 267 | 104,7 |
| 0201 | Szarvasmarhafélék húsa frissen vagy hűtve | 920 | 998 | 108,5 | 2 064 | 2 595 | 125,7 |
| 0202 | Szarvasmarhafélék húsa fagyasztva | 120 | 82 | 68,2 | 343 | 306 | 89,2 |
| 0203 | Sertéshús frissen, hűtve vagy fagyasztva | 10 753 | 9 795 | 91,1 | 23 484 | 20 638 | 87,9 |
| 0206 | Négy lábúak vágási mellékterméke, belsősége frissen, hűtve vagy fagyasztva | 2 859 | 3 314 | 115,9 | 1 311 | 1 599 | 121,9 |
| 0207 | Baromfi húsa, vágási mellékterméke és belsősége frissen, hűtve vagy fagyasztva | 15 573 | 15 778 | 101,3 | 34 847 | 36 161 | 103,8 |
| 0208 | Más hús, vágási melléktermék és belsőség frissen, hűtve vagy fagyasztva | 1 002 | 727 | 72,5 | 4 071 | 2 932 | 72,0 |
| 0301 | Élő hal | 417 | 478 | 114,7 | 653 | 725 | 111,2 |
| 0304 | Halfilé és más halhús frissen, hűtve vagy fagyasztva | 77 | 66 | 85,7 | 340 | 340 | 99,9 |
| 0307 | Puhatestű frissen, hűtve, fagyasztva vagy tartósítva | 14 | 16 | 116,1 | 74 | 81 | 109,0 |
| 0401 | Tej és tejszín nem sűrítve, édesítőszer hozzáadása nélkül | 35 787 | 34 496 | 96,4 | 11 206 | 10 282 | 91,8 |
| 0402 | Tej és tejszín sűrítve és édesítőszer hozzáadásával is | 18 | 21 | 121,7 | 52 | 64 | 122,5 |
| 0403 | Tejföl, joghurt, kefir édesítőszer, gyümölcs hozzáadásával is | 242 | 264 | 109,3 | 303 | 282 | 93,2 |
| 0405 | Vaj és vajkrém | 51 | 56 | 108,5 | 161 | 134 | 83,2 |
| 0406 | Sajt és túró | 1 932 | 1 955 | 101,2 | 8 234 | 7 580 | 92,0 |
| 0407 | Tenyésztojás és tojás frissen, tartósítva vagy főzve | 999 | 893 | 89,4 | 4 064 | 3 516 | 86,5 |
| 0409 | Méz | 899 | 1 499 | 166,8 | 3 725 | 5 635 | 151,3 |
| 0504 | Állati bél, hólyag és gyomor | 670 | 453 | 67,6 | 984 | 706 | 71,7 |
| 0505 | Madártoll, bőr, pehely | 385 | 272 | 70,6 | 3 391 | 1 331 | 39,3 |
| 0507 | Elefántcsont, szarv, pata, agancs nyersen | 0 | 1 | - | 410 | 388 | 94,8 |
| 0511 | Tenyészállatok termékenyítő anyagai, egyéb | 254 | 549 | 215,9 | 161 | 249 | 154,0 |
| 0602 | Élő növény, dugvány, oltvány, gombacsíra | 3 542 | 8 438 | 238,2 | 1 820 | 2 029 | 111,5 |

Forrás: KSH-adatok alapján az AKI Agrárstatisztikai Információs Osztályán készült összeállítás

9. táblázat: Agrár-külkereskedelem főbb termékcsoportonként (folytatás)

| KÓD | TERMÉKMEGNEVEZÉS | Mennyiség (tonna) | | | Érték (ezer EUR) | | |
|---------------|--------------------------------------------------------------------------------|-------------------|----------------|-----------------|------------------|----------------|-----------------|
| | | 2015. I. hó | 2016. I. hó | 2016/ 2015 % | 2015. I. hó | 2016. I. hó | 2016/ 2015 % |
| IMPORT | | | | | | | |
| 0102 | Élő szarvasmarhafélék | 935 | 1 024 | 109,5 | 2 034 | 2 359 | 116,0 |
| 0103 | Élő sertés | 5 422 | 4 802 | 88,6 | 7 703 | 6 431 | 83,5 |
| 0104 | Élő juh és kecske | 42 | 76 | 181,6 | 98 | 192 | 196,3 |
| 0105 | Élő baromfi | 3 256 | 4 080 | 125,3 | 4 807 | 5 038 | 104,8 |
| 0201 | Szarvasmarhafélék húsa frissen vagy hűtve | 410 | 336 | 81,9 | 1 554 | 1 460 | 94,0 |
| 0202 | Szarvasmarhafélék húsa fagyasztva | 409 | 399 | 97,6 | 1 462 | 1 546 | 105,7 |
| 0203 | Sertéshús frissen, hűtve vagy fagyasztva | 9 944 | 11 879 | 119,5 | 17 701 | 19 917 | 112,5 |
| 0206 | Négy lábúak vágási mellékterméke, belsősége frissen, hűtve vagy fagyasztva | 1 090 | 1 254 | 115,0 | 772 | 980 | 127,0 |
| 0207 | Baromfi húsa, vágási mellékterméke és belsősége frissen, hűtve vagy fagyasztva | 2 721 | 2 795 | 102,7 | 4 122 | 3 678 | 89,2 |
| 0208 | Más hús, vágási melléktermék és belsőség frissen, hűtve vagy fagyasztva | 1 | 2 | 159,2 | 11 | 9 | 80,7 |
| 0301 | Élő hal | 74 | 48 | 65,2 | 237 | 179 | 75,4 |
| 0304 | Halfilé és más halhús frissen, hűtve vagy fagyasztva | 543 | 404 | 74,3 | 1 637 | 1 511 | 92,3 |
| 0307 | Puhatestű frissen, hűtve, fagyasztva vagy tartósítva | 39 | 52 | 131,9 | 181 | 261 | 144,1 |
| 0401 | Tej és tejszín nem sűrítve, édesítőszer hozzáadása nélkül | 12 314 | 8 207 | 66,7 | 5 638 | 3 946 | 70,0 |
| 0402 | Tej és tejszín sűrítve és édesítőszer hozzáadásával is | 530 | 506 | 95,5 | 1 101 | 958 | 87,0 |
| 0403 | Tejföl, joghurt, kefir édesítőszer, gyümölcs hozzáadásával is | 3 397 | 3 978 | 117,1 | 3 441 | 3 716 | 108,0 |
| 0405 | Vaj és vajkrém | 558 | 533 | 95,5 | 1 873 | 1 727 | 92,2 |
| 0406 | Sajt és túró | 4 322 | 4 618 | 106,9 | 12 086 | 12 227 | 101,2 |
| 0407 | Tenyésztojás és tojás frissen, tartósítva vagy főzve | 2 228 | 1 333 | 59,8 | 4 299 | 2 055 | 47,8 |
| 0409 | Méz | 53 | 311 | 583,2 | 105 | 640 | 608,2 |
| 0504 | Állati bél, hólyag és gyomor | 819 | 689 | 84,1 | 1 006 | 974 | 96,8 |
| 0505 | Madártoll, bőr, pehely | 181 | 36 | 19,9 | 1 088 | 255 | 23,4 |
| 0507 | Elefántcsont, szarv, pata, agancs nyersen | 0 | 0 | - | 3 | 7 | 233,0 |
| 0511 | Tenyészállatok termékenyítő anyagai, egyéb | 3 166 | 3 089 | 97,6 | 1 366 | 1 744 | 127,7 |
| 0602 | Élő növény, dugvány, oltvány, gombacsíra | 1 688 | 1 957 | 116,0 | 2 803 | 3 120 | 111,3 |

Forrás: KSH-adatok alapján az AKI Agrárstatisztikai Információs Osztályán készült összeállítás

10. táblázat: **Agrár-külkereskedelem főbb termékcsoportonként (folytatás)**

| KÓD | TERMÉKMEGNEVEZÉS | Mennyiség (tonna) | | | Érték (ezer EUR) | | |
|---------------|-----------------------------------------------------------------------------|-------------------|----------------|-----------------|------------------|----------------|-----------------|
| | | 2015. I. hó | 2016. I. hó | 2016/ 2015 % | 2015. I. hó | 2016. I. hó | 2016/ 2015 % |
| EXPORT | | | | | | | |
| 0701 | Burgonya frissen vagy hűtve | 645 | 61 | 9,4 | 107 | 79 | 73,9 |
| 0703 | Hagymafélék frissen vagy hűtve | 104 | 216 | 207,8 | 132 | 322 | 243,0 |
| 0704 | Karfiol, karalábé és káposztaféle frissen vagy hűtve | 511 | 620 | 121,4 | 269 | 322 | 119,8 |
| 0707 | Uborka és apróuborka frissen vagy hűtve | 3 | 2 | 88,9 | 1 | 2 | 188,2 |
| 0709 | Más zöldség frissen vagy hűtve | 938 | 922 | 98,3 | 1 604 | 1 703 | 106,2 |
| 0710 | Zöldség fagyasztva | 7 146 | 8 635 | 120,8 | 5 599 | 6 234 | 111,3 |
| 0712 | Száritott zöldség | 382 | 425 | 111,3 | 2 445 | 1 720 | 70,4 |
| 0713 | Száritott hüvelyes zöldség | 1 824 | 2 456 | 134,7 | 2 962 | 4 112 | 138,8 |
| 0802 | Mandula, mogyoró, dió és egyéb dióféle | 427 | 210 | 49,1 | 2 292 | 1 342 | 58,6 |
| 0803 | Banán frissen vagy szárítva | 435 | 432 | 99,3 | 314 | 343 | 109,3 |
| 0805 | Citrusfélék frissen vagy szárítva | 357 | 155 | 43,5 | 240 | 108 | 44,9 |
| 0807 | Dinnye és papaya frissen | 1 | 0 | - | 1 | 0 | - |
| 0808 | Alma, körte és birs frissen | 1 694 | 1 369 | 80,8 | 551 | 598 | 108,6 |
| 0809 | Kajsziarack, cseresznye, őszibarack, szilva, kókény frissen | 0 | 3 | - | 0 | 10 | - |
| 0810 | Más gyümölcs frissen | 51 | 418 | 812,2 | 68 | 467 | 687,8 |
| 0811 | Gyümölcs és dió fagyasztva, édesítőszer hozzáadásával is | 908 | 869 | 95,7 | 1 246 | 1 492 | 119,8 |
| 0901 | Kávé nyersen, pörkölve, koffeinmentesen, valódi kávét is tartalmazó pótkávé | 755 | 645 | 85,4 | 3 983 | 2 540 | 63,8 |
| 0902 | Tea, aromásítva is | 4 | 2 | 55,7 | 45 | 50 | 110,3 |
| 0904 | Bors, paprika szárítva, zúzva vagy őrölve | 184 | 148 | 80,8 | 620 | 552 | 89,0 |
| 0910 | Gyömbér, sáfrány, kurkuma, kakukkfű, babérlevél, curry és más fűszer | 13 | 17 | 131,7 | 55 | 49 | 89,2 |
| 1001 | Búza és kétszeres | 123 846 | 157 556 | 127,2 | 24 170 | 28 176 | 116,6 |
| 1003 | Árpa | 53 052 | 24 403 | 46,0 | 8 570 | 3 825 | 44,6 |
| 1005 | Kukorica | 410 804 | 220 469 | 53,7 | 106 266 | 77 291 | 72,7 |
| 1006 | Rizs | 197 | 195 | 99,2 | 121 | 165 | 136,4 |
| 1008 | Hajdina, köles és kanárimag, más gabonaféle | 2 644 | 1 969 | 74,4 | 972 | 764 | 78,6 |

Forrás: KSH-adatok alapján az AKI Agrárstatisztikai Információs Osztályán készült összeállítás

11. táblázat: **Agrár-külkereskedelem főbb termékcsoportonként (folytatás)**

| KÓD | TERMÉKMEGNEVEZÉS | Mennyiség (tonna) | | | Érték (ezer EUR) | | |
|---------------|-----------------------------------------------------------------------------|-------------------|----------------|-----------------|------------------|----------------|-----------------|
| | | 2015. I. hó | 2016. I. hó | 2016/ 2015 % | 2015. I. hó | 2016. I. hó | 2016/ 2015 % |
| IMPORT | | | | | | | |
| 0701 | Burgonya frissen vagy hűtve | 2 566 | 5 450 | 212,4 | 690 | 1 383 | 200,5 |
| 0703 | Hagymafélék frissen vagy hűtve | 1 316 | 3 051 | 231,8 | 673 | 1 525 | 226,5 |
| 0704 | Karfiol, karalábé és káposztaféle frissen vagy hűtve | 1 656 | 2 705 | 163,3 | 1 115 | 1 614 | 144,7 |
| 0707 | Uborka és apróuborka frissen vagy hűtve | 1 752 | 1 835 | 104,7 | 899 | 1 006 | 111,9 |
| 0709 | Más zöldség frissen vagy hűtve | 2 394 | 1 748 | 73,0 | 2 922 | 2 585 | 88,5 |
| 0710 | Zöldség fagyasztva | 2 318 | 2 974 | 128,3 | 1 508 | 1 822 | 120,8 |
| 0712 | Szárított zöldség | 644 | 592 | 91,9 | 1 677 | 1 708 | 101,9 |
| 0713 | Szárított hüvelyes zöldség | 2 574 | 2 599 | 101,0 | 5 333 | 4 781 | 89,7 |
| 0802 | Mandula, mogyoró, dió és egyéb dióféle | 428 | 130 | 30,5 | 2 388 | 826 | 34,6 |
| 0803 | Banán frissen vagy szárítva | 7 089 | 6 541 | 92,3 | 5 453 | 5 191 | 95,2 |
| 0805 | Citrusfélék frissen vagy szárítva | 11 158 | 11 097 | 99,4 | 6 739 | 7 298 | 108,3 |
| 0807 | Dinnye és papaya frissen | 34 | 54 | 156,9 | 41 | 57 | 137,8 |
| 0808 | Alma, körte és birs frissen | 1 545 | 1 852 | 119,8 | 631 | 693 | 109,8 |
| 0809 | Kajsziarack, cseresznye, őszibarack, szilva, kökény frissen | 28 | 98 | 349,6 | 28 | 107 | 385,2 |
| 0810 | Más gyümölcs frissen | 1 314 | 1 808 | 137,6 | 1 108 | 1 301 | 117,4 |
| 0811 | Gyümölcs és dió fagyasztva, édesítőszer hozzáadásával is | 671 | 705 | 105,0 | 1 053 | 1 220 | 115,8 |
| 0901 | Kávé nyersen, pörköltve, koffeinmentesen, valódi kávé is tartalmazó pótkávé | 1 879 | 1 847 | 98,3 | 7 450 | 6 548 | 87,9 |
| 0902 | Tea, aromásítva is | 87 | 72 | 82,4 | 694 | 668 | 96,3 |
| 0904 | Bors, paprika szárítva, zúzva vagy őrölve | 353 | 272 | 76,9 | 1 167 | 1 235 | 105,8 |
| 0910 | Gyömbér, sáfrány, kurkuma, kakukkfű, babérlevél, curry és más fűszer | 142 | 158 | 111,4 | 497 | 440 | 88,4 |
| 1001 | Búza és kétszeres | 14 336 | 20 364 | 142,0 | 2 490 | 3 456 | 138,8 |
| 1003 | Árpa | 3 873 | 1 773 | 45,8 | 661 | 355 | 53,8 |
| 1005 | Kukorica | 14 368 | 6 595 | 45,9 | 14 615 | 10 818 | 74,0 |
| 1006 | Rizs | 2 550 | 3 628 | 142,3 | 1 118 | 1 691 | 151,2 |
| 1008 | Hajdina, köles és kanárimag, más gabonaféle | 431 | 49 | 11,3 | 102 | 45 | 43,9 |

Forrás: KSH-adatok alapján az AKI Agrárstatisztikai Információs Osztályán készült összeállítás

12. táblázat: Agrár-külkereskedelem főbb termékcsoportonként (folytatás)

| KÓD | TERMÉKMEGNEVEZÉS | Mennyiség (tonna) | | | Érték (ezer EUR) | | |
|---------------|------------------------------------------------------------------------|-------------------|----------------|-----------------|------------------|----------------|-----------------|
| | | 2015. I. hó | 2016. I. hó | 2016/ 2015 % | 2015. I. hó | 2016. I. hó | 2016/ 2015 % |
| EXPORT | | | | | | | |
| 1101 | Búzaliszt vagy kétszeres liszt | 14 511 | 15 071 | 103,9 | 3 894 | 3 937 | 101,1 |
| 1103 | Durva őrlemény, dara és labdacss gabonából | 4 946 | 4 786 | 96,8 | 1 555 | 1 404 | 90,3 |
| 1107 | Maláta, pörkölt is | 2 517 | 1 984 | 78,8 | 981 | 759 | 77,3 |
| 1202 | Földimogyoró | 19 | 5 | 26,9 | 24 | 4 | 16,8 |
| 1205 | Repce- vagy olajrepce mag | 40 074 | 18 264 | 45,6 | 11 246 | 6 436 | 57,2 |
| 1206 | Napraforgómag | 27 796 | 35 729 | 128,5 | 15 362 | 26 209 | 170,6 |
| 1207 | Más olajos mag és olajtartalmú gyümölcs, törve is | 1 974 | 1 894 | 96,0 | 2 645 | 1 928 | 72,9 |
| 1209 | Mag, gyümölcs és spóra, szaporítási célra | 317 | 755 | 238,5 | 1 970 | 3 237 | 164,3 |
| 1211 | Növény és növényrész illat-, gyógy- és növényvédőszer stb. gyártására | 247 | 161 | 65,2 | 573 | 400 | 69,8 |
| 1302 | Egyéb növényi nedv és kivonat | 27 | 4 | 15,6 | 649 | 40 | 6,1 |
| 1511 | Pálmaolaj és frakciói finomítva is | 139 | 22 | 15,5 | 146 | 28 | 19,0 |
| 1512 | Napraforgómag-, porsáfrány- és gyapotmagolaj, finomítva is | 42 000 | 36 124 | 86,0 | 33 494 | 30 710 | 91,7 |
| 1513 | Kókuszdió-, pálmabél- és babasszalaj, finomítva is | 0 | 17 | - | 1 | 66 | 4954,4 |
| 1514 | Repce- és mustárolaj, finomítva is | 2 903 | 1 502 | 51,8 | 2 135 | 1 236 | 57,9 |
| 1515 | Más stabilizált növényi zsír és olaj, finomítva is | 2 135 | 2 719 | 127,3 | 1 538 | 2 452 | 159,5 |
| 1516 | Állati vagy növényi zsír és olaj részben vagy teljesen hidrogénezve | 56 | 9 | 15,3 | 36 | 15 | 40,7 |
| 1517 | Margarin, étkezési növényi olaj | 263 | 338 | 128,7 | 430 | 547 | 127,4 |
| 1601 | Kolbász, téliszalámi és más szalámi | 881 | 842 | 95,6 | 5 453 | 5 361 | 98,3 |
| 1602 | Más elkészített, konzervált hús, vágási melléktermék, belsőség és vér | 2 908 | 2 950 | 101,5 | 10 792 | 10 005 | 92,7 |
| 1604 | Elkészített vagy konzervált hal, kaviár | 7 | 12 | 167,5 | 25 | 57 | 228,3 |
| 1701 | Nád- vagy répacukor és vegytiszta szacharóz szilárd állapotban | 2 589 | 5 275 | 203,8 | 1 210 | 2 662 | 220,0 |
| 1702 | Tejcukor, malátacukor, szőlőcukor, gyümölcscukor, mûméz, égetett cukor | 22 473 | 26 102 | 116,1 | 6 395 | 7 432 | 116,2 |
| 1704 | Cukorkáru kakaótartalom nélkül | 2 148 | 2 782 | 129,5 | 6 048 | 8 307 | 137,3 |
| 1804 | Kakaóvaj, zsír és olaj | 10 | 14 | 129,3 | 58 | 71 | 120,9 |
| 1805 | Kakaópor cukor vagy más édesítősanyag nélkül | 20 | 18 | 89,6 | 52 | 63 | 121,3 |
| 1806 | Csokoládé és kakaótartalmú más élelmiszer-készítmény | 2 884 | 3 638 | 126,1 | 12 270 | 15 083 | 122,9 |

Forrás: KSH-adatok alapján az AKI Agrárstatisztikai Információs Osztályán készült összeállítás

13. táblázat: **Agrár-külkereskedelem főbb terméksoportonként (folytatás)**

| KÓD | TERMÉKMEGNEVEZÉS | Mennyiség (tonna) | | | Érték (ezer EUR) | | |
|---------------|------------------------------------------------------------------------|-------------------|----------------|-----------------|------------------|----------------|-----------------|
| | | 2015. I. hó | 2016. I. hó | 2016/ 2015 % | 2015. I. hó | 2016. I. hó | 2016/ 2015 % |
| IMPORT | | | | | | | |
| 1101 | Búzaliszt vagy kétszeres liszt | 4 575 | 3 998 | 87,4 | 1 087 | 976 | 89,8 |
| 1103 | Durva őrlemény, dara és labdacss gabonából | 42 | 271 | 651,5 | 107 | 204 | 190,1 |
| 1107 | Maláta, pörkölt is | 4 789 | 4 920 | 102,7 | 1 545 | 1 508 | 97,6 |
| 1202 | Földimogyoró | 831 | 324 | 39,0 | 1 129 | 420 | 37,2 |
| 1205 | Repce- vagy olajrepce-mag | 3 346 | 464 | 13,9 | 1 080 | 129 | 12,0 |
| 1206 | Napraforgómag | 6 308 | 6 904 | 109,4 | 12 258 | 12 292 | 100,3 |
| 1207 | Más olajos mag és olajtartalmú gyümölcs, törve is | 667 | 527 | 78,9 | 802 | 798 | 99,5 |
| 1209 | Mag, gyümölcs és spóra, szaporítási célra | 388 | 605 | 155,8 | 2 928 | 5 717 | 195,3 |
| 1211 | Növény és növényrész illat-, gyógy- és növényvédőszer stb. gyártására | 55 | 130 | 234,4 | 286 | 463 | 162,0 |
| 1302 | Egyéb növényi nedv és kivonat | 156 | 193 | 123,6 | 1 320 | 1 801 | 136,5 |
| 1511 | Pálmaolaj és frakciói finomítva is | 2 434 | 2 292 | 94,2 | 2 099 | 1 902 | 90,6 |
| 1512 | Napraforgómag-, porsáfrány- és gyapotmagolaj, finomítva is | 1 870 | 3 262 | 174,4 | 1 357 | 2 493 | 183,8 |
| 1513 | Kókuszdió-, pálmabél- és babasszalaj, finomítva is | 203 | 441 | 217,4 | 229 | 591 | 257,7 |
| 1514 | Repce- és mustárolaj finomítva is | 2 992 | 2 948 | 98,5 | 2 031 | 2 176 | 107,2 |
| 1515 | Más stabilizált növényi zsír és olaj, finomítva is | 26 | 100 | 387,0 | 88 | 234 | 264,5 |
| 1516 | Állati vagy növényi zsír és olaj részben vagy teljesen hidrogénezve | 1 135 | 1 941 | 171,0 | 978 | 1 650 | 168,8 |
| 1517 | Margarin, étkezési növényi olaj | 5 176 | 4 730 | 91,4 | 4 373 | 4 075 | 93,2 |
| 1601 | Kolbász, téliszalámi és más szalámi | 2 476 | 2 911 | 117,6 | 5 289 | 5 958 | 112,6 |
| 1602 | Más elkészített, konzervált hús, vágási melléktermék, belsőség és vér | 2 505 | 2 611 | 104,2 | 5 124 | 6 207 | 121,1 |
| 1604 | Elkészített vagy konzervált hal, kaviár | 716 | 1 261 | 176,1 | 2 254 | 3 739 | 165,9 |
| 1701 | Nád- vagy répacukor és vegytiszta szacharóz szilárd állapotban | 34 082 | 15 648 | 45,9 | 13 458 | 7 546 | 56,1 |
| 1702 | Tejcukor, malátacukor, szőlőcukor, gyümölcscukor, mûméz, égetett cukor | 1 225 | 1 394 | 113,8 | 1 442 | 1 416 | 98,2 |
| 1704 | Cukorkaáru kakaótartalom nélkül | 740 | 1 039 | 140,4 | 2 629 | 3 379 | 128,5 |
| 1804 | Kakaóvaj, zsír és olaj | 91 | 75 | 82,0 | 514 | 404 | 78,6 |
| 1805 | Kakaópor cukor vagy más édesítősanyag nélkül | 513 | 781 | 152,2 | 1 021 | 1 933 | 189,4 |
| 1806 | Csokoládé és kakaótartalmú más élelmiszer-készítmény | 4 781 | 5 388 | 112,7 | 16 162 | 19 470 | 120,5 |

Forrás: KSH-adatok alapján az AKI Agrárstatisztikai Információs Osztályán készült

14. táblázat: Agrár-külkereskedelem főbb termékcsoportonként (folytatás)

| KÓD | TERMÉKMEGNEVEZÉS | Mennyiség (tonna) | | | Érték (ezer EUR) | | |
|---------------|-----------------------------------------------------------------------------------------------|-------------------|----------------|-----------------|------------------|----------------|-----------------|
| | | 2015. I. hó | 2016. I. hó | 2016/ 2015 % | 2015. I. hó | 2016. I. hó | 2016/ 2015 % |
| EXPORT | | | | | | | |
| 1901 | Lisztből, darából, keményítőből előállított élelmiszer-készítmény alacsony kakaótartalommal | 1 673 | 1 297 | 77,6 | 2 879 | 2 404 | 83,5 |
| 1902 | Tészta, főzve, töltve vagy másképpen elkészítve is | 1 642 | 2 250 | 137,1 | 3 315 | 4 158 | 125,4 |
| 1905 | Kenyér, cukrászsütemény, kalács és más pékáru | 4 643 | 3 711 | 79,9 | 8 364 | 6 746 | 80,7 |
| 2001 | Zöldség, gyümölcs, dió, növényrész ecettel vagy ecetsavval tartósítva | 1 993 | 1 695 | 85,0 | 1 844 | 1 807 | 98,0 |
| 2002 | Paradicsom ecet vagy ecetsav nélkül elkészítve vagy tartósítva | 513 | 493 | 96,1 | 481 | 455 | 94,6 |
| 2004 | Zöldség ecet vagy ecetsav nélkül tartósítva, fagyasztva | 168 | 220 | 130,9 | 139 | 196 | 141,0 |
| 2005 | Zöldség ecet vagy ecetsav nélkül tartósítva, nem fagyasztva | 16 212 | 18 276 | 112,7 | 16 020 | 17 229 | 107,6 |
| 2008 | Más módon elkészített vagy tartósított gyümölcs és növényrész alkohollal is | 5 390 | 5 537 | 102,7 | 6 665 | 6 498 | 97,5 |
| 2009 | Gyümölcslé (must) és zöldséglé nem erjesztve, cukor hozzáadásával is | 6 795 | 5 980 | 88,0 | 5 635 | 4 929 | 87,5 |
| 2101 | Kávé-, teakivonat, ezeken alapuló készítmények, pótkávé és kivonata | 1 459 | 1 850 | 126,8 | 5 309 | 6 290 | 118,5 |
| 2102 | Élesztő, más nem élő mikroorganizmus, elkészített sütőpor | 3 670 | 3 416 | 93,1 | 2 326 | 2 187 | 94,1 |
| 2103 | Mártás, szósz, ételízesítő keverék, elkészített mustár | 1 740 | 1 707 | 98,1 | 3 823 | 3 520 | 92,1 |
| 2104 | Leves és előállítására szolgáló készítmény, homogenizált élelmiszer-készítmény | 2 039 | 1 589 | 77,9 | 5 476 | 4 050 | 74,0 |
| 2105 | Fagylalt, jégkrém | 2 890 | 2 821 | 97,6 | 6 259 | 6 036 | 96,4 |
| 2106 | Másutt nem említett élelmiszer-készítmény | 2 991 | 2 889 | 96,6 | 17 257 | 17 181 | 99,6 |
| 2202 | Víz, ásványvíz és szénsavas víz ízesítve is, egyéb alkoholmentes ital | 14 575 | 13 785 | 94,6 | 9 391 | 8 516 | 90,7 |
| 2203 | Malátából készült sör | 2 595 | 2 222 | 85,6 | 774 | 748 | 96,6 |
| 2204 | Bor friss szőlőből, szeszesített bor, szőlőmust | 6 127 | 5 873 | 95,8 | 6 441 | 6 048 | 93,9 |
| 2207 | Etilalkohol, szesz denaturálva és etilalkohol nem denaturálva, 80% feletti alkoholtartalommal | 31 240 | 33 041 | 105,8 | 16 436 | 22 232 | 135,3 |
| 2208 | Szesz, likőr, más szeszes ital és etilalkohol nem denaturálva 80% alatti alkoholtartalommal | 159 | 209 | 131,6 | 543 | 653 | 120,3 |
| 2301 | Emberi fogyasztásra alkalmatlan liszt, dara és pellet húsból, vágási melléktermékből | 1 427 | 1 025 | 71,8 | 641 | 440 | 68,6 |
| 2304 | Szójababolaj kivonásakor keletkező olajpogácsa és más maradék | 5 549 | 6 941 | 125,1 | 2 272 | 2 679 | 117,9 |
| 2306 | Egyéb növényi zsírok és olajok kivonásakor keletkező olajpogácsa és más maradék | 38 466 | 24 572 | 63,9 | 7 100 | 4 832 | 68,1 |
| 2309 | Állatok etetésére szolgáló készítmények | 65 239 | 63 121 | 96,8 | 50 898 | 47 882 | 94,1 |
| 2401 | Feldolgozatlan dohány, dohányhulladék | 247 | 902 | 364,8 | 885 | 2 934 | 331,7 |
| 2402 | Szivar, szivarka, cigaretta dohányból és dohánypótlóból | 327 | 229 | 70,0 | 3 825 | 3 095 | 80,9 |
| 2403 | Más feldolgozott dohány és dohánypótló, visszanyert dohány, dohánykivonat | 81 | 122 | 150,0 | 717 | 1 030 | 143,7 |

Forrás: KSH-adatok alapján az AKI Agrárstatisztikai Információs Osztályán készült

15. táblázat: **Agrár-külkereskedelem főbb termékcsoportonként (folytatás)**

| KÓD | TERMÉKMEGNEVEZÉS | Mennyiség (tonna) | | | Érték (ezer EUR) | | |
|---------------|-----------------------------------------------------------------------------------------------|-------------------|----------------|-----------------|------------------|----------------|-----------------|
| | | 2015. I. hó | 2016. I. hó | 2016/ 2015 % | 2015. I. hó | 2016. I. hó | 2016/ 2015 % |
| IMPORT | | | | | | | |
| 1901 | Lisztből, darából, keményítőből előállított élelmiszer-készítmény alacsony kakaótartalommal | 3 603 | 5 235 | 145,3 | 6 262 | 8 049 | 128,6 |
| 1902 | Tészta, főzve, töltve vagy másképpen elkészítve is | 1 093 | 992 | 90,8 | 1 278 | 1 333 | 104,3 |
| 1905 | Kenyér, cukrászsütemény, kalács és más pékáru | 5 064 | 5 495 | 108,5 | 10 308 | 11 612 | 112,7 |
| 2001 | Zöldség, gyümölcs, dió, növényrész ecettel vagy ecetsavval tartósítva | 933 | 568 | 60,8 | 504 | 379 | 75,3 |
| 2002 | Paradicsom ecet vagy ecetsav nélkül elkészítve vagy tartósítva | 867 | 815 | 94,0 | 801 | 781 | 97,5 |
| 2004 | Zöldség ecet vagy ecetsav nélkül tartósítva, fagyasztva | 3 506 | 4 071 | 116,1 | 2 341 | 2 943 | 125,7 |
| 2005 | Zöldség ecet vagy ecetsav nélkül tartósítva, nem fagyasztva | 1 820 | 1 515 | 83,3 | 2 587 | 2 486 | 96,1 |
| 2008 | Más módon elkészített vagy tartósított gyümölcs és növényrész alkohollal is | 1 862 | 2 200 | 118,1 | 2 861 | 3 170 | 110,8 |
| 2009 | Gyümölcslé (must) és zöldséglé nem erjesztve, cukor hozzáadásával is | 4 400 | 3 343 | 76,0 | 3 773 | 4 378 | 116,0 |
| 2101 | Kávé-, teakivonat, ezeken alapuló készítmények, pótkávé és kivonata | 1 068 | 919 | 86,0 | 5 003 | 4 196 | 83,9 |
| 2102 | Élesztő, más nem élő mikroorganizmus, elkészített sütőpor | 2 128 | 1 997 | 93,8 | 987 | 898 | 90,9 |
| 2103 | Mártás, szósz, ételízesítő keverék, elkészített mustár | 2 161 | 2 280 | 105,5 | 3 661 | 3 825 | 104,5 |
| 2104 | Leves és előállítására szolgáló készítmény, homogenizált élelmiszer-készítmény | 547 | 502 | 91,8 | 1 258 | 1 292 | 102,6 |
| 2105 | Fagylalt, jégkrém | 902 | 882 | 97,7 | 1 407 | 1 345 | 95,6 |
| 2106 | Másutt nem említett élelmiszer-készítmény | 5 952 | 6 175 | 103,7 | 21 234 | 23 193 | 109,2 |
| 2202 | Víz, ásványvíz és szénsavas víz ízesítve is, egyéb alkoholmentes ital | 16 211 | 21 118 | 130,3 | 5 109 | 7 488 | 146,6 |
| 2203 | Malátából készült sör | 6 227 | 4 693 | 75,4 | 1 845 | 1 635 | 88,6 |
| 2204 | Bor friss szőlőből, szeszesített bor, szőlőmust | 2 226 | 2 268 | 101,9 | 1 363 | 1 514 | 111,1 |
| 2207 | Etilalkohol, szesz denaturálva és etilalkohol nem denaturálva, 80% feletti alkoholtartalommal | 4 136 | 2 952 | 71,4 | 2 727 | 2 249 | 82,5 |
| 2208 | Szesz, likőr, más szeszes ital és etilalkohol nem denaturálva 80% alatti alkoholtartalommal | 619 | 718 | 116,1 | 1 944 | 2 269 | 116,7 |
| 2301 | Emberi fogyasztásra alkalmatlan liszt, dara és pellet húsból, vágási melléktermékből | 7 093 | 7 392 | 104,2 | 3 885 | 3 881 | 99,9 |
| 2304 | Szójababolaj kivonásakor keletkező olajpogácsa és más maradék | 29 530 | 37 459 | 126,8 | 12 438 | 13 623 | 109,5 |
| 2306 | Egyéb növényi zsírok és olajok kivonásakor keletkező olajpogácsa és más maradék | 6 521 | 4 714 | 72,3 | 1 216 | 1 011 | 83,1 |
| 2309 | Állatok etetésére szolgáló készítmények | 14 440 | 18 559 | 128,5 | 13 525 | 15 608 | 115,4 |
| 2401 | Feldolgozatlan dohány, dohányhulladék | 610 | 388 | 63,6 | 2 675 | 2 958 | 110,6 |
| 2402 | Szivar, szivarka, cigaretta dohányból és dohánypótlóból | 458 | 516 | 112,7 | 5 626 | 6 642 | 118,1 |
| 2403 | Más feldolgozott dohány és dohánypótló, visszanyert dohány, dohánykivonat | 656 | 791 | 120,6 | 5 222 | 6 494 | 124,4 |

Forrás: KSH-adatok alapján az AKI Agrárstatisztikai Információs Osztályán készült

