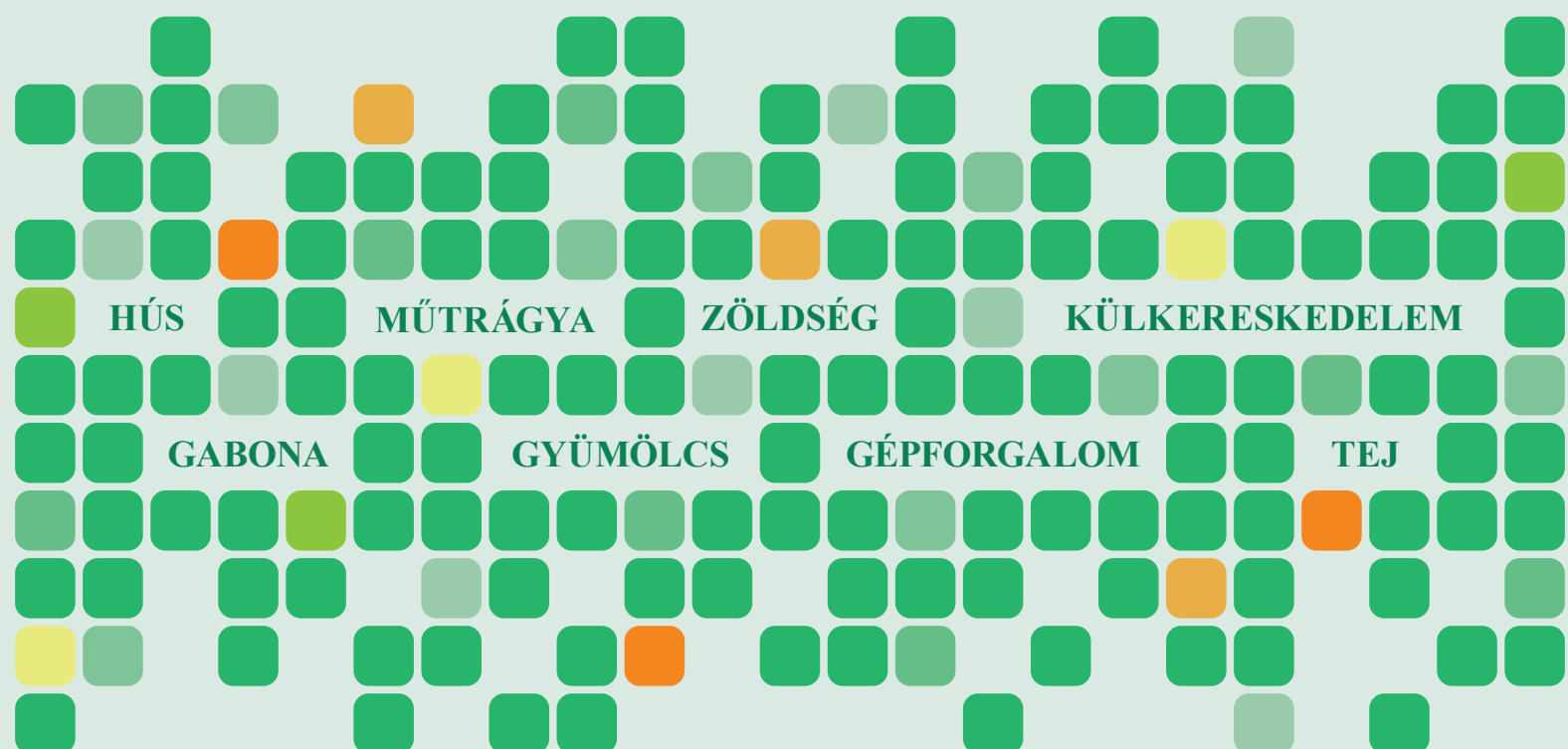


2017. JANUÁR

AGRÁRPIACI INFORMÁCIÓK

Az Agrárgazdasági Kutató Intézet havonta megjelenő kiadványa



Agrárpiaci Információk 2017. január

Szerkesztette

Stummer Ildikó

Bábáné Demeter Edit

Kiadó

Agrárgazdasági Kutató Intézet

H-1093 Budapest, Zsil utca 3-5.

Postacím: H-1463 Budapest, Pf.: 944.

Telefon: (+36 1) 476-6093

Fax: (+36 1) 217-8111

e-mail: aki@aki.gov.hu

Internetes elérhetőségek

Agrárgazdasági Kutató Intézet

<https://www.aki.gov.hu>

Piaci Árinformációs Rendszer (PÁIR)

<https://pair.aki.gov.hu>

Agrárstatisztikai Információs Rendszer (ASIR)

<https://asir.aki.gov.hu>

Tartalomjegyzék

Gabona és olajnövény	3
Hús	5
Tej.....	7
Zöldség és Gyümölcs.....	8
Külkereskedelem.....	9
Inputok	11

Minden jog fenntartva. A kiadvány bármely részének sokszorosítása, adatainak bármilyen formában (nyomtatott vagy elektronikus) történő tárolása vagy továbbítása, illetőleg bármilyen elven működő adatbázis kezelő segítségével történő felhasználása csak a kiadó előzetes írásbeli engedélyével történhet.



Nemzeti Fejlesztési Ügynökség

www.ujszecsenyiterv.gov.hu

06 40 638 638



A projekt az Európai Unió támogatásával, az Európai Regionális Fejlesztési Alap társfinanszírozásával valósul meg.

A **búza** legközelebbi lejáratra szóló jegyzése 157 dollár (USD)/tonna közelébe emelkedett a chicagói árutőzsdén (CME/CBOT) 2017 első két hetében. Eközben a párizsi árutőzsdén (Euronext/MATIF) 170 euró/tonna környékén hullámzott a termény 2017. márciusi jegyzése. Magyarországon a Budapesti Értéktőzsde (BÉT) árupiaci szekciójában 2016. december 14. óta újra lehet kereskedni a malmi búzával, a 2017. márciusi jegyzés 41 ezer forint/tonna, a 2017. májusi 42 ezer forint/tonna szinten került bevezetésre. A takarmánybúzára ellenben továbbra sem érkezett vételi vagy eladási ajánlat, így a kereskedése szünetel. Az AKI PÁIR adatai szerint a fizikai piacon számottevően csökkent a búza forgalma 2016 decemberében a novemberihez képest. Az egy hónappal korábbihoz hasonló 40,8 ezer forint/tonna áfa és szállítási költség nélküli termelői áron cserélt gazdát az étkezési búza 2016 decemberében. A takarmánybúza decemberi termelői ára ellenben 8 százalékkal meghaladta a novemberit, 41,4 ezer forint/tonna volt. Annak oka, hogy a takarmánybúza termelői ára kissé meghaladta az étkezési búzáét elsősorban abban keresendő, hogy az összes felvásárláson belül megnőtt az átlagon felüli minőségű takarmánybúzatételek aránya 2016 utolsó hónapjában. Az étkezési búza termelői ára 14 százalékkal, a takarmánybúzáé 10 százalékkal maradt el az egy évvel korábbtól.

A takarmánybúzához hasonlóan a **takarmányárpa** termelői ára is nőtt (+5 százalék) 2016 novembere és decembere között. A 36,2 ezer forint/tonna ár ugyanakkor 17 százalékkal volt alacsonyabb a 2015. decemberinél. A BÉT-en 2016. december 1. óta szünetel a termény jegyzése.

A chicagói árutőzsdén tonnánként 140-142 dollár között jegyezték a kukoricát a legközelebbi lejáratra vonatkozóan 2017. január első felében. A párizsi áru-

tőzsdén a termény legközelebbi határidőre szóló jegyzése 168-170 euró/tonna körül alakult. A BÉT-en a takarmánykukorica 2017. márciusi szállatási határidőre szóló jegyzése még 43,3 ezer forint/tonnáig emelkedett 2016 utolsó tőzsdénnapjaiban, majd 42,8 ezer forint/tonnáig ereszkedett az új év első kereskedési napjaiban. A takarmánygabona termelői ára a novemberinél 3 százalékkal volt magasabb 2016 decemberében, átlagosan 39,5 ezer forint/tonnért értékesítették a gazdák, az egy évvel korábbinál 13 százalékkal alacsonyabb áron.

A **szójabab** fronthavi jegyzése az év végi visszaesést követően ismét 380 dollár/tonna közelébe emelkedett a chicagói árutőzsdén 2017. január közepén.

A **repce** legközelebbi lejáratra szóló jegyzése 415-420 euró/tonna között mozgott a franciaországi fővárosban 2017 első két hetében. Magyarországon 2016. november 1. óta vételi és eladási ajánlat sem érkezett a terményre a BÉT árupiaci szekciójában, így a kereskedése – vélhetően átmenetileg – szünetel. A fizikai piacon az egy hónappal korábbinál 3 százalékkal, az egy évvel korábbinál 2 százalékkal drágábban értékesítették a termelők a repcemagot 2016 decemberében az AKI PÁIR adatai szerint: az olajmag átlagos termelői ára 117 ezer forint/tonna volt.

A takarmánykukoricához hasonlóan a **napraforgómag** jegyzése is gyengült a BÉT-en 2017 elején. A 2017. márciusi szállítású olajmaggal a 2016. decemberinél 3000 forinttal alacsonyabb árszinten, 110 ezer forint/tonnáért kereskedhettek január 12-én. A fizikai piacon 5 százalékkal 104,2 ezer forint/tonnára nőtt a termény termelői ára 2016 decemberében a novemberihez viszonyítva. Ez az árszint 11 százalékkal múlta alul az előző év azonos időszakának átlagárát.

A részletekért kattintson **IDE**.

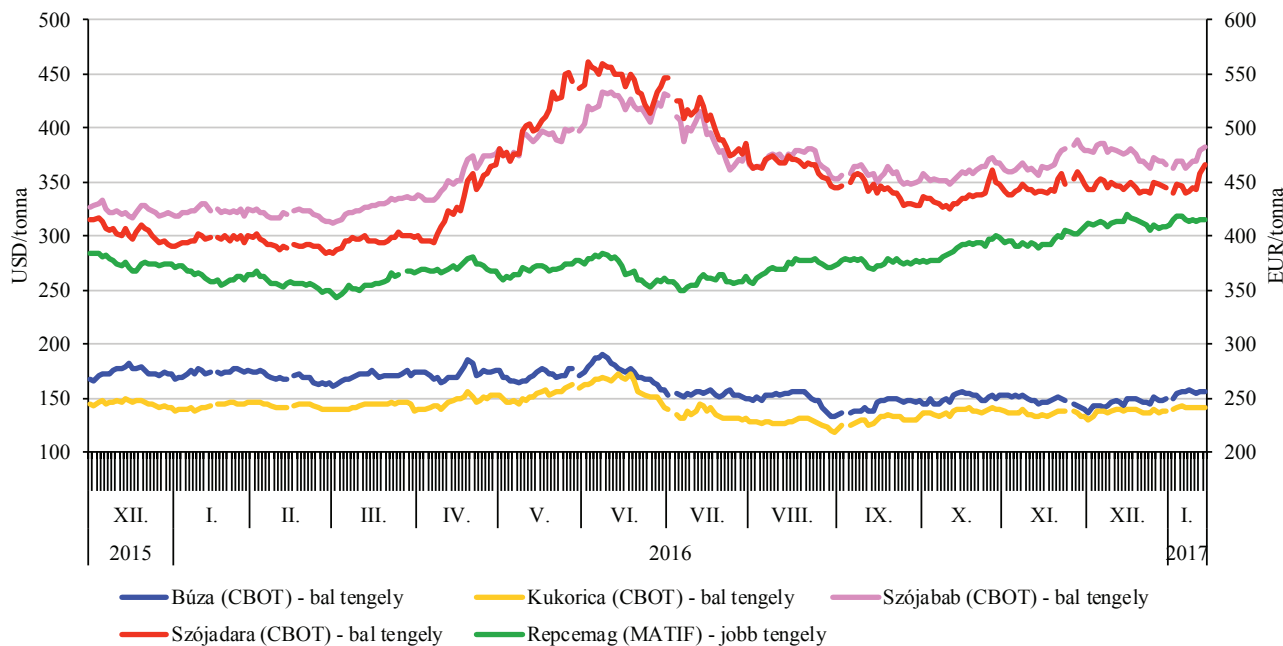
A gabonafélék és az olajnövények termelői ára Magyarországon

Megnevezés	2015. december	2016. november	2016. december	HUF/tonna	
				2016. december/ 2015. december (százalék)	2016. december/ 2016. november (százalék)
Étkezési búza	47 507	40 926	40 834	86,0	99,8
Takarmánybúza	46 102	38 170	41 392	89,8	108,4
Takarmánykukorica	45 184	38 445	39 492	87,4	102,7
Napraforgómag	117 085	99 531	104 152	89,0	104,6
Repce	115 095	113 757	116 958	101,6	102,8

Forrás: AKI PÁIR

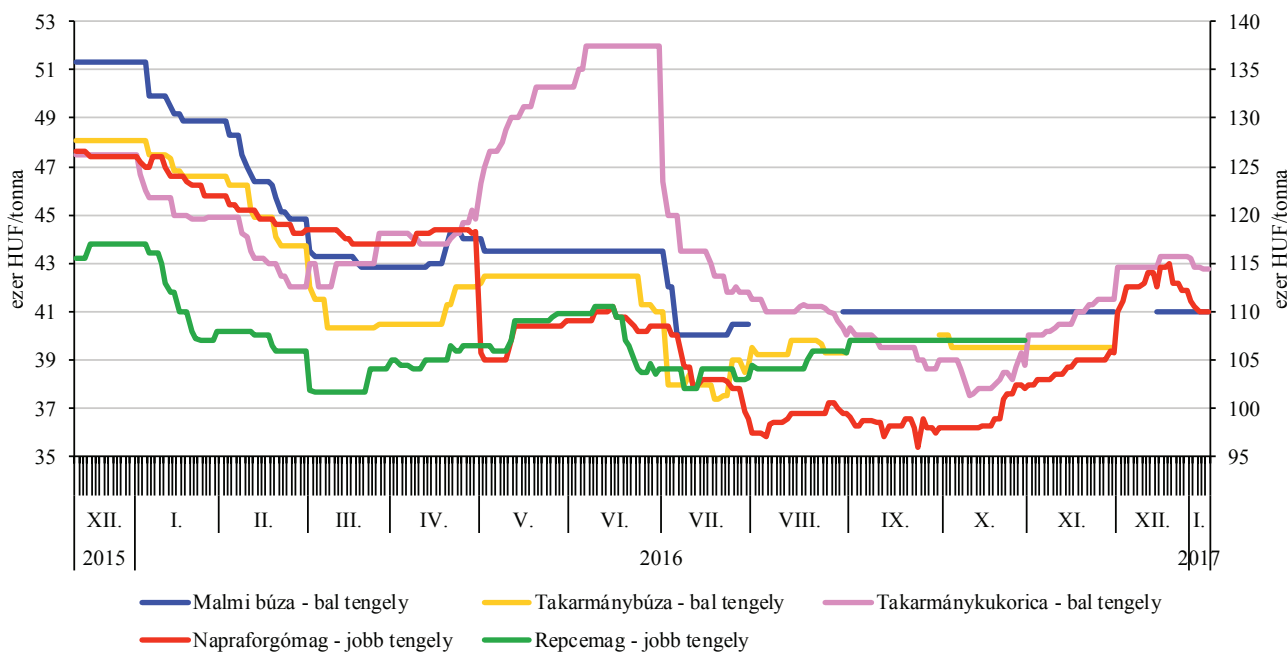
GABONA ÉS OLAJNÖVÉNY

A főbb termények legközelebbi határidőre szóló jegyzései a chicagói és a párizsi árutőzsdén (2015–2017)



Forrás: CME Group, Euronext

A főbb termények legközelebbi határidőre szóló jegyzései a Budapesti Értéktőzsdén (2015–2017)



Forrás: BÉT

Az Európai Bizottság decemberben megjelent prognóziója szerint az unió sertéshústermelése 23,5 millió tonna lehet 2017-ben, nem változik számottevően a 2016. évihez képest.

Az Európai Unióban az „E” kereskedelmi osztályba tartozó sertés vágóhídi belépési ára 1,53 euró/kilogramm hasított hideg súly volt 2016 decemberében, ami 21 százalékos emelkedést jelentett az egy évvel korábbi átlagárhoz viszonyítva.

A lipcsei árutőzsdén a sertés januári határidőre szóló jegyzése emelkedett, míg a februári és a márciusi stagnált 2017 2. hetének végén az egy héttel korábbihoz képest.

A németországi szerződéses ár és a *Tönnies* felvásárlási ára 1,57 euró/kilogramm hasított súly volt 2017 2. hetében, a *West Fleisch* 1,55, a *Danish Crown* és a *Tican* pedig 1,34 euró/kilogramm hasított súly áron vásárolta a sertéseket. Az uniós sertéspiac szempontjából meghatározó vállalatok és vágóhidak átlagosan 21 százalékkal növelték áraikat 2017 2. hetében az előző év azonos hetének átlagárhoz képest. Németországban 3 százalékkal alacsonyabb áron vásárolják fel a sertéseket 2017 3. hetében, mint egy héttel korábban.

A *KSH* adatai alapján Magyarország élősértés-kivitele 3 százalékkal csökkent, míg élősértés-behozatala 8 százalékkal nőtt 2016 első tíz hónapjában az előző év azonos időszakához képest. A nemzetközi piacon értékesített sertéshús mennyisége 2 százalékkal mérséklődött, ugyanakkor a sertéshúsimport 17 százalékkal bővült a megfigyelt időszakban.

Az *AKI PÁIR* adatai szerint a vágósertés termelői ára 485 forint/kilogramm hasított meleg súly volt 2016 decemberében, 26 százalékkal emelkedett egy év alatt.

A részletekért kattintson **IDE**.

Az Európai Bizottság adatai szerint az egész csirke uniós átlagára 176,27 euró/100 kilogramm volt 2016 decemberében, ami 2,1 százalékos csökkenést jelentett az előző év azonos hónapjához képest. Az Európai Unió baromfihúsexportja 9,7 százalékkal 1,3 millió tonnára emelkedett 2016 első tíz hónapjában az egy évvel ko-

rábbihoz képest. A közösség baromfihúsimportja 4,6 százalékkal, 759 ezer tonnára nőtt ugyanekkor.

A *KSH* adatai szerint Magyarország baromfihúsimportja 1 százalékkal, baromfihúsexportja pedig 8 százalékkal emelkedett 2016 első tíz hónapjában az előző év azonos időszakához képest.

Az *AKI PÁIR* adatai szerint Magyarországon a vágócsirke termelői ára 240 forint/kilogramm volt 2016 decemberében, ami 7,6 százalékos csökkenést jelentett az előző év azonos hónapjának átlagárhoz viszonyítva. A részletekért kattintson **IDE**.

Az Európai Bizottság adatai szerint a közösségben az étkezési tojás átlagára 128,57 euró/100 kilogramm volt 2016 decemberében, 1 százalékkal csökkent egy év alatt.

Magyarországon az étkezési tojás (M+L) csomagolóhelyi értékesítési ára 24,46 forint/darab volt 2016 decemberében, 4,6 százalékkal nőtt a 2015. decemberi átlagárhoz viszonyítva.

Az Európai Bizottság előrevetítése szerint az unió marhahústermelése 7,9 millió tonna lehet 2017-ben, nem változik jelentősen az előző évihez képest.

Az EU-ban a fiatal bika „R3” kereskedelmi osztály vágóhídi belépési ára 3,88 euró/kilogramm hasított hideg súly volt 2016 decemberében, 1,6 százalékkal nőtt az egy évvel korábbihoz viszonyítva. A tehén „O3” 1,6 százalékkal emelkedett, míg az üsző „R3” ára nem változott számottevően a megfigyelt időszakban.

A *KSH* adatai alapján Magyarország élőmarha-exportja 11 százalékkal nőtt, míg élőmarha-importja 7 százalékkal csökkent 2016 első tíz hónapjában a 2015. január–októberihez képest.

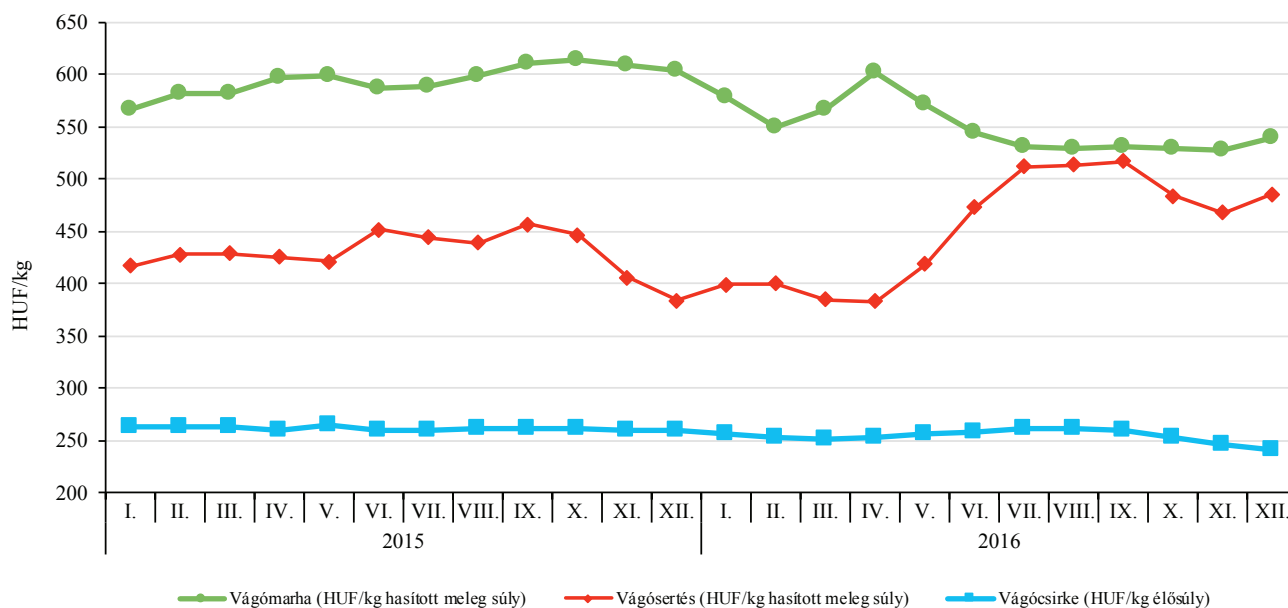
Az *AKI PÁIR* adatai szerint a fiatal bika termelői ára 766 forint/kilogramm hasított meleg súly volt 2016 decemberében, 2 százalékkal mérséklődött az előző év hasonló hónapjának átlagárhoz viszonyítva. A vágótehén ára 13 százalékkal, a vágóüszőé 4 százalékkal csökkent ugyanebben az összehasonlításban.

A vágóállatok termelői ára Magyarországon

Megnevezés	Mértékegység	2015. december	2016. november	2016. december	2016. december/2015. december (százalék)	2016. december/2016. november (százalék)
Vágósertés	HUF/kg hasított súly	384	468	485	126,4	103,8
Vágómarha	HUF/kg hasított súly	603	527	539	89,4	102,2
Vágócsirke	HUF/kg élősúly	260	246	240	92,5	97,6
Vágópulyka	HUF/kg élősúly	394	383	381	96,7	99,4
Vágóbárány	HUF/kg élősúly	944	818	881	93,3	107,6

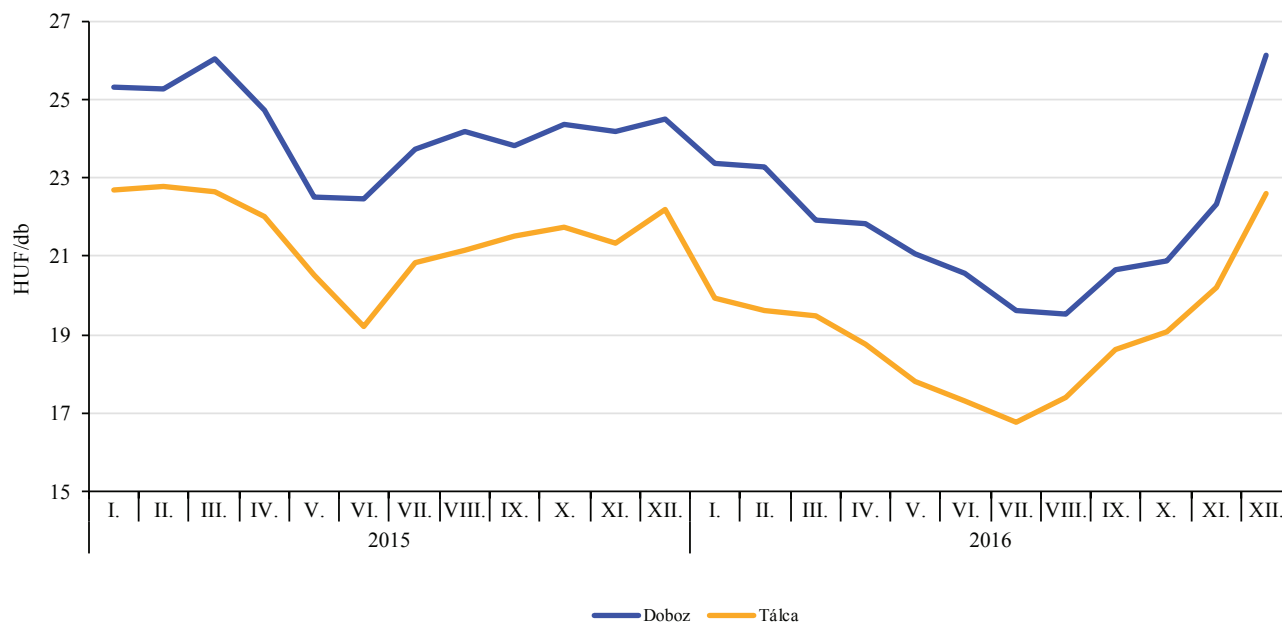
Forrás: AKI PÁIR

A vágócsirke, a vágósertés és a vágómarha termelői ára (2015–2016)



Forrás: AKI PÁIR

Az M+L méretosztályú étkezési tojás csomagolóhelyi értékesítési ára Magyarországon (2015–2016)



Forrás: AKI PÁIR

Az AKI PÁIR adatai szerint Magyarországon a **nyerstej** országos termelői átlagára 88,65 forint/kilogramm volt 2016 decemberében. A zsírtartalom 0,01 százalékpontos csökkenése, a fehérjetartalom 0,03 százalékpontos javulása és az alapár 7 százalékos növekedése miatt a nyerstej átlagára 6 százalékkal emelkedett decemberben a novemberihez képest, és 13 százalékkal haladta meg az előző év azonos hónapjának átlagárát. A nyerstej felvásárlása az előző év azonos hónapjánál 2 százalékkal, az előző havinál 7 százalékkal több volt.

Az olaszországi Veronában a nyerstej azonnali (spot) piaci ára áfa nélkül, szállítási költséggel a 2016. 47–2017. 3. hét közötti időszakban 12,5 százalékkal 38,5 euró/100 kilogrammra csökkent. Magyarországon a nyerstej kiviteli ára 104,67 forint/kilogramm volt 2016 decemberéhez, 2016 áprilisa óta először csökkent (4 százalékkal) az előző havinhoz viszonyítva, az előző év decemberét viszont 31 százalékkal haladta meg. Az AKI PÁIR adatai szerint a nyerstej kiszállítása 31 százalékkal csökkent decemberben az előző év azonos hónapjához viszonyítva, ezen belül a termelők és a kereskedők 15 százalékkal, a feldolgozók 60 százalékkal kevesebb nyerstejet exportáltak. A termelők és a kereskedők nyerstejkivitele csaknem négyszerese volt a feldolgozókéknak a vizsgált hónapban.

A németországi Élelmiszer-gazdasági Kutató Központ (ife) januári előrevetítése szerint az EU tejfelvásárlása 2017-ben 2,04 millió tonnával (1,3 százalékkal) 150,5 millió tonnára csökkenhet a 2016. évihez viszonyítva. A tejkvótarendszer megszüntetése után egy évvel, 2016 áprilisában megfigyelhető 6 millió tonnás tejtermelés-bővüléshez hasonló növekedésre a közeljövőben nem lehet számítani. Az idei év első fél évében a tejfelvásárlás 2,4 millió tonnával (3 százalékkal) lehet kevesebb az előző év azonos időszakánál, amit a második félévben várható enyhe növekedés csak kismértékben képes ellensúlyozni.

A nyerstej árának emelkedése és a tejtermelésből származó nyereség növekedése miatt megvalósuló kapacitásbővítéseket visszafogják a foszfát- és nitrogénkibocsátás mérséklését célzó szabályozások. A nyerstej termelői ára a 2016 végi szinten maradhat a következő hónapokban, a korábbi években megfigyelt év eleji szezonális csökkenés várhatóan elmarad.

A közösség vajtermelése 8,4 százalékkal 2180 ezer tonnára, fogyasztása 3,2 százalékkal 2120 ezer tonnára, exportja 9,1 százalékkal 200 ezer tonnára, készlete 64,3 százalékkal 50 ezer tonnára, egy főre jutó fogyasztása 4,3 kilogrammról 4,1 kilogrammra csökkenhet az idén az előző évihez viszonyítva. A vaj ára soha nem volt ilyen magas az Európai Unióban. Németországban az adagolt vaj ára október óta meghaladja a korábbi rekordot.

Az EU-ban a sajt termelése, fogyasztása és exportja az alacsonyabb nyerstejkinálata hatására várhatóan a 2016. évinél lassabb ütemben nő. A sajt termelése 0,7 százalékkal 9880 ezer tonnára, exportja 2,5 százalékkal 830 ezer tonnára, fogyasztása 0,4 százalékkal 9335 ezer tonnára, egy főre jutó fogyasztása 18,2 kilogrammról 18,3 kilogrammra nőhet, míg készlete várhatóan nem változik 2017-ben az előző évihez viszonyítva.

A sovány tejpor termelése 15,6 százalékkal 1350 ezer tonnára, fogyasztása 4 százalékkal 765 ezer tonnára csökkenhet, míg exportja 17 százalékkal 700 ezer tonnára emelkedhet. A sovány tejpor intervenció készlete 21 százalékkal 280 ezer tonnára csökkenhet. A sovány tejpor ára várhatóan a jelenlegi szinten marad a következő hónapokban. A sovány tejpor kivitelének bővülését a gyenge euróárfolyam miatt a 2017 első fél évre kötött új szerződések teszik lehetővé. A teljes tejpor termelése 730 ezer tonnán, exportja 390 ezer tonnán stagnálhat, készlete előreláthatóan nem változik, míg fogyasztása 2,8 százalékkal 345 ezer tonnára csökkenhet. A részletekért kattintson **IDE**.

A nyerstej termelői átlagára, a nyerstej kiviteli ára Magyarországon, valamint a nyerstej azonnali ára Olaszországban

Megnevezés	2015. december	2016. november	2016. december	HUF/kg	
				2016. december/ 2015. december (százalék)	2016. december/ 2016. november (százalék)
Nyerstej termelői átlagára Magyarországon	78,68	83,77	88,65	112,67	105,83
Nyerstej kiviteli ára Magyarországon	80,16	108,82	104,67	130,57	96,18
Azonnali (spot) piaci ár Verona	104,98	134,92	129,83	123,68	96,23
Azonnali (spot) piaci ár Lodi	102,10	134,33	128,02	125,39	95,30

Megjegyzés: Átszámítva az MNB hivatalos középárfolyamán.
Forrás: AKI PÁIR, CCIAA di Verona, CCIAA di Lodi

A **Budapesti Nagybani Piac** a belpiaci kanadai/orange sütőtök 145 forint/kilogramm ára megegyezett, az ún. Nagydobosi típus 155 forint/kilogramm ára pedig 15 százalékkal magasabb volt a 3. héten az elmúlt év azonos hetének árához képest.

A hazai tölteni való paprikát az év első két hónapjában jellemzően csak darabos kiszerelésben értékesítik, a 3. héten azonban mérettől függően kilogrammos kiszerelésben (790-1000 forint/kilogramm) is kínálták. Darabos kiszerelésben, mérettartománytól függően 70-90 forintért lehetett megvásárolni. Az előző típussal ellentétben a hazai hegyes paprika egész évben kizárólag darabos kiszerelésben kapható. A megfigyelt héten a 110 forint/darab ár azonos volt az előző év ugyanazon hetének árával.

A belföldi vöröshagyma termelői ára mérettartománytól függően 65-75 forint/kilogramm között alakult a 3. héten, ami átlagosan 39 százalékkal, míg a lilahagyma ára 180 forint/kilogramm volt, ami 5 százalékkal maradt el az elmúlt év azonos hetéhez viszonyítva.

A belpiaci fokhagyma 1300 forint/kilogramm leggyakoribb ára 30 százalékkal meghaladta az előző év ugyanezen hetének árát.

A hazai termesztésű héjasgyümölcsűek közül csak a dió szerepelt a kínálatban a 3. héten, 2800 forint/kilogramm áron, ami 56 százalékkal felülmúlta a 2016 3. hetében mért árát.

A KSH adatai szerint Magyarország banánimportja (a Plantain/főzöbanán nélkül) 31,4 ezer tonna volt 2016. január-október között, nem változott számottevően az előző esztendő azonos időszakához viszonyítva. A Budapesti Nagybani Piacon a banán nagykereske-

delmi ára 4 százalékkal, kilogrammonként 344 forintra emelkedett 2016-ban az egy évvel korábbi átlagárhoz viszonyítva. Ez év első három hetében 10 százalékkal alacsonyabb (297 forint/kilogramm) átlagáron értékesítették a banánt, mint egy esztendővel ezelőtt.

Az EU **citrom**termése 22 százalékkal 1,55 millió tonnára nőhet a 2016/2017. gazdasági évben az előző szezonéhoz képest. Ennek elsődleges oka, hogy Spanyolországban 18 százalékkal 954 ezer tonnára bővíthet a termés a jelzett időszakban. Olaszországban előreláthatóan 390 ezer tonnáról 490 ezer tonnára nő a citrom termése a folyó évi szezonban. A termés 86 százaléka Sziciliából származik. Görögországban az előző évihez képest 15 százalékkal több (79 ezer tonna) termésre számítanak.

A KSH adatai szerint Magyarország citrombehozatala 12 százalékkal 11,3 ezer tonnára csökkent 2016 első tíz hónapjában az előző év azonos időszakához képest. A törökországi citrom importja 18 százalékkal (2,96 ezer tonnára) nőtt, míg a spanyolországi 41 százalékkal (3,39 ezer tonnára) csökkent.

A Budapesti Nagybani Piacon a citrom nagykereskedelmi ára 17 százalékkal volt magasabb (540 forint/kilogramm) 2016-ban az egy évvel korábbihoz viszonyítva. Ez év első heteiben az alacsonyabb árú spanyolországi és törökországi termék szerepelt a kínálatban. A citrom nagykereskedelmi ára átlagosan 10 százalékkal 358 forint/kilogrammról csökkent ez év első heteiben. A törökországi citrom várhatóan februárban már nem lesz elérhető a fogyasztók számára, majd az argentinai citrom júniusi piacra kerüléséig előreláthatóan csak Spanyolország terméke lesz jelen a választékban.

Néhány belföldi zöldségféle és gyümölcs leggyakoribb bruttó termelői ára a Budapesti Nagybani Piacon

Megnevezés	2016. 1-3. hét	2017. 1-3. hét	2017. 1-3. hét/ 2016. 1-3. hét (százalék)
Burgonya	122	123	100,8
Vöröshagyma	121	74	61,1
Fejes káposzta	128	73	57,0
Sárgarépa	136	97	71,3
Petrezselyemgyökér	472	400	84,7
Alma	200	185	92,5

Forrás: AKI PÁIR

A mezőgazdasági és élelmiszeripari termékek kivitele 6607 millió eurót, behozatala 4216 millió eurót tett ki 2016 első tíz hónapjában. Az agrár-külkereskedelmi forgalom 2391 millió euró aktívumot eredményezett. A kivitel értéke 1,4 százalékkal, a behozatalé 4,8 százalékkal emelkedett, az aktívum 4,1 százalékkal, 103 millió euróval elmaradt a 2015. január–októberi értéktől.

Az élő sertés külkereskedelmi forgalma 2016 szeptember-októberében megélnélt, így az első tíz hónapban 26 ezer tonna élősertés kivitelére került sor, ami csak 3 százalékkal kevesebb, mint egy évvel korábban, ugyanakkor a behozatal 54 ezer tonna (+8 százalék) volt. Az élő sertés külkereskedelmi forgalmának 44 millió eurós passzívuma 11 millió euróval nagyobb, mint 2015 azonos időszakában volt.

Sertéshúsból az egy évvel korábbit megközelítő mennyiséget, 115 ezer tonnát vittünk ki és 121 ezer tonnát (+17 százalék) hoztunk be 2016 első tíz hónapjában. A sertéshús külkereskedelme 77 millió eurós aktívumot

eredményezett, ami közel 30 millió euróval kevesebb, mint a bázisidőszakban.

A baromfihús október havi külkereskedelmi forgalmában még nem jelentkezett a madárinfluenza hatása. Az október havi kivitel mind mennyiségben, mind értékben meghaladta az egy évvel korábbit. A baromfihús külkereskedelmének aktívuma 2016 első tíz hónapjában elérte a 406 millió eurót, 11 százalékkal meghaladva a bázisidőszak szintjét.

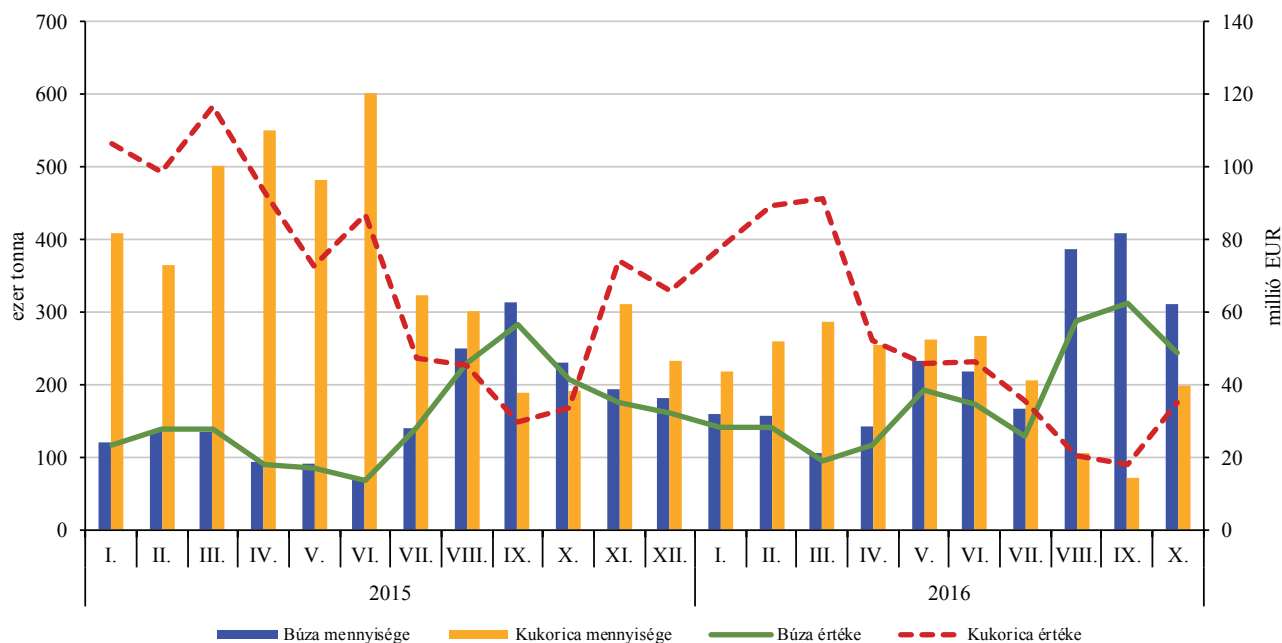
A gabonafélék 5,1 millió tonnás exportvolumene 19 százalékkal, 984 millió eurós exportárbevétele 16 százalékkal kisebb volt, mint a bázisidőszakban. A kivitt mennyiség 45 százalékát a búza, 42 százalékát a kukorica, 12 százalékát az árpa adta. A kukoricaexport (2,1 millió tonna) csak 55 százaléka az egy évvel korábbinak, a búzaexport (2,3 millió tonna) viszont közel másfélszerese a 2015 első tíz havi mennyiségnek. A kukorica exportátlagára 28 százalékkal magasabb volt, a búza átlagára 15 százalékkal csökkent 2016-ban.

Az élelmiszer-gazdaság külkereskedelmének alakulása

Megnevezés	Export			Import		
	2015. január-október (millió EUR)	2016. január-október (millió EUR)	változás (százalék)	2015. január-október (millió EUR)	2016. január-október (millió EUR)	változás (százalék)
I. áruosztály: Élő állatok, állati termékek	1 419	1 478	104,2	828	886	107,1
ebből: élő sertés	39	40	101,3	73	84	115,3
sertéshús	261	267	102,5	184	219	119,5
baromfihús	414	454	109,5	47	47	101,8
tej	112	92	82,0	49	38	77,4
II. áruosztály: Növényi termékek	2 091	1 975	94,4	1 006	1 022	101,6
ebből: búza	300	366	122,1	38	37	98,6
kukorica	730	511	70,0	105	67	63,8
repce	140	187	133,4	36	41	115,9
napraforgó	157	178	113,5	91	87	95,6
III. áruosztály: Állati és növényi zsír és olaj; ezek bontási terméke; elkészített ételzsír; állati és növényi eredetű viasz	386	389	100,7	173	184	106,3
ebből: napraforgó olaj	301	312	103,7	20	19	93,2
margarin	6	6	88,5	48	48	99,9
IV. áruosztály: Élelmiszer-készítmények; italok, alkoholtartalmú folyadékok és ecet; dohány és elkészített dohánypótlók	2 621	2 766	105,6	2 015	2 124	105,4
ebből: nád- és répacukor	36	32	89,9	88	107	121,0
csokoládé	113	131	115,9	162	177	109,3
állati takarmánykészítmény	508	485	95,6	156	154	98,8
Összesen	6 516	6 607	101,4	4 022	4 216	104,8

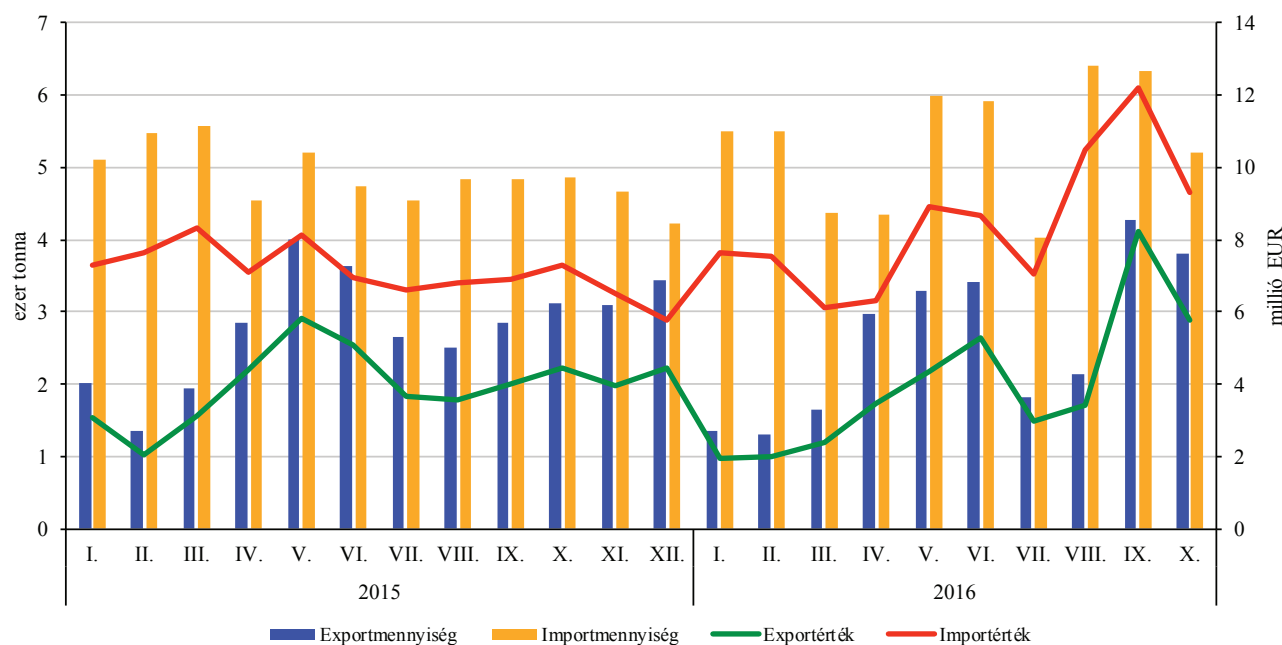
Forrás: KSH-adatok alapján az AKI Agrárstatisztikai Információs Osztályán készült összeállítás

A búza és a kukorica exportjának havi alakulása (2015–2016)



Forrás: KSH-adatok alapján az AKI Agrárstatisztikai Információs Osztályán készült összeállítás

Az élő sertés külkereskedelmi forgalmának havi alakulása (2015–2016)



Forrás: KSH-adatok alapján az AKI Agrárstatisztikai Információs Osztályán készült összeállítás

Decemberben a növényvédő szerek és a különféle erő- és munkagépek forgalma az előző hónaphoz képest jócskán erősödött. Korábban az volt a jellemző, hogy az input anyagok közül a műtrágyából vásároltak fel nagyobb mennyiséget az óév végén a gazdák, míg manapság egyre gyakoribb, hogy a növényvédő szerek, a vetőmagok, sőt a mezőgazdasági gépek iránt is megnő a kereslet az év utolsó hónapjában. A talajerő utánpótlásra használt műtrágyák forgalma a tárgyhónapban élénk volt, továbbra is mészammon-salétromból fogyott a legtöbb. A többi egyszerű és összetett műtrágya iránt mérsékelt volt a kereslet. Az értékesítési árak az egy hónappal korábbihoz képest néhány százalékkal emelkedtek, a MAP kivételével. Az előző év decemberi árához viszonyítva azonban 15–25 százalékkal visszaestek a

műtrágyák tárgyhavi árai. A növényvédő szerek forgalma a téli időszakhoz képest egyes szerek esetében intenzív volt, a legkeresettebbek közé tartozott a Force és a Pulsar. Az értékesítési árak novemberhez képest decemberben bizonyos szereknél csökkentek, másoké viszont emelkedtek, az előző év ugyanazon időszakához viszonyítva hasonló tendenciát mutattak. Az év utolsó hónapjában a mezőgazdasági gépek értékesítése megelőzte a november havit, sőt az előző év decemberének forgalmát is. A kis teljesítmény kategóriás traktorok értékesítési átlagára az előző hónaphoz képest nem változott, talajlazítókból és a műtrágyaszórókból a kisebb értéket képviselő termékeket vásárolták a termelők, míg a váltva forgató ekékből és a kukorica vetőgépekből a magasabb árkatóriát képviselő gépekre ruháztak be.

Egyes mezőgazdasági inputok átlagárának alakulása

Megnevezés	2016. november	2016. december	2016. december/ 2016. november (százalék)	2016. december/ 2015. december (százalék)
Műtrágyafélék (HUF/tonna)				
Ammónium-nitrát (N34)	66 343	69 550	104,8	82,7
Mészammon-salétrom (MAS)	50 952	51 978	102,0	71,6
Szuperfoszfát (P18-20,5)	62 360
Kálium-klorid (K60)	87 829	91 467	104,1	86,4
MAP (NP 11:52)	127 191	124 983	98,3	76,8
NPK (15:15:15)	99 459	100 239	100,8	86,2
Növényvédő szerek (HUF/kg, HUF/liter)				
Pictor SC 1 liter	...	23 380	...	104,9
Force 1,5 G 20 kg	1 944	1 978	101,7	105,6
Reglone Air 5 liter	6 681
Pulsar 40 5 liter	11 966	9 121	76,2	88,3
Laudis 5 liter	6 888	7 284	105,8	108,7
Monsoon 5 liter	5 917	5 448	92,1	100,9
Biscaya 3 liter	...	13 847	109,7	100,9
Mezőgazdasági gépek (HUF/darab)				
67–103 KW (91–140 LE) traktor	17 102 882	17 407 635	101,8	88,8
Talajlazító	6 924 510	3 395 288	49,0	121,1
Váltva forgató eke	5 672 597	10 220 199	180,2	205,1
Műtrágyaszóró gép (függesztett)	5 155 414	2 938 376	57,0	126,7

Forrás: AKI ASIR

