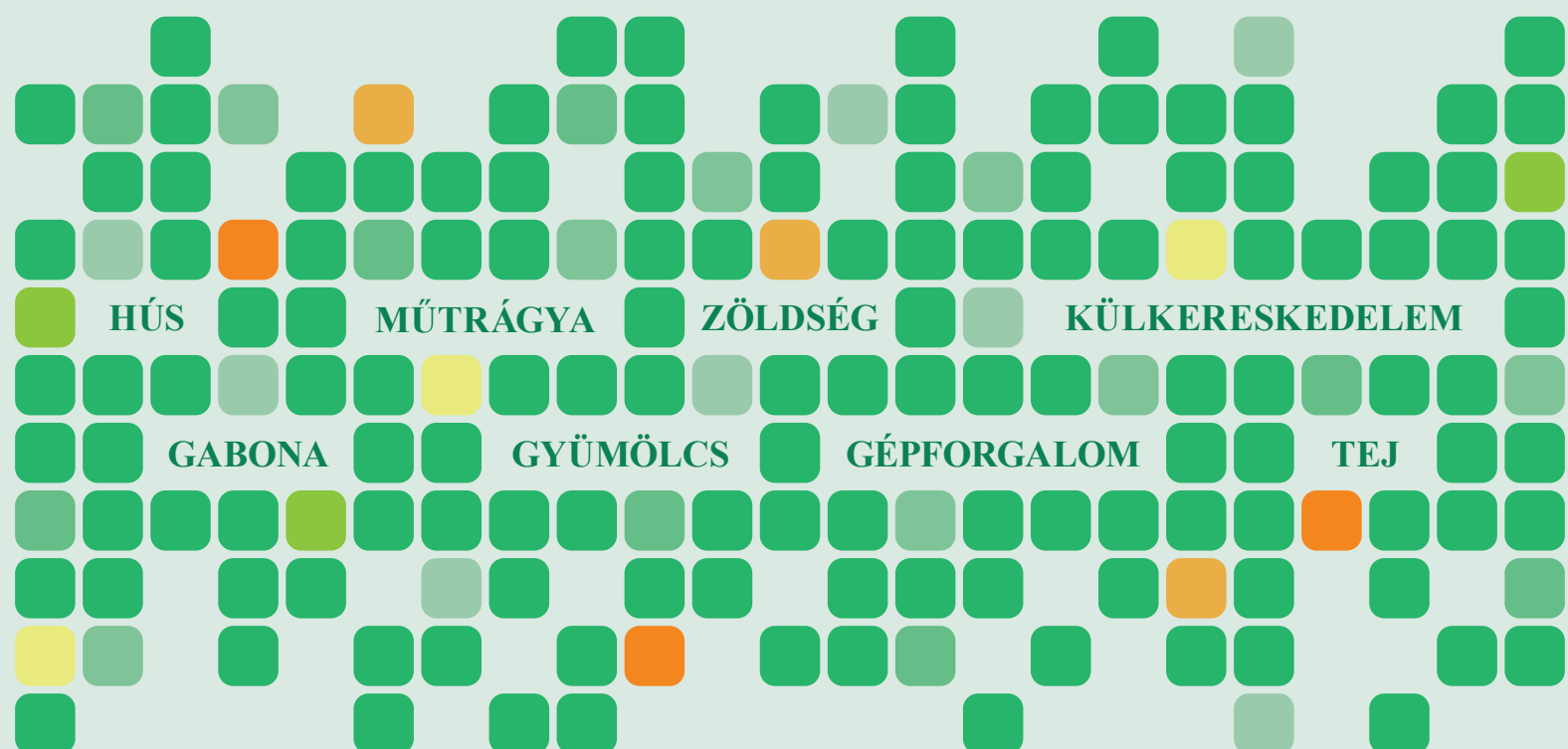


2016. OKTÓBER

AGRÁRPIACI INFORMÁCIÓK

Az Agrárgazdasági Kutató Intézet havonta megjelenő kiadványa



Agrárpiaci Információk 2016. október

Szerkesztette

Stummer Ildikó

Bábáné Demeter Edit

Kiadó

Agrárgazdasági Kutató Intézet

H-1093 Budapest, Zsil utca 3-5.

Postacím: H-1463 Budapest, Pf.: 944.

Telefon: (+36 1) 476-6093

Fax: (+36 1) 217-8111

e-mail: aki@aki.gov.hu

Internetes elérhetőségek

Agrárgazdasági Kutató Intézet

<https://www.aki.gov.hu>

Piaci Árinformációs Rendszer (PÁIR)

<https://pair.aki.gov.hu>

Agrárstatisztikai Információs Rendszer (ASIR)

<https://asir.aki.gov.hu>

Tartalomjegyzék

Gabona és olajnövény	3
Hús	5
Tej.....	6
Zöldség és Gyümölcs.....	7
Külkereskedelem.....	9
Inputok	11
Betakarítási helyzetkép.....	12

Minden jog fenntartva. A kiadvány bármely részének sokszorosítása, adatainak bármilyen formában (nyomtatott vagy elektronikus) történő tárolása vagy továbbítása, illetőleg bármilyen elven működő adatbázis kezelő segítségével történő felhasználása csak a kiadó előzetes írásbeli engedélyével történhet.



Nemzeti Fejlesztési Ügynökség
www.ujszecsenyiterv.gov.hu
06 40 638 638



A projekt az Európai Unió támogatásával, az Európai Regionális Fejlesztési Alap társfinanszírozásával valósul meg.

Javában zajlik az őszi **búza** vetése az északi féltekén. Az USA-ban az előirányzott terület 72 százalékán került a földre a vetőmag október 17-ig. Ukrajnában az őszi búzát és a tritikálét összesen 4,9 millió hektáron, a tervezett terület 79 százalékán vetették el október közepéig (*APK-Inform*). A franciaországi agrártárca (*FranceAgriMer*) tájékoztatása szerint az unió meghatározó termelőjénél a tervezett terület mindössze 23 százalékán fejezték be a vetést, szemben a 2015. évi 34 százalékos aránnyal. Magyarországon a Földművelésügyi Minisztérium (*FM*) október 17-i adatai szerint a 993 ezer hektárra előirányzott terület (+5 százalék a betakarítotthoz képest) 36 százalékán végeztek a munkával a gazdák. Ezzel egy időben a búza legközelebbi lejáratra szóló jegyzése 150 dollár (*USD*)/tonna fölé emelkedett a chicagói (*CME/CBOT*), 160 euró/tonna fölé a párizsi árutőzsdén (*Euronext/MATIF*) október közepén. Magyarországon, a Budapesti Értéktőzsde (*BÉT*) árupiaci szekciójában a malmi búza jegyzése 41 ezer forint/tonna, a takarmánybúzáé 39,5 ezer forint/tonna volt a legközelebbi lejáratra vonatkozóan október közepén. A fizikai piacon az *AKI PÁIR* adatai szerint átlagosan 40 ezer forint/tonna körüli áfa és szállítási költség nélküli termelői áron értékesítették a termelők az étkezési, 37 ezer forint/tonnáért a takarmánybúzáat szeptemberben.

A búza vetésével párhuzamosan jól halad a **kukorica** betakarítása. Az USA-ban az előirányzott terület 46 százalékán végeztek a munkával a gazdák október 17-ig. Az európai régió meghatározó kukoricaexportőreként számon tartott Ukrajnában 1,75 millió hektárról (41 százalék) 5,6 tonna/hektár hozam mellett 9,85 millió tonna kukoricát takarítottak be eddig. Franciaországban a tavalyinál lassabban halad a munka: a terület 23 százalékán végeztek a termelők a betakarítással október első dekádjában. Magyarországon az 1 millió hektár körüli terület 31 százalékáról közel 8,1 tonna/hektár hozam mellett takarították be a termést október 17-ig. Az idei

kibocsátás meghaladhatja a 8 millió tonnát. Jóllehet a 2016/2017. gazdasági évben világszinten rekord, akár 1 milliárd tonnát is meghaladó kukoricatermés várható, a termény jegyzése 140 dollár/tonna közelébe emelkedett a chicagói árutőzsdén 2016. október első felében. Ezzel szemben a párizsi árutőzsdén 158-159 euró/tonna körül stagnált, ugyanakkor a *BÉT*-en 37-38 ezer forint/tonna közé ereszkedett a kukorica legközelebbi lejáratra szóló jegyzése. A magyarországi fizikai piacon 38 ezer forint/tonna áron forgott a termény szeptemberben.

A *Tallage* francia piacelemző vállalat október eleji jelentésében elsőként tette közzé az Európai Unió idei repcevetésére vonatkozó előrejelzését. Eszerint az unióban 6,7 millió hektáron vetették el a gazdák a repcemagot 2016 őszén, szemben az idei 6,5 millió hektár betakarított területtel. A terület növekedését az olajmag búzával szembeni versenyképességével magyarázzák a szakértők. Magyarországon 278 ezer hektáron (+9 százalék) vetették el a gazdák a repcemagot. A párizsi árutőzsdén a szűkös készletek és a 2015. évinél gyengébb uniós termés miatt 390 euró/tonna fölé emelkedett a repcemag fronthavi jegyzése október közepéig. A *BÉT*-en 107 ezer forint/tonnán stagnált az újtermés jegyzése ugyanekkor. Az *AKI PÁIR* adatai szerint repcemag szeptemberi termelői ára 112 ezer forint/tonna körül alakult.

Az Európai Unióban jól halad a napraforgómag betakarítása, a délkeleti tagországokban szeptember végéig be is fejezték a gazdák a munkát. Magyarországon a 631 ezer hektárra előirányzott terület 99 százalékáról takarították be a termelők az olajmagot október 17-ig. Az 1,86 millió tonna termés mindenkori rekordnak számít. Magyarországon, a *BÉT*-en 98 ezer forint/tonna szinten jegyezték a napraforgómagot a legközelebbi lejáratra vonatkozóan október első felében. A fizikai piacon az *AKI PÁIR* adatai szerint átlagosan 100 ezer forint/tonnáért cserélt gazdát az olajmag szeptemberben. A részletekért kattintson **IDE**.

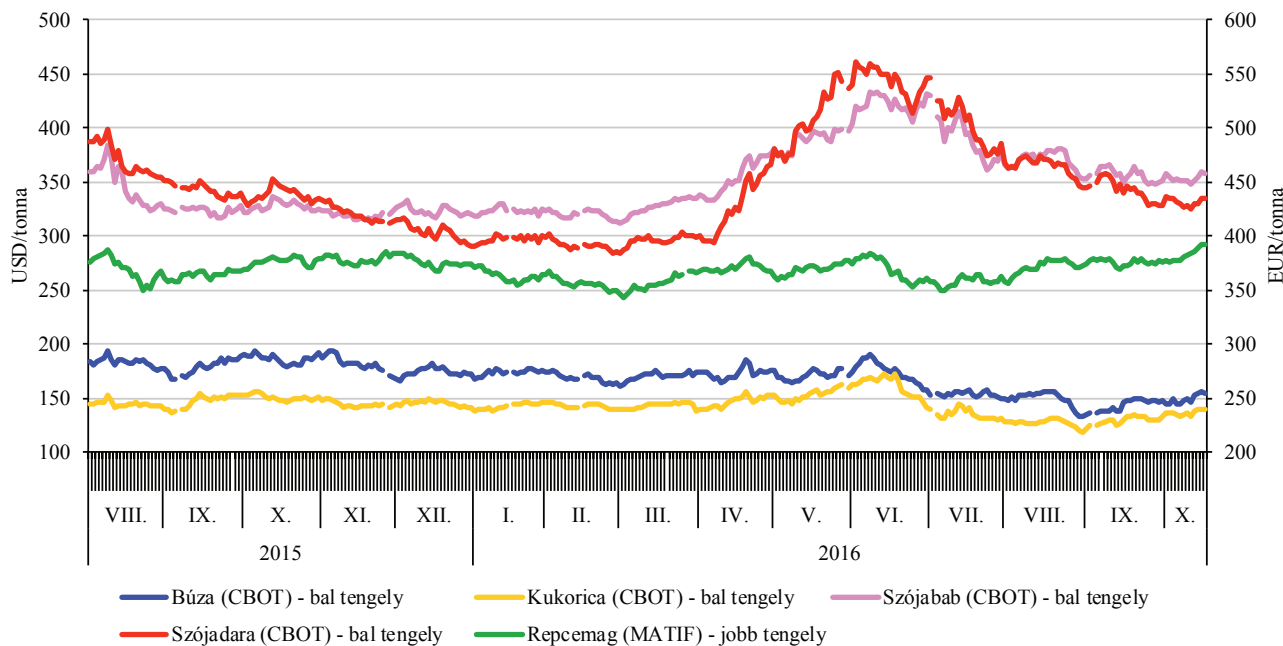
A gabonafélék és az olajnövények termelői ára Magyarországon

Megnevezés	2015. szeptember	2016. augusztus	2016. szeptember	HUF/tonna	
				2016. szeptember/ 2015. szeptember (százalék)	2016. szeptember/ 2016. augusztus (százalék)
Étkezési búza	47 960	39 627	40 360	84,2	101,9
Takarmánybúza	44 098	36 329	37 194	84,3	102,4
Takarmánykukorica	42 470	39 786	38 014	89,5	95,6
Napraforgómag	105 758	103 097	100 079	94,6	97,1
Repcemag	111 298	108 405	111 846	100,5	103,2

Forrás: AKI PÁIR

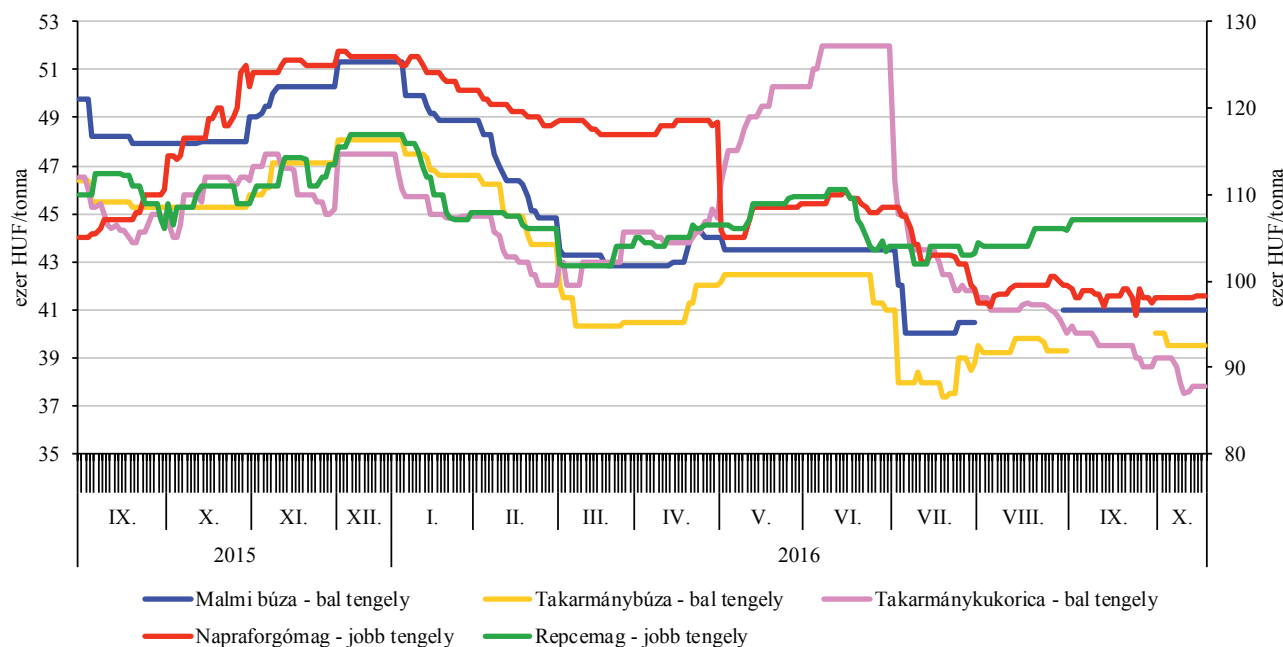
GABONA ÉS OLAJNÖVÉNY

A főbb termények legközelebbi határidőre szóló jegyzései a chicagói és a párizsi árutőzsdén (2015–2016)



Forrás: CME Group, Euronext

A főbb termények legközelebbi határidőre szóló jegyzései a Budapesti Értéktőzsdén (2015–2016)



Forrás: BÉT

Az Európai Unióban az „E” kereskedelmi osztályba tartozó **sertés** vágóhídi belépési ára 1,65 euró/kilogramm hasított hideg súly volt 2016 szeptemberében, ami 13 százalékos emelkedést jelentett az egy évvel korábbi átlagárhoz viszonyítva.

A lipcsei árutőzsdén a sertés októberi határidőre szóló jegyzése csökkent, míg a novemberi és a decemberi stagnált 2016 41. hetének végén az egy héttel korábbihoz képest.

A németországi szerződéses ár és a *Tönnies* felvásárlási ára 1,55 euró/kilogramm hasított súly volt 2016 42. hetében, a *West Fleisch* 1,53, a *Danish Crown* és a *Tican* pedig 1,37 euró/kilogramm hasított súly áron vásárolta a sertéseket. Az uniós sertés piac szempontjából meghatározó vállalatok és vágóhidak átlagosan 9 százalékkal növelték áraikat 2016 42. hetében az előző év azonos hetének átlagárhoz képest. Németországban 2 százalékkal alacsonyabb áron vásárolják fel a sertéseket 2016 43. hetében, mint egy héttel korábban.

Az Európai Bizottság adatai szerint az Európai Unió 37 százalékkal több sertéshúst (2,4 millió tonna) értékesített a nemzetközi piacon 2016 első hét hónapjában, mint egy évvel korábban. A közösség sertéshúsimportja (18,4 ezer tonna) 10 százalékkal csökkent a vizsgált időszakban.

A *KSH* adatai alapján Magyarország élősertés-kivitele 14 százalékkal csökkent, míg élősertés-behozatala 1 százalékkal nőtt 2016 első hét hónapjában az előző év azonos időszakához képest. A nemzetközi piacon értékesített sertéshús mennyisége 5 százalékkal csökkent, ugyanakkor a sertéshúsimport 14 százalékkal nőtt a megfigyelt időszakban.

Az *AKI PÁIR* adatai szerint a vágósertés termelői ára 517 forint/kilogramm hasított meleg súly volt 2016 szeptemberében, 13 százalékkal emelkedett egy év alatt. A részletekért kattintson **IDE**.

Az Európai Bizottság adatai szerint az egész **csirke** uniós átlagára 176,58 euró/100 kilogramm volt 2016 szeptemberében, ez 6,5 százalékos csökkenést jelent az

előző év azonos időszakához képest. Az unió baromfi-húsexportja 7,7 százalékkal, 907 ezer tonnára emelkedett 2016 első hét hónapjában az előző év azonos időszakához viszonyítva. A közösség baromfi-húsimportja 5,7 százalékkal, 540 ezer tonnára emelkedett ugyanekkor.

A *KSH* adatai szerint Magyarország baromfi-húsimportja 4,7 százalékkal, baromfi-húsexportja pedig 10 százalékkal nőtt 2016 első hét hónapjában 2015 hasonló időszakához viszonyítva.

Az *AKI PÁIR* adatai szerint Magyarországon a vágócsirke termelői ára 259 forint/kilogramm volt 2016 szeptemberében, nem változott számottevően az előző év azonos hónapjának átlagárhoz viszonyítva.

A részletekért kattintson **IDE**.

Az Európai Bizottság adatai szerint a közösségben az **étkezési tojás** átlagára 108,74 euró/100 kilogramm volt 2016 szeptemberében, 18,5 százalékkal csökkent egy év alatt.

Magyarországon az étkezési tojás (M+L) csomagolóhelyi értékesítési ára 19,72 forint/darab volt 2016 szeptemberében, 12 százalékkal csökkent a 2015. szeptemberi átlagárhoz viszonyítva.

Az EU-ban a **fiatal bika** „R3” kereskedelmi osztály vágóhídi belépési ára 3,63 euró/kilogramm hasított hideg súly volt 2016 szeptemberében, 3 százalékkal mérséklődött az egy évvel korábbihoz viszonyítva. A tehén „O3” ára 8 százalékkal, az üsző „R3” ára pedig 4 százalékkal csökkent a megfigyelt időszakban.

A *KSH* adatai alapján Magyarország élőmarha-exportja 8 százalékkal, élőmarha-importja 5 százalékkal emelkedett 2016 első hét hónapjában a 2015. január-júliusához képest.

Az *AKI PÁIR* adatai szerint a fiatal bika termelői ára 782 forint/kilogramm hasított meleg súly volt 2016 szeptemberében, 2 százalékkal emelkedett az előző év hasonló hónapjának átlagárhoz viszonyítva. A vágótehén ára 16 százalékkal, a vágóüsző ára pedig 14 százalékkal csökkent ugyanebben az összehasonlításban.

A vágóállatok termelői ára Magyarországon

Megnevezés	Mértékegység	2015. szeptember	2016. augusztus	2016. szeptember	2016. szeptember/2015. szeptember (százalék)	2016. szeptember/2016. augusztus (százalék)
Vágósertés	HUF/kg hasított súly	456	514	517	113,4	100,7
Vágómarha	HUF/kg hasított súly	610	529	531	87,0	100,4
Vágócsirke	HUF/kg élősúly	261	261	259	99,5	99,5
Vágópulyka	HUF/kg élősúly	392	385	384	98,1	99,8
Vágóbárány	HUF/kg élősúly	835	694	717	85,9	103,4

Forrás: AKI PÁIR

Az AKI PÁIR adatai szerint Magyarországon a **nyerstej** országos termelői átlagára 72,28 forint/kilogramm volt 2016 szeptemberében. A zsírtartalom 0,06 százalékpontos, a fehérjetartalom 0,05 százalékpontos javulása és az alapár 4 százalékos növekedése miatt a nyerstej átlagára 6 százalékkal emelkedett szeptemberben az augusztuséhoz képest, ugyanakkor 5 százalékkal volt alacsonyabb az előző év azonos hónapjához viszonyítva. A nyerstej felvásárlása 1 százalékkal volt magasabb a 2015. szeptemberinél, egy hónap alatt viszont 6 százalékkal csökkent.

Az olaszországi Veronában a nyerstej azonnali (spot) piaci ára áfa nélkül, szállítási költséggel a 2016. 18–42. hét közötti időszakban 90 százalékkal 41,75 euró/100 kilogrammra nőtt. Magyarországon a nyerstej kiviteli ára 91,11 forint/kilogramm volt 2016 szeptemberében, egy hónap alatt 8 százalékkal, az előző év azonos hónapjához képest 9 százalékkal csökkent, és a belpiaci árnál 26 százalékkal volt magasabb. Az AKI PÁIR adatai szerint a nyerstej kiszállítása 37 százalékkal csökkent augusztusban az előző év azonos hónapjához viszonyítva, ezen belül a termelők és a kereskedők 28 százalékkal, a feldolgozók 50 százalékkal kevesebb nyerstejet exportáltak. A termelők és a kereskedők nyerstejkivitele 122 százalékkal haladta meg a feldolgozókéét a vizsgált hónapban.

Az Európai Bizottság októberi előrevetítése szerint az EU tejfelvásárlása 2016 első félévében 3 százalékkal nőtt, míg a második félévben várhatóan 2 százalékkal csökken, így éves szinten 0,6 százalékkal haladhatja meg a 2015. évit. A tejfelvásárlás növekedésének legnagyobb részét Hollandia, Írország, Olaszország, Németország, Lengyelország és Dánia adhatja. Az unió tejfelvásárlása 2017 első hónapjaiban még elmaradhat az egy évvel korábitól, de ezt követően az árak növekedésével együtt már meghaladhatja azt. Az elemzők ennek megfelelően jövőre a tejfelvásárlás 0,5 százalékos növekedését vetítik előre az ideihez viszonyítva.

Az EU-ban a sajt termelése 2,3 százalékkal nőtt az év első hét hónapjában az előző év azonos időszakához képest. Az év második felében a termelés növekedése a tejkínálat csökkenésével előreláthatólag lelassul, így 2016 egészében 1 százalékkal lehet több a sajt előállítása. A sajt exportja 2016-ban 9 százalékkal haladhatja meg a 2015. évit, visszatérhet a 2013. évi szintre, amikor még a közösség sajtxportjának 30 százaléka Oroszországba irányult. A belpiaci felhasználás várhatóan tovább emelkedik, az egy főre jutó fogyasztás 2016-ban elérheti a 17,6 kilogrammot. A kereskedelemben az eladások elsősorban Franciaországban, Németországban és Olaszországban haladhatják meg a 2015. évit.

Az EU soványtejpor-exportja az év első hét hónapjában 17 százalékkal maradt el az előző évitől, de az év hátralévő részében már növekedhet, így összességében a 2016. évi export várhatóan 10 százalékkal lesz alacsonyabb a 2015. évi 621 ezer tonnánál. A sajt termelése bővíthet jövőre, ezért kevesebb tejből gyárthatnak sovány tejport. A sovány tejpor termelése 2017-ben 1,5 millió tonna lehet, ami a 2016. évinél 6 százalékkal kevesebb.

A KSH adatai szerint Magyarországon a tehének 57 százalékát a tejhasznú (214 ezer egyed), 34 százalékát a húshasznú (130 ezer egyed), 9 százalékát a kettős hasznosítású (33 ezer egyed) fajták adták. A húshasznú tehének száma egy év alatt 13 százalékkal, a tejhasznúaké 1 százalékkal nőtt, míg a kettős hasznosításúaké 17,5 százalékkal csökkent. A tejhasznú tehénállomány 83 százalékát gazdasági szervezetek (177 ezer egyed), 17 százalékát az egyéni gazdaságok (37 ezer egyed) tartották. A gazdasági szervezetek tejhasznú tehénállománya egy év alatt 1 százalékkal (1000 egyeddel) csökkent, míg az egyéni gazdaságoké 9 százalékkal (3000 egyeddel) nőtt. A részletekért kattintson **IDE**.

A nyerstej termelői átlagára, a nyerstej kiviteli ára Magyarországon, valamint a nyerstej azonnali ára Olaszországban

Megnevezés	HUF/kg				
	2015. szeptember	2016. augusztus	2016. szeptember	2016. szeptember/2015. szeptember (százalék)	2016. szeptember/2016. augusztus (százalék)
Nyerstej termelői átlagára Magyarországon	75,89	68,46	72,28	95,24	105,59
Nyerstej kiviteli ára Magyarországon	83,78	84,40	91,11	108,75	107,95
Azonnali (spot) piaci ár Verona	110,63	106,05	116,96	105,72	110,29
Azonnali (spot) piaci ár Lodi	108,03	106,30	117,33	108,61	110,38

Megjegyzés: Átszámítva az MNB hivatalos középárfolyamán.
Forrás: AKI PÁIR, CCIAA di Verona, CCIAA di Lodi

A **Budapesti Nagyban Piacon** a belföldi padlizsán mellett a 41. héten jelen volt a kínálatban a Spanyolországból származó termék is, a magyarországgal meg egyező, 330 forint/kilogramm áron.

A belpiaci cukkini termelői ára 310 forint/kilogramm volt a vizsgált héten, ami minimális értékben haladta meg az előző év ugyanezen hetének átlagárát. Az importterméket hasonló áron értékesítették.

A kilogrammos kiszerezésű, belföldi paprikatípusok közül a 41. héten csak a pritamin és a kaliforniai típus ára volt magasabb a 2015 41. hetében jellemzőnél. A legjelentősebb, 30 százalékos árcsökkenés az alma-paprikánál mutatkozott. Az osztrák főváros nagyban piacán 1,0-1,6 euró/kilogramm nettó áron kínálták a Magyarországról származó paprikát, öt másik ország termékének versenytársaként.

A Budapesti Nagyban Piacon a 3–6 cm nagyságú berakó/fürtös uborkát 260 forint/kilogramm, a 6–9 cm méretűt 240 forint/kilogramm, a 9–14 cm tartományba tartozó uborkát 180 forint/kilogramm leggyakoribb áron kínálták a megfigyelt héten.

A belpiaci gyümölcsfélék kínálatában a téli tárolásra alkalmas almafajták közül a Granny Smith-et 200 forint, a Jonathant 160 forint, az Idaredet, a Jonagoldot és a Jonagoredet 175 forint, a Starkingot 200 forint, a Goldent 190 forint áron lehetett megvásárolni kilogrammonként a 41. héten.

A **KSH** adatai szerint Magyarországon a **fejes káposzta** termőterülete 2,5-2,6 ezer hektár körül alakult az elmúlt években. A fejes káposztát döntően szabadföldön termesztik, a hajtított káposzta termőterülete 250 hektárt tett ki 2015-ben. A termésátlag az európai átlagtól (35 tonna/hektár) elmaradó, 20-24 tonna/hektár körül alakul.

A káposztafélék fogyasztása évről évre csökken, ennek oka, hogy veszítettek a hagyományos téli vitaminforrás-szerepükből. A fogyasztás csökkenése a kereslet lanyhulásával jár, ami a termelés mérséklődését okozza. Ezért fontos a fogyasztás ösztönzése, annak érdekében, hogy a káposzta a tudatos, a hazai terméket kereső fogyasztók látókörébe kerüljön, hiszen a káposztafélék egészségesek, élettani szempontból fontos tápanyagokat tartalmaznak. Meg kell jegyezni, hogy a vecsési savanyú káposztát a Magyar Értéktár részeként tartják számon. Emellett a töltött káposzta jó eséllyel pályázhat arra, hogy hungarikummá váljon.

Magyarország fejes- és vöröskáposzta-külkereskedelmi egyenlege negatívra változott 2015-ben, amikor a beszállított mennyiség 5,10 ezer tonnát ért el, míg a külfölcokra 4,93 ezer tonna került.

Az idei év első hét hónapjában az import 3 százalékkal, 3,57 ezer tonnára mérséklődött az elmúlt év azonos időszakához képest. A Németországból származó behozatal 35 százalékkal, 1,05 ezer tonnára, a Hollandiából érkező 31 százalékkal, 767 tonnára csökkent, ugyanakkor Lengyelországból háromszorosára, 503 tonnára bővült a beszállított mennyiség. Az export 12 százalékkal csökkent, 3,69 ezer tonnát tett ki, ennek jelentős hányada Romániába, valamint a skandináv államokba (Finnország, Norvégia, Svédország) irányult.

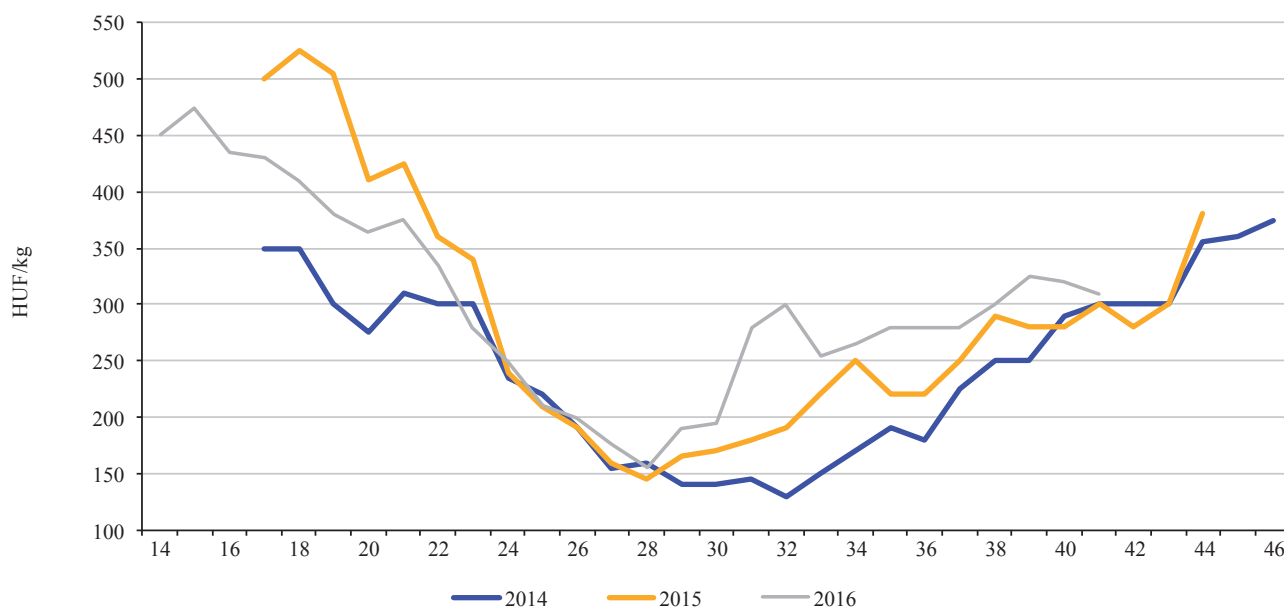
A Budapesti Nagyban Piacon a fehér fejes káposzta termelői ára a 2016. év elején magasabb volt, mint egy évvel korábban. A primőr fehér fejes káposzta április közepén tűnt fel a kínálatban, amelyet 16 százalékkal kínáltak alacsonyabb áron (215 forint/kilogramm) a 16–24. héten, mint egy évvel korábban. Ebben az időszakban a kínálat hollandiai importtal egészült ki. A primőr termék kifutása után, a szabadföldi fehér fejes káposzta ára a 26–41. héten 18 százalékkal csökkent (77 forint/kilogramm) az előző év azonos időszakához képest.

Néhány belföldi zöldségféle és gyümölcs leggyakoribb bruttó termelői ára a Budapesti Nagyban Piacon

Megnevezés	2015. 1–41. hét	2016. 1–41. hét	HUF/kg
			2016. 1–41. hét/ 2015. 1–41. hét (százalék)
Burgonya	88	118	134,0
Vöröshagyma	97	111	114,4
Fejes káposzta	105	99	94,2
Sárgarépa	135	124	91,8
Petrezselyemgyökér	507	440	86,7
Alma	165	190	115,1

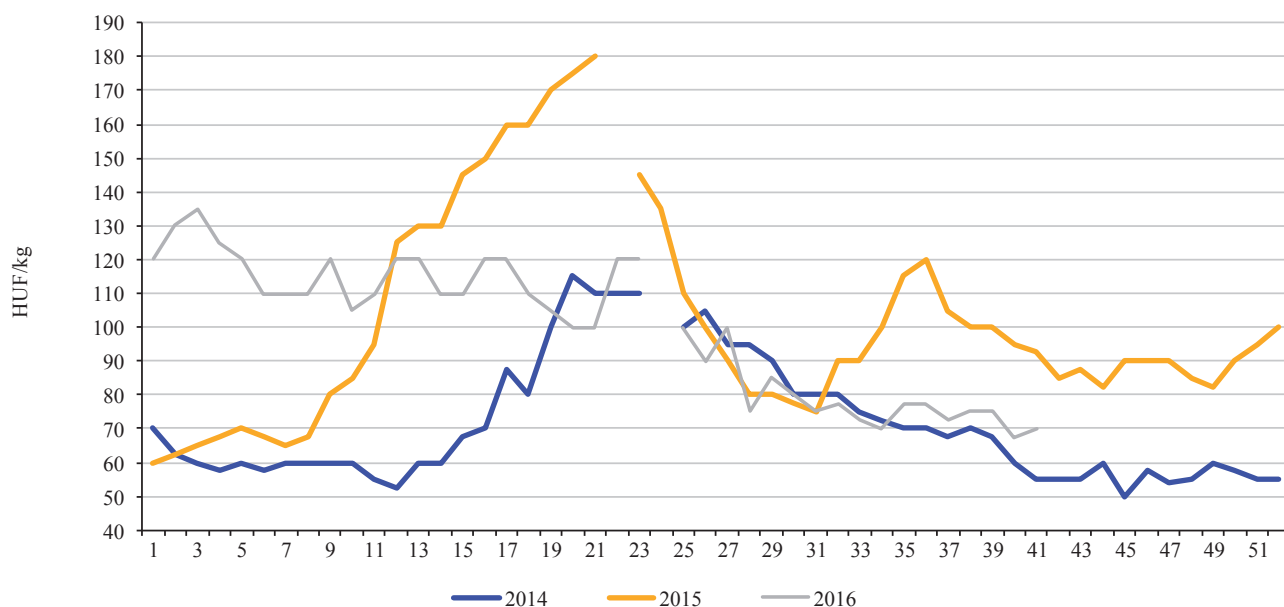
Forrás: AKI PÁIR

A belföldi cukkini leggyakoribb bruttó termelői ára a Budapesti Nagybani Piacon (2014–2016)



Forrás: AKI PÁIR

A belföldi fejes káposzta (fehér) leggyakoribb bruttó termelői ára a Budapesti Nagybani Piacon (2014–2016)



Forrás: AKI PÁIR

A mezőgazdasági és élelmiszeripari termékek kivitele 4504 millió eurót, behozatala 2891 millió eurót tett ki 2016 első hét hónapjában, így az agrár-külkereskedelmi forgalom 1612 millió euró aktívumot eredményezett. A kivitel értéke szinte azonos az egy évvel ezelőttivel (+0,3 százalék), a behozatalé 3,9 százalékkal emelkedett, így az aktívum 5,5 százalékkal, 94 millió euróval elmaradt a 2015. január–júliusi értéktől. A mezőgazdasági és élelmiszeripari termékek részesedése a teljes nemzetgazdasági exportból 2016 január–júliusi időszakában 8,4 százalék, az importból 6,1 százalék volt.

Az élő sertés külkereskedelmi forgalma 2016 júliusában visszaesett az előző hónapokhoz képest, így az első hét hónapban összesen az élősertés-kivitel 16 ezer tonna (-14 százalék) volt, a behozatal (36 ezer tonna) a bázisidőszak szintjén alakult. Sertéshúsból az egy évvel korábbinál 5 százalékkal kevesebbet, 75 ezer tonnát vittünk ki és 78 ezer tonnát (+14 százalék) hoztunk be 2016 első hét hónapjában. Bár az import volumene 3 ezer tonnával meghaladta az exportét, a sertéshús külkereskedelme jelentős, 34 millió eurós aktívumot

eredményezett, mert az exportban a nagyobb értékű termékek domináltak. A baromfihús külkereskedelmének aktívuma elérte a 264 millió eurót, 12 százalékkal meghaladva a bázisidőszak szintjét, mivel a baromfihús exportvolumene 8 százalékkal nőtt, az exportátlagár is magasabb lett, viszont az importérték az előző év azonos időszakának szintjén maradt.

A gabonaexport 2016. január–július hónapban az agrár-export értékének 15,5 százalékát adta, míg a bázisidőszakban a 19 százalékát. A gabonafélék 3,3 millió tonnás exportvolumene 25 százalékkal, 697 millió eurós exportárbevétele 18 százalékkal kisebb volt, mint a bázisidőszakban. A kivitt mennyiség 53 százalékát a kukorica, 36 százalékát a búza, 11 százalékát az árpa adta. A kukoricaexport (1,8 millió tonna) csak 54 százaléka az egy évvel korábbinak, a búzaexport (1,2 millió tonna) viszont másfélszerese a 2015 első hét havi mennyiségnek. A kukorica exportátlagára 29 százalékkal magasabb volt, mint a bázisidőszakban, ellenben a búza átlagára 15 százalékkal csökkent.

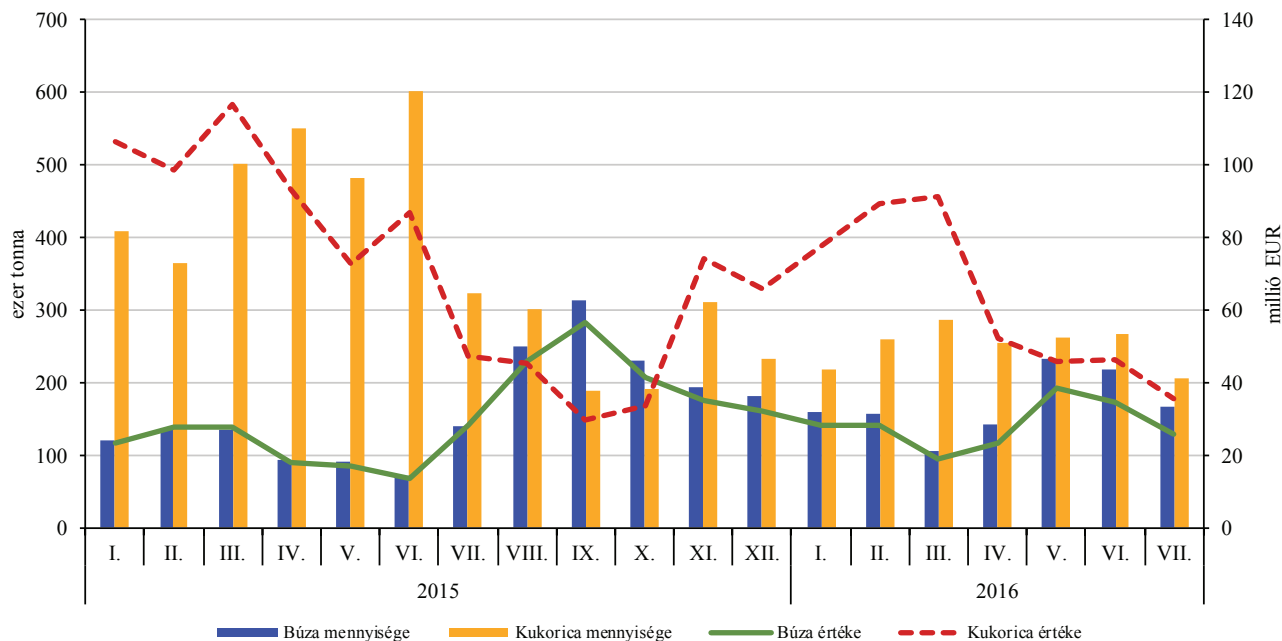
A részletekért kattintson **IDE**.

Az élelmiszer-gazdaság külkereskedelmének alakulása

Megnevezés	Export			Import		
	2015. január–július (millió EUR)	2016. január–július (millió EUR)	Változás (százalék)	2015. január–július (millió EUR)	2016. január–július (millió EUR)	Változás (százalék)
I. áruosztály: Élő állatok, állati termékek	952	971	102,0	567	580	102,2
ebből: élő sertés	27	22	82,2	52	52	100,5
sertéshús	177	169	95,6	122	135	110,6
baromfihús	267	295	110,7	31	31	101,9
tej	81	64	79,0	35	26	74,2
II. áruosztály: Növényi termékek	1 486	1 363	91,8	734	738	100,6
ebből: búza	156	198	126,5	25	26	102,0
kukorica	622	438	70,4	100	59	59,1
repce	99	94	94,6	27	28	104,5
napraforgó	122	151	123,5	53	54	101,0
III. áruosztály: Állati és növényi zsír és olaj; ezek bontási terméke; elkészített ételzsír; állati és növényi eredetű viasz	257	259	101,0	114	124	108,3
ebből: napraforgó olaj	211	207	97,8	13	14	102,8
margarin	4	4	79,2	32	31	96,9
IV. áruosztály: Élelmiszer-készítmények; italok, alkoholtartalmú folyadékok és ecet; dohány és elkészített dohánypótlók	1 794	1 910	106,5	1 367	1 449	106,0
ebből: nád- és répacukor	24	21	89,0	55	74	136,3
csokoládé	73	88	119,6	101	109	107,9
állati takarmánykészítmény	347	337	97,0	108	106	97,9
Összesen	4 488	4 504	100,3	2 782	2 891	103,9

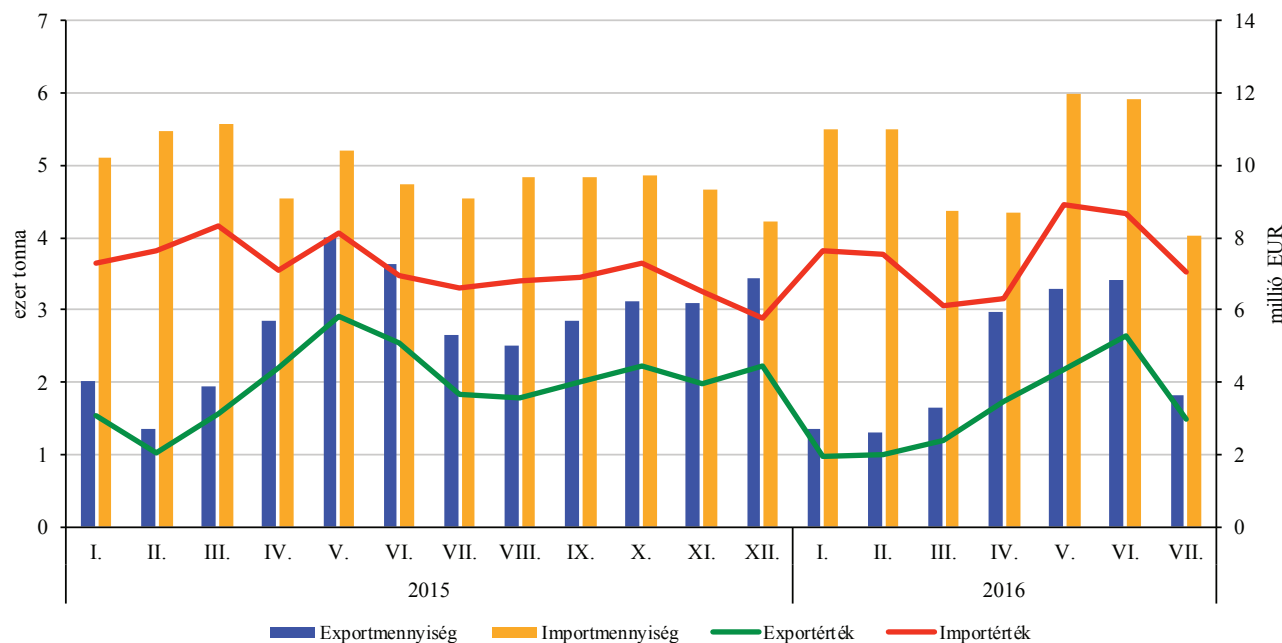
Forrás: KSH-adatok alapján az AKI Agrárstatisztikai Információs Osztályán készült összeállítás

A búza és a kukorica exportjának havi alakulása (2015–2016)



Forrás: KSH-adatok alapján az AKI Agrárstatisztikai Információs Osztályán készült összeállítás

Az élő sertés külkereskedelmi forgalmának havi alakulása (2015–2016)



Forrás: KSH-adatok alapján az AKI Agrárstatisztikai Információs Osztályán készült összeállítás

Szeptemberben a tavaszi vetésű növények közül a napraforgó betakarításával szinte teljesen végeztek a gazdák. Az őszi vetésű növények közül a káposztarepce az ország teljes területén elvetésre került szeptemberben, az őszi árpa és a rozs az előírányzott területek egyharmadán került magágyba, míg az őszi búza esetében alig 10 százalékos, a tritikálénál pedig alig 20 százalékos a vetési munkálatok elvégzésének aránya.

A műtrágya kereslet szeptemberben tovább erősödött augusztushoz képest, leginkább az őszi kalászosok alaptrágyáit keresték a gazdák. A legnagyobb igény a mészammon-salétromra volt, ez utal arra, hogy a hazai talajok erősen savanyodnak, így a meszezésük nem hanyagolható el. Az értékesítési árak az élénkülő kereslet hatására pár százalékkal emelkedtek, kivételt képez az ammónium-nitrát és a szuperfoszfát.

A növényvédő szerek forgalma a megfigyelt hónapban viszonylag alacsony volt, említésre méltó kereslet a talajfertőtlenítő szerek és az állományszárítók iránt volt. A szeptemberben felhasznált desszifikáló szereket első-

sorban a napraforgó állomány szárítására használták, ennél a növényfajnál már szinte teljesen befejeződött a betakarítás. Az értékesítési árak az előző hónaphoz képest szeptemberben az általunk megfigyelt gyomirtó és rovarirtó szerek esetében stagnáltak vagy enyhén nőttek, a talajfertőtlenítő és a Pulsaré ellenben csökkent. .

2016 szeptemberében is az őszi talaj-előkészítő munkák gépei iránt volt a legnagyobb az érdeklődés, a talajlazítók, a váltva forgató ekék és a műtrágyaszóró gépek forgalma volt élénk. A forgalmi adatokból jól látszik, hogy tavaly ilyenkor a géptámogatások miatt akár három-négyszeres is volt a munkagépek és a kis teljesítménykategóriás traktorok forgalma, mint idén szeptemberben. Az értékesítési átlagárak szeptemberben az előző hónaphoz képest valamelyest csökkentek, ezt elsősorban a gépek összetétel hatása okozta. Az előző év azonos időszakához képest az árak jellemzően alacsonyabbak voltak a traktorok és a váltva forgató ekék kivételével.

Egyes mezőgazdasági inputok átlagárának alakulása

Megnevezés	2016. augusztus	2016. szeptember	2016. szeptember/ 2016. augusztus (százalék)	2016. szeptember/ 2015. szeptember (százalék)
Műtrágyafélék (HUF/tonna)				
Ammónium-nitrát (N34)	70 262	69 032	98,2	82,3
Mészammon-salétrom (MAS)	50 338	50 412	100,1	74,4
Szuperfoszfát (P18-20,5)	65 678	65 005	99,0	105,2
Kálium-klorid (K60)	86 862	89 977	103,6	87,7
MAP (NP 11:52)	120 943	122 859	101,6	75,4
NPK (15:15:15)	95 136	95 295	100,2	82,7
Növényvédő szerek (HUF/kg, HUF/liter)				
Pictor SC 1 liter	22 083	-
Force 1,5 G 20 kg	2 022	1 905	94,2	93,0
Reglone Air 5 liter	6 385	6 432	100,7	104,6
Pulsar 40 5 liter	14 836	11 645	78,5	104,0
Laudis 5 liter	7 791	9 327	99,0	119,0
Monsoon 5 liter	5 613
Biscaya 3 liter	14 116	14 703	104,2	108,0
Mezőgazdasági gépek (HUF/darab)				
67–103 KW (91–140 LE) traktor	21 698 234	19 799 974	91,3	102,5
Talajlazító	3 276 436	2 247 236	68,6	59,4
Váltva forgató eke	7 027 793	6 271 816	98,2	112,1
Műtrágyaszóró gép (függesztett)	3 234 191	2 717 874	84,0	85,9

Forrás: AKI ASIR

BETAKARÍTÁSI HELYZETKÉP

Az október 10-ei tárgyidőpontra vonatkozó operatív jelentések adatai alapján az őszi vetésű növények tervezett területe idén 1,7 millió hektár, és a terület 57 százalékán megtörtént a talaj-előkészítés. A tavaszi vetésű növények tervezett területe 2,0 millió hektár, a talaj-előkészítési munkák 12 százalékon állnak.

Az őszi gabonafélék vetését 1,4 millió hektáron tervezik 2016-ban, és közel 390 hektáron, a tervezett terület 28 százalékán végeztek a vetéssel október 10-ig. Az elvégzett munka a tervezetthez képest a rozs vetésénél 68 százalék, az őszi árpánál 50 százalék, a tritikálénál 48 százalék, az őszi búzánál pedig 19 százalék volt. Az őszi búza (durumbúza nélkül) tervezett vetésterülete a tavalyihoz hasonló, 988 ezer hektár, amelyből 192 ezer hektáron fejeződött be a vetés. Az őszi búza esetében az ilyenkor szokásos szinthez képest némi elmaradás tapasztalható. Az őszi árpa vetése hozzávetőlegesen a korábbi éveknek megfelelő ütemben halad.

Őszi káposztarepce vetését az előző évinél mintegy 20 százalékkal nagyobb területen, 278 ezer hektáron tervezték a gazdák ebben az idényben, és október 10-re el is végezték a munkát (3. ábra).

A napraforgó betakarítása gyakorlatilag befejeződött, a vetésterület 99 százalékát learatták, összesen 622 ezer hektárról 1,85 millió tonna napraforgót takarítottak be. Az országos termésátlag 3,0 tonna/hektár, 20 százalékkal magasabb az egy évvel korábbinál. A legalacsonyabb termésátlagot Zala megyéből (2,5 tonna/hektár), a legmagasabbat Borsod-Abaúj-Zemplén megyéből (3,6 tonna/hektár) jelentették.

A burgonya-vetésterület 97 százalékán már betakarították a termést, a termésátlag 27,3 tonna/hektár, 11 százalékkal magasabb, mint 2015-ben. A legalacsonyabb termésátlagot Heves megyében (12 tonna/

hektár), a legmagasabbat Komárom-Esztergom megyében (37 tonna/hektár) érték el a termelők.

A cukorrépa 16 ezer hektáros termőterületének negyedét takarították be. A cukorrépa eddigi hozama hektáronként 63,3 tonna, kb. 10 százalékkal meghaladja a 2015. évi eredményt.

A kukorica hazai 2016. évi termőterülete 1,1 millió hektár, amelynek alig 20 százalékát aratták le október 10-ig. A 8,0 tonna/hektár termésátlag 40 százalékkal magasabb a 2015. évinél. Várhatóan idén 8 millió tonna feletti lesz a kukoricatermés, míg 2015-ben 6,6 millió tonna termett, egy évvel korábban, 2014-ben pedig minden idők legnagyobb termését takarították be, 9,3 millió tonnát. A vetőmag kukorica betakarítása a teljes terület (23 ezer hektár) 71 százalékán történt meg október 10-ig, a termésátlag 3,6 tonna/hektár. A silókukorica betakarítása befejeződött, a termésátlaga közel 31 tonna/hektár, mintegy 25 százalékkal magasabb, mint egy évvel korábban.

A jelentésben kiemelt zöldségfélék többségének a betakarítása befejeződött. A csemegekukorica termésátlaga 17,5 tonna/hektár, több mint 20 százalékkal magasabb a 2015. évinél. Országos átlagot tekintve a tavalyinál magasabb hozamot értek el 2016-ban a zöldpaprika termelői, míg a vöröshagyma és a paradicsom termésátlaga csökkent, a görögdinnye hozama pedig a 2015. évi szint közelében alakult.

Az őszi betakarítású gyümölcsök szedése is a végéhez közelít. A legnagyobb volumenben termesztett gyümölcs, a téli alma szedése kb. a háromnegyedénél tart. Az eddigi termésátlag 17,8 tonna/hektár, megközelelti a tavalyit. Körtéből 14,4 tonna termett hektáronként, 15 százalékkal kevesebb, mint 2015-ben.

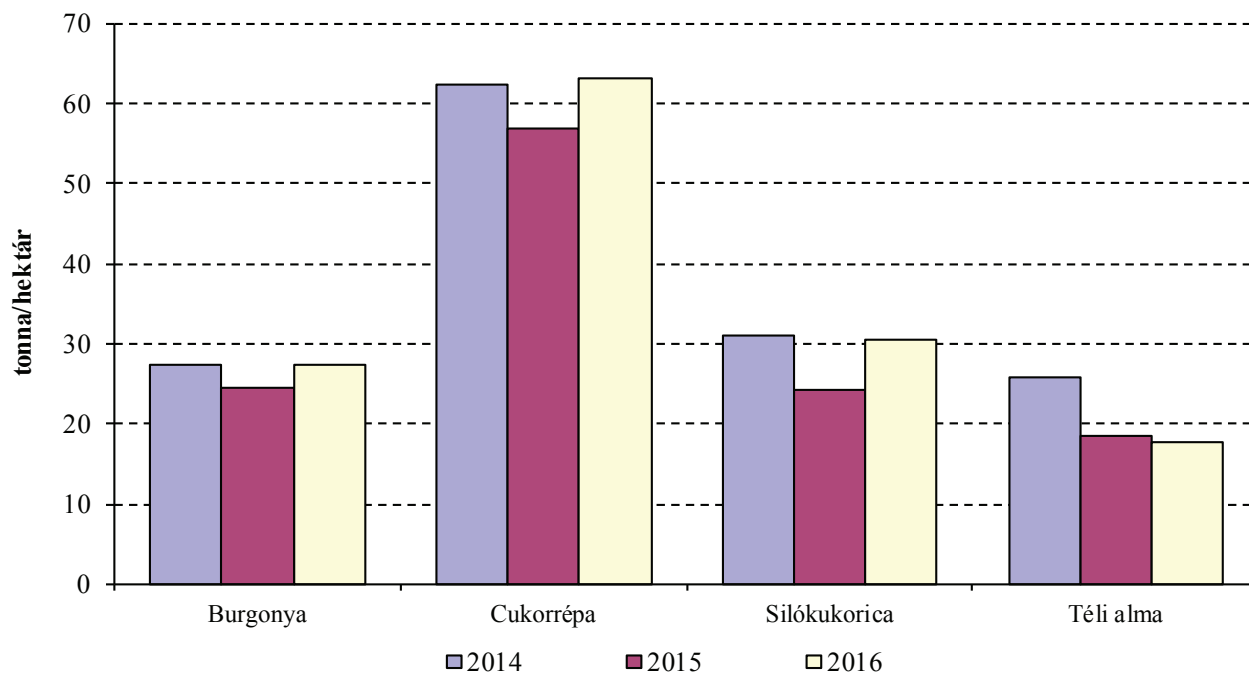
A részletekért kattintson **IDE**.

Betakarítási helyzetkép 2016. október 10.

Növényfaj	Előirányzott munka (hektár)	Betakarított terület (hektár)	Betakarított terület (százalék)	Okt. 10-ig betakarított termés (tonna)	Termésátlag (kg/hektár)
Burgonya	10 201	9 931	97,4	270 793	27 267
Cukorrépa	15 694	4 224	26,9	267 175	63 252
Napraforgó összesen	630 823	621 818	98,6	1 847 056	2 970
Kukorica	1 052 732	203 198	19,3	1 615 885	7 952
Csemegekukorica	33 834	31 855	94,2	557 193	17 492
Alma	26 406	18 814	71,3	340 902	18 119
Leszüretelt szőlő	65 965	57 662	87,4	503 801	8 737

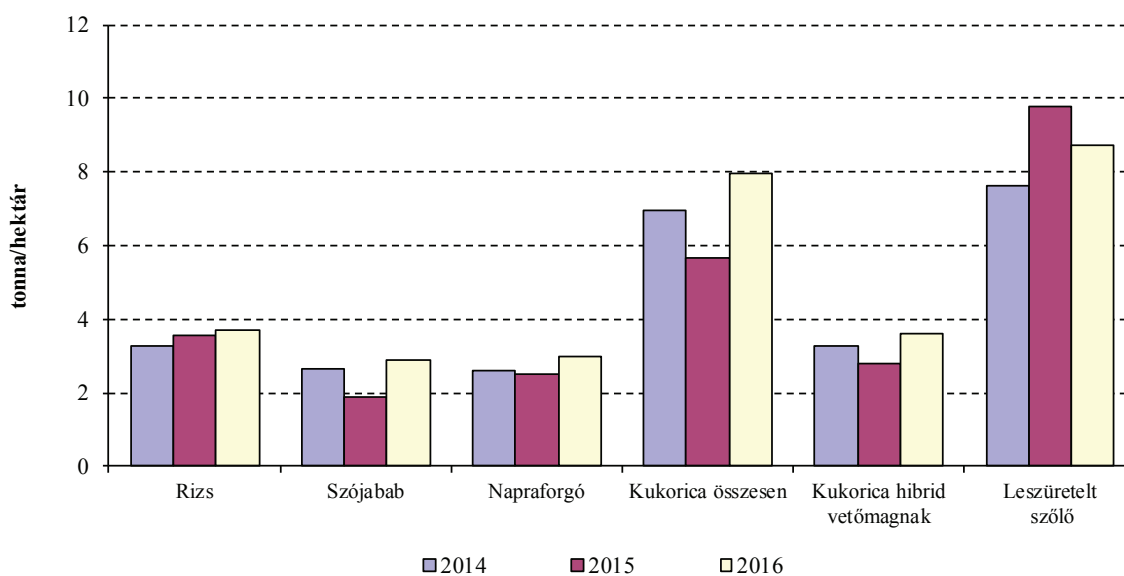
Forrás: NAK-felmérés alapján AKI Agrárstatisztikai Információs Osztály

Az október közepéig betakarított növények termésátlaga az elmúlt években (2014–2016)



Forrás: NAK-felmérés alapján AKI Agrárstatisztikai Információs Osztály

Az október közepéig betakarított növények termésátlaga az elmúlt években (2014–2016)



Forrás: NAK-felmérés alapján AKI Agrárstatisztikai Információs Osztály

