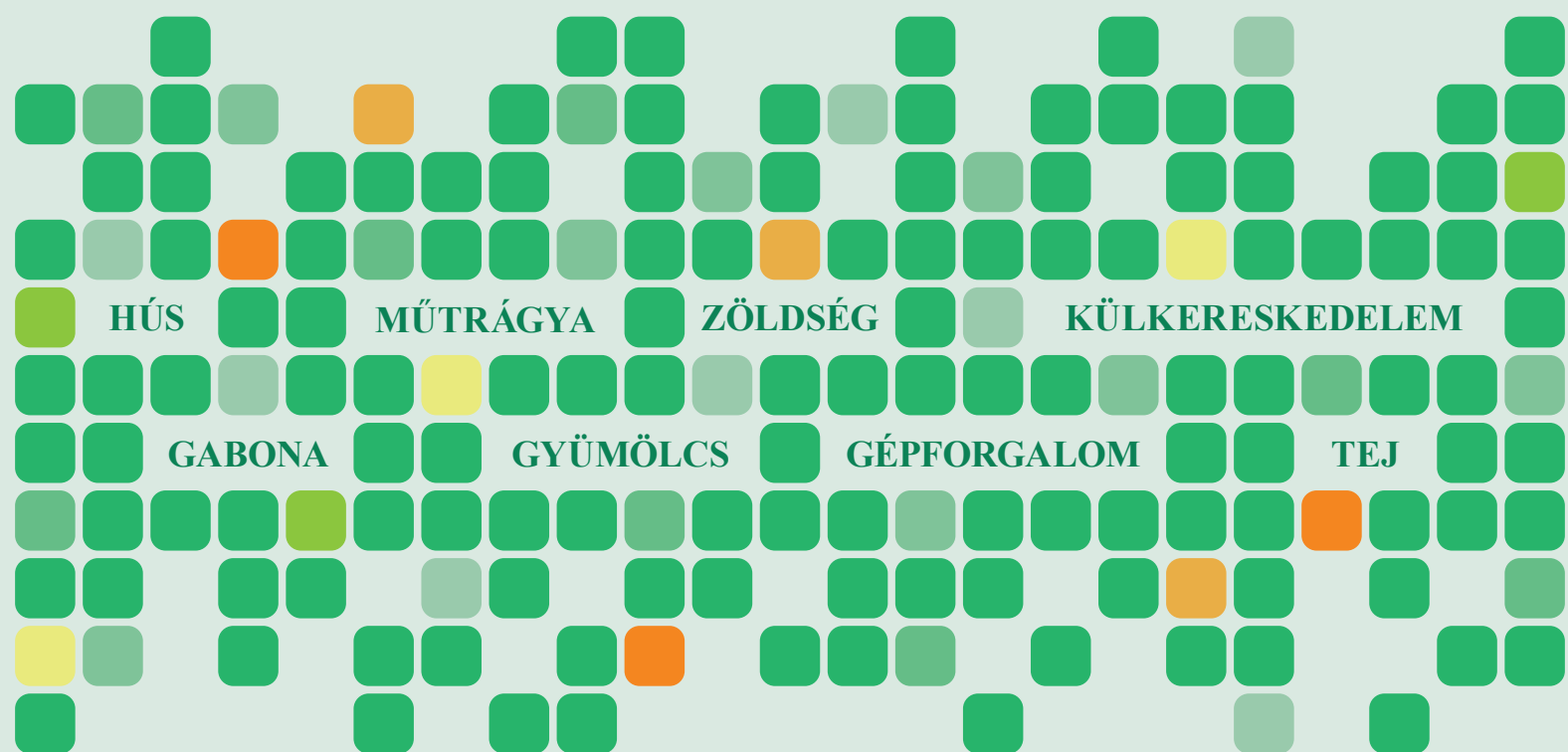


2016. SZEPTEMBER

# AGRÁRPIACI INFORMÁCIÓK

Az Agrárgazdasági Kutató Intézet havonta megjelenő kiadványa



HÚS

MŰTRÁGYA

ZÖLDSÉG

KÜLKERESKEDELEM

GABONA

GYÜMÖLCS

GÉPFORGALOM

TEJ

PÁIR

ASIR

## Agrárpiaci Információk 2016. szeptember

### Szerkesztette

Stummer Ildikó

Bábáné Demeter Edit

### Kiadó

Agrárgazdasági Kutató Intézet

H-1093 Budapest, Zsil utca 3-5.

Postacím: H-1463 Budapest, Pf.: 944.

Telefon: (+36 1) 476-6093

Fax: (+36 1) 217-8111

e-mail: aki@aki.gov.hu

### Internetes elérhetőségek

Agrárgazdasági Kutató Intézet

<https://www.aki.gov.hu>

Piaci Árinformációs Rendszer (PÁIR)

<https://pair.aki.gov.hu>

Agrárstatisztikai Információs Rendszer (ASIR)

<https://asir.aki.gov.hu>

## Tartalomjegyzék

Gabona és olajnövény .....	3
Hús .....	5
Tej.....	6
Zöldség és Gyümölcs.....	7
Külkereskedelem.....	9
Inputok .....	11
Gépértékesítés.....	12

Minden jog fenntartva. A kiadvány bármely részének sokszorosítása, adatainak bármilyen formában (nyomtatott vagy elektronikus) történő tárolása vagy továbbítása, illetőleg bármilyen elven működő adatbázis kezelő segítségével történő felhasználása csak a kiadó előzetes írásbeli engedélyével történhet.



Nemzeti Fejlesztési Ügynökség

[www.ujszecsenyiterv.gov.hu](http://www.ujszecsenyiterv.gov.hu)

06 40 638 638



A projekt az Európai Unió támogatásával, az Európai Regionális Fejlesztési Alap társfinanszírozásával valósul meg.

A **búza** legközelebbi határidőre szóló jegyzése 140 dollár (USD)/tonna alá ereszkedett a chicagói árutőzsdén (CME/CBOT) 2016. szeptember első felében. A párizsi árutőzsdén (Euronext/MATIF) ezzel egy időben jelentősen változott a termény legközelebbi lejáratra szóló jegyzése, aminek oka a határidőváltás volt. A szeptemberi jegyzés ugyanis a szeptember 9-i kivézetést megelőző napokban meredeken zuhant, egészen 144 euró/tonna szintig. Az ezt követő, decemberi határidőre szóló jegyzés 158-159 euró/tonnán állt szeptember közepén. Magyarországon, a Budapesti Értéktőzsde (BÉT) árupiaci szekciójában augusztus 30. óta újra jegyzik a malmi búzát, tonnánként 41 ezer forint szinten, ugyanakkor szeptember eleje óta szünetel a takarmánybúza kereskedése. A fizikai piacon júliusban kissé nőtt a különbség az étkezési és a takarmánybúza áfa és szállítási költség nélküli termelői ára között: az AKI PÁIR adatai szerint az eltérés ebben a hónapban meghaladta a 3000 forintot. Az étkezési búza termelői ára közel 1 százalékkal, 40 ezer forint/tonna alá, a takarmánybúzáé 3 százalékkal, 36 ezer forint/tonnára esett augusztusban a júliushoz viszonyítva. Az egy évvel korábbihoz képest előbbi 16,5 százalékkal, utóbbi 18,5 százalékkal volt alacsonyabb.

A **kukorica** legközelebbi lejáratra szóló jegyzése 125-130 dollár/tonna tartományban hullámozott a chicagói árutőzsdén szeptember első felében. A párizsi árutőzsdén a kukorica legközelebbi határidőre szóló jegyzése augusztus eleje óta meghaladja a búzáét annak ellenére, hogy ereszkedő trendet követ: szeptember közepén 160 euró/tonna volt. A BÉT-en is hasonló folyamat figyelhető meg: a takarmánykukorica novemberi jegyzése már nem érte el a 40 ezer forint/tonnát ugyanekkor. Az AKI PÁIR adatai szerint közel 40 ezer forint termelői áron cserélt gazdát egy tonna kukorica augusztusban. Ez 7,5 százalékkal múlta alul a júliusi, 10 százalékkal az egy évvel korábbi árszintet. Tekintettel arra, hogy a hektáronkénti hozam jelentős javulása

miatt a Földművelésügyi Minisztérium (FM) szerint az idei magyarországi kukoricatermés megközelítheti a 8 millió tonnát, az ár további csökkenése sem kizárt. Ez a mennyiség egyötödével múlt felül a 2015. évit.

Magyarországon a **takarmányárpa** augusztusi szállítási határidőre szóló jegyzése egészen 34,8 ezer forint/tonnáig gyengült a július végi kivézetést megelőzően. Azóta – vélhetően átmenetileg – nem jegyzik a terményt a BÉT-en. A fizikai piacon az előző havinál 2 százalékkal, az egy évvel korábbinál 14 százalékkal olcsóbban, azaz 34 ezer forint/tonna körüli termelői áron értékesítették a gabonafélék a gazdák augusztusban.

Kisebb-nagyobb ingadozásokkal, de július eleje óta gyengül a **szójabab** legközelebbi lejáratra szóló jegyzése a chicagói árutőzsdén. Az északi félteke közelgő betakarítása és a biztató terméskilátások hatására szeptember közepéig 350 dollár/tonna alá csökkent a jegyzés.

A **repce** legközelebbi lejáratra szóló jegyzése 370-380 euró/tonna sávban ingadozott a párizsi árutőzsdén szeptember első felében. A BÉT-en a korábbi 104 ezer forint/tonna szintről 107 ezer forint/tonnáig erősödött a novemberi jegyzés az ősz elején. Az AKI PÁIR adatai szerint a fizikai piacon a júliushoz hasonló, 108 ezer forint/tonna körüli termelői áron cserélt gazdát a termény augusztusban is. Ez az előző év azonos időszakának átlagárától 4 százalékkal maradt el.

Magyarországon az FM várakozásai szerint akár rekord mennyiségű, 1,8 millió tonna **napraforgómagot** takaríthatnak be a gazdák az idén. Az ígéretes terméskilátások hatására a termény októberi jegyzése 98 ezer forint/tonnára ereszkedett a BÉT-en szeptember közepéig. A fizikai piacon is folytatódott a lejtmenet, és az olajmag termelői ára átlagosan 103 ezer forint/tonna körül mozgott augusztusban, 4 százalékkal a júliusi, 2,5 százalékkal a 2015. augusztusi szint alatt.

A részletekért kattintson **IDE**.

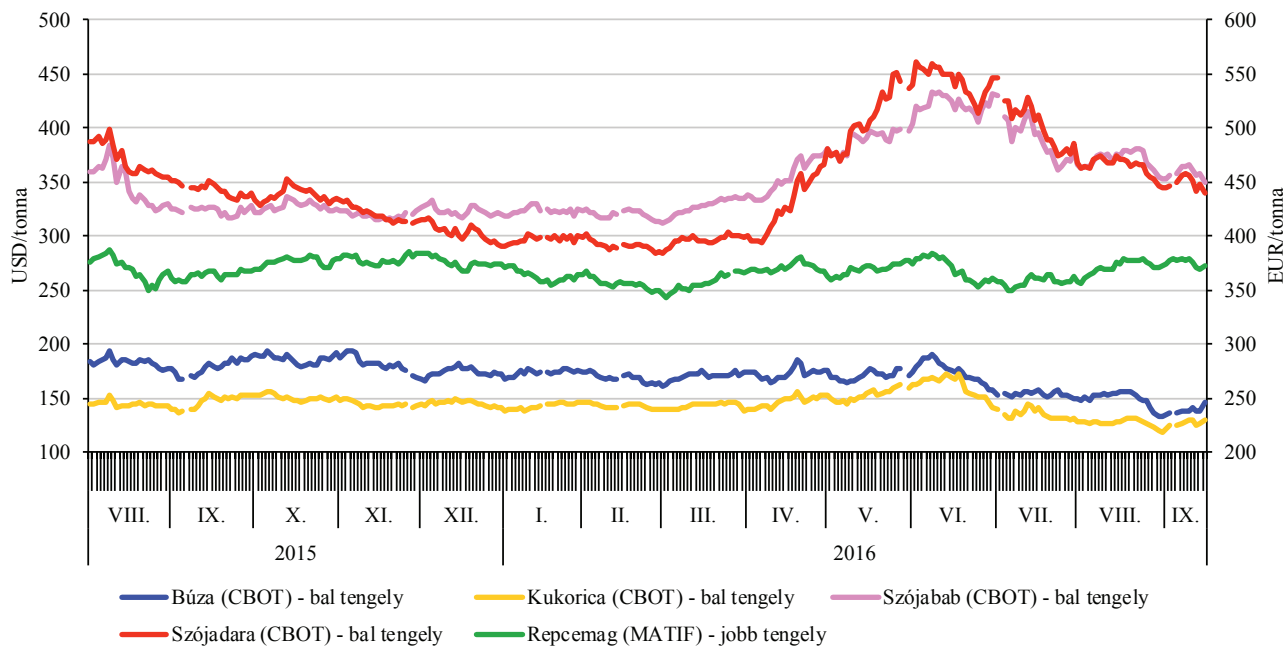
### A gabonafélék és az olajnövények termelői ára Magyarországon

Megnevezés	2015. augusztus	2016. július	2016. augusztus	HUF/tonna	
				2016. augusztus/2015. augusztus (százalék)	2016. augusztus/2016. július (százalék)
Étkezési búza	47 465	39 998	39 627	83,5	99,1
Takarmánybúza	44 554	37 179	36 329	81,5	97,7
Takarmánykukorica	44 351	43 012	39 786	89,7	92,5
Napraforgómag	105 743	107 476	103 097	97,5	95,9
Repce	112 414	108 238	108 405	96,4	100,2

Forrás: AKI PÁIR

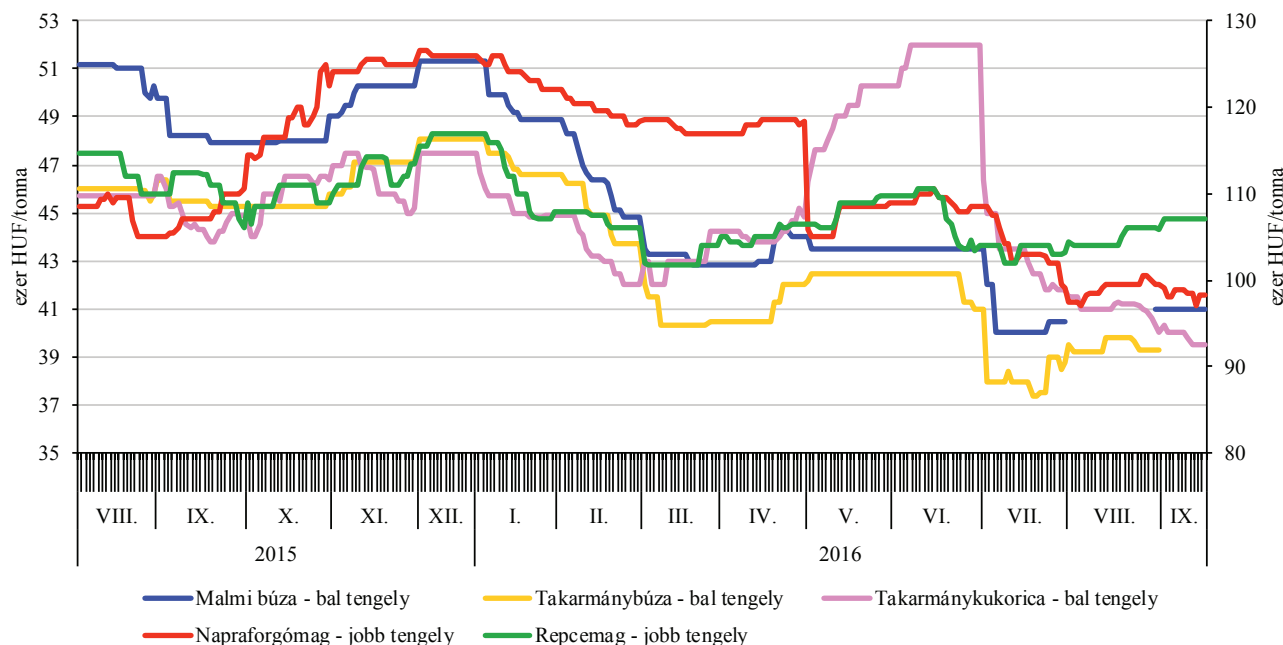
# GABONA ÉS OLAJNÖVÉNY

A főbb termények legközelebbi határidőre szóló jegyzései a chicagói és a párizsi árutőzsdén (2015–2016)



Forrás: CME Group, Euronext

A főbb termények legközelebbi határidőre szóló jegyzései a Budapesti Értéktőzsdén (2015–2016)



Forrás: BÉT

Az Európai Unióban az „E” kereskedelmi osztályba tartozó sertés vágóhídi belépési ára 1,64 euró/kilogramm hasított hideg súly volt 2016 augusztusában, ami 14 százalékos emelkedést jelentett az egy évvel korábbi átlagárhoz viszonyítva.

A lipcsei árutőzsdén a sertés szeptemberi határidőre szóló jegyzése kismértékben nőtt, míg az októberi és a novemberi stagnált 2016 37. hetének végén az egy héttel korábbihoz képest.

A németországi szerződéses ár és a *Tönnies* felvásárlási ára 1,67 euró/kilogramm hasított súly volt 2016 37. hetében, a *West Fleisch* 1,65, a *Danish Crown* és a *Tican* pedig 1,42 euró/kilogramm hasított súly áron vásárolta a sertéseket. Az uniós sertés piac szempontjából meghatározó vállalatok és vágóhidak átlagosan 15 százalékkal növelték áraikat 2016 37. hetében az előző év azonos hetének átlagárhoz képest. Németországban 3 százalékkal magasabb áron vásárolják fel a sertéseket 2016 38. hetében, mint egy héttel korábban.

Az Európai Bizottság adatai szerint az Európai Unió 44 százalékkal több sertéshúst (2,1 millió tonna) értékesített a nemzetközi piacon 2016 első félévében, mint egy évvel korábban. A közösség sertéshúsimportja (15,4 ezer tonna) 12 százalékkal csökkent a vizsgált időszakban.

A *KSH* adatai alapján Magyarország élősertés-kivitele 12 százalékkal esett, míg élősertés-behozatala 3 százalékkal nőtt 2016 első félévében az előző év azonos időszakához képest. A nemzetközi piacon értékesített sertéshús mennyisége 7 százalékkal mérséklődött, míg a sertéshúsimport 15 százalékkal emelkedett a megfigyelt időszakban.

Az *AKI PÁIR* adatai szerint a vágósertés termelői ára 514 forint/kilogramm hasított meleg súly volt 2016 augusztusában, 17 százalékkal emelkedett egy év alatt.

A részletekért kattintson **IDE**.

Az Európai Bizottság adatai szerint az egész csirke uniós átlagára 176,24 euró/100 kilogramm volt 2016 augusztusában, 7,8 százalékkal csökkent egy év alatt.

Az Európai Unió baromfi-húsexportja 10 százalékkal, 783 ezer tonnára emelkedett 2016 első félévében az előző év azonos időszakához képest. A közösség baromfi-húsimportja 7,6 százalékkal, 480 ezer tonnára nőtt ugyanezekkor.

A *KSH* adatai szerint Magyarország baromfi-húsimportja 5 százalékkal, baromfi-húsexportja 10 százalékkal emelkedett 2016 első hat hónapjában az előző év azonos időszakához képest.

Az *AKI PÁIR* adatai szerint Magyarországon a vágócsirke termelői ára 2601 forint/kilogramm volt 2016 augusztusában, nem változott számottevően az előző év azonos hónapjának átlagárhoz viszonyítva.

A részletekért kattintson **IDE**.

Az Európai Bizottság adatai szerint a közösségben az étkezési tojás átlagára 102,79 euró/100 kilogramm volt 2016 augusztusában, 22 százalékkal csökkent egy év alatt.

Magyarországon az étkezési tojás (M+L) csomagolóhelyi értékesítési ára 18,61 forint/darab volt 2016 augusztusában, 17 százalékkal csökkent a 2015. augusztusi átlagárhoz viszonyítva.

Az EU-ban a fiatal bika „R3” kereskedelmi osztály vágóhídi belépési ára 3,61 euró/kilogramm hasított hideg súly volt 2016 augusztusában, 4 százalékkal csökkent az egy évvel korábbihoz viszonyítva. A tehén „O3” 10 százalékkal és az üsző „R3” ára 4 százalékkal mérséklődött a megfigyelt időszakban.

A *KSH* adatai alapján Magyarország élőmarha-exportja 15 százalékkal, élőmarha-importja 7 százalékkal emelkedett 2016 első hat hónapjában a 2015. január-júniuséhoz képest.

Az *AKI PÁIR* adatai szerint a fiatal bika termelői ára 743 forint/kilogramm hasított meleg súly volt 2016 augusztusában, 3 százalékkal csökkent az előző év hasonló hónapjának átlagárhoz viszonyítva. A vágótehén ára 11 százalékkal, a vágóüsző ára pedig 16 százalékkal esett ugyanebben az összehasonlításban.

## A vágóállatok termelői ára Magyarországon

Megnevezés	Mértékegység	2015. augusztus	2016. július	2016. augusztus	2016. augusztus/2015. augusztus (százalék)	2016. augusztus/2016. július (százalék)
Vágósertés	HUF/kg hasított súly	439	511	514	117,0	100,4
Vágómarha	HUF/kg hasított súly	598	532	529	88,3	99,5
Vágócsirke	HUF/kg élősúly	262	261	261	99,5	99,9
Vágópulyka	HUF/kg élősúly	394	389	385	97,7	99,0
Vágóbárány	HUF/kg élősúly	764	675	694	90,8	102,8

Forrás: AKI PÁIR

Az AKI PÁIR adatai szerint Magyarországon a nyerstej országos termelői átlagára 68,46 forint/kilogramm volt 2016 augusztusában. A zsírtartalom 0,03 százalékpontos, a fehérjetartalom 0,07 százalékpontos javulása és az alapár 2 százalékos növekedése miatt a nyerstej átlagára 4 százalékkal emelkedett augusztusban a júliushoz képest, ugyanakkor 8 százalékkal volt alacsonyabb az előző év azonos hónapjához viszonyítva. A nyerstej felvásárlása 1 százalékkal volt magasabb a 2015. augusztusnál, egy hónap alatt viszont 1 százalékkal csökkent.

Az olaszországi Veronában a nyerstej azonnali (spot) piaci ára áfa nélkül, szállítási költséggel a 2016. 18–37. hét közötti időszakban 73 százalékkal, 38 euró/100 kilogrammra nőtt. Magyarországon a nyerstej kiviteli ára 84,40 forint/kilogramm volt 2016 augusztusában, egy hónap alatt 5 százalékkal emelkedett, az előző év azonos hónapját pedig 1 százalékkal haladta meg, a belpiaci árnál pedig 23 százalékkal volt magasabb. Az AKI PÁIR adatai szerint a nyerstej kiszállítása 32 százalékkal csökkent augusztusban az előző év azonos hónapjához viszonyítva, ezen belül a termelők és a kereskedők 35 százalékkal, a feldolgozók pedig 29 százalékkal kevesebb nyerstejet exportáltak. A termelők és a kereskedők nyerstejkivitele 21 százalékkal haladta meg a feldolgozókéét a vizsgált hónapban.

A KSH adatai szerint Magyarországon a tej és tejtermékek kivitelének árbevétele 3 százalékkal csökkent, míg az import értéke 2 százalékkal nőtt 2016 első félévében az előző év hasonló időszakához viszonyítva. A behozatal értéke 20 százalékkal volt magasabb a kivitel árbevételénél. A külkereskedelmi egyenleg továbbra is negatív maradt és 30 százalékkal romlott a megfigyelt időszakban.

A nyerstej kivitele 34-szerese volt a behozatalnak 2016 első félévében. A nyerstej exportjának 81 százalékát a teljes, 12 százalékát a fölözött, 7 százalékát a félzsíros tej tette ki. A fölözött nyerstej külpiaci értékesítése 38 százalékkal, a teljesé 17 százalékkal, a félzsírosé 6 százalékkal csökkent. A teljes nyerstej 34 százaléka Romániába, 23 százaléka Horvátországba, 15 százaléka Olaszországba, 7 százaléka Szlovákiába, 6 százaléka Bulgáriába került. A fölözött nyerstej 26 százalékát Olaszországba, 21 százalékát Hollandiába, 15 százalékát Szlovákiába szállítottuk.

A sajt és túró termékcsoporthoz behozatala 2016 első hat hónapjában több mint a kétszerese volt a kivitelnek. A sajt és túró exportja 19 százalékkal, importja 22 százalékkal emelkedett a vizsgált időszakban. Az import több mint fele Németországból, 15 százaléka Lengyelországból, 12 százaléka Hollandiából származott. Az export főleg Olaszországba, Libanonba, Romániába, Jordániába, Irakba és Szaúd-Arábiába irányult.

A dobozos tej behozatala kétszerese volt a kivitelnek 2016 első félévében. Az import 33 százalékkal, az export 12 százalékkal csökkent 2016 első félévében az egy évvel korábbihoz viszonyítva. A dobozos tej beszállításának 87 százalékát a félzsíros, 13 százalékát a teljes tej, elhanyagolható hányadát a fölözött tej tette ki. A fölözött dobozos tej importja 92 százalékkal, a félzsírosé 35 százalékkal csökkent, míg a teljesé 14 százalékkal emelkedett egy év alatt. A félzsíros tej kétharmada Szlovákiából, 27 százaléka Csehországból származott. A dobozos tej exportjának 58 százalékát a félzsíros, 37 százalékát a teljes, 5 százalékát a fölözött tej adta. A fölözött dobozos tej kivitele 75 százalékkal, a félzsírosé 1 százalékkal csökkent, míg a teljesé 5 emelkedett a vizsgált időszokban. A félzsíros tej 90 százalékát, a teljes tej 93 százalékát Romániába szállítottuk. A részletekért kattintson **IDE**.

### A nyerstej termelői átlagára, a nyerstej kiviteli ára Magyarországon, valamint a nyerstej azonnali ára Olaszországban

Megnevezés	2015. augusztus	2016. július	2016. augusztus	HUF/kg	
				2016. augusztus/2015. augusztus (százalék)	2016. augusztus/2016. július (százalék)
Nyerstej termelői átlagára Magyarországon	74,81	65,90	68,46	91,51	103,87
Nyerstej kiviteli ára Magyarországon	83,89	80,15	84,40	100,61	105,30
Azonnali (spot) piaci ár Verona	112,62	104,61	106,05	94,16	101,38
Azonnali (spot) piaci ár Lodi	108,99	103,79	106,30	97,53	102,42

Megjegyzés: átszámítva az MNB hivatalos középárfolyamán.  
Forrás: AKI PÁIR, CCIAA di Verona, CCIAA di Lodi

A **Budapesti Nagyban Piac** a belpiaci karfiol 155 forint/kilogramm termelői ára 54 százalékkal elmaradt, míg a brokkoli 310 forint/kilogramm ára 5 százalékkal meghaladta a 37. héten az egy évvel korábbit. A kelkáposztát a tavalyi év ugyanezen hetével összehasonlítva 30 százalékkal alacsonyabb, 210 forint/kilogramm áron értékesítették a vizsgált héten.

A hazai Vilmos körtefajtát 350 forint/kilogramm termelői áron kínálták a 37. héten. Az Olaszországból származó körtét 404 forint/kilogramm áron lehetett megvásárolni ugyanekkor. A világ alma- és körte szövetségének (*WAPA*) augusztus elején közzétett előrevetítése szerint az Európai Unióban az előző évihez képest 9 százalékkal kevesebb, 2,1 millió tonna körte teremhet 2016-ban. A fajták közül legnagyobb mennyiségben a Conference-t termesztik, utána a Fétel apát, majd a Vilmos következik a sorban.

A belpiaci csemegeszőlő ára 235-335 forint/kilogramm között változott a 37. héten. A bécsi nagyban piacon a görögországi, az olaszországi és a törökországi versenytársak mellett Magyarországról származó csemegeszőlő is szerepelt a felhozatalban, 1,0-1,4 euró/kilogramm nettó áron.

A Budapesti Nagyban Piacon a belföldi fehér húsú őszibarackot 255-330 forint/kilogramm, a sárga húsú 245-325 forint/kilogramm közötti leggyakoribb áron kínálták a 37. héten.

A megfigyelt héten a hazai számóca is jelen volt a választékban, 1800 forint/kilogramm termelői áron.

A **görögdinnye** termőterülete a nemzeti dinnyeprogramnak köszönhetően 5-6 százalékkal nőtt az elmúlt években, melynek kétharmada Békés megyében található. Az oltott dinnye aránya növekedett, átlagosan már 70 százalék körüli. Nőtt a kisebb súlyú fajták, a magnélküli, a sárga belü fajták aránya is. A kiültetésnél voltak

lefázások, de a jég elkerülte a dinnyét. A nagy esőzés a gombabetegségeknek is kedvezett, az idénre tervezett 240 ezer helyett 200 ezer tonna termést vetítettek előre.

Az egy főre jutó éves dinnyefogyasztás 20 százalékkal, csaknem 15 kilogrammra nőtt az elmúlt években 2011-hez, a nemzeti dinnyeprogram elindulásának évéhez képest. Magyarország 2002-ben még a világ harmadik legnagyobb görögdinnye-exportőre volt, a következő években azonban csökkenő tendencia jellemezte a magyarországi görögdinnye termesztését. Ennek ellenére a görögdinnye volumenében az egyik legjelentősebb export zöldségfélének, külkereskedelmi egyenlege évek óta pozitív. Az export elsősorban júliusra és augusztusra koncentrálódik és döntő hányada Csehország, Németország és Lengyelország felé irányul. Az Európa-szerte tapasztalható kedvezőtlen időjárás miatt csökkent a kereslet a dinnye iránt, beszűkültek az exportpiacok, emiatt csökkentek a felvásárlási árak. A dinnye promóciós program részben enyhítette az értékesítési nehézségeket. A *KSH* adatai szerint a behozatal (elsősorban Görögországból és Olaszországból) 15 százalékkal, 6,35 ezer tonnára csökkent 2016 első félévében az előző esztendő azonos időszakához képest.

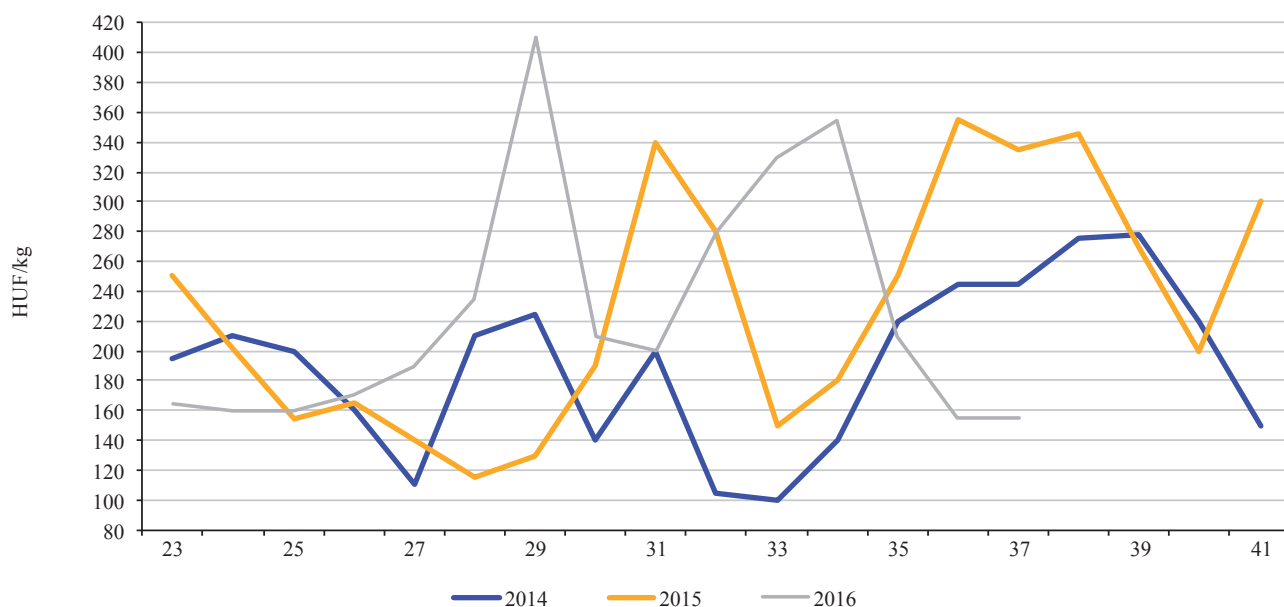
A Budapesti Nagyban Piac kínálatában dominánsnak számító görögországi és olaszországi termék mellett néhány hétre a costa rica-i, a marokkói, a panamai és a spanyolországi görögdinnye is megjelent a 10–28. héten. A belföldi görögdinnye korábban, a 25. héten került a piacra: a gömb alakúból a csíkos (150 forint/kilogramm), valamint a sötétzöld (200 forint/kilogramm). A 29. héten már a hosszúkás, csíkos típusú görögdinnye is megjelent, 105 forint/kilogramm áron. A görögdinnye termelői ára átlagosan 21 százalékkal csökkent (83 forint/kilogramm) a 27–37. héten az előző év azonos időszakának átlagárához viszonyítva.

### Néhány belföldi zöldségféle és gyümölcs leggyakoribb bruttó termelői ára a Budapesti Nagyban Piacon

Megnevezés	2015. 1–37. hét	2016. 1–37. hét	HUF/kg
			2016. 1–37. hét/ 2015. 1–37. hét (százalék)
Burgonya	88	119	135,2
Vöröshagyma	96	116	120,8
Fejes káposzta	106	103	97,1
Sárgarépa	139	128	92,0
Petrezselyemgyökér	508	446	87,7
Alma	162	192	118,5

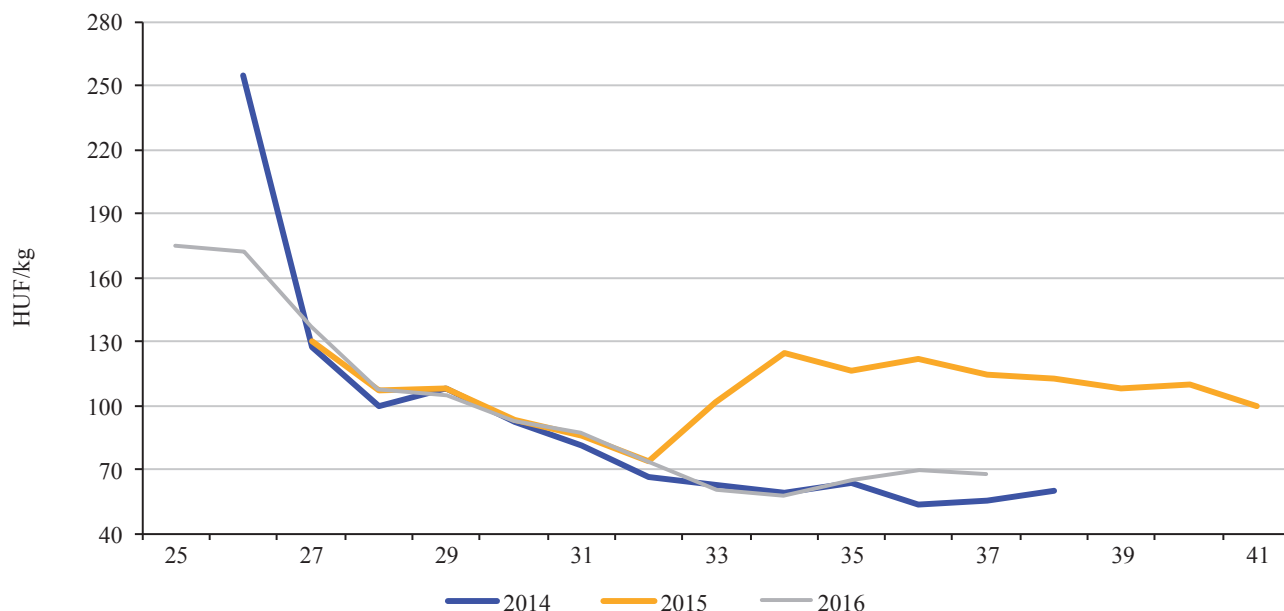
Forrás: AKI PÁIR

## A belföldi karfiol leggyakoribb bruttó termelői ára a Budapesti Nagyban Piacon (2014–2016)



Forrás: AKI PÁIR

## A belföldi görögdinnye leggyakoribb bruttó termelői ára a Budapesti Nagyban Piacon (2014–2016)



Forrás: AKI PÁIR



A mezőgazdasági és élelmiszeripari termékek kivitelének értéke 3842 millió eurót, behozatalának értéke 2495 millió eurót tett ki 2016 első félévében. Az agrár-külkereskedelem aktívuma 1347 millió euró, 72 millió euróval kevesebb, mint 2015 első félévében volt. A mezőgazdasági és élelmiszeripari termékek exportértéke 0,9 százalékkal, importértéke 4,4 százalékkal nőtt 2016 első hat hónapjában, így az egyenleg 5,1 százalékkal elmaradt a 2015 első félévi értéktől. A mezőgazdasági és élelmiszeripari termékek részesedése a teljes nemzetgazdasági exportértékből 2016 első félévében 8,3 százalék, az importértékből 6,1 százalék volt.

Az élő sertés exportvolumene 11 százalékkal kevesebb, importvolumene 3 százalékkal több volt 2016 első félévében, mint 2015 azonos időszakában. Hat hónap alatt 14 ezer tonna élő sertést vittünk ki és közel 32 ezer tonnát hoztunk be. Sertéshúsból 63 ezer tonna (-7 százalék) termék kivitelére és 67 ezer tonna (+15 százalék) behozatalára került sor 2016 első hat hónapjában.

A sertéshús külkereskedelmének 26 millió eurós aktívuma 20 millió euróval elmaradt az egy évvel korábbitól. A baromfi-hús exportvolumene 107 ezer tonna volt. A baromfi-hús a teljes agrár-export árbevételéből 6,6 százalékot tett ki, így a harmadik legnagyobb árbevétel biztosító termék a kukorica és az állati takarmány után. Tejből 2016 első félévében 200 ezer tonnát exportáltunk és 46 ezer tonnát importáltunk, az export 35 ezer tonnával, az import 14 és fél ezer tonnával kevesebb volt, mint a bázisidőszakban.

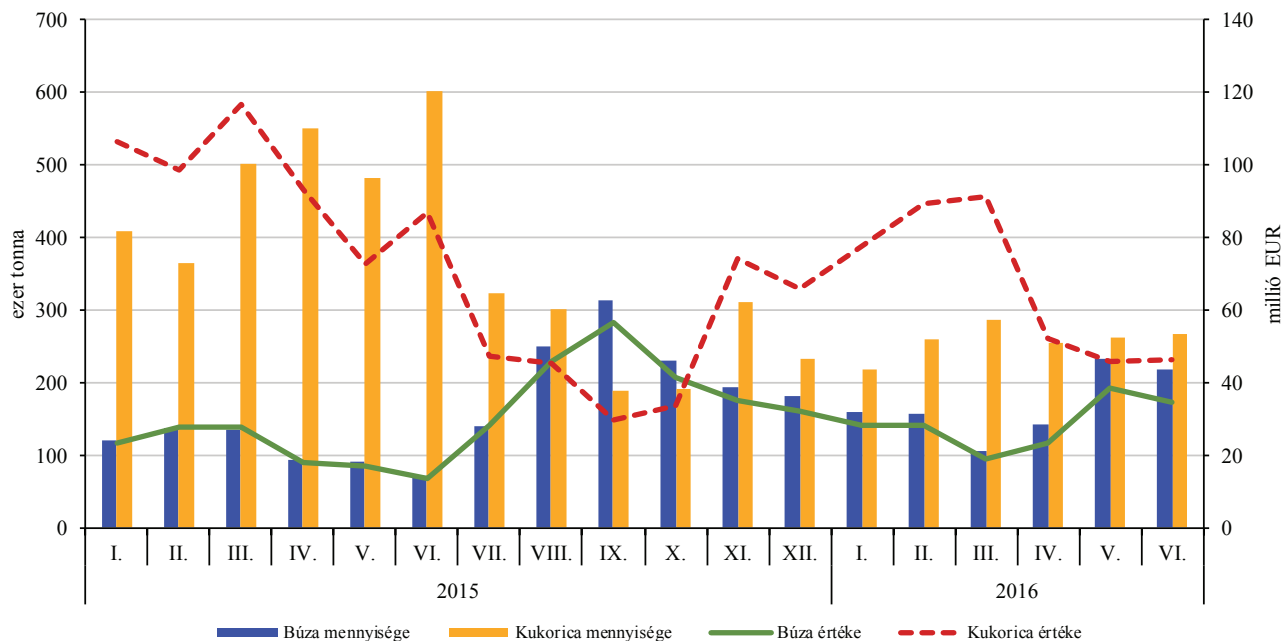
A külpiacon 2016 első félévében 2,8 millió tonna gabonát értékesítettünk, amelyből 1,6 millió tonna kukorica, 1,1 millió tonna búza és 0,2 millió tonna árpa volt. A kukorica exportvolumene 47 százalékkal zuhant 2016 első félévében, de a búza kivitt mennyisége 56 százalékkal meghaladta az egy évvel ezelőtti exportvolumenét. Az árpa-export volumene megközelítette az egy évvel korábbit. A repce exportmennyisége kétharmadára esett, a napraforgóé 6 százalékkal bővült.

#### Az élelmiszer-gazdaság külkereskedelmének alakulása

Megnevezés	Export			Import		
	2015. január–június (millió EUR)	2016. január–június (millió EUR)	Változás (százalék)	2015. január–június (millió EUR)	2016. január–június (millió EUR)	Változás (százalék)
I. áruosztály: Élő állatok, állati termékek	811	831	102,5	486	497	102,3
ebből: élő sertés	24	19	82,3	45	45	99,6
sertéshús	151	139	91,9	104	113	108,2
baromfi-hús	225	254	113,2	27	26	99,4
tej	71	54	76,9	30	22	74,8
II. áruosztály: Növényi termékek	1 263	1 153	91,3	650	645	99,2
ebből: búza	128	172	134,4	20	17	83,2
kukorica	575	402	70,0	96	57	59,7
repce	70	55	78,9	10	8	74,2
napraforgó	116	144	124,4	53	53	100,2
III. áruosztály: Állati és növényi zsir és olaj; ezek bontási terméke; elkészített ételzsír; állati és növényi eredetű viasz	218	221	100,9	99	107	108,6
ebből: napraforgó olaj	187	182	97,4	11	13	110,2
margarin	4	3	81,8	28	27	98,8
IV. áruosztály: Élelmiszer-készítmények; italok, alkoholtartalmú folyadékok és ecet; dohány és elkészített dohánypótlók	1 515	1 637	108,0	1 154	1 246	108,0
ebből: nád- és répacukor	19	18	94,6	49	66	133,3
csokoládé	63	78	123,6	87	95	109,1
állati takarmánykészítmény	296	289	97,7	92	91	99,0
Összesen	3 807	3 842	100,9	2 388	2 495	104,4

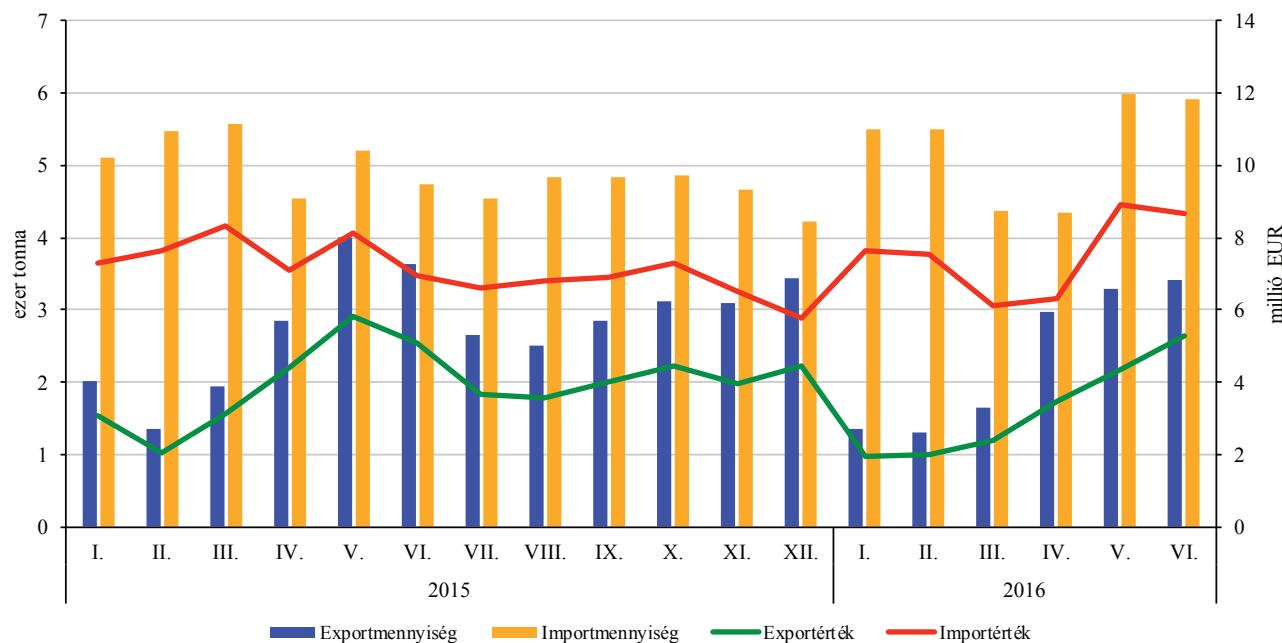
Forrás: KSH-adatok alapján az AKI Agrárstatisztikai Információs Osztályán készült összeállítás

## A búza és a kukorica exportjának havi alakulása (2015–2016)



Forrás: KSH-adatok alapján az AKI Agrárstatisztikai Információs Osztályán készült összeállítás

## Az élő sertés külkereskedelmi forgalmának havi alakulása (2015–2016)



Forrás: KSH-adatok alapján az AKI Agrárstatisztikai Információs Osztályán készült összeállítás

Az augusztus hónap elsősorban az őszi kalászosok és a repce magágy-előkészítésének munkálatairól szól. Idén az augusztus szokatlanul hűvös és csapadékos volt, ennek köszönhetően az előkészületekkel mindössze 10-15 százalékon készültek el a termelők. A tavaszi vetésű növények közül a napraforgó betakarítása elkezdődött a nyár utolsó napjaiban. A burgonyát már nagyon sok helyen felszedték, a tárgy hónapban közel a felénél tartott a betakarítás. A szója, a kukorica és a cukorrépa esetében még nem kezdődtek meg a betakarítási munkálatok.

A műtrágyakereslet augusztusban megélnéül júliushoz képest, leginkább a kálium-klorid forgalma növekedett, biztosítva ezzel a tavaszi vetésű növényfajok termésének minőségét és eltarthatóságát. A talajerő utánpótlására szolgáló műtrágyáknál is jelentős volt a forgalomnövekedés, de az igazi fellendülés szeptember hónapra várható. Az értékesítési árak az élelénkült kereslet ellenére néhány százalékkal csökkentek, kivétel képez a kálisó, ennél a terméknél 7 százalékos volt az árnövekmény.

A növényvédő szerek forgalma a nyári időszakban jellemzően alacsony, leginkább az időjárás befolyásol-

ja egyes fertőzések, kórokozók megjelenését, illetve az ehhez kapcsolódó növényvédelmet. A megfigyelt hónapban elsősorban a talajfertőtlenítő szerek iránt nőtt a kereslet, valamint az érésyorsításhoz, állományszáritáshoz szükséges szerek iránt. Az augusztusban felhasznált növényvédő szerek mennyiségéből megállapítható, hogy tavaly ugyanekkor hasonló érettségben volt a napraforgó-állomány, mint most. Az értékesítési árak előző hónaphoz képest augusztusban a gyomirtó szerek esetében (kivétel: Monsoon) inkább nőttek, a többi hatásmechanizmusú szer esetében néhány százalékkal csökkent az ár.

2016 augusztusában az őszi talaj-előkészítő munkálatok közeledtével a talajlazító, a váltvaforgató ekék és a műtrágyaszóró gépek iránti kereslet élelénkült meg az előző hónaphoz képest. A kis teljesítménykategóriás traktorok iránt továbbra is intenzív az igény, kiugróan magas forgalom a tavaszi és az őszi vetések előtt tapasztalható. Az értékesítési átlagárak augusztusban az előző hónaphoz képest az erőgépek és a váltvaforgató ekék esetében emelkedtek, a többi munkagépnél nem volt jellemző az eltérés.

### Egyes mezőgazdasági inputok átlagárának alakulása

Megnevezés	2016. július	2016. augusztus	2016. augusztus/ 2016. július (százalék)	2016. augusztus/ 2015. augusztus (százalék)
Műtrágyafélék (HUF/tonna)				
Ammónium-nitrát (N34)	77 413	70 214	90,7	86,3
Mészammon-salétrom (MAS)	54 165	50 411	93,1	73,9
Szuperfoszfát (P18-20,5)	...	65 240	...	106,7
Kálium-klorid (K60)	81 700	87 530	107,1	85,8
MAP (NP 11:52)	124 968	121 830	97,5	75,5
NPK (15:15:15)	93 534	95 275	101,9	84,5
Növényvédő szerek (HUF/kg, HUF/liter)				
Pictor SC 1 liter	22 746	22 083	97,1	96,4
Force 1,5 G 20 kg	2 139	1 784	83,4	89,9
Reglone Air 5 liter	6 594	6 391	96,9	89,9
Pulsar 40 5 liter	12 169	14 836	121,9	121,1
Laudis 5 liter	7 056	7 794	110,5	126,4
Monsoon 5 liter	...	5 613	...	86,7
Biscaya 3 liter	14 844	14 077	94,8	108,5
Mezőgazdasági gépek (HUF/darab)				
67–103 KW (91–140 LE) traktor	17 709 350	21 698 234	122,5	123,4
Talajlazító	3 620 953	3 276 436	90,5	109,6
Váltva forgató eke	8 528 438	7 027 793	122,5	114,5
Műtrágyaszóró gép (függesztett)	3 217 080	3 234 191	100,5	105,3

... = Az adatvédelmi törvény értelmében nem közölhető.

Forrás: AKI ASIR

Magyarországon a gazdálkodók megközelítőleg 55 milliárd forint értékben vásároltak mezőgazdasági gépeket a 2016. január–júniusi időszakban, ezzel a mezőgazdasági gépforgalmazás értéke kismértékben meghaladta az előző év azonos időszakának szintjét. Alkatrészekre 19,7 milliárd forintot fordítottak, így az alkatrész-értékesítés az elmúlt évek első félévének szintjén alakult.

A mezőgazdasági gépberuházások értékének 70 százalékát az erőgépek adták, ezen belül a traktorok aránya 55 százalék volt az idei év első hat hónapjában. Az erőgépek aránya 2015 azonos időszakában 65 százalékot ért el, amelynek 50 százalékát adták a traktorok.

A mintegy 140 mezőgép-forgalmazó és -gyártó eladási jelentése alapján készült statisztikai felmérés szerint az erőgépek és a munkagépek értékesítése összességében nőtt. A traktorok és kombájnok iránti kereslet kismértékben emelkedett, a szalastakarmánybetakarítókból viszont közel kétszerannyi került eladásra, mint egy évvel korábban. Idén jobb beruházási időszak mutatkozik a nagy teljesítményű kombájnok esetében.

A múlt év első félévében 1043 traktort értékesítettek 17,8 milliárd forint értékben, 2016. január–júniusi időszakban 1050 traktor – 20,6 milliárd forint értékben – talált gazdára, és ebben az időszakban az

értékesített traktorok 44 százaléka a 91–140 LE teljesítménykategóriába tartozott. Csökkent a kereslet a 90 LE alatti traktorok iránt, míg az e fölötti teljesítménykategóriákban növekedés mutatkozott. A legnagyobb motorteljesítményű (300 LE feletti) traktorokból 52 darabot, 93 százalékkal többet értékesítettek, mint 2015 első félévében, a 261–320 LE közötti traktorokból pedig 40 darab, 29 százalékkal több került eladásra.

Gabonakombájnokból 198 darab új erőgép került forgalomba, 2 százalékkal több, mint a bázisidőszakban, de a legnagyobb teljesítménykategóriában 21 százalékkal nőttek az eladások. Az értékesített kombájnok 78 százaléka (154 darab) 300 LE feletti teljesítménnyel rendelkezik. A legtöbbet a Claas, a John Deer és a New Holland típusokból vásárolták a gazdaságok. Önjáró rakodókból 11 százalékkal kevesebbet értékesítettek, ennek 71 százalékát adták a teleszkópos rakodók.

A munkagépek közül a szalastakarmánybetakarítók értékesítése 91 százalékkal, a talajművelő gépeké és a tápanyag-visszapótlási gépeké 3, illetve 21 százalékkal nőtt, viszont a mezőgazdasági célú szállítójárművek iránti kereslet 8 százalékkal maradt el az egy évvel korábbitól. Az új mezőgazdasági pótkocsik piacán az első félévben 17 százalékos visszaesés volt tapasztalható, 262 darabot értékesítettek, ami a szállító járművek 54 százalékát adta.

## Főbb mezőgazdasági gépek értékesítése Magyarországon<sup>a)</sup>

Megnevezés	2014. I. félév (darab)	2015. I. félév (darab)	2016. I. félév (darab)	2016. I. félév/ 2015. I. félév (százalék)
Kerekes traktorok	1 818	1 043	1 050	101,0
Gabonakombájnok	141	194	198	102,1
Önjáró rakodók	294	139	124	89,2
Szárzúzó, rézsúkaszák	338	199	268	134,7
Ágyekék és váltvaforogató ekék	136	176	122	69,3
Tárcsás talajművelők	268	228	234	102,6
Magágykészítők, kombinátorok, kompaktorok	279	262	305	116,4
Hagyományos sorvető gépek (mech. és pneum. gabonavető gépek)	90	71	89	125,4
Szemenkénti vetőgépek, kukoricavető gépek	315	233	164	70,4
Szilárdműtrágya-szóró gépek	442	415	514	123,9
Szántóföldi permetezőgépek	348	276	294	106,5
Kukoricacsó-törő adapter	29	30	23	76,7
Napraforgó-betakarító adapter	18	28	26	92,9
Fűkaszák	675	395	601	152,2
Hengeres bálázók	381	134	133	99,3

<sup>a)</sup> Használtgép-értékesítés, viszonteladás és külföldi – EU-s és EU-n kívüli – eladás nélkül, előzetes adat.

Forrás: AKI ASIR

