

XX. évfolyam, 6. szám, 2017



# **AGRÁRPIACI JELENTÉSEK**

## **GABONA ÉS IPARI NÖVÉNYEK**

**Gabona és Ipari Növények  
XX. évfolyam, 6. szám, 2017**

Megjelenik kéthetente  
2017. március 29.

**Felelős szerkesztő**  
Dr. Stummer Ildikó

**Szerző**  
Dr. Molnár Zsuzsa  
molnar.zsuzsa@aki.gov.hu

**Közreműködő**  
Tubáné Elek Réka  
elek.reka@aki.gov.hu

**Kiadó**  
Agrárgazdasági Kutató Intézet  
H-1093 Budapest, Zsil utca 3-5.  
Postacím: H-1463 Budapest, Pf.: 944  
Telefon: (+36 70) 501-0446  
Fax: (+36 1) 217-8111  
www.aki.gov.hu  
aki@aki.gov.hu  
https://pair.aki.gov.hu

ISSN 1418 2130

A Gabona és Ipari Növények piaci jelentésén kívül kínáljuk még a Baromfi; Élőállat és Hús; Zöldség, Gyümölcs és Bor; Tej és Tejtermékek piaci jelentéseket is.

A kiadványokkal kapcsolatban részletes felvilágosítást ad:  
Publikációs Csoport  
publikacio@aki.gov.hu  
Telefon: (+36 70) 501-1156

Minden jog fenntartva. A kiadvány bármely részének sokszorosítása, adatainak bármilyen formában (nyomtatott vagy elektronikus) történő tárolása vagy továbbítása, illetőleg bármilyen elven működő adatbázis-kezelő segítségével történő felhasználása csak a kiadó előzetes írásbeli engedélyével történhet.

## Tartalomjegyzék

<b>Összefoglaló.....</b>	<b>3</b>
<b>Gabonapiaci jelentés.....</b>	<b>4</b>
Búza.....	4
Kukorica.....	4
Agrárpolitikai Hírek.....	4
A gabonafélék jegyzése.....	6
Termelői és kikötői árak.....	10
Gabonapiaci információk.....	13
<b>Olajnövény-piaci jelentés.....</b>	<b>15</b>
Szójabab.....	15
Repcemag.....	15
Napraforgómag.....	15
Az olajmagok és származékaik jegyzése.....	16
Termelői és kikötői árak.....	20
Olajmagpiaci információk.....	22

## Összefoglaló

A chicagói árutőzsdén (*CME/CBOT*) 155-160 dollár (*USD*)/tonna tartományban hullámzott a búza fronthavi jegyzése március második felében.

Magyarországon az AKI PÁIR adatai szerint átlagosan 42-43 ezer forint/tonna termelői áron cserélt gazdát a takarmánykukorica március harmadik hetében, az egy évvel korábbinál 2 százalékkal magasabb áron.

A repcemag legközelebbi lejáratra szóló jegyzése 3 százalékkal csökkent a párizsi árutőzsdén (*Euronext/MATIF*), március második felében 400 euró/tonna alatt jegyezték.

## Gabonapiaci jelentés

### Búza

A chicagói árutőzsdén (*CME/CBOT*) 155-160 dollár (*USD*)/tonna tartományban hullámzott a búza fronthavi jegyzése március második felében. Ezzel párhuzamosan 172-173 euró/tonna szintről 166 euró/tonnáig ereszkedett a termény legközelebbi lejáratra szóló jegyzése a párizsi árutőzsdén (*Euronext/MATIF*). Magyarországon a Budapesti Értéktőzsde (BÉT) árupiaci szekciójában a malmi búza májusi tőzsdei elszámolóára 46-47 ezer forint/tonna között stagnált ezalatt. A takarmánybúzára továbbra sem érkezett vételi vagy eladási ajánlat, a kereskedése 2016. december 1. óta szünetel. A fizikai piacon átlagosan 45 ezer forint/tonna körül mozgott az étkezési búza, 43 ezer forint/tonna körül a takarmánybúza áfa és szállítási költség nélküli termelői ára március harmadik hetében az AKI PÁIR adatai szerint. Előbbi

7 százalékkal alulmúlta, utóbbi 2 százalékkal meghaladta az egy évvel korábbi árszintet.

### Kukorica

A chicagói árutőzsdén 144 dollár/tonnáról 140 dollár/tonnáig gyengült a kukorica legközelebbi lejáratra szóló jegyzése március második felében, a párizsi árutőzsdén ellenben 171-173 euró/tonna között ingadozott a termény fronthavi jegyzése ugyanekkor. Magyarországon, a BÉT-en 44 ezer forint/tonna maradt a termény májusi jegyzése. Az AKI PÁIR adatai szerint átlagosan 42-43 ezer forint/tonna termelői áron cserélt gazdát a takarmánykukorica március harmadik hetében, az egy évvel korábbinál 2 százalékkal magasabb áron.

### Agrárpolitikai Hírek

- Fontos határidőt kell észben tartaniuk a gazdáknak: a 2017. évi kárenyhítési évre vonatkozóan a törvényi előírásoknak megfelelően a téli fagykár bejelentése 2017. április 15-ig tehető meg. A határidőt követően a bejelentés nem pótolható. Mint a kárenyhítési rendszer többi kártípusánál, úgy a téli fagykár bejelentésénél is szükséges helyesen megadni a károsodás napját, azt a dátumot, amikor mínusz 15 Celsius-fok vagy annál alacsonyabb hideget mértek a területen, azaz azt az időpontot, amikor a károsodás valószínűsíthetően visszavezethető. A téli fagykár bejelentése a Magyar Államkincstár Mezőgazdasági Kockázatkezelési Rendszer (MKR) felületén tehető meg. Az MKR elektronikus felület lehetőséget ad a 2017. évi Egységes Kérelem felület megnyílása előtti időszakban arra is, hogy az őszi vetésű kultúrákra vonatkozóan a gazdálkodó a parcelláin rajzolással, illetve adatmegadással jelentse be a téli

fagykárt. Megtehető a kárbejelentés akkor is, ha még nem tagja a Kárenyhítési Rendszernek a károsult gazdálkodó, hiszen az önkéntes csatlakozását kérheti majd a 2017. évi Egységes Kérelem áprilisban megnyíló felületén. Amennyiben a kárenyhítési feltételeket teljesítő termelő a 2017. évi hozamértékének legalább 50 százaléka releváns biztosítással rendelkezik, akkor a hozamérték csökkenésének 80 százalékat, annak hiányában 40 százalékat kaphatja meg kárenyhítésként. A 2017. évi növénybiztosítások május 31-ig folyamatosan köthetők, amelyek díjához az idén is 4 milliárd forintos keretösszegű támogatás áll rendelkezésre a Vidékfejlesztési Programból.

1. táblázat: **A gabonafélék termelői ára Magyarországon**

	2017. 11. hét	2017. 11. hét/2017. 10. hét (százalék)	2017. 11. hét/2016. 11. hét (százalék)
Étkezési búza	45 003	100	93
Takarmánybúza	43 069	101	102
Takarmánykukorica	42 703	101	102
Takarmányárpa	38 913	108	...

... =Adatvédelmi korlátok miatt nem közölhető adat.

Megjegyzés: A termelői ár az áfát és a szállítási költséget nem tartalmazza.

Forrás: AKI PÁIR

2. táblázat: **A búza legközelebbi lejáratra szóló jegyzése a hazai és a nemzetközi tőzsdéken**

		Szállítási határidő	Mértékegység	2017. 03. 22.	2017. 03. 23.	2017. 03. 24.
Budapesti Értéktőzsde (BÉT)	Malmi búza	2017. május	HUF/tonna	46 300	46 300	46 300
	Takarmánybúza	–	HUF/tonna	–	–	–
Párizsi árutőzsde (Euronext/MATIF)	Búza	2017. május	EUR/tonna	172	172	172
Chicagói árutőzsde (CME/CBOT)	Búza	2017. május	USD/tonna	157	157	155

Megjegyzés: A takarmánybúzákat 2016. szeptember 1-től nem jegyzik a BÉT-en.

Forrás: BÉT, Euronext, CME Group

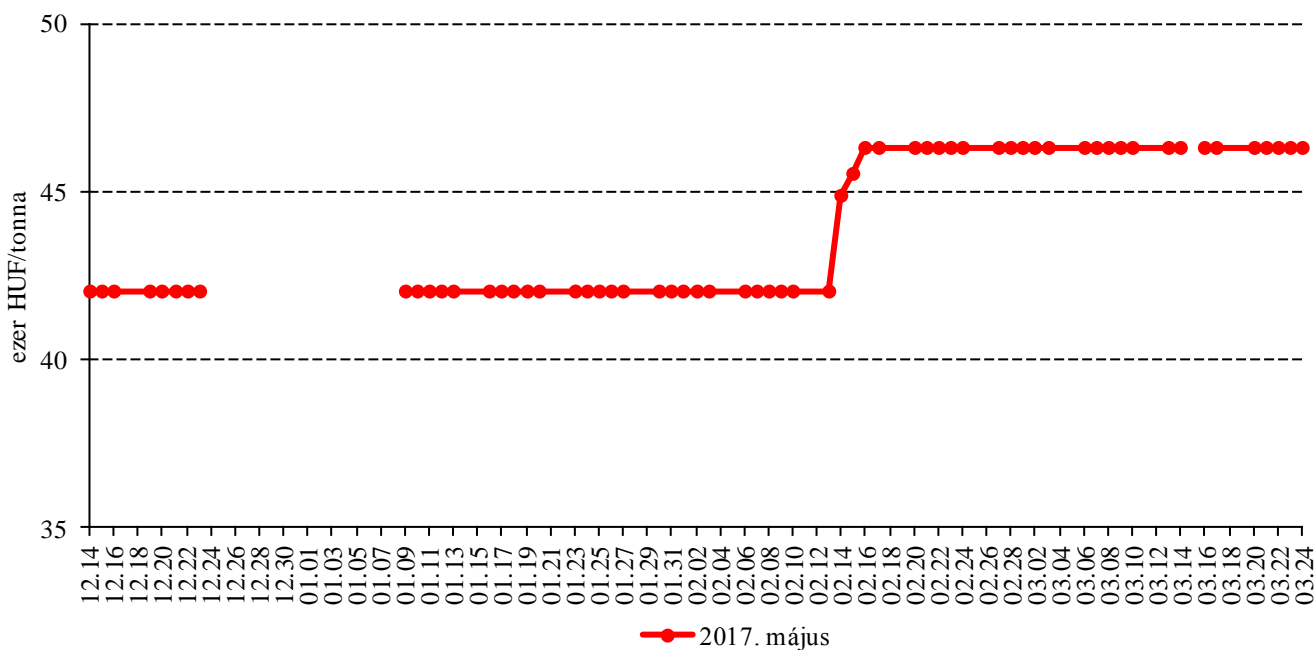
3. táblázat: **A kukorica legközelebbi lejáratra szóló jegyzése a hazai és a nemzetközi tőzsdéken**

	Szállítási határidő	Mértékegység	2017. 03. 22.	2017. 03. 23.	2017. 03. 24.
Budapesti Értéktőzsde (BÉT)	2017. május	HUF/tonna	44 000	44 000	44 000
Párizsi árutőzsde (Euronext/MATIF)	2017. június	EUR/tonna	172	172	172
Chicagói árutőzsde (CME/CBOT)	2017. május	USD/tonna	141	140	140

Forrás: BÉT, Euronext, CME Group

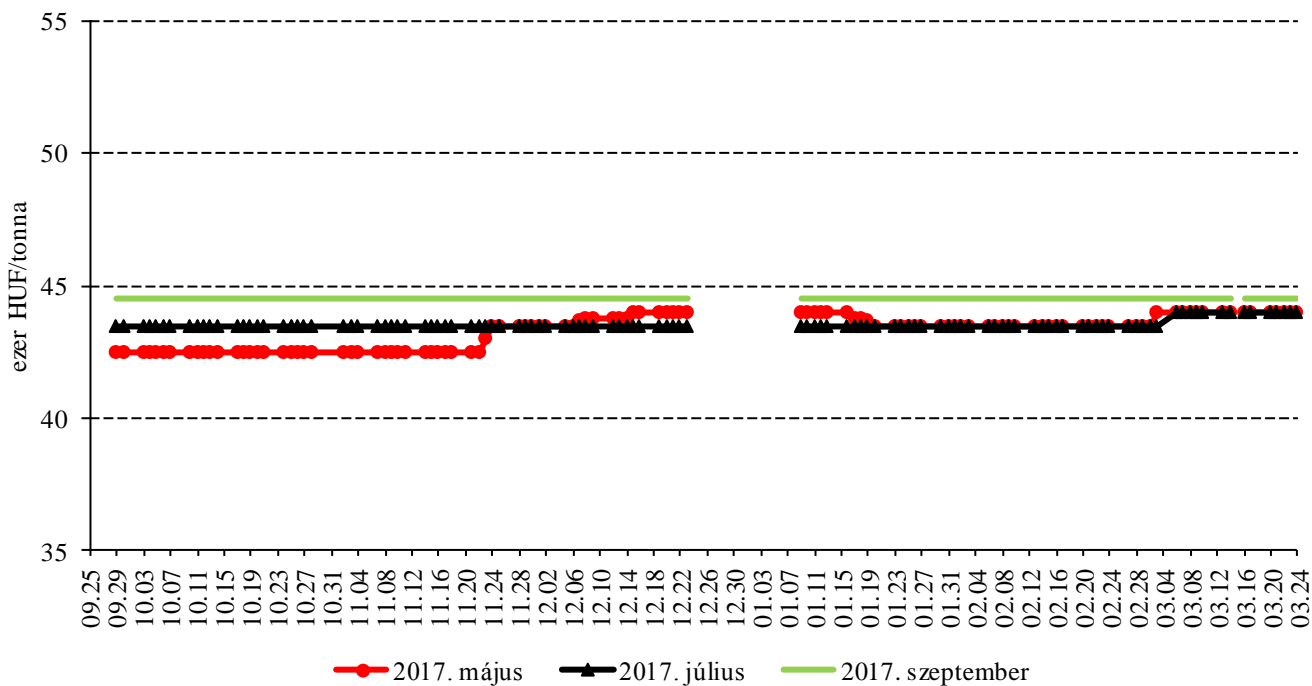
## A gabonafélék jegyzése

1. ábra: A malmi búza különböző határidőre szóló jegyzése a Budapesti Értéktőzsdén (2017)



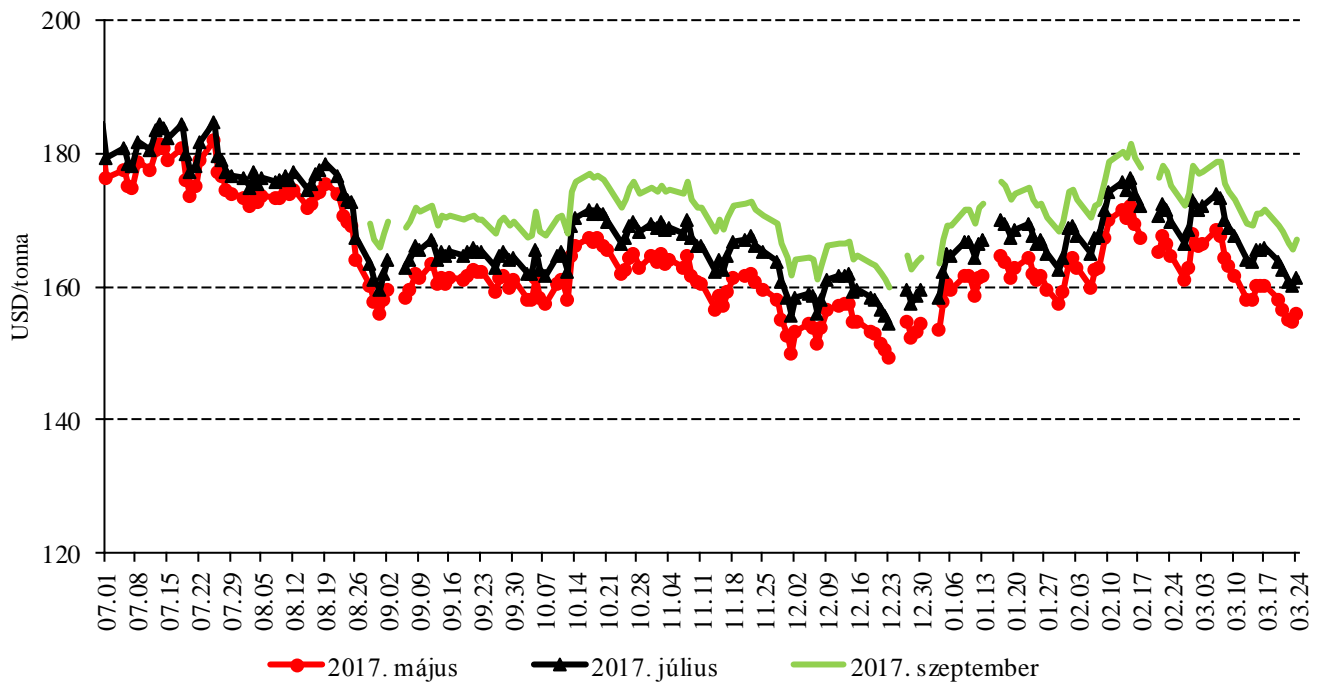
Forrás: BÉT

2. ábra: A takarmánykukorica különböző határidőre szóló jegyzése a Budapesti Értéktőzsdén (2017)



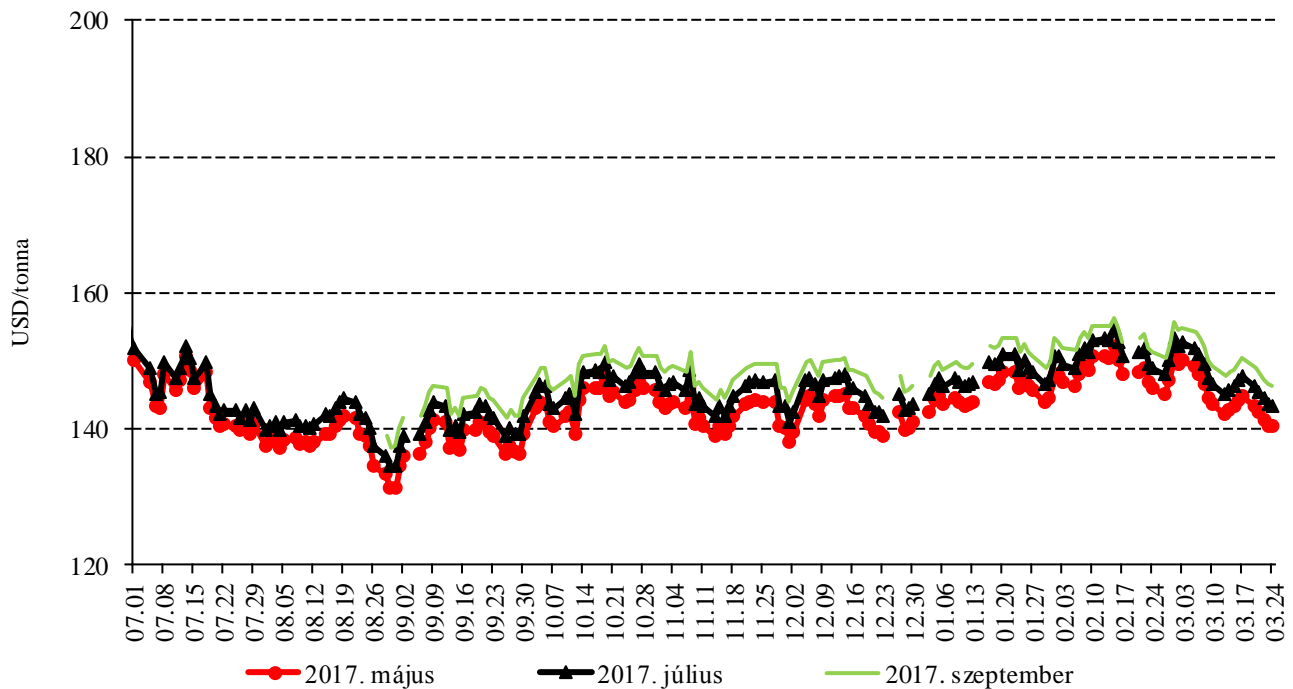
Forrás: BÉT

3. ábra: A búza különböző határidőre szóló jegyzése a chicagói árutőzsdén (2017)



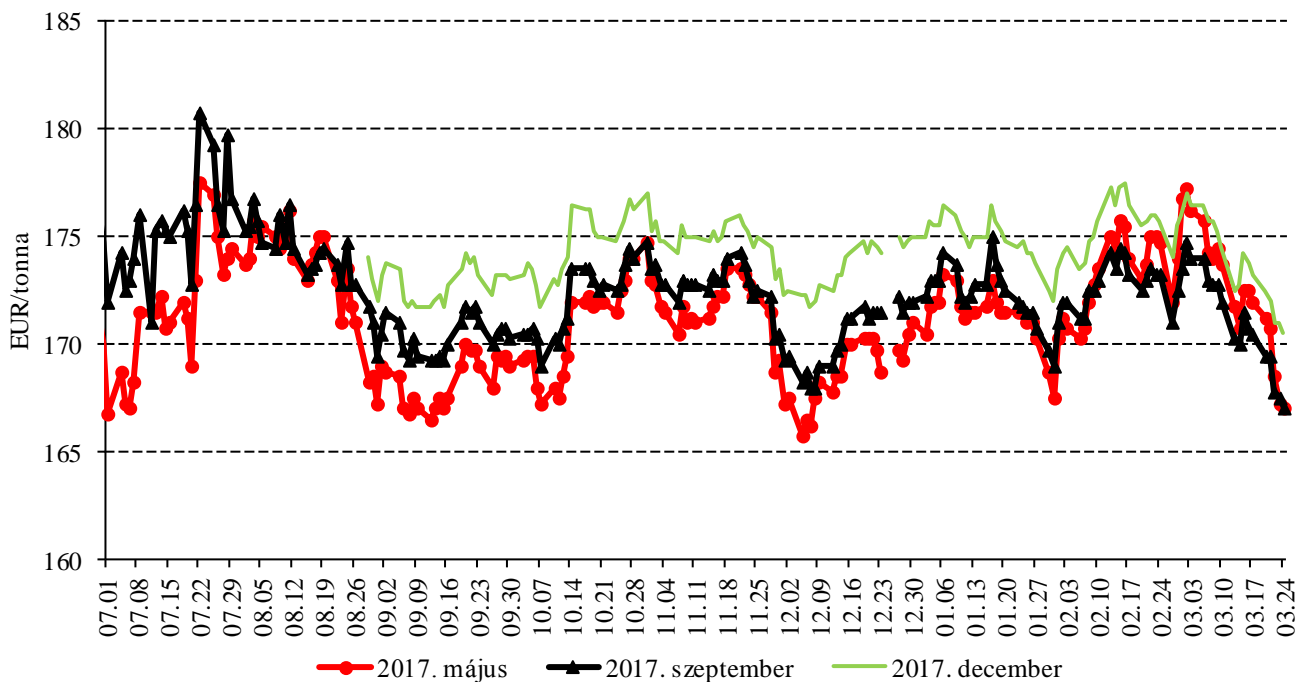
Forrás: CME Group

4. ábra: A kukorica különböző határidőre szóló jegyzése a chicagói árutőzsdén (2017)



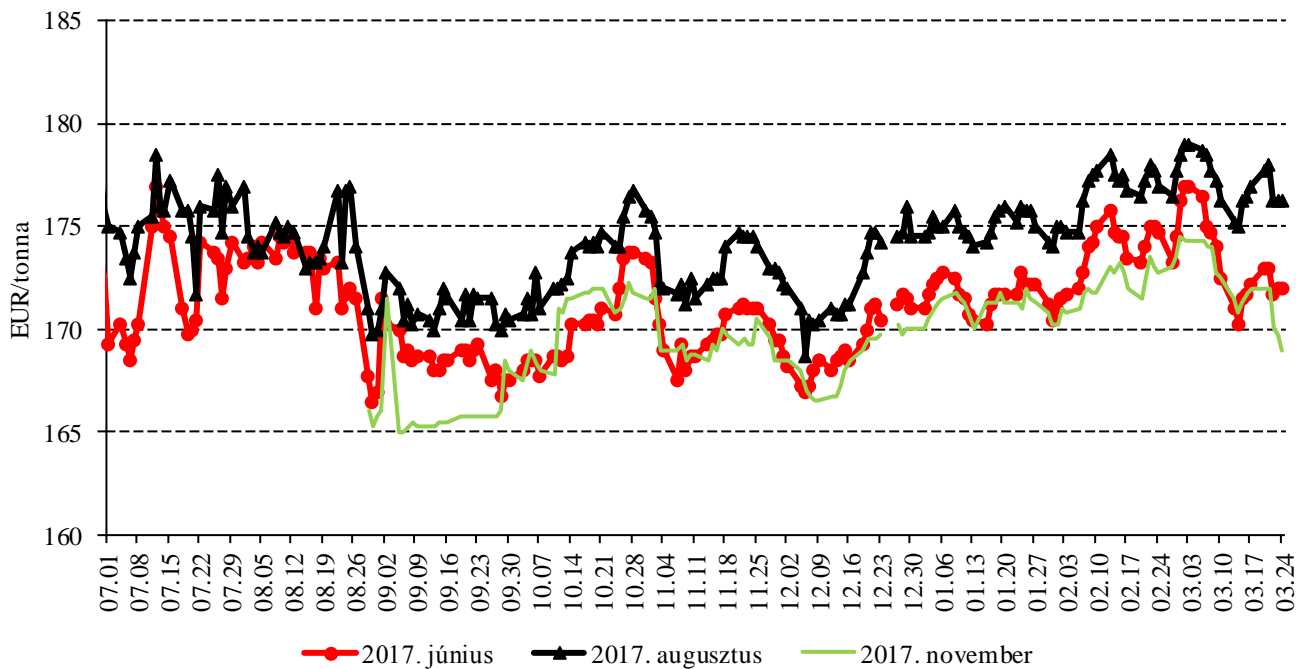
Forrás: CME Group

5. ábra: A búza különböző határidőre szóló jegyzése a párizsi árutőzsdén (2017)



Forrás: Euronext

6. ábra: A kukorica különböző határidőre szóló jegyzése a párizsi árutőzsdén (2017)



Forrás: Euronext



4. táblázat: A búza és a kukorica nemzetközi tőzsdei jegyzése (2017. március 24.)

Szállítási határidő	Euronext/MATIF, Párizs		Szállítási határidő	CME/CBOT, Chicago (őszi lágy búza)	
	EUR/tonna	HUF/tonna		USD/tonna	HUF/tonna
<b>BÚZA</b>					
2017. május	167	51 670	2017. május	156	44 678
2017. szeptember	167	51 670	2017. július	161	46 236
2017. december	171	52 753	2017. szeptember	167	47 814
2018. március	174	53 913	2017. december	174	49 836
2018. május	177	54 609	2018. március	179	51 371
2018. szeptember	177	54 841	2018. május	182	52 150
<b>KUKORICA</b>					
2017. június	172	53 217	2017. május	140	40 159
2017. augusztus	176	54 532	2017. július	143	40 992
2017. november	169	52 289	2017. szeptember	146	41 872
2018. január	172	53 062	2017. december	149	42 774
2018. március	173	53 604	2018. március	153	43 856
2018. június	175	54 068	2018. május	155	44 420

Forrás: Euronext, CME Group

5. táblázat: A főbb termények különböző lejáratra szóló kontraktusainak belső volatilitása

Lejárat	Elszámolóár (USD/tonna)	Belső volatilitás <sup>a)</sup>		
		2017. 03. 17. (százalék)	2017. 03. 24. (százalék)	
Búza	2017. május	156,01	23,1	23,2
Kukorica	2017. május	140,23	20,0	18,1
Szójabab	2017. május	358,47	16,6	17,2
Szójadara	2017. május	350,66	21,1	20,2

<sup>a)</sup> Belső volatilitás (implied volatility): A piaci szereplők várakozásait tükröző volatilitás, amelyre az adott határidős kontraktusra köthető opciók aktuális prémiumából matematikai modellek segítségével következtetni lehet. (Pl.: Ha a belső volatilitás értéke 15,8 százalék, akkor az adott határidős kontraktus jegyzésében az elkövetkező 365 napban 68 százalékos valószínűséggel  $\pm 15,8$  százalék eltérés várható.)

Forrás: Barchart

6. táblázat: A különböző árutőzsdei szereplők nyitott kötésállománya (határidős kontraktusok) a főbb termények vonatkozásában a chicagói árutőzsdén (2017. március 21.)

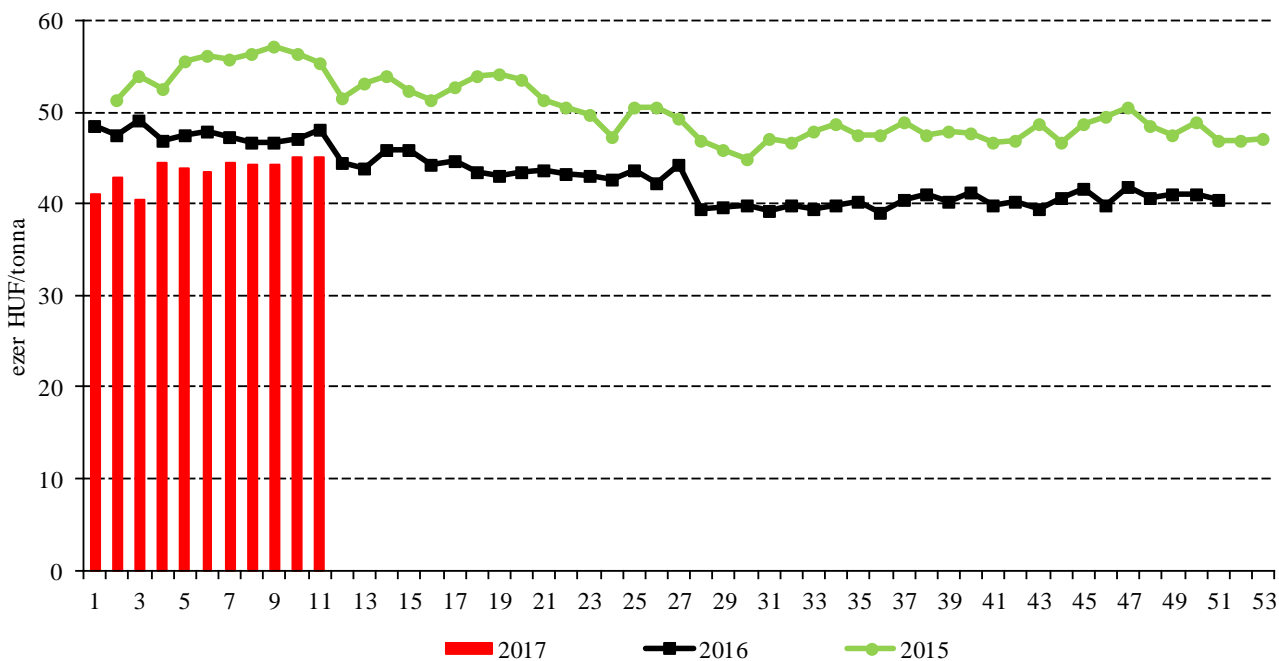
	Pozíciók száma										
	Termelő/kereskedő/ feldolgozó/stb.		Swap kereskedők			Pénzügyi befektetők			Egyéb		
	Vételi	Eladási	Vételi	Eladási	Spread <sup>a)</sup>	Vételi	Eladási	Spread <sup>a)</sup>	Vételi	Eladási	Spread <sup>a)</sup>
Búza	49 442	109 613	38 579	905	5 217	64 242	48 934	15 464	17 903	8 785	13 065
Kukorica	319 360	599 788	272 373	18 129	44 618	209 725	293 843	112 045	199 416	51 649	105 652
Szójabab	226 936	345 174	122 661	6 835	17 150	120 463	59 824	54 666	63 231	52 913	47 288
Szójadara	54 631	242 213	88 452	3 174	13 153	83 152	23 538	11 710	42 370	13 587	27 000

<sup>a)</sup> Spread – Különbözeti ügylet.

Forrás: Commodity Futures Trading Commission

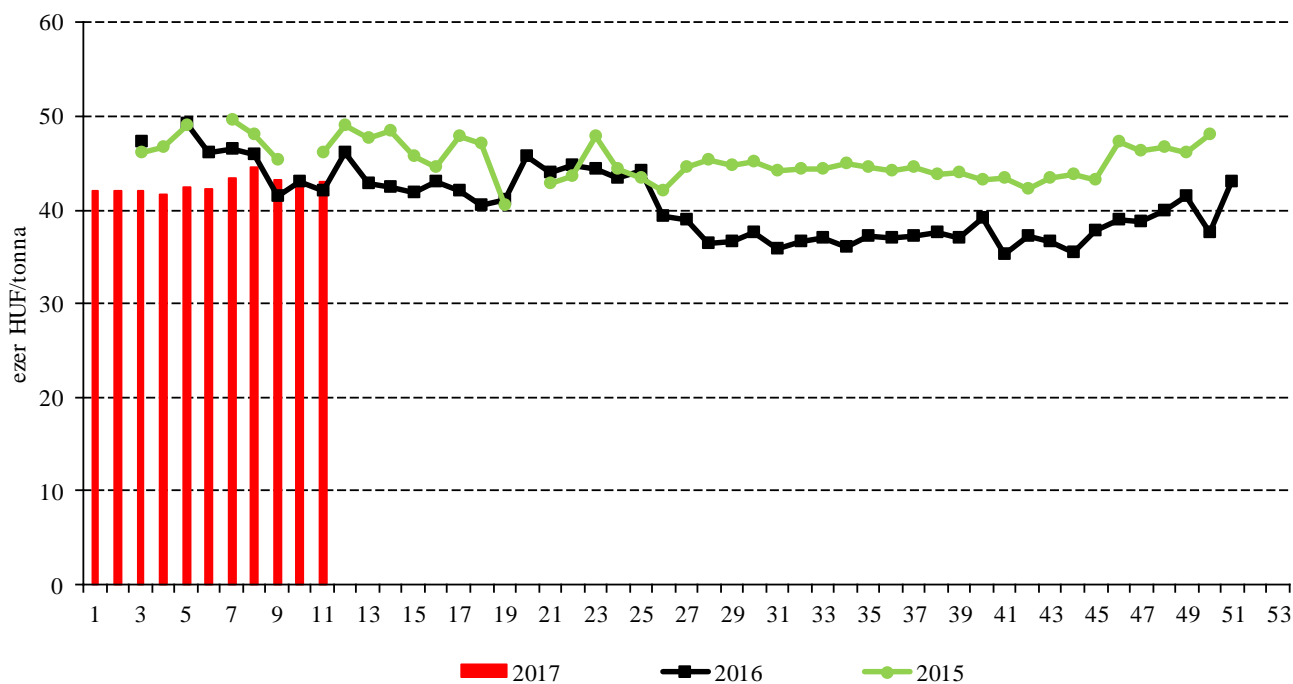
## Termelői és kikötői árak

7. ábra: Az étkezési búza heti termelői ára Magyarországon (2015–2017)



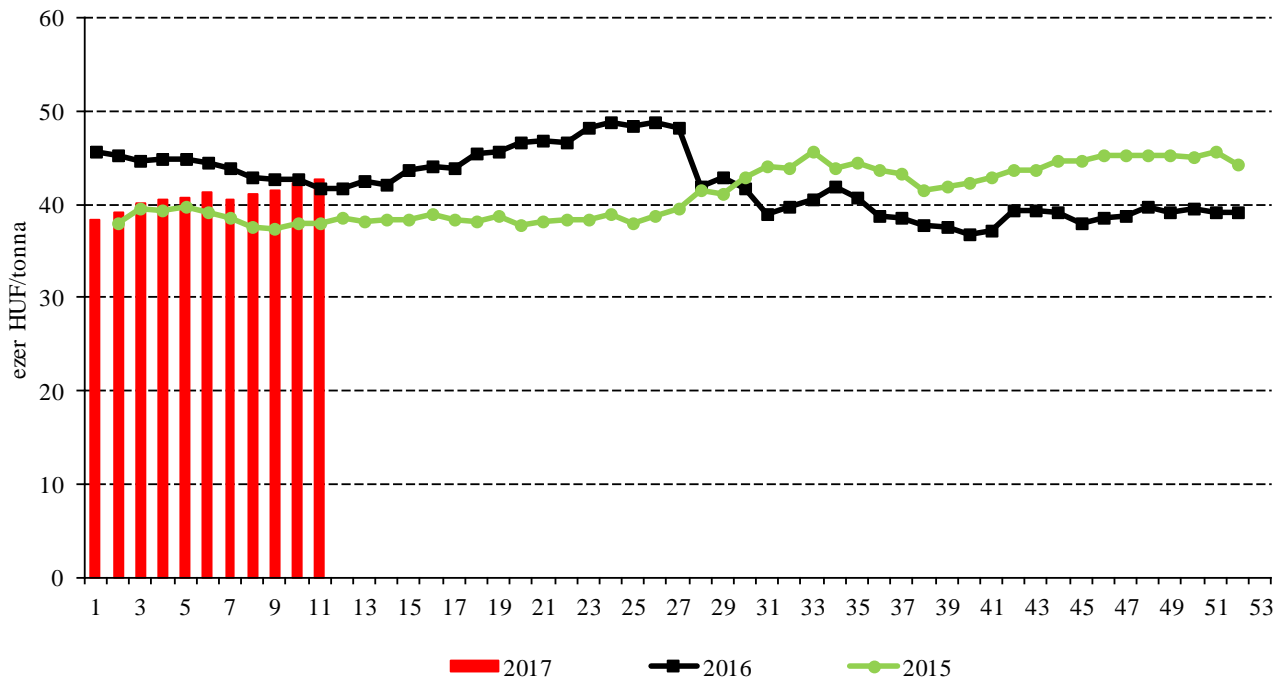
Forrás: AKI PÁIR

8. ábra: A takarmánybúza heti termelői ára Magyarországon (2015–2017)



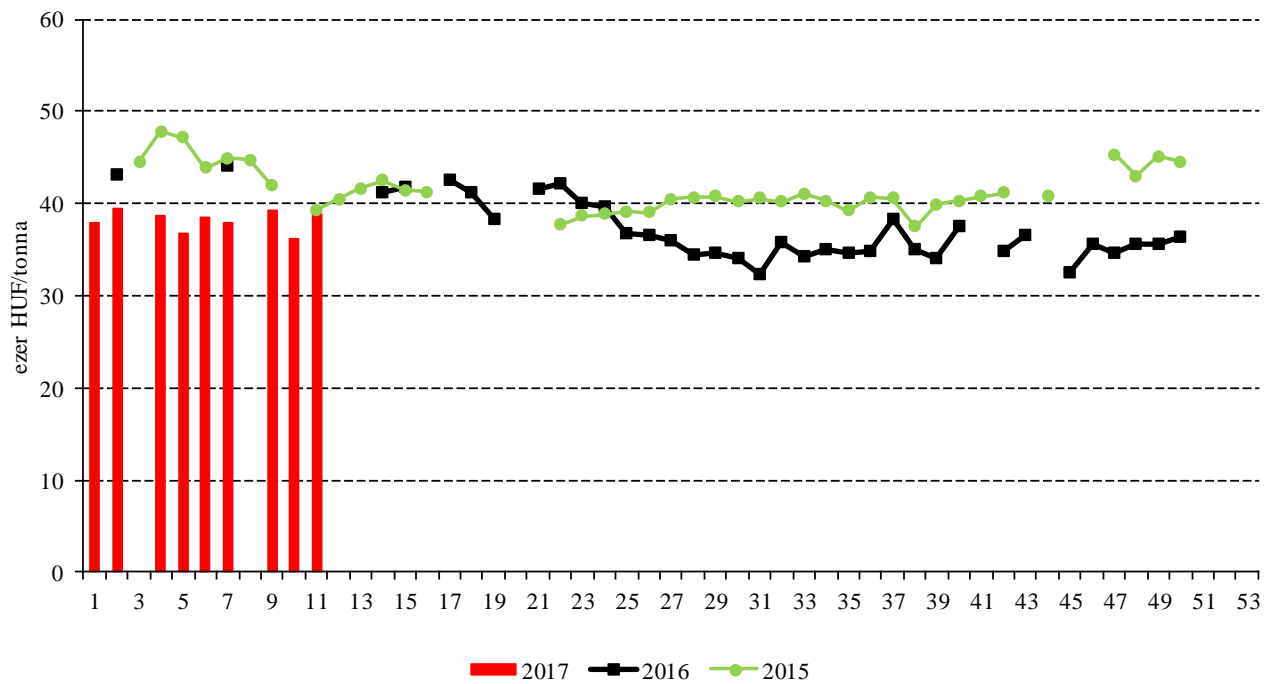
Forrás: AKI PÁIR

9. ábra: A takarmánykukorica heti termelői ára Magyarországon (2015–2017)



Forrás: AKI PÁIR

10. ábra: A takarmányárpa heti termelői ára Magyarországon (2015–2017)



Forrás: AKI PÁIR

7. táblázat: A gabonafélék nemzetközi és európai kikötői ára

		Mértékegység	2017. 03. 04.	2017. 03. 11.	2017. 03. 18.	2017. 03. 25.
BÚZA	USA, FOB HRW	USD/tonna	218	217	207	200
	Franciaország, FOB Rouen (superior)	USD/tonna	193	191	191	187
	Oroszország, 12,5% FOB	USD/tonna	189	191	191	186
	Ukrajna, 11,5% FOB	USD/tonna	183	182	182	182
	Románia, FOB Constanța	USD/tonna	183	182	185	188
KUKORICA	USA, FOB NOLA	USD/tonna	173	165	166	157
	Fekete-tenger, FOB	USD/tonna	171	171	168	n. a.
	Románia, FOB Constanța	USD/tonna	171	171	164	173
	Hollandia, CIF Rotterdam	EUR/tonna	179	181	176	176
ÁRPA	Franciaország, FOB Rouen	USD/tonna	167	162	164	159
	Fekete-tenger, FOB	USD/tonna	166	166	167	164
	Románia, FOB Constanța	USD/tonna	n. a.	n. a.	163	168

Megjegyzés: FOB – Free on Board (kölségmentesen a hajó fedélzetére), CIF – Cost, Insurance and Freight (kölség, biztosítás és fuvardíj – megnevezett rendeltetési kikötő); n. a. – nincs adat.

Forrás: Hammersmith, MADR, Európai Bizottság

8. táblázat: A gabonafélék európai termelői ára

		2017. 8. hét	2017. 9. hét	2017. 10. hét	2017. 11. hét
MALMI BÚZA	Bulgária, DEPPROD Dobrich	154	159	164	164
	Németország, DEPSILO Hamburg	178	179	177	173
	Franciaország, DELPORT Rouen	177	176	177	n. a.
	Románia, DEPSILO Banat	146	152	152	150
TAKARMÁNY-BÚZA	Bulgária, DEPPROD Dobrich	n. a.	n. a.	n. a.	n. a.
	Németország, DEPSILO Hamburg	171	173	172	172
	Franciaország, DEPSILO Eure-et-Loire	157	n. a.	158	172
	Románia, DEPSILO Oltenia	141	139	n. a.	139
	Egyesült Királyság, FGATE	170	169	168	168
KUKORICA	Bulgária, DEPPROD Pleven	156	156	156	156
	Németország, DEPSILO Hamburg	n. a.	n. a.	n. a.	n. a.
	Franciaország, DELPORT Bordeaux	172	170	172	n. a.
	Románia, DEPSILO Oltenia	146	144	152	152
TAKARMÁNY-ÁRPA	Bulgária, DEPPROD Burgas	138	138	138	138
	Németország, DEPSILO Hamburg	152	152	152	154
	Franciaország, DELPORT Rouen	152	151	152	n. a.
	Románia, DEPSILO Muntenia	133	133	132	132
	Egyesült Királyság, FGATE	143	141	140	139

Megjegyzés: DEPPROD – a telephelyen vagy a termőhelyen tehergépkocsira vagy egyéb szállítóeszközeire pakolva, DEPSILO – a tárolt termény silónál tehergépkocsira vagy egyéb szállítóeszközeire pakolva, DELPORT – a kikötőbe szállítva, FGATE – termelői ár; n. a. – nincs adat.

Forrás: Európai Bizottság

## Gabonapiaci információk

9. táblázat: A gabona alapú termékek feldolgozó értékesítési ára Magyarországon

	Kiszereles	Mértékegység	2016. 11. hét	2017. 10. hét	2017. 11. hét	2017. 11. hét/ 2016. 11. hét (százalék)	2017. 11. hét/ 2017. 10. hét (százalék)	
Finomliszt BL 55	ömlesztett	tonna	322	503	933	290	186	
		HUF/kg	73	66	67	93	102	
	zsákos	tonna	1 246	1 884	1 680	135	89	
		HUF/kg	75	69	68	91	98	
	zacskós	tonna	558	803	698	125	87	
		HUF/kg	88	80	78	89	98	
Rétesliszt BFF 55	ömlesztett	tonna	...	...	...	...	...	
		HUF/kg	...	...	...	...	...	
	zsákos	tonna	16	11	16	100	151	
		HUF/kg	88	83	80	91	96	
	zacskós	tonna	21	25	30	142	120	
		HUF/kg	96	89	87	91	99	
Fehér kenyér- liszt BL 80	ömlesztett	tonna	242	356	593	245	167	
		HUF/kg	72	64	64	89	100	
	zsákos	tonna	274	498	502	183	101	
		HUF/kg	73	66	66	90	99	
	Tésztaipari liszt TL 50	ömlesztett	tonna	92	211	193	210	91
			HUF/kg	79	72	71	90	99
zsákos		tonna	11	35	22	201	63	
		HUF/kg	82	75	74	91	99	
Étkezési búza- dara AD	zacskós	tonna	32	42	29	90	69	
		HUF/kg	96	89	90	94	101	

...= Adatvédelmi korlátok miatt nem közölhető adat.

Forrás: AKI PÁIR

10. táblázat: Az ipari keveréktakarmányok feldolgozó értékesítési ára Magyarországon

	Mértékegység	2016. február	2017. január	2017. február	2017. február/ 2016. február (százalék)	2017. február/ 2017. január (százalék)
Brojlertáp	tonna	8 706	8 770	7 254	83	83
	HUF/tonna	98 301	86 973	87 590	89	101
Hízósertéstáp	tonna	8 365	7 983	7 107	85	89
	HUF/tonna	77 789	67 653	68 563	88	101

Forrás: AKI PÁIR

11. táblázat: **A gabonafélék külkereskedelme Magyarországon**

		ezer tonna		
		2015.	2016.	Változás (százalék)
Export	10019900 Búza, nem vető	1 666,12	2 287,72	137,3
	10039000 Árpa, nem vető	830,78	638,52	76,9
	10059000 Kukorica, nem vető	4 207,23	2 434,97	57,9
Import	10019900 Búza, nem vető	144,86	177,77	122,7
	10039000 Árpa, nem vető	56,35	33,42	59,3
	10059000 Kukorica, nem vető	79,72	42,54	53,4

Forrás: KSH

12. táblázat: **Az Európai Unió aktuális export-import engedélyei**

		ezer tonna		
		2015. július 1.– 2016. március 22.	2016. július 1.– 2017. március 21.	Változás (százalék)
Export	Búza (durum és liszt nélkül)	20 603	17 342	84,2
	Árpa	8 326	3 718	44,7
	Kukorica	1 319	1 744	132,2
Import	Búza (durum és liszt nélkül)	3 062	2 428	79,3
	Árpa	266	340	127,5
	Kukorica	10 390	7 778	74,9

Forrás: Európai Bizottság

13. táblázat: **A világ búza- és kukoricamérlege**

		millió tonna					
		USDA		IGC		Tallage	
		2015/2016 <sup>a)</sup>	2016/2017 <sup>b)</sup>	2015/2016 <sup>a)</sup>	2016/2017 <sup>b)</sup>	2015/2016 <sup>a)</sup>	2016/2017 <sup>b)</sup>
<b>BÚZA</b>							
Termelés		735	751	737	753	712	730
Felhasználás		712	741	720	738	703	721
Export		172	180	165	170	167	173
Import		168	177	165	170	167	173
Zárókészlet		240	250	221	236	216	225
<b>KUKORICA</b>							
Termelés		962	1 049	973	1 049	937	1 013
Felhasználás		961	1 039	970	1 035	934	977
Export		145	145	136	136	145	139
Import		145	145	136	136	145	139
Zárókészlet		211	221	209	224	252	286

<sup>a)</sup> Előzetes adat. <sup>b)</sup> Előrejelzés.  
Forrás: USDA, IGC, Tallage

## Olajnövény-piaci jelentés

### Szójabab

A szójabab fronthavi jegyzése tovább gyengült a chicagói árutőzsdén (CME/CBOT), 360 dollár (USD)/tonna alá süllyedt március végén.

### Repcemag

A repcemag legközelebbi lejáratra szóló jegyzése 3 százalékkal csökkent a párizsi árutőzsdén (Euronext/MATIF), március második felében 400 euró/tonna alatt jegyezték. Magyarországon a Budapesti Értéktőzsde (BÉT) árupiaci szekciójában 106 ezer forint/tonnáig gyengült az olajmag 2017. augusztusi jegyzése. A magyarországi fizikai piacon a

repcemag áfa és szállítási költség nélküli termelői ára 116 ezer forint/tonna körül mozgott március harmadik hetében, 5 százalékkal meghaladva az egy évvel korábbit.

### Napraforgómag

Magyarországon, a BÉT árupiaci szekciójában 103 ezer forint/tonnáig ereszkedett a napraforgómag májusi jegyzése március második felében. A fizikai piacon az AKI PÁIR adatai szerint az egy évvel korábban 8 százalékkal olcsóbban, átlagosan 106-107 ezer forint/tonnáért cserélt gazdát az olajmag március harmadik hetében.

14. táblázat: Az olajmagok termelői ára Magyarországon

	2017. 11. hét	2017. 11. hét/2017. 10. hét (százalék)	2017. 11. hét/2016. 11. hét (százalék)
Napraforgómag	106 439	100	92
Repcemag	116 115	98	105

...= Adatvédelmi korlátok miatt nem közölhető adat.

Megjegyzés: A termelői ár az áfát és a szállítási költséget nem tartalmazza.

Forrás: AKI PÁIR

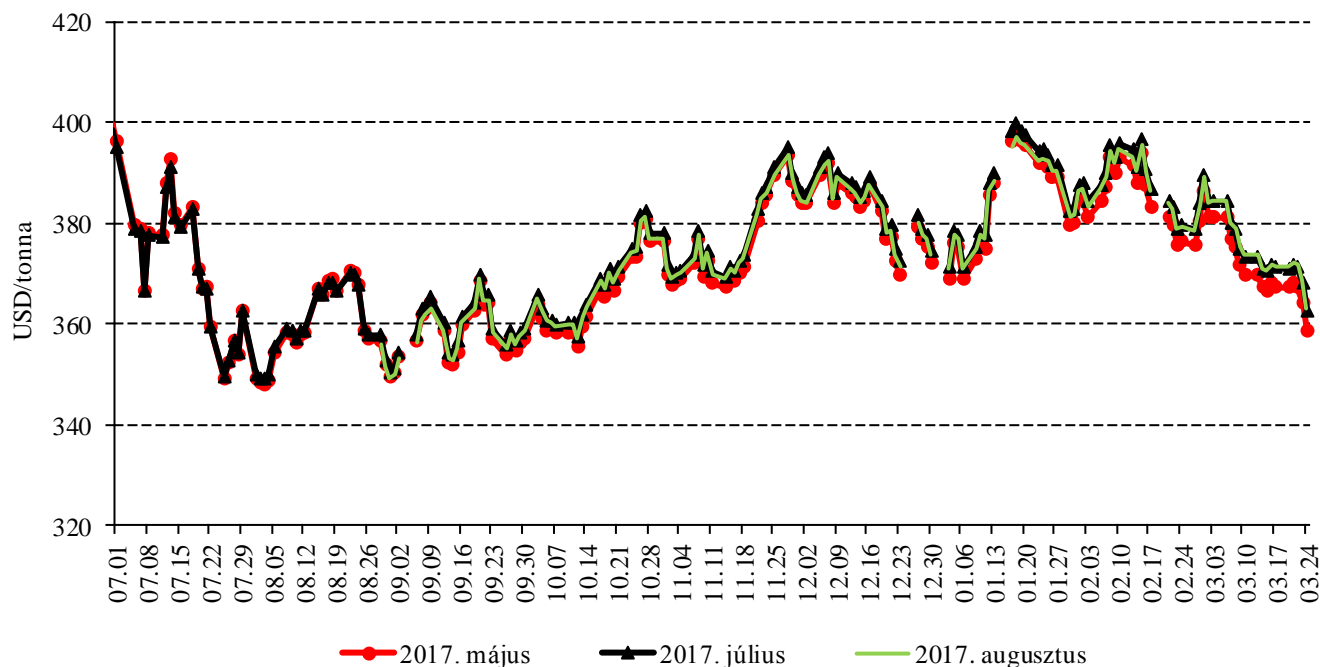
15. táblázat: Az olajmagok legközelebbi lejáratra szóló jegyzése a hazai és a nemzetközi tőzsdéken

		Szállítási határidő	Mértékegység	2017. 03. 08.	2017. 03. 09.	2017. 03. 10.
Budapesti Értéktőzsde (BÉT)	Napraforgómag	2017. május	HUF/tonna	104 000	103 500	103 500
	Repcemag	2017. augusztus	HUF/tonna	106 000	106 000	106 000
Párizsi árutőzsde (Euronext/MATIF)	Repcemag	2017. május	EUR/tonna	408	406	401
Chicagói árutőzsde (CME/CBOT)	Szójabab	2017. május	USD/tonna	371	368	366

Forrás: BÉT, Euronext, CME Group

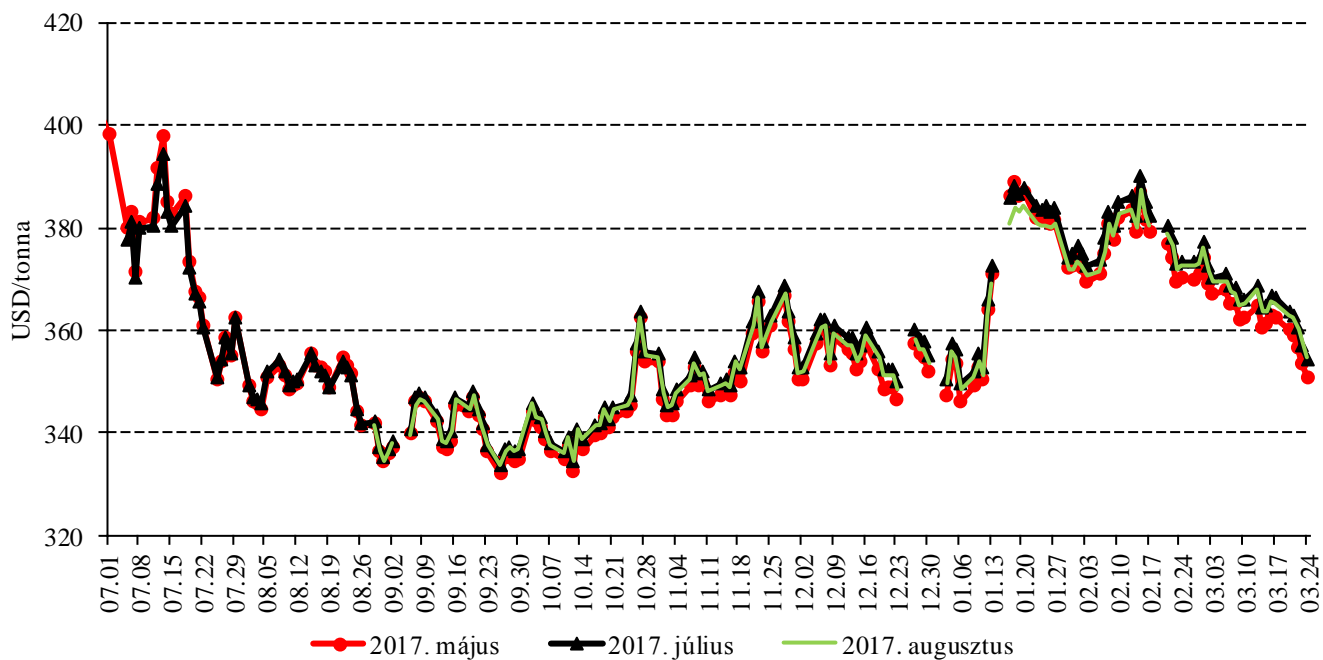
## Az olajmagok és származékaik jegyzése

11. ábra: A szójabab különböző határidőre szóló jegyzése a chicagói árutőzsdén (2017)



Forrás: CME Group

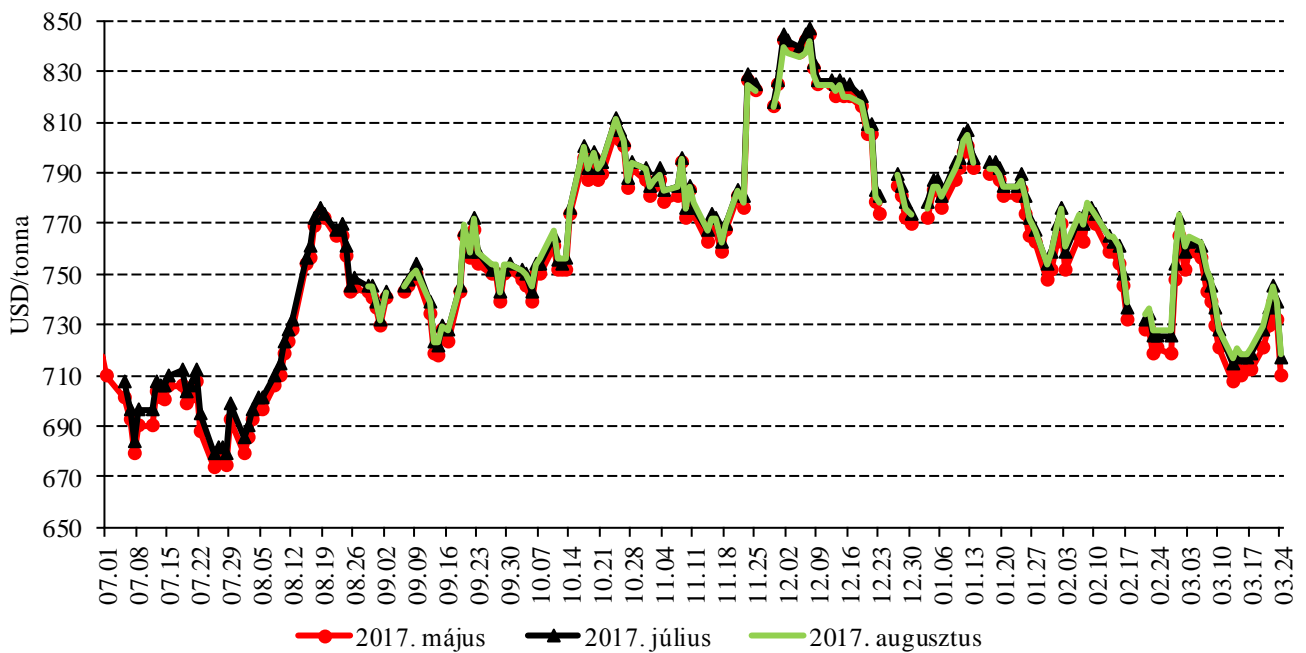
12. ábra: A szójadara különböző határidőre szóló jegyzése a chicagói árutőzsdén (2017)



Forrás: CME Group

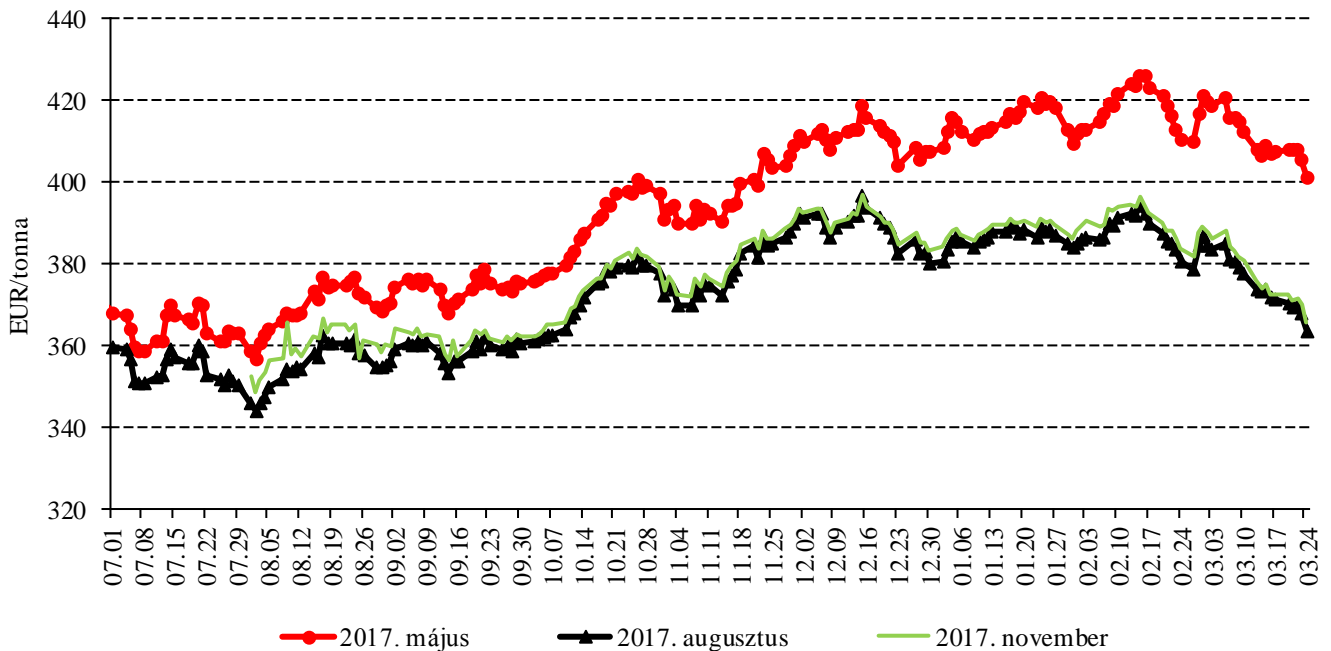


13. ábra: A szójaolaj különböző határidőre szóló jegyzése a chicagói árutőzsdén (2017)



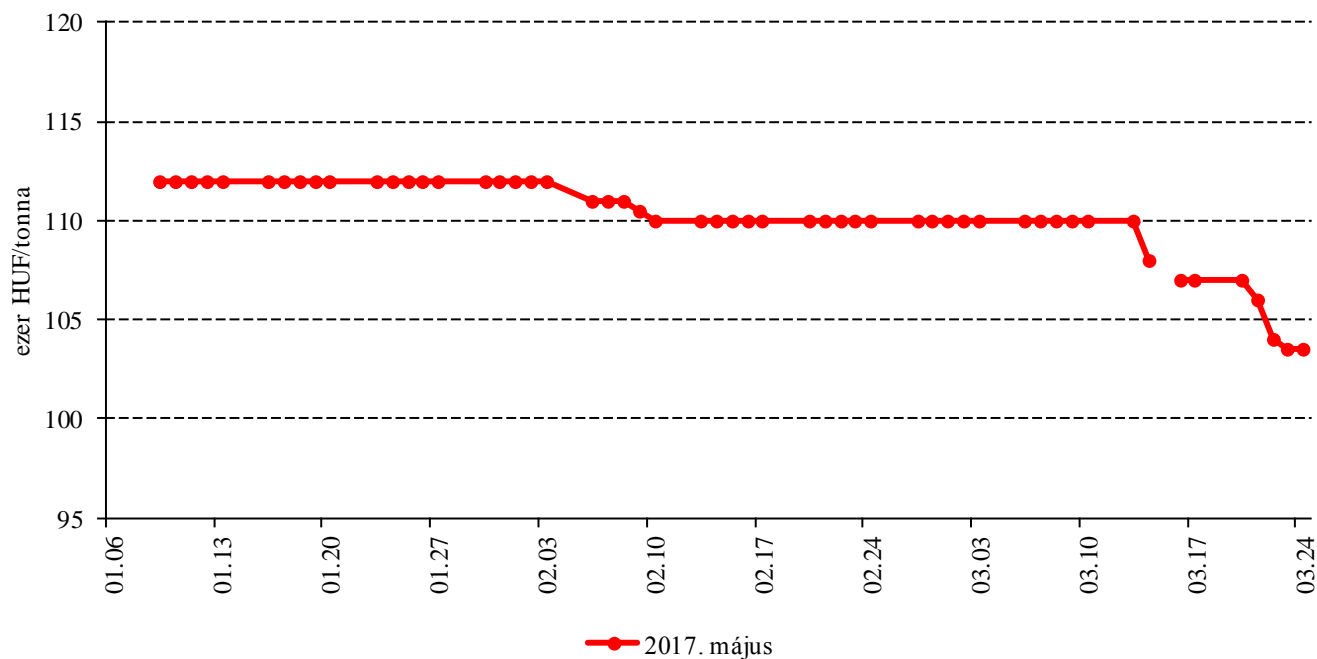
Forrás: CME Group

14. ábra: A repcemag különböző határidőre szóló jegyzése a párizsi árutőzsdén (2017)



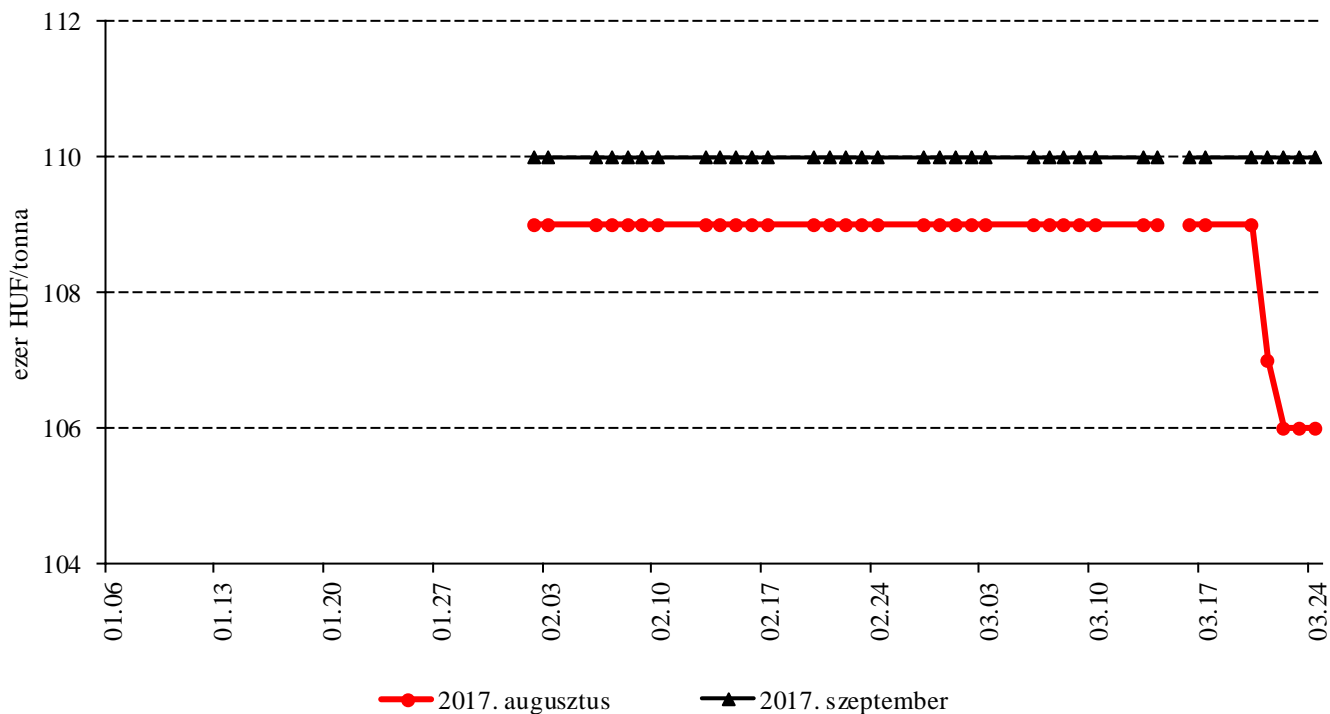
Forrás: Euronext

15. ábra: A napraforgómag különböző határidőre szóló jegyzése a Budapesti Értéktőzsdén (2017)



Forrás: BÉT

16. ábra: A repcemag jegyzése a Budapesti Értéktőzsdén (2017)



Megjegyzés: A repcemagot 2016. november 1. és 2017. február 1. között nem jegyzték a BÉT-en.  
Forrás: BÉT

16. táblázat: Az olajmagok és származékaik jegyzése a párizsi és a chicagói árutőzsdén (2017. március 24.)

Euronext/MATIF, Párizs			
	Szállítási határidő	EUR/tonna	HUF/tonna
REPCEMAG	2017. május	401	124 147
	2017. augusztus	364	112 467
	2017. november	366	113 163
	2018. február	369	114 246
	2018. május	370	114 555
	2018. augusztus	356	110 146
CME/CBOT, Chicago			
	Szállítási határidő	USD/tonna	HUF/tonna
SZÓJABAB	2017. május	358	102 659
	2017. július	362	103 776
	2017. augusztus	363	104 005
	2017. szeptember	361	103 332
	2017. november	359	102 808
	2018. január	361	103 375
SZÓJADARA	2017. május	351	100 422
	2017. július	354	101 430
	2017. augusztus	355	101 619
	2017. szeptember	355	101 619
	2017. október	353	101 210
	2017. december	354	101 430

Forrás: Euronext, CME Group

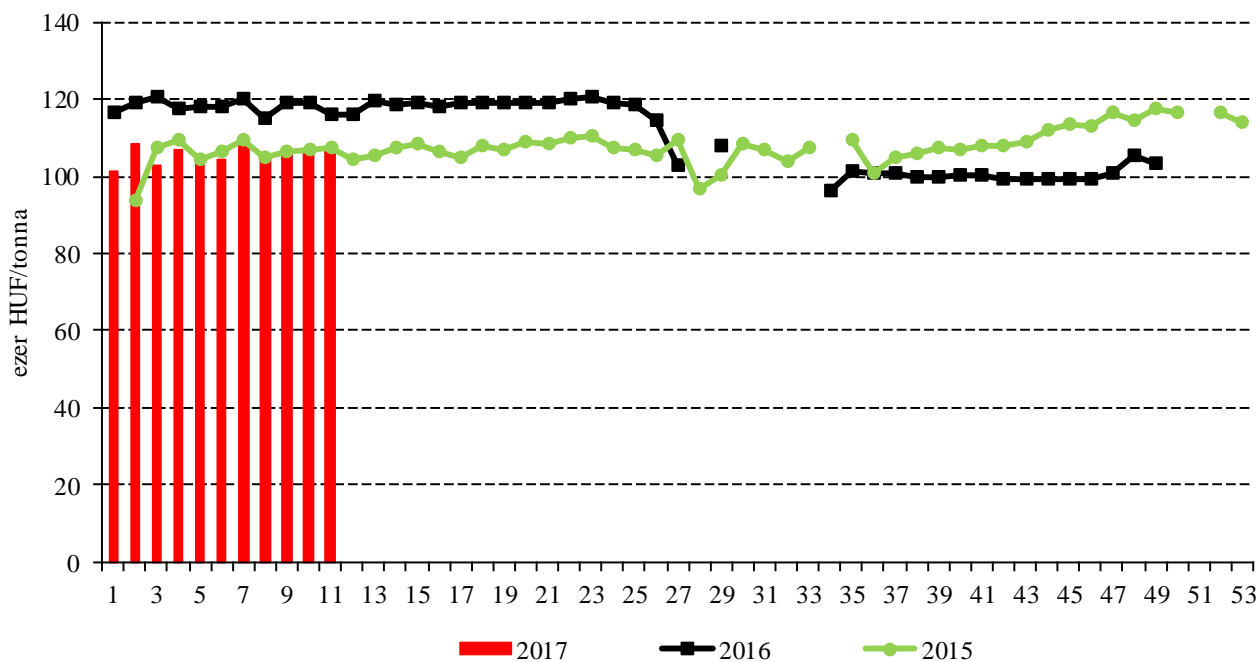
17. táblázat: A növényolajok és származékaik jegyzése Olaszországban és Ausztriában (2017. március 21.)

Termék	Ország	EUR/tonna	HUF/tonna
Napraforgóolaj (nyers)	Olaszország	740	228 401
Napraforgóolaj (finomított)		838	258 494
Szójaolaj (nyers)		763	235 346
Szójaolaj (finomított)		828	255 408
Napraforgódara	Ausztria	205	63,263
Repcedara		240	74 064

Forrás: Associazione Granaria di Milano, BLPW

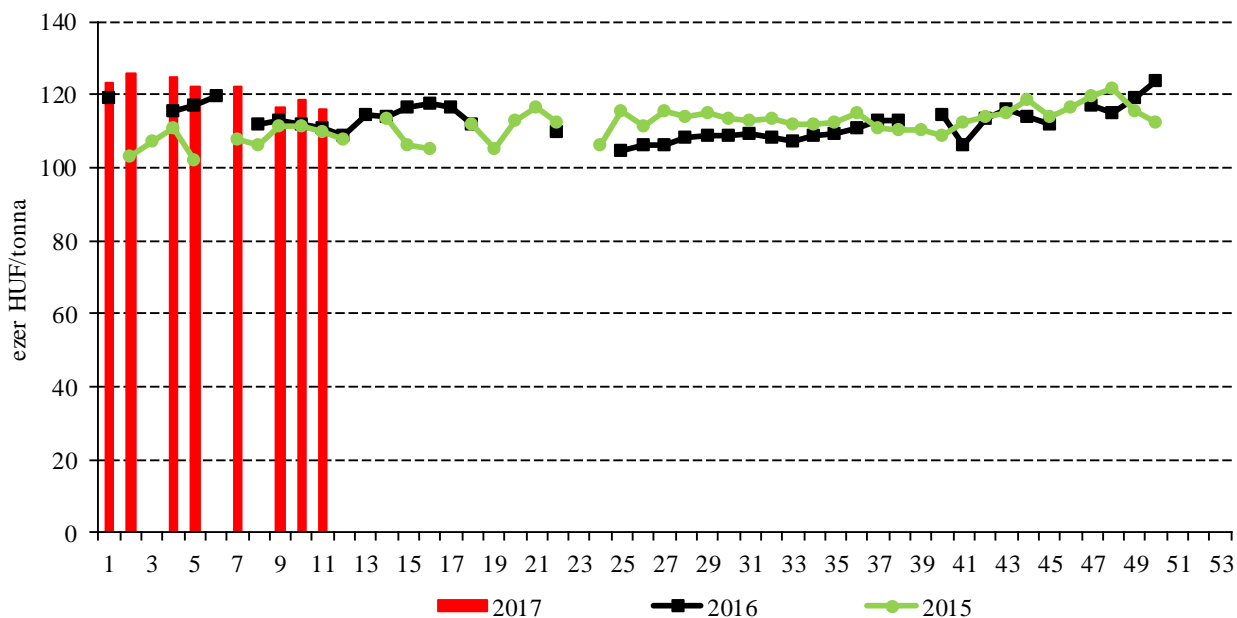
## Termelői és kikötői árak

17. ábra: A napraforgómag heti termelői ára Magyarországon (2015–2017)



Forrás: AKI PÁIR

18. ábra: A repcemag heti termelői ára Magyarországon (2015–2017)



Forrás: AKI PÁIR

18. táblázat: **Az olajmagok és származékaik nemzetközi és európai kikötői ára**

		USD/tonna				
		2017. 03. 04.	2017. 03. 11.	2017. 03. 18.	2017. 03. 25.	
SZÓJA	BAB	USA FOB NOLA	399	385	385	375
		Brazília FOB	394	382	382	374
		EU CIF, USA-ból	n. a.	n. a.	n. a.	n. a.
		EU CIF Brazíliából	n. a.	n. a.	n. a.	n. a.
		Fekete-tenger FOB	401	405	395	390
	DARA	EU CIF Rotterdam	401	405	n. a.	n. a.
OLAJ	EU FOB	841	808	810	809	
REPCE	MAG	Franciaország FOB Moselle	n. a.	n. a.	n. a.	n. a.
		EU, 00 CIF Hamburg	n. a.	n. a.	n. a.	n. a.
	DARA	EU FOB Hamburg	n. a.	n. a.	n. a.	n. a.
	OLAJ	EU FOB Rotterdam	n. a.	n. a.	n. a.	n. a.
NAPRAFORGÓ	MAG	EU CIF Amszterdam	n. a.	n. a.	n. a.	n. a.
	DARA	Ukrajna DAF	n. a.	n. a.	n. a.	n. a.
		Ukrajna FOB	180	175	175	175
	OLAJ	EU FOB Rotterdam	n. a.	n. a.	n. a.	n. a.
		Fekete-tenger FOB	n. a.	n. a.	n. a.	n. a.
NYERS PÁLMAOLAJ	EU CIF	n. a.	n. a.	n. a.	n. a.	

Megjegyzés: FOB – Free on Board (költségmentesen a hajó fedélzetére – megjelölt elhajozási kikötő), DAF – Delivered at Frontier (határra szállítva); n. a. – nincs adat.

Forrás: APK-Inform, Hammersmith, Oil World, Tallage

## Olajmagpiaci információk

19. táblázat: A növényolajok és származékaik feldolgozóinak értékesítési ára Magyarországon

Megnevezés	Mértékegység	2016. 11. hét	2017. 10. hét	2017. 11. hét	2017. 11. hét/ 2016. 11. hét (százalék)	2017. 11. hét/ 2017. 10. hét (százalék)
Nyers napraforgóolaj	tonna	...	3 580	1 573	...	44
	HUF/tonna	...	230 142	256 384	...	111
Napraforgódara	tonna	2 101	7 604	3 940	188	52
	HUF/tonna	61 737	52 607	51 219	83	97
Nyers repceolaj	tonna	...	–	–	–	–
	HUF/tonna	...	–	–	–	–
Repcedara	tonna	1 693	2 446	964	57	39
	HUF/tonna	66 421	63 112	63 708	96	101

...= Adatvédelmi korlátok miatt nem közölhető adat.  
Forrás: AKI PÁIR

20. táblázat: Az olajmagok és származékaik külkereskedelme Magyarországon

		2015.	2016.	Változás (százalék)
Export	1205 Repcemag	489,73	613,49	125,3
	1206 Napraforgómag	388,79	376,59	96,9
	2304 Szójadara	90,45	99,76	110,3
Import	1205 Repcemag	78,27	102,48	130,9
	1206 Napraforgómag	171,66	154,46	90,0
	2304 Szójadara	468,79	484,61	103,4

Forrás: KSH

## 21. táblázat: A világ olajmagnérlege

	millió tonna					
	USDA		Oil World		Tallage	
	2015/2016 <sup>a)</sup>	2016/2017 <sup>b)</sup>	2015/2016 <sup>a)</sup>	2016/2017 <sup>b)</sup>	2015/2016 <sup>a)</sup>	2016/2017 <sup>b)</sup>
<b>SZÓJABAB</b>						
Termelés	313	341	312	333	313	340
Felhasználás	276	292	315	329	314	333
Export	132	141	135	139	135	140
Import	133	138	134	139	135	140
Zárókészlet	77	83	81	84	82	89
<b>REPCEMAG</b>						
Termelés	70	68	64	62	68	67
Felhasználás	71	70	64	62	68	68
Export	15	15	14	15	14	15
Import	14	14	15	15	14	15
Zárókészlet	7	5	6	6	6	5
<b>NAPRAFORGÓMAG</b>						
Termelés	41	45	42	47	41	46
Felhasználás	41	45	42	47	41	45
Export	2	2	2	3	2	2
Import	2	2	2	3	2	2
Zárókészlet	2	2	3	3	3	4

<sup>a)</sup> Előzetes adat.

<sup>b)</sup> Előrejelzés.

Forrás: USDA, Oil World, Tallage

