

XIX. évfolyam, 24. szám, 2016



# **AGRÁRPIACI JELENTÉSEK**

## **GABONA ÉS IPARI NÖVÉNYEK**

**Gabona és Ipari Növények**  
**XIX. évfolyam, 24. szám, 2016**

Megjelenik kéthetente  
2016. december 14.

**Felelős szerkesztő**  
Dr. Stummer Ildikó

**Szerző**  
Dr. Molnár Zsuzsa  
molnar.zsuzsa@aki.gov.hu

**Közreműködő**  
Szántó-Becz Gábor  
szanto-becz.gabor@aki.gov.hu

**Kiadó**  
Agrárgazdasági Kutató Intézet  
H-1093 Budapest, Zsil utca 3-5.  
Postacím: H-1463 Budapest, Pf.: 944  
Telefon: (+36 1) 476-6093  
Fax: (+36 1) 217-8111  
www.aki.gov.hu  
aki@aki.gov.hu  
https://pair.aki.gov.hu

ISSN 1418 2130

A Gabona és Ipari Növények piaci jelentésén kívül kínáljuk még a Baromfi; Élőállat és Hús; Zöldség, Gyümölcs és Bor; Tej és Tejtermékek piaci jelentéseket is.

A kiadványokkal kapcsolatban részletes felvilágosítást ad:  
Publikációs Csoport  
publikacio@aki.gov.hu  
Telefon: (+36 1) 476-3060

Minden jog fenntartva. A kiadvány bármely részének sokszorosítása, adatainak bármilyen formában (nyomtatott vagy elektronikus) történő tárolása vagy továbbítása, illetőleg bármilyen elven működő adatbázis-kezelő segítségével történő felhasználása csak a kiadó előzetes írásbeli engedélyével történhet.

## Tartalomjegyzék

|  |           |
|--|-----------|
| <b>Összefoglaló.....</b>                   | <b>3</b>  |
| <b>Gabonapiaci jelentés.....</b>           | <b>4</b>  |
| Búza.....                                  | 4         |
| Kukorica.....                              | 4         |
| Agrárpolitikai Hírek.....                  | 4         |
| A gabonafélék jegyzése.....                | 6         |
| Termelői és kikötői árak.....              | 11        |
| Gabonapiaci információk.....               | 14        |
| <b>Olajnövény-piaci jelentés.....</b>      | <b>16</b> |
| Szójabab.....                              | 16        |
| Repcemag.....                              | 16        |
| Napraforgómag.....                         | 16        |
| Az olajmagok és származékaik jegyzése..... | 17        |
| Termelői és kikötői árak.....              | 20        |
| Olajmagpiaci információk.....              | 22        |

## Összefoglaló

Magyarországon a Budapesti Értéktőzsde (BÉT) áruipiaci szekciójában a decemberi szállítású malmi búzát tonnánként 41 000 forintért, a takarmánybúzát 39 500 forintért jegyezték utoljára 2016. november 30-án.

A magyarországi fizikai piacon az AKI PÁIR adatai szerint átlagosan 39-40 ezer forint/tonna termelői áron cserélt gazdát a takarmánykukorica december első hetében. Ez az árszint az egy évvel korábbi 12 százalékkal múlta alul.

A párizsi árutőzsdén (*Euronext/MATIF*) a repcemag legközelebbi lejáratra szóló jegyzése 400 euró/tonna felett mozgott november vége óta.

Magyarországon az AKI PÁIR adatai szerint átlagosan 105-106 ezer forint/tonna áron cserélt gazdát a napraforgómag december első hetében, az egy évvel korábbinál 5 százalékkal olcsóbban.

**BÉKÉS,**  
FENYÓFA  
VIGASSÁG **BOLDOG**  
SZERENCSE  
**KARÁCSONYI** DECEMBER  
ÜNNEPLÉS **ÉS** ÜNNEPEKET  
CSALÁD **ÉS** BÉKESÉG EGÉSZSÉG  
SIKEREK BEN MEGBECSÜLÉS  
2017 AJÁNDEK **GAZDAG**  
SZERETET **ÚJ** ÉVET  
MEGLEPÉTÉS **ÉVET**  
KIVÁNUNK!  
SIKER

Kellemes karácsonyi ünnepeket  
és sikerekben gazdag,  
boldog új évet kívánunk  
minden kedves Olvasónknak  
és Partnerünknek!

Piaci és Árinformációs Osztály munkatársai

## Gabonapiaci jelentés

### Búza

A chicagói árutőzsdén (*CME/CBOT*) a búza front-havi jegyzése 145-150 dollár (*USD*)/tonna tartományban mozgott 2016. december első napjaiban. A párizsi árutőzsdén ugyanekkor (*Euronext/MATIF*) 160 euró/tonna környékén jegyezték a terményt a legközelebbi lejáratra vonatkozóan. Magyarországon a Budapesti Értéktőzsde (BÉT) árupiaci szekciójában a decemberi szállítású malmi búzát tonnánként 41 000, a takarmánybúzát 39 500 forintért jegyezték utoljára november 30-án. Azóta vételi és eladási ajánlat sem érkezett a terményekre, így a kereskedés szünetelt. A fizikai piacon átlagosan 40-41 ezer forint/tonna körüli áfa és szállítási költség nélküli termelői áron kereskedtek az étkezési, 39-40 ezer forint/tonna áron a takarmánybúzával

december első hetében az AKI PÁIR adatai szerint. Előbbi 16 százalékkal, utóbbi 15 százalékkal múlta alul az előző év azonos időszakának árát.

### Kukorica

A chicagói árutőzsdén 135-140 dollár/tonna között hullámzott a kukorica fronthavi jegyzése december első hetében. A párizsi árutőzsdén 164 euró/tonna környékén jegyezték a terményt a legközelebbi lejáratra vonatkozóan. A BÉT-en 43 ezer forint/tonnáig erősödött a takarmánykukorica tőzsdei elszámolóára december elején. A magyarországi fizikai piacon az AKI PÁIR adatai szerint átlagosan 39-40 ezer forint/tonna termelői áron cserélt gazdát a termény december első hetében. Ez az árszint az egy évvel korábbit 12 százalékkal múlta alul.

### Agrárpolitikai Hírek

- Magyarországon mintegy 324 milliárd forint fordítható a Környezeti és Energiahatékonysági Operatív Program (KEHOP) 1174 milliárd forintos forrásából a klímaváltozás hatásainak kiküszöbölésére és az azokhoz való alkalmazkodásra – mondta V. Németh Zsolt, a

Földművelésügyi Minisztérium környezetügyért, agrárfejlesztésért és hungarikumokért felelős államtitkára csütörtökön a Herman Ottó Intézetben megrendezett szakmai konferencián.

1. táblázat: **A gabonafélék termelői ára Magyarországon**

|                   | 2016. 48. hét | 2016. 48. hét/2016. 47. hét<br>(százalék) | 2016. 48. hét/2015. 48. hét<br>(százalék) |
|-------------------|---------------|---|---|
| Étkezési búza     | 40 622        | 97  | 84  |
| Takarmánybúza     | 39 839        | 103                                       | 85  |
| Takarmánykukorica | 39 840        | 103                                       | 88  |
| Takarmányárpa     | 35 702        | 103                                       | 83  |

HUF/tonna

Megjegyzés: A termelői ár az áfát és a szállítási költséget nem tartalmazza.

Forrás: AKI PÁIR

2. táblázat: **A búza legközelebbi lejáratra szóló jegyzése a hazai és a nemzetközi tőzsdéken**

|                                       |               | Szállítási<br>határidő | Mértékegység | 2016.12.7. | 2016.12.8. | 2016.12.9. |
|---------------------------------------|---------------|------------------------|--------------|------------|------------|------------|
| Budapesti Értéktőzsde<br>(BÉT)        | Malmi búza    | –                      | HUF/tonna    | –          | –          | –          |
|                                       | Takarmánybúza | –                      | HUF/tonna    | –          | –          | –          |
| Párizsi árutőzsde<br>(Euronext/MATIF) | Búza          | 2016. december         | EUR/tonna    | 162        | 162        | 162        |
| Chicagói árutőzsde<br>(CME/CBOT)      | Búza          | 2016. december         | USD/tonna    | 142        | 144        | 147        |

Megjegyzés: A takarmány búzát 2016. szeptember 1-től nem jegyzik a BÉT-en.

Forrás: BÉT, Euronext, CME Group

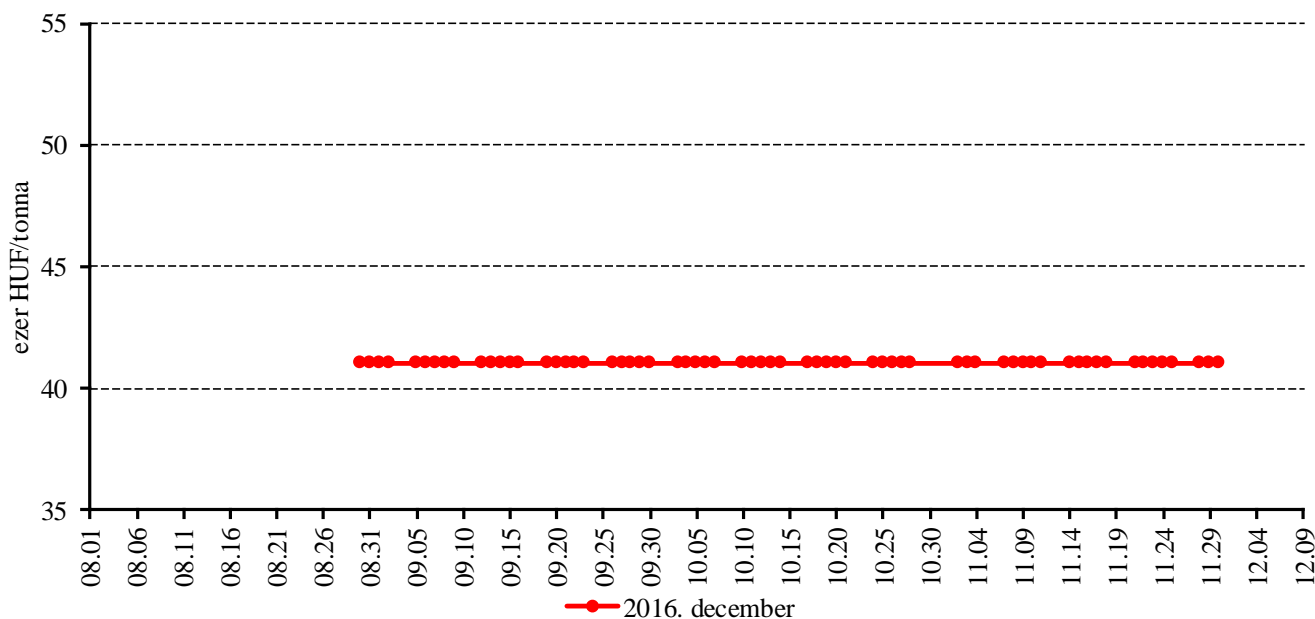
3. táblázat: **A kukorica legközelebbi lejáratra szóló jegyzése a hazai és a nemzetközi tőzsdéken**

|                                    | Szállítási határidő | Mértékegység | 2016.12.7. | 2016.12.8. | 2016.12.9. |
|------------------------------------|---------------------|--------------|------------|------------|------------|
| Budapesti Értéktőzsde (BÉT)        | 2017. március       | HUF/tonna    | 42 800     | 42 800     | 42 800     |
| Párizsi árutőzsde (Euronext/MATIF) | 2017. január        | EUR/tonna    | 164        | 164        | 165        |
| Chicagói árutőzsde (CME/CBOT)      | 2016. december      | USD/tonna    | 138        | 136        | 139        |

Forrás: BÉT, Euronext, CME Group

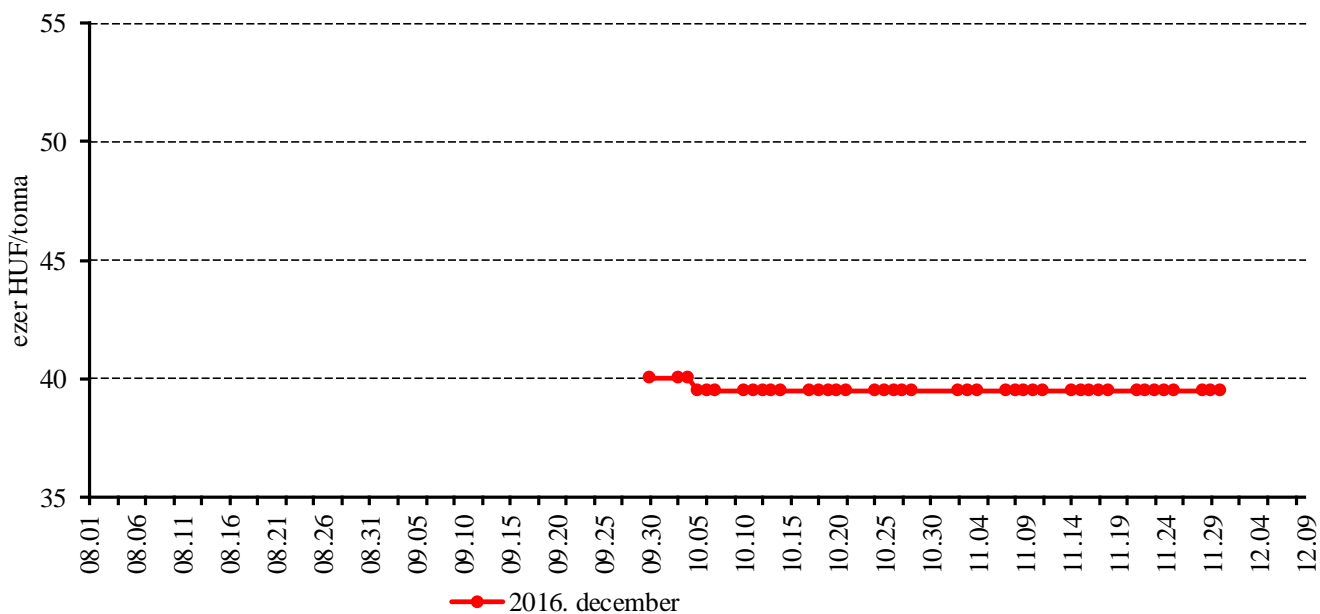
## A gabonafélék jegyzése

1. ábra: A malmi búza különböző határidőre szóló jegyzése a Budapesti Értéktőzsdén (2016)



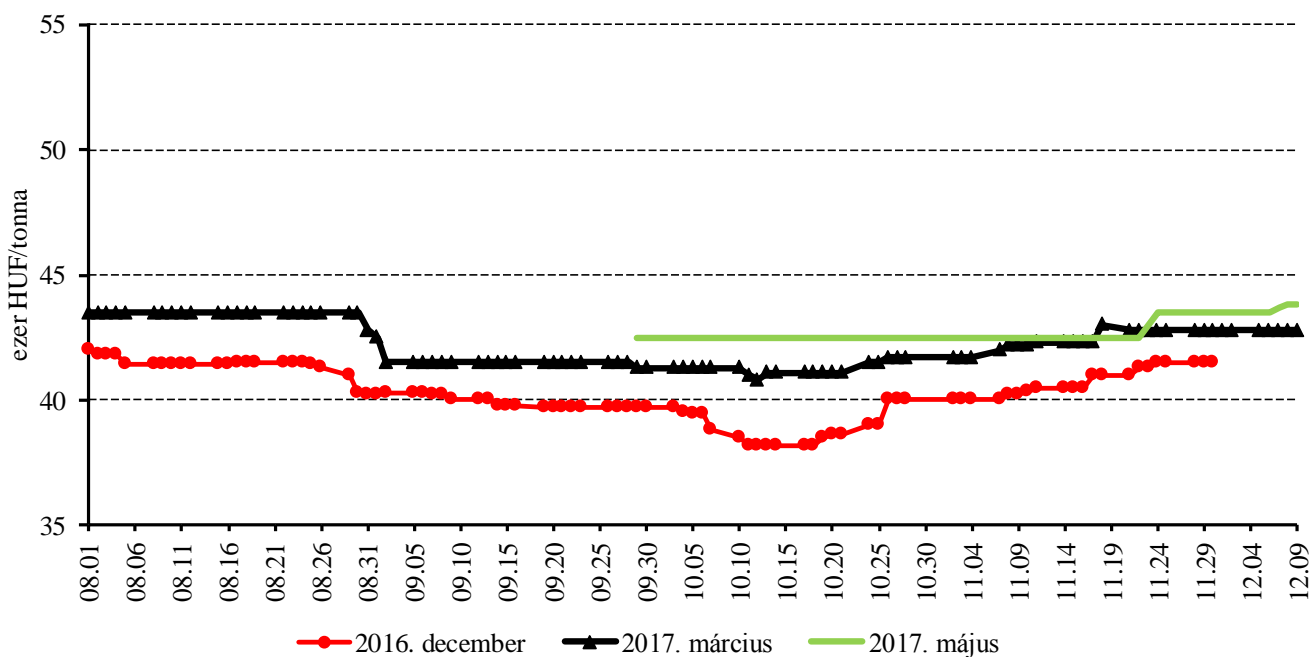
Megjegyzés: A malmi búzát 2016. december 1. óta nem jegyzik a BÉT-en.  
 Forrás: BÉT

2. ábra: A takarmánybúza különböző határidőre szóló jegyzése a Budapesti Értéktőzsdén (2016)



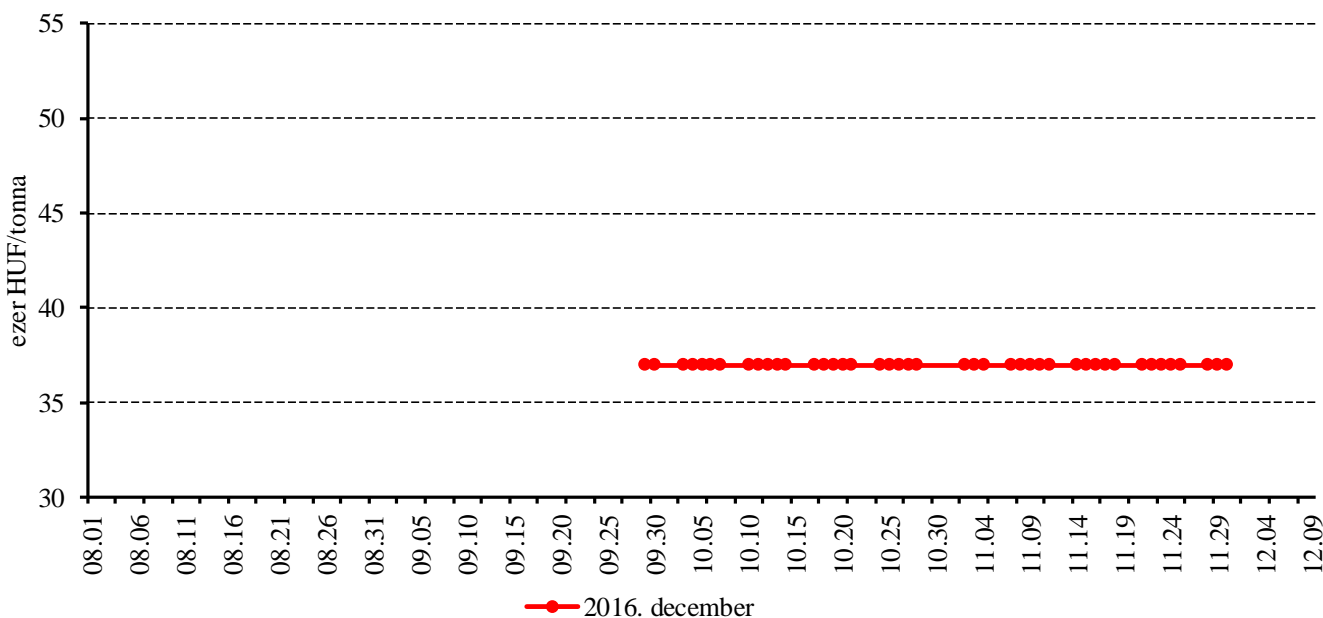
Megjegyzés: A takarmánybúzát 2016. december 1. óta nem jegyzik a BÉT-en.  
 Forrás: BÉT

3. ábra: A takarmánykukorica különböző határidőre szóló jegyzése a Budapesti Értéktőzsdén (2016)



Forrás: BÉT

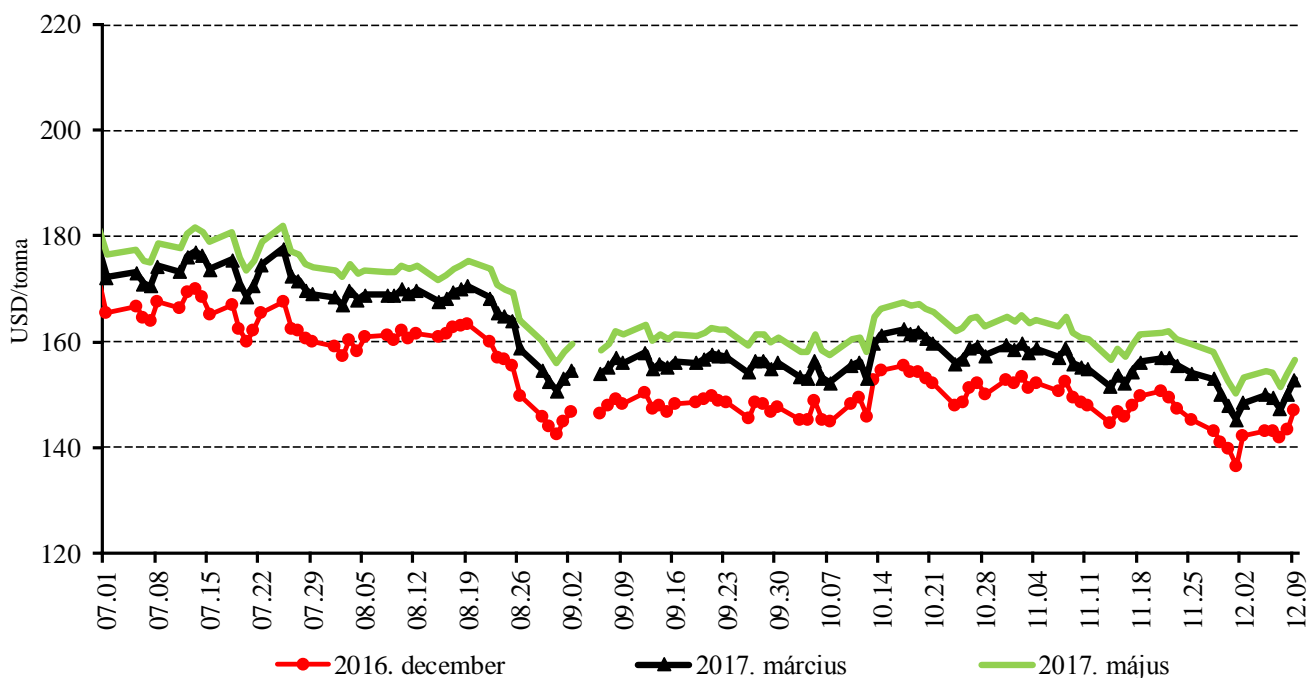
4. ábra: A takarmányárpa különböző határidőre szóló jegyzése a Budapesti Értéktőzsdén (2016)



Megjegyzés: A takarmányárpat 2016. december 1. óta nem jegyzik a BÉT-en.

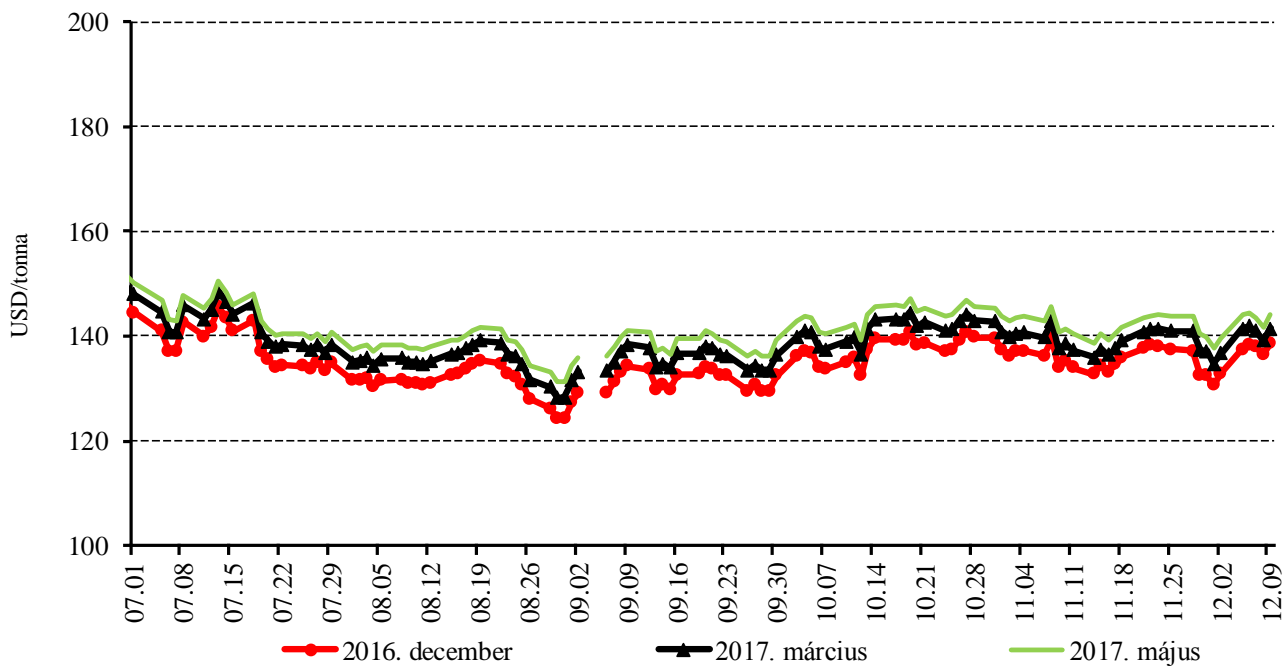
Forrás: BÉT

5. ábra: A búza különböző határidőre szóló jegyzése a chicagói árutőzsdén (2016)



Forrás: CME Group

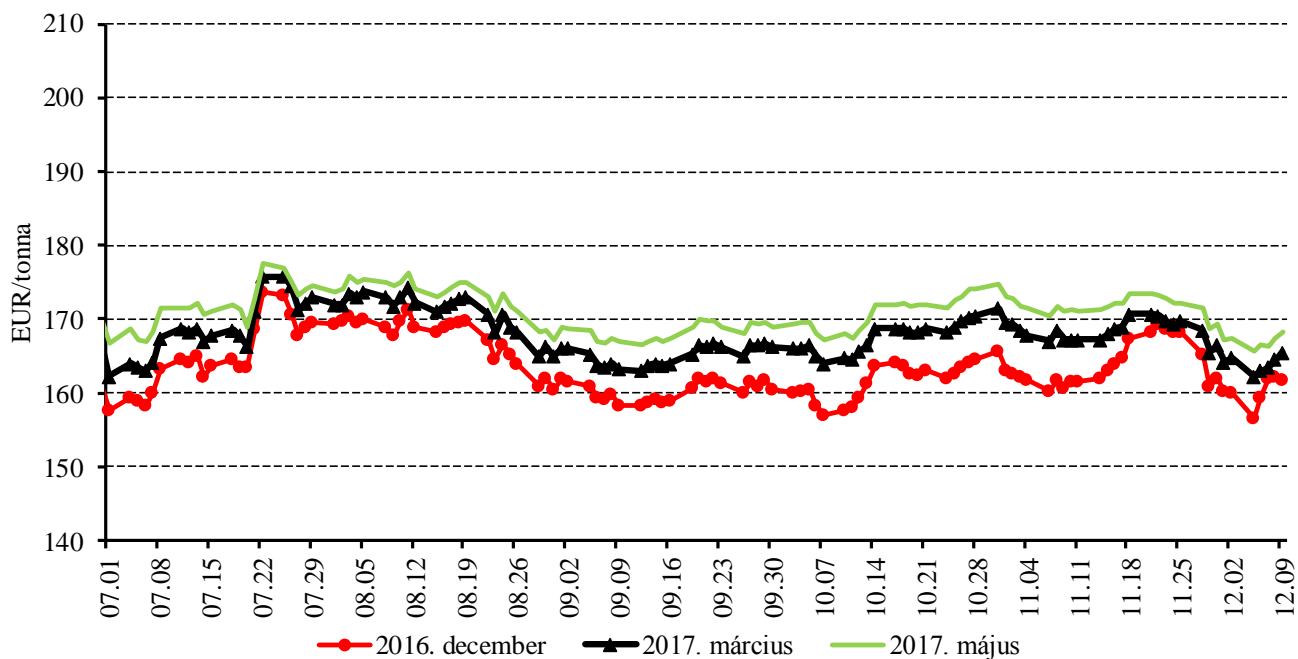
6. ábra: A kukorica különböző határidőre szóló jegyzése a chicagói árutőzsdén (2016)



Forrás: CME Group

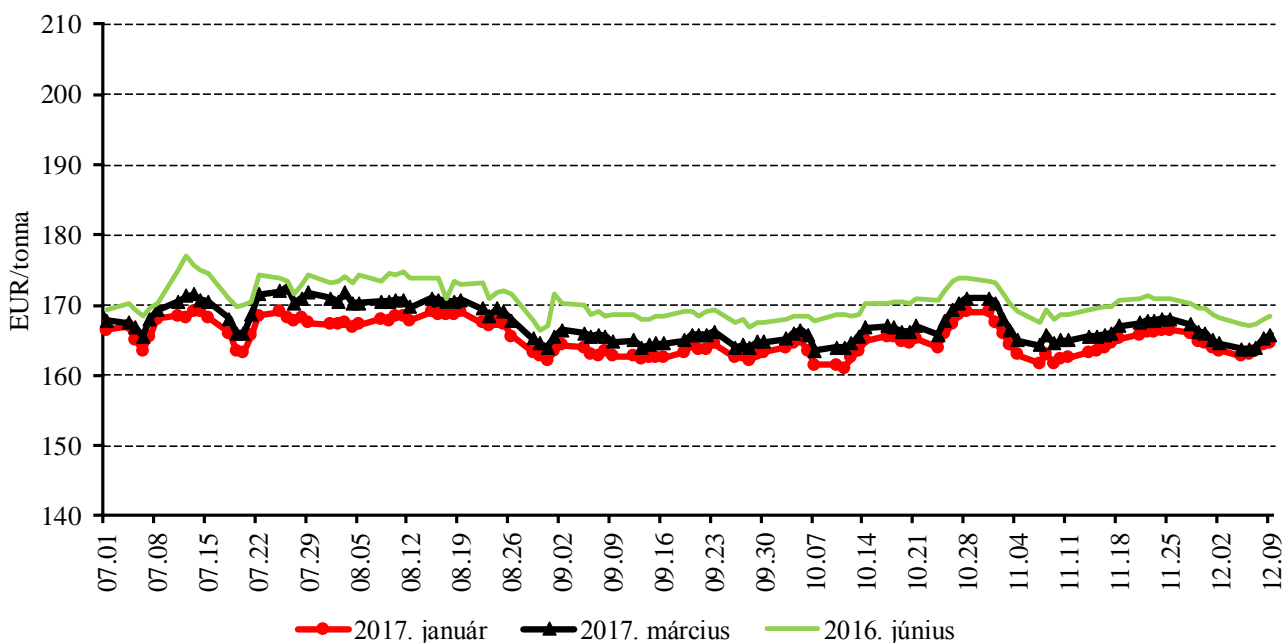


7. ábra: A búza különböző határidőre szóló jegyzése a párizsi árutőzsdén (2016)



Forrás: Euronext

8. ábra: A kukorica különböző határidőre szóló jegyzése a párizsi árutőzsdén (2016)



Forrás: Euronext

4. táblázat: **A búza és a kukorica nemzetközi tőzsdei jegyzése (2016. december 9.)**

| Szállítási határidő | Euronext/MATIF, Párizs |           | Szállítási határidő | CME/CBOT, Chicago (őszi lágy búza) |           |
|---------------------|------------------------|-----------|---------------------|------------------------------------|-----------|
|                     | EUR/tonna              | HUF/tonna |                     | USD/tonna                          | HUF/tonna |
| <b>BÚZA</b>         |                        |           |                     |                                    |           |
| 2016. december      | 162                    | 50 854    | 2016. december      | 147                                | 43 509    |
| 2017. március       | 166                    | 52 033    | 2017. március       | 153                                | 45 249    |
| 2017. május         | 168                    | 52 898    | 2017. május         | 157                                | 46 358    |
| 2017. szeptember    | 169                    | 53 134    | 2017. július        | 161                                | 47 660    |
| 2017. december      | 173                    | 54 313    | 2017. szeptember    | 166                                | 49 184    |
| 2018. március       | 175                    | 54 941    | 2017. december      | 173                                | 51 098    |
| <b>KUKORICA</b>     |                        |           |                     |                                    |           |
| 2017. január        | 165                    | 51 719    | 2016. december      | 139                                | 41 047    |
| 2017. március       | 166                    | 52 112    | 2017. március       | 141                                | 41 864    |
| 2017. június        | 169                    | 52 976    | 2017. május         | 144                                | 42 657    |
| 2017. augusztus     | 171                    | 53 605    | 2017. július        | 147                                | 43 494    |
| 2017. november      | 167                    | 52 348    | 2017. szeptember    | 150                                | 44 287    |
| 2018. január        | 166                    | 52 190    | 2017. december      | 153                                | 45 240    |

Forrás: Euronext, CME Group

5. táblázat: **A főbb termények különböző lejáratra szóló kontraktusainak belső volatilitása**

|           | Lejárat        | Elszámolóár<br>(USD/tonna) | Belső volatilitás <sup>a)</sup> |                          |
|-----------|----------------|----------------------------|---------------------------------|--------------------------|
|           |                |                            | 2016. 12. 02. (százalék)        | 2016. 12. 09. (százalék) |
| Búza      | 2016. december | 147,05                     | –                               | 20,2                     |
| Kukorica  | 2016. december | 138,73                     | –                               | 19,2                     |
| Szójabab  | 2017. január   | 381,18                     | –                               | 18,2                     |
| Szójadara | 2016. december | 349,77                     | 37,5                            | –                        |

<sup>a)</sup> Belső volatilitás (implied volatility): A piaci szereplők várakozásait tükröző volatilitás, amelyre az adott határidős kontraktusra köthető opciók aktuális prémiumából matematikai modellek segítségével következtetni lehet. (Pl.: Ha a belső volatilitás értéke 15,8 százalék, akkor az adott határidős kontraktus jegyzésében az elkövetkező 365 napban 68 százalékos valószínűséggel ±15,8 százalék eltérés várható.)

Forrás: Barchart

6. táblázat: **A különböző árutőzsdei szereplők nyitott kötésállománya (határidős kontraktusok) a főbb termények vonatkozásában a chicagói árutőzsdén (2016. december 6.)**

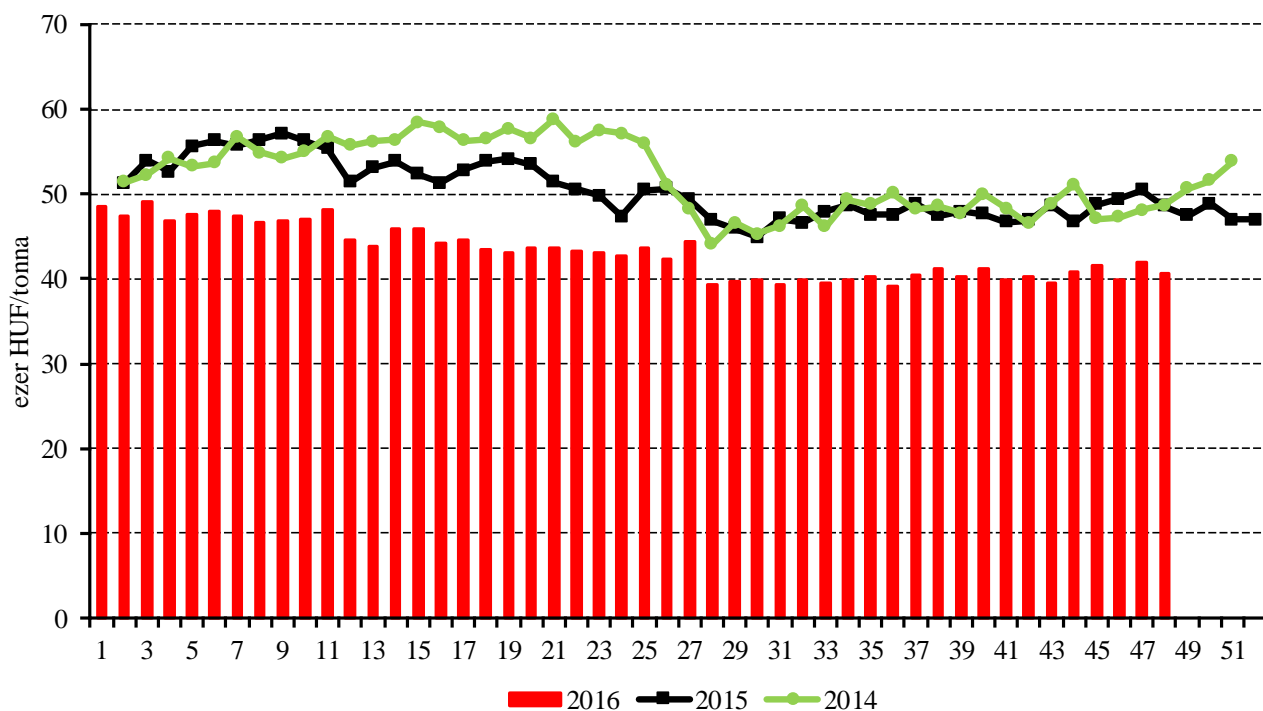
|           | Pozíciók száma                        |         |                 |         |                      |                     |         |                      |         |         |                      |
|-----------|---------------------------------------|---------|-----------------|---------|----------------------|---------------------|---------|----------------------|---------|---------|----------------------|
|           | Termelő/kereskedő/<br>feldolgozó/stb. |         | Swap kereskedők |         |                      | Pénzügyi befektetők |         |                      | Egyéb   |         |                      |
|           | Vételi                                | Eladási | Vételi          | Eladási | Spread <sup>a)</sup> | Vételi              | Eladási | Spread <sup>a)</sup> | Vételi  | Eladási | Spread <sup>a)</sup> |
| Búza      | 77 532                                | 61 394  | 78 071          | 7 768   | 9 618                | 75 214              | 199 312 | 26 637               | 70 805  | 38 069  | 50 684               |
| Kukorica  | 273 003                               | 574 556 | 271 746         | 4 518   | 13 611               | 170 687             | 236 115 | 52 289               | 190 828 | 53 787  | 113 046              |
| Szójabab  | 178 851                               | 414 040 | 144 460         | 4 180   | 21 644               | 159 782             | 35 024  | 48 544               | 88 205  | 57 528  | 42 136               |
| Szójadara | 85 901                                | 226 573 | 73 799          | 1 401   | 14 537               | 53 890              | 30 744  | 14 741               | 43 704  | 18 252  | 23 063               |

<sup>a)</sup> Spread – Különbözeti ügylet.

Forrás: Commodity Futures Trading Commission

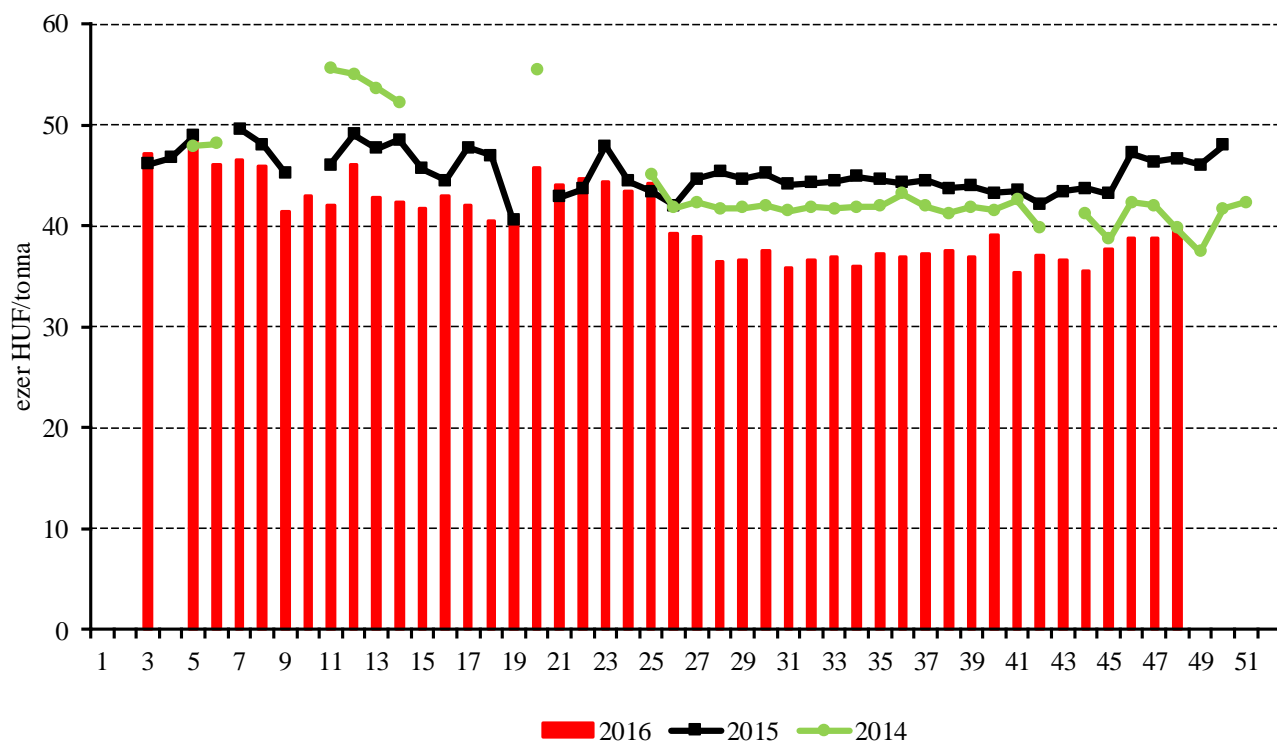
## Termelői és kikötői árak

9. ábra: Az étkezési búza heti termelői ára Magyarországon (2014-2016)



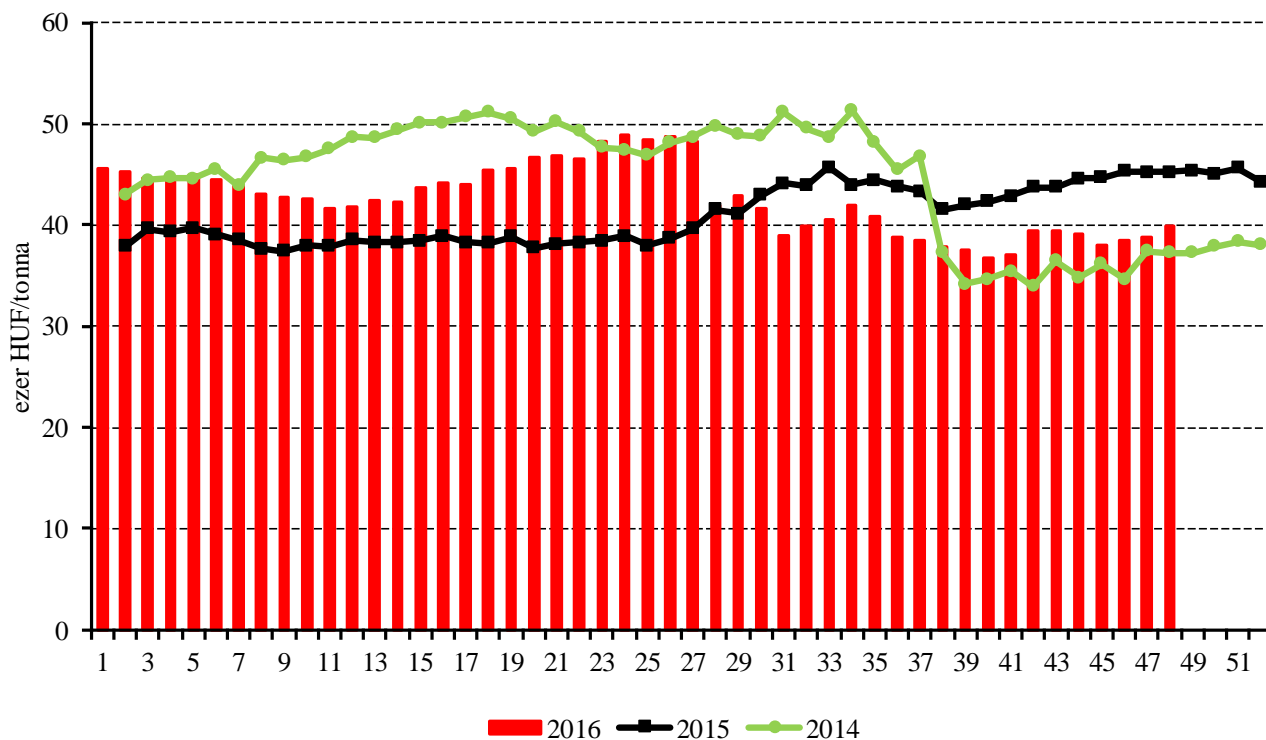
Forrás: AKI PÁIR

10. ábra: A takarmánybúza heti termelői ára Magyarországon (2014-2016)



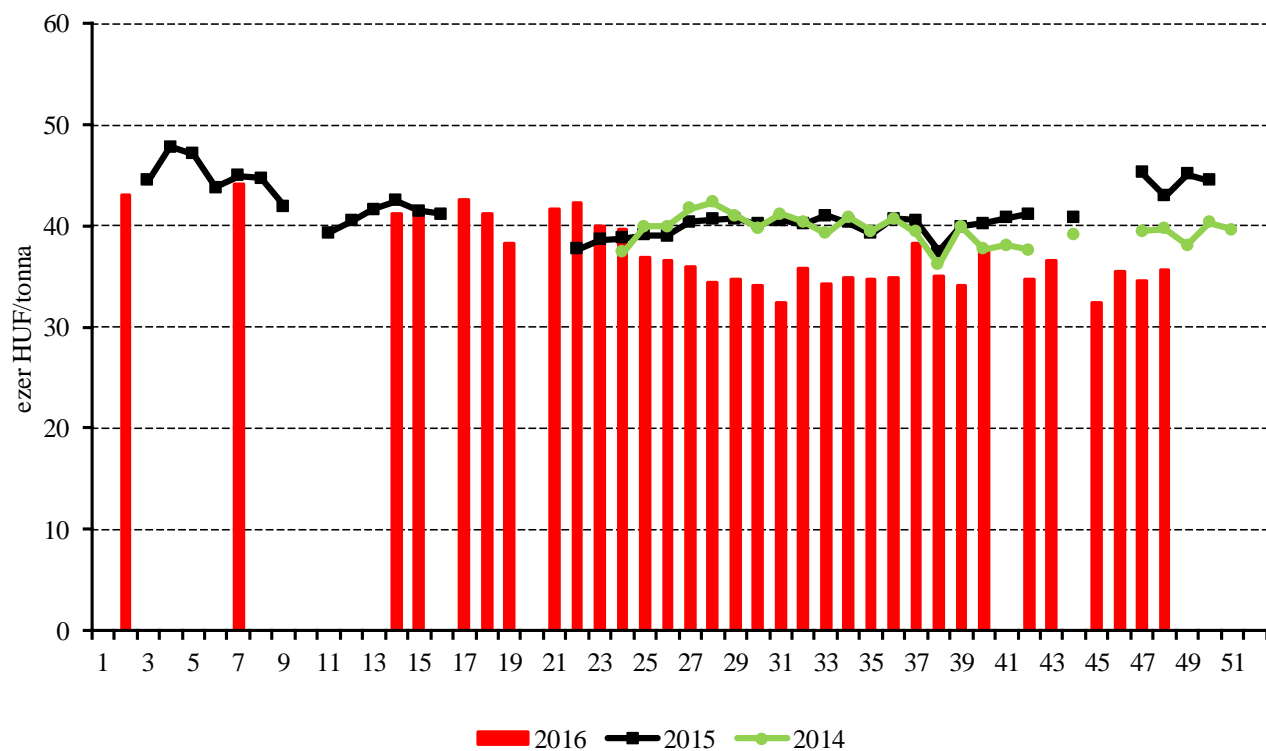
Forrás: AKI PÁIR

11. ábra: A takarmánykukorica heti termelői ára Magyarországon (2014-2016)



Forrás: AKI PÁIR

12. ábra: A takarmányárpa heti termelői ára Magyarországon (2014-2016)



Forrás: AKI PÁIR

7. táblázat: A gabonafélék nemzetközi és európai kikötői ára

|          | Mértékegység                        | 2016.11.18. | 2016.11.25. | 2016.12.02. | 2016.12.09. |       |
|----------|-------------------------------------|-------------|-------------|-------------|-------------|-------|
| BÚZA     | USA, FOB HRW                        | USD/tonna   | 199         | 201         | 192         | 191   |
|          | Franciaország, FOB Rouen (superior) | USD/tonna   | 186         | 187         | 182         | 181   |
|          | Oroszország, 12,5% FOB              | USD/tonna   | 181         | 182         | 179         | 180   |
|          | Ukrajna, 11,5% FOB                  | USD/tonna   | 180         | 180         | 177         | 179   |
|          | Románia, FOB Constanța              | USD/tonna   | 166         | 175         | 170         | 168   |
| KUKORICA | USA, FOB NOLA                       | USD/tonna   | 160         | 164         | 157         | 161   |
|          | Fekete-tenger, FOB                  | USD/tonna   | 164         | 167         | 163         | 166   |
|          | Románia, FOB Constanța              | USD/tonna   | 184         | 165         | 171         | 168   |
|          | Hollandia, CIF Rotterdam            | EUR/tonna   | 174         | 177         | 178         | 175   |
| ÁRPA     | Franciaország, FOB Rouen            | USD/tonna   | 154         | 156         | 145         | 153   |
|          | Fekete-tenger, FOB                  | USD/tonna   | 158         | 160         | 158         | 158   |
|          | Románia, FOB Constanța              | USD/tonna   | 154         | n. a.       | n. a.       | n. a. |

Megjegyzés: FOB – Free on Board (költségmentesen a hajó fedélzetére), CIF – Cost, Insurance and Freight (költség, biztosítás és fuvardíj – megnevezett rendeltetési kikötő); n. a. – nincs adat.

Forrás: Hammersmith, MADR, Európai Bizottság

8. táblázat: A gabonafélék európai termelői ára

|                    |                                      | EUR/tonna     |               |               |               |
|--------------------|--------------------------------------|---------------|---------------|---------------|---------------|
|                    |                                      | 2016. 45. hét | 2016. 46. hét | 2016. 47. hét | 2016. 48. hét |
| MALMI<br>BÚZA      | Bulgária, DEPPROD Dobrich            | 138           | 133           | 143           | 148           |
|                    | Németország, DEPSILO Hamburg         | 166           | 170           | 169           | 166           |
|                    | Franciaország, DELPORT Rouen         | 167           | 167           | 170           | 170           |
|                    | Románia, DEPSILO Banat               | 137           | 144           | 142           | 134           |
| TAKARMÁNY-<br>BÚZA | Bulgária, DEPPROD Dobrich            | n. a.         | n. a.         | n. a.         | n. a.         |
|                    | Németország, DEPSILO Hamburg         | 164           | 165           | 164           | 163           |
|                    | Franciaország, DEPSILO Eure-et-Loire | 153           | 154           | 154           | 154           |
|                    | Románia, DEPSILO Oltenia             | n. a.         | 136           | n. a.         | 137           |
|                    | Egyesült Királyság, FGATE            | 153           | 155           | 158           | 161           |
| KUKORICA           | Bulgária, DEPPROD Plevén             | 138           | 138           | 141           | 148           |
|                    | Németország, DEPSILO Hamburg         | n. a.         | n. a.         | n. a.         | n. a.         |
|                    | Franciaország, DELPORT Bordeaux      | 160           | 161           | 164           | 164           |
|                    | Románia, DEPSILO Oltenia             | 142           | 131           | 140           | 132           |
| TAKARMÁNY-<br>ÁRPA | Bulgária, DEPPROD Burgas             | 122           | 122           | 125           | 125           |
|                    | Németország, DEPSILO Hamburg         | 145           | 147           | 150           | 148           |
|                    | Franciaország, DELPORT Rouen         | 134           | 135           | 141           | 141           |
|                    | Románia, DEPSILO Muntenia            | 133           | 131           | 120           | n. a.         |
|                    | Egyesült Királyság, FGATE            | 131           | 133           | 134           | 137           |

Megjegyzés: DEPPROD – a telephelyen vagy a termőhelyen tehergépkocsra vagy egyéb szállítóeszközeire pakolva, DEPSILO – a tárolt termény silónál tehergépkocsra vagy egyéb szállítóeszközeire pakolva, DELPORT – a kikötőbe szállítva, FGATE – termelői ár; n. a. – nincs adat.

Forrás: Európai Bizottság

## Gabonapiaci információk

9. táblázat: **A gabona alapú termékek feldolgozó értékesítési ára Magyarországon**

|                                 | Kiszereelés                | Mértékegység | 2015. 48. hét | 2016. 47. hét | 2016. 48. hét | 2016. 48. hét/<br>2015. 48. hét<br>(százalék) | 2016. 48. hét/<br>2016. 47. hét<br>(százalék) |     |
|---------------------------------|----------------------------|--------------|---------------|---------------|---------------|---|---|-----|
| Finomliszt<br>BL 55             | ömlesztett                 | tonna        | 1 325         | 508           | 564           | 43  | 111   |     |
|                                 |                            | HUF/kg       | 75            | 67            | 66            | 89  | 99  |     |
|                                 | zsákos                     | tonna        | 1 917         | 1 725         | 1 681         | 88  | 97  |     |
|                                 |                            | HUF/kg       | 76            | 68            | 69            | 91  | 101   |     |
|                                 | zacskós                    | tonna        | 772           | 871           | 945           | 122   | 108   |     |
|                                 |                            | HUF/kg       | 90            | 79            | 78            | 86  | 98  |     |
| Rétesliszt<br>BFF 55            | ömlesztett                 | tonna        | ...           | ...           | ...           | ...   | ...   |     |
|                                 |                            | HUF/kg       | ...           | ...           | ...           | ...   | ...   |     |
|                                 | zsákos                     | tonna        | 26            | 18            | 22            | 87  | 124   |     |
|                                 |                            | HUF/kg       | 87            | 80            | 79            | 91  | 99  |     |
|                                 | zacskós                    | tonna        | 42            | 20            | 40            | 95  | 195   |     |
|                                 |                            | HUF/kg       | 97            | 88            | 90            | 93  | 102   |     |
| Fehér kenyér-<br>liszt<br>BL 80 | ömlesztett                 | tonna        | 657           | 346           | 328           | 50  | 95  |     |
|                                 |                            | HUF/kg       | 72            | 65            | 65            | 91  | 100   |     |
|                                 | zsákos                     | tonna        | 633           | 378           | 460           | 73  | 122   |     |
|                                 |                            | HUF/kg       | 74            | 67            | 67            | 91  | 101   |     |
|                                 | Tésztaipari liszt<br>TL 50 | ömlesztett   | tonna         | 269           | 255           | 258   | 96  | 101 |
|                                 |                            |              | HUF/kg        | 76            | 73            | 73  | 95  | 100 |
| zsákos                          |                            | tonna        | 54            | 37            | 50            | 93  | 135   |     |
|                                 |                            | HUF/kg       | 83            | 75            | 77            | 93  | 103   |     |
| Étkezési búza-<br>dara AD       | zacskós                    | tonna        | 33            | 50            | 51            | 154   | 103   |     |
|                                 |                            | HUF/kg       | 96            | 86            | 89            | 93  | 103   |     |

...= Adatvédelmi korlátok miatt nem közölhető adat.

Forrás: AKI PÁIR

10. táblázat: **Az ipari keveréktakarmányok feldolgozó értékesítési ára Magyarországon**

|               | Mértékegység | 2015. október | 2016. szeptember | 2016. október | 2016. október/<br>2015. október<br>(százalék) | 2016. október /<br>2016. szeptember<br>(százalék) |
|---------------|--------------|---------------|------------------|---------------|---|---|
| Brojlertáp    | tonna        | 9 210         | 9 645            | 8 248         | 90  | 86  |
|               | HUF/tonna    | 96 715        | 89 716           | 89 849        | 93  | 100   |
| Hízósertéstáp | tonna        | 10 033        | 8 409            | 9 512         | 95  | 113   |
|               | HUF/tonna    | 78 053        | 70 089           | 69 482        | 89  | 99  |

Forrás: AKI PÁIR

11. táblázat: **A gabonafélék külkereskedelme Magyarországon**

|        |                             | ezer tonna              |                         |                        |
|--------|-----------------------------|-------------------------|-------------------------|------------------------|
|        |                             | 2015. január–szeptember | 2016. január–szeptember | Változás<br>(százalék) |
| Export | 10019900 Búza, nem vető     | 1 154,29                | 1 622,94                | 140,60                 |
|        | 10039000 Árpa, nem vető     | 597,35                  | 502,35                  | 84,10                  |
|        | 10059000 Kukorica, nem vető | 3 552,88                | 1 753,63                | 49,36                  |
| Import | 10019900 Búza, nem vető     | 116,34                  | 128,62                  | 110,55                 |
|        | 10039000 Árpa, nem vető     | 44,57                   | 29,28                   | 65,69                  |
|        | 10059000 Kukorica, nem vető | 50,46                   | 13,89                   | 27,53                  |

Forrás: KSH

12. táblázat: **Az Európai Unió aktuális export-import engedélyei**

|        |                              | ezer tonna                            |                                       |                        |
|--------|------------------------------|---------------------------------------|---------------------------------------|------------------------|
|        |                              | 2015. július 1.–<br>2015. december 8. | 2016. július 1.–<br>2016. december 6. | Változás<br>(százalék) |
| Export | Búza (durum és liszt nélkül) | 10 046                                | 10 473                                | 104                    |
|        | Árpa                         | 5 259                                 | 1 759                                 | 33                     |
|        | Kukorica                     | 859                                   | 1 159                                 | 135                    |
| Import | Búza (durum és liszt nélkül) | 2 069                                 | 1 378                                 | 67                     |
|        | Árpa                         | 252                                   | 284                                   | 113                    |
|        | Kukorica                     | 4 763                                 | 3 950                                 | 83                     |

Forrás: Európai Bizottság

13. táblázat: **A világ búza- és kukoricamérlege**

|                 |  | millió tonna            |                         |                         |                         |                         |                         |
|-----------------|--|-------------------------|-------------------------|-------------------------|-------------------------|-------------------------|-------------------------|
|                 |  | USDA                    |                         | IGC                     |                         | Tallage                 |                         |
|                 |  | 2015/2016 <sup>a)</sup> | 2016/2017 <sup>b)</sup> | 2015/2016 <sup>a)</sup> | 2016/2017 <sup>b)</sup> | 2015/2016 <sup>a)</sup> | 2016/2017 <sup>b)</sup> |
| <b>BÚZA</b>     |  |                         |                         |                         |                         |                         |                         |
| Termelés        |  | 736                     | 751                     | 737                     | 749                     | 713                     | 720                     |
| Felhasználás    |  | 712                     | 740                     | 720                     | 736                     | 706                     | 715                     |
| Export          |  | 172                     | 175                     | 164                     | 166                     | 167                     | 170                     |
| Import          |  | 172                     | 175                     | 164                     | 166                     | 167                     | 170                     |
| Zárókészlet     |  | 241                     | 252                     | 222                     | 235                     | 222                     | 228                     |
| <b>KUKORICA</b> |  |                         |                         |                         |                         |                         |                         |
| Termelés        |  | 961                     | 1 040                   | 971                     | 1 042                   | 937                     | 1 016                   |
| Felhasználás    |  | 960                     | 1 026                   | 970                     | 1 026                   | 934                     | 971                     |
| Export          |  | 145                     | 142                     | 136                     | 135                     | 145                     | 136                     |
| Import          |  | 145                     | 142                     | 136                     | 135                     | 145                     | 136                     |
| Zárókészlet     |  | 209                     | 222                     | 208                     | 224                     | 252                     | 297                     |

<sup>a)</sup> Előzetes adat. <sup>b)</sup> Előrejelzés.

Forrás: USDA, IGC, Tallage

## Olajnövény-piaci jelentés

### Szójabab

A szójabab fronthavi jegyzése 380 dollár (USD)/tonna fölé emelkedett a chicagói árutőzsdén (CME/CBOT) 2016. december első hetében.

### Repcemag

A párizsi árutőzsdén (Euronext/MATIF) a repcemag legközelebbi lejáratra szóló jegyzése 400 euró/tonna felett mozgott november vége óta. Magyarországon a Budapesti Értéktőzsdén 107 ezer forint/tonna szinten vezették ki a novemberi jegyzést október 28-án. Azóta vételi és eladási ajánlat sem érke-

zett a terményre, így a kereskedése – vélhetően átmenetileg – szünetelt. Az AKI PÁIR adatai szerint tonnánként 115 ezer forintért talált vevőre a repcemag december első hetében.

### Napraforgómag

Magyarországon a Budapesti Értéktőzsde árupiaci szekciójában 112-113 ezer forint/tonnáig erősödött a napraforgómag legközelebbi lejáratra szóló jegyzése december elején. A fizikai piacon az AKI PÁIR adatai szerint átlagosan 105-106 ezer forint/tonnáért cserélt gazdát az olajmag december első hetében, az egy évvel korábbinál 5 százalékkal olcsóbban.

14. táblázat: Az olajmagok termelői ára Magyarországon

|               | 2016. 48. hét | 2016. 48. hét/2016. 47. hét<br>(százalék) | 2016. 48. hét/2015. 48. hét<br>(százalék) |
|---------------|---------------|---|---|
| Napraforgómag | 105 608       | 105                                       | 92  |
| Repcemag      | 115 062       | 98  | 95  |

Megjegyzés: A termelői ár az áfát és a szállítási költséget nem tartalmazza.  
Forrás: AKI PÁIR

15. táblázat: Az olajmagok legközelebbi lejáratra szóló jegyzése a hazai és a nemzetközi tőzsdéken

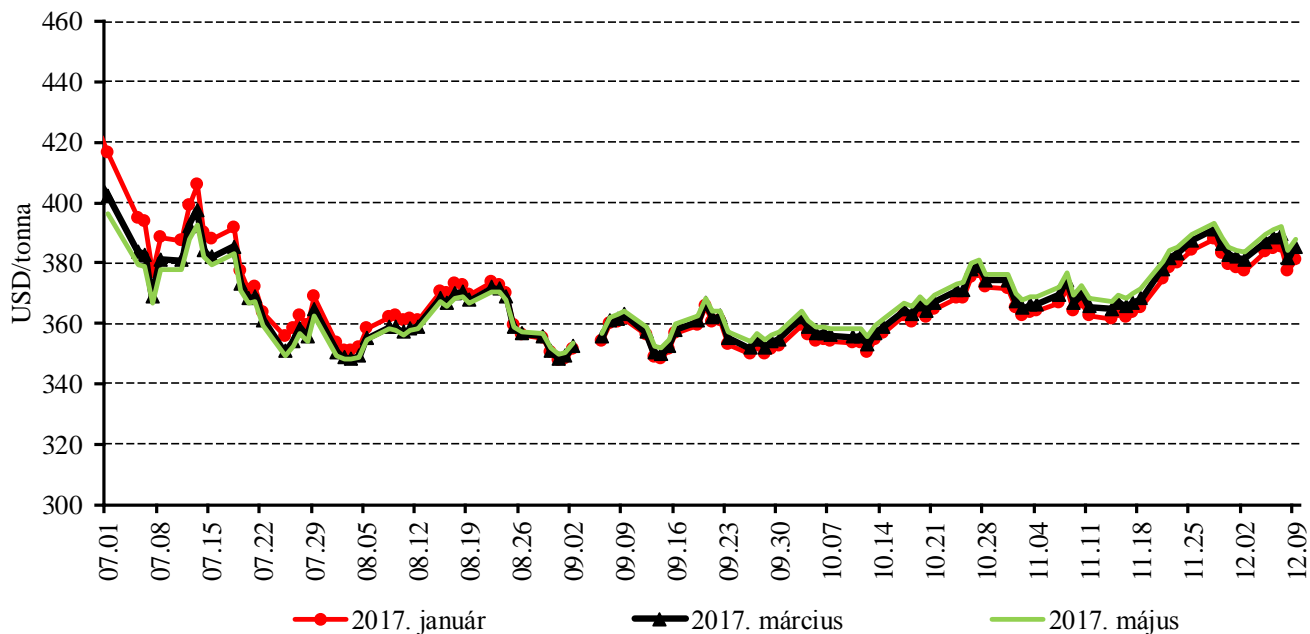
|                                       |               | Szállítási<br>határidő | Mértékegység | 2016.12.7. | 2016.12.8. | 2016.12.9. |
|---------------------------------------|---------------|------------------------|--------------|------------|------------|------------|
| Budapesti Értéktőzsde<br>(BÉT)        | Napraforgómag | 2017. március          | HUF/tonna    | 112 500    | 112 500    | 113 000    |
|                                       | Repcemag      | –                      | HUF/tonna    | –          | –          | –          |
| Párizsi árutőzsde<br>(Euronext/MATIF) | Repcemag      | 2017. február          | EUR/tonna    | 412        | 409        | 412        |
| Chicagói árutőzsde<br>(CME/CBOT)      | Szójabab      | 2017. január           | USD/tonna    | 385        | 377        | 381        |

Forrás: BÉT, Euronext, CME Group



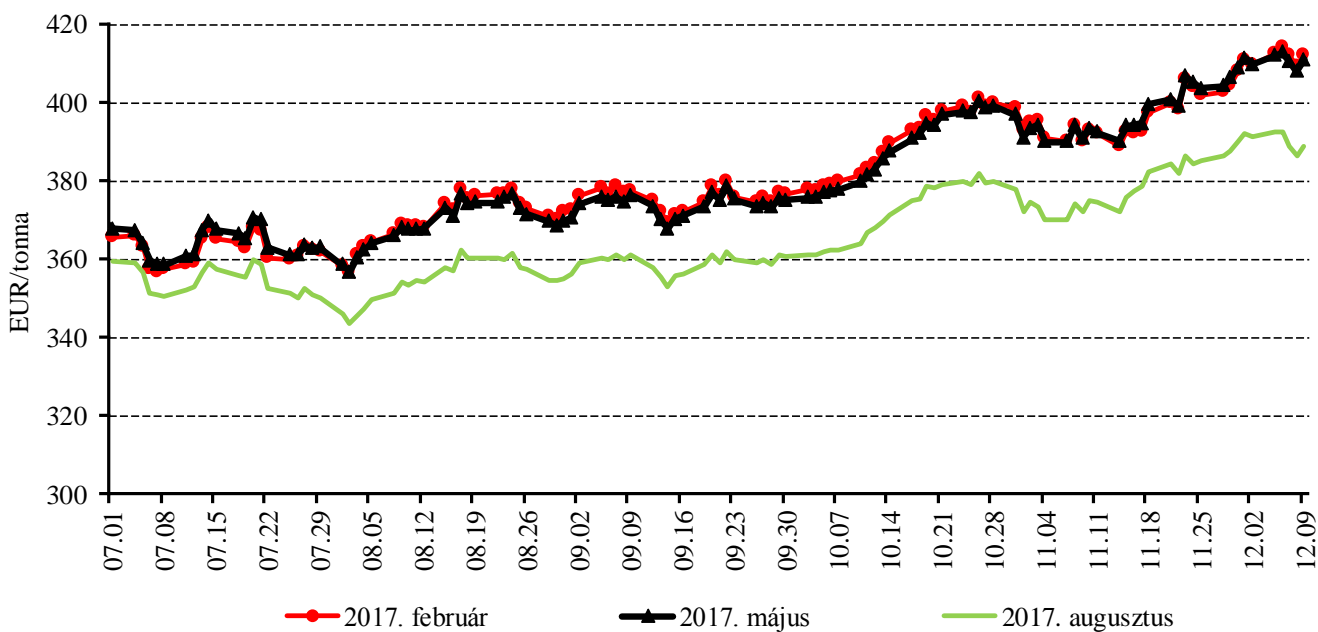
## Az olajmagok és származékaik jegyzése

13. ábra: A szójabab különböző határidőre szóló jegyzése a chicagói árutőzsdén (2016)



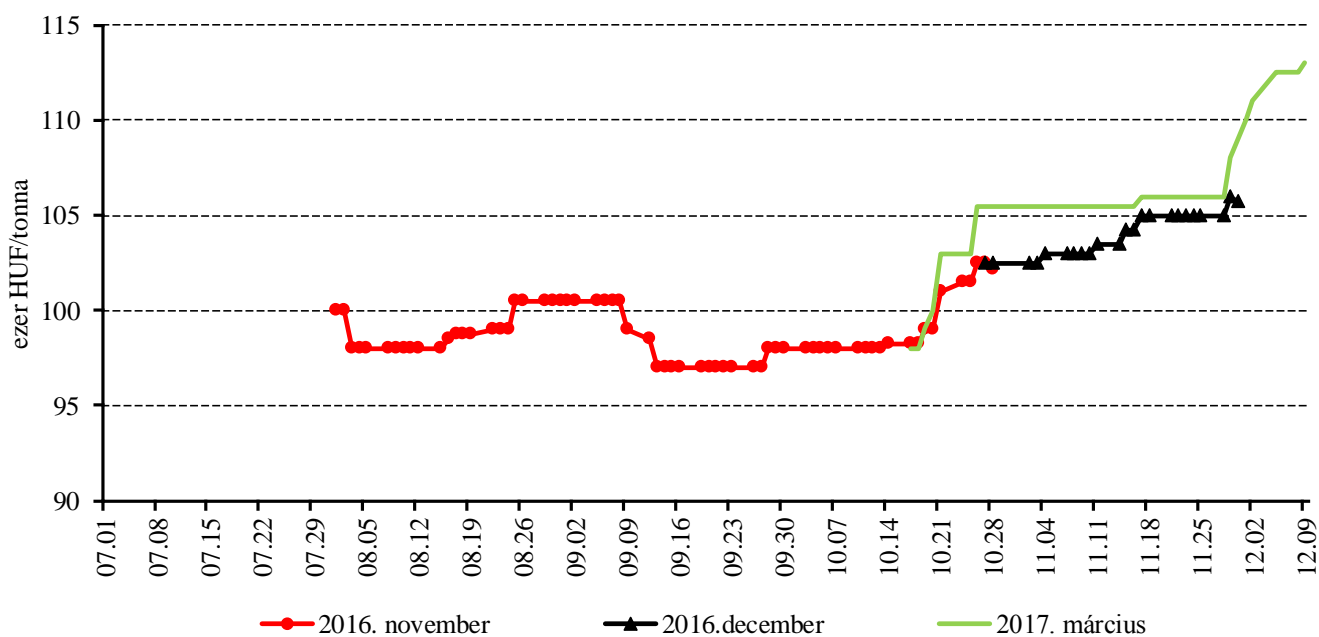
Forrás: CME Group

14. ábra: A repcemag különböző határidőre szóló jegyzése a párizsi árutőzsdén (2016)



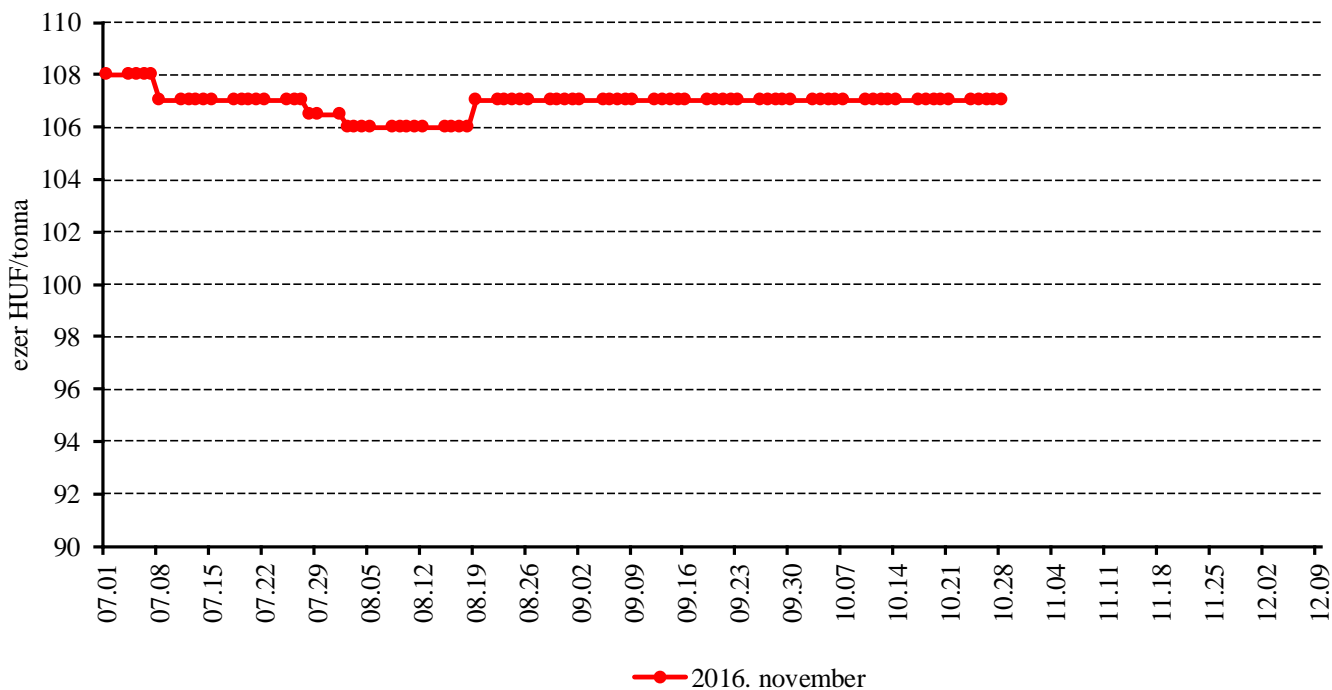
Forrás: Euronext

15. ábra: A napraforgómag különböző határidőre szóló jegyzése a Budapesti Értéktőzsdén (2016)



Forrás: BÉT

16. ábra: A repcemag különböző határidőre szóló jegyzése a Budapesti Értéktőzsdén (2016)



Megjegyzés: A repcemagot 2016. november 1. óta nem jegyzi a BÉT-en.  
Forrás: BÉT

16. táblázat: Az olajmagok és származékaik jegyzése a párizsi és a chicagói árutőzsdén (2016. december 9.)

| Euronext/MATIF, Párizs |                     |           |           |
|------------------------|---------------------|-----------|-----------|
|                        | Szállítási határidő | EUR/tonna | HUF/tonna |
| REPCEMAG               | 2017. február       | 412       | 129 533   |
|                        | 2017. május         | 411       | 129 218   |
|                        | 2017. augusztus     | 389       | 122 223   |
|                        | 2017. november      | 390       | 122 616   |
|                        | 2018. február       | 390       | 122 616   |
|                        | 2018. május         | 393       | 123 481   |
| CME/CBOT, Chicago      |                     |           |           |
|                        | Szállítási határidő | USD/tonna | HUF/tonna |
| SZÓJABAB               | 2017. január        | 381       | 112 784   |
|                        | 2017. március       | 385       | 113 979   |
|                        | 2017. május         | 388       | 114 828   |
|                        | 2017. július        | 390       | 115 414   |
|                        | 2017. augusztus     | 389       | 115 133   |
|                        | 2017. szeptember    | 382       | 113 109   |
| SZÓJADARA              | 2016. december      | 350       | 103 490   |
|                        | 2017. január        | 351       | 103 949   |
|                        | 2017. március       | 356       | 105 286   |
|                        | 2017. május         | 358       | 106 067   |
|                        | 2017. július        | 361       | 106 786   |
|                        | 2017. augusztus     | 359       | 106 295   |

Forrás: Euronext, CME Group

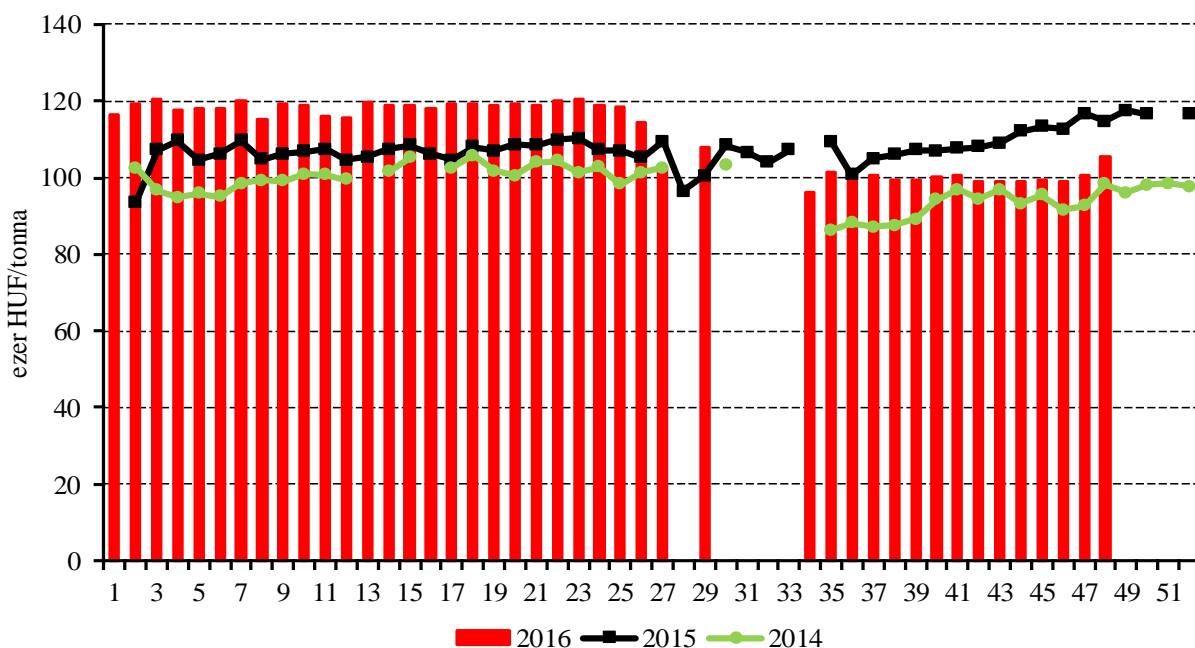
17. táblázat: A növényolajok és származékaik jegyzése Olaszországban és Ausztriában (2016. december 12.)

| Termék                      | Ország      | EUR/tonna | HUF/tonna |
|-----------------------------|-------------|-----------|-----------|
| Napraforgóolaj (nyers)      | Olaszország | 780       | 245 177   |
| Napraforgóolaj (finomított) |             | 898       | 282 268   |
| Szójaolaj (nyers)           |             | 833       | 261 837   |
| Szójaolaj (finomított)      |             | 893       | 280 697   |
| Napraforgódara              | Ausztria    | 215       | 67 532    |
| Repcedara                   |             | 215       | 67 532    |

Forrás: Associazione Granaria di Milano, BLPW

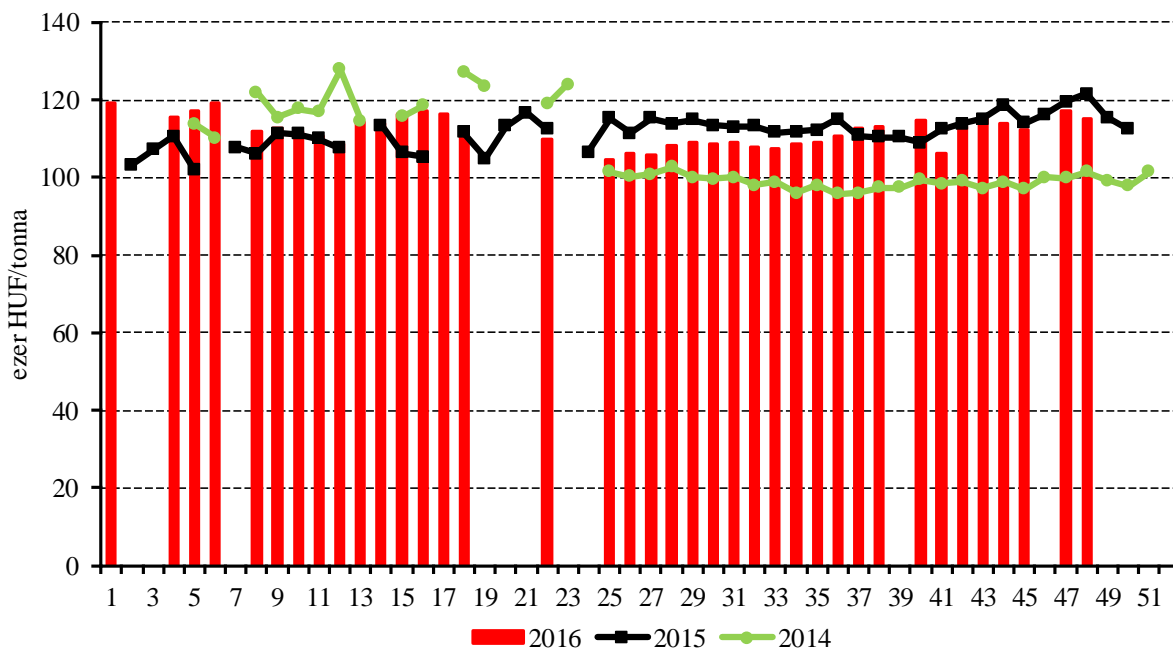
## Termelői és kikötői árak

17. ábra: A napraforgómag heti termelői ára Magyarországon (2014-2016)



Forrás: AKI PÁIR

18. ábra: A repcemag heti termelői ára Magyarországon (2014-2016)



Forrás: AKI PÁIR

18. táblázat: **Az olajmagok és származékaik nemzetközi és európai kikötői ára**

|                 |           | USD/tonna                    |             |             |             |       |
|-----------------|-----------|------------------------------|-------------|-------------|-------------|-------|
|                 |           | 2016.11.19.                  | 2016.11.27. | 2016.12.04. | 2016.12.11. |       |
| SZÓJA           | BAB       | USA<br>FOB NOLA              | 391         | 405         | 391         | 391   |
|                 |           | Brazília<br>FOB              | 410         | 420         | 414         | 411   |
|                 |           | EU<br>CIF, USA-ból           | n. a.       | n. a.       | n. a.       | n. a. |
|                 |           | EU<br>CIF Brazíliából        | n. a.       | n. a.       | n. a.       | n. a. |
|                 |           | Fekete-tenger<br>FOB         | 390         | 393         | 393         | 411   |
|                 | DARA      | EU<br>CIF Rotterdam          | n. a.       | n. a.       | n. a.       | n. a. |
| OLAJ            | EU<br>FOB | 872                          | 888         | 923         | 932         |       |
| REPCE           | MAG       | Franciaország<br>FOB Moselle | n. a.       | n. a.       | n. a.       | n. a. |
|                 |           | EU, 00<br>CIF Hamburg        | n. a.       | n. a.       | n. a.       | n. a. |
|                 | DARA      | EU<br>FOB Hamburg            | n. a.       | n. a.       | n. a.       | n. a. |
|                 | OLAJ      | EU<br>FOB Rotterdam          | n. a.       | n. a.       | n. a.       | n. a. |
| NAPRAFORGÓ      | MAG       | EU<br>CIF Amszterdam         | n. a.       | n. a.       | n. a.       | n. a. |
|                 | DARA      | Franciaország<br>CIF         | n. a.       | n. a.       | n. a.       | n. a. |
|                 |           | Ukrajna<br>FOB               | 195         | 180         | 180         | 180   |
|                 | OLAJ      | EU<br>FOB Rotterdam          | n. a.       | n. a.       | n. a.       | n. a. |
|                 |           | Fekete-tenger<br>FOB         | n. a.       | n. a.       | n. a.       | n. a. |
| NYERS PÁLMAOLAJ | EU<br>CIF | n. a.                        | n. a.       | n. a.       | n. a.       |       |

Megjegyzés: FOB – Free on Board (kölségmentesen a hajó fedélzetére – megjelölt elhajozási kikötő), CIF – Cost, Insurance and Freight (kölség, biztosítás és fuvardíj – megnevezett rendeltetési kikötő); n. a. – nincs adat.

Forrás: APK-Inform, Hammersmith, Oil World, Tallage

## Olajmagpiaci információk

19. táblázat: A növényolajok és származékaik feldolgozóinak értékesítési ára Magyarországon

| Megnevezés           | Mértékegység | 2015. 48. hét | 2016. 47. hét | 2016. 48. hét | 2016. 48. hét/<br>2015. 48. hét<br>(százalék) | 2016. 48. hét/<br>2016. 47. hét<br>(százalék) |
|----------------------|--------------|---------------|---------------|---------------|---|---|
| Nyers napraforgóolaj | tonna        | 5 108         | ...           | ...           | ...   | ...   |
|                      | HUF/tonna    | 236 856       | ...           | ...           | ...   | ...   |
| Napraforgódara       | tonna        | 5 861         | 5 189         | 3 151         | 54  | 61  |
|                      | HUF/tonna    | 62 414        | 54 526        | 50 961        | 82  | 93  |
| Nyers repceolaj      | tonna        | ...           | –             | –             | –   | –   |
|                      | HUF/tonna    | ...           | –             | –             | –   | –   |
| Repcedara            | tonna        | 1 904         | ...           | ...           | ...   | ...   |
|                      | HUF/tonna    | 70 211        | ...           | ...           | ...   | ...   |

...= Adatvédelmi korlátok miatt nem közölhető adat.  
Forrás: AKI PÁIR

20. táblázat: Az olajmagok és származékaik külkereskedelme Magyarországon

|            |                    | 2015. január–szeptember | 2016. január–szeptember | Változás (százalék) |
|------------|--------------------|-------------------------|-------------------------|---------------------|
| ezer tonna |                    |                         |                         |                     |
| Export     | 1205 Repcemag      | 363,72                  | 425,88                  | 117,09              |
|            | 1206 Napraforgómag | 263,82                  | 274,04                  | 103,88              |
|            | 2304 Szójadara     | 68,11                   | 74,94                   | 110,03              |
| Import     | 1205 Repcemag      | 71,41                   | 76,60                   | 107,26              |
|            | 1206 Napraforgómag | 99,02                   | 90,22                   | 91,11               |
|            | 2304 Szójadara     | 342,69                  | 306,13                  | 89,33               |

Forrás: KSH

21. táblázat: A világ olajmagnmérlege

| millió tonna         |                         |                         |                         |                         |                         |                         |
|----------------------|-------------------------|-------------------------|-------------------------|-------------------------|-------------------------|-------------------------|
|                      | USDA                    |                         | Oil World               |                         | Tallage                 |                         |
|                      | 2015/2016 <sup>a)</sup> | 2016/2017 <sup>b)</sup> | 2015/2016 <sup>a)</sup> | 2016/2017 <sup>b)</sup> | 2015/2016 <sup>a)</sup> | 2016/2017 <sup>b)</sup> |
| <b>SZÓJABAB</b>      |                         |                         |                         |                         |                         |                         |
| Termelés             | 313                     | 338                     | 312                     | 334                     | 312                     | 336                     |
| Felhasználás         | 316                     | 330                     | 315                     | 329                     | 314                     | 330                     |
| Export               | 132                     | 139                     | 135                     | 138                     | 135                     | 140                     |
| Import               | 133                     | 137                     | 134                     | 139                     | 135                     | 140                     |
| Zárókészlet          | 77                      | 83                      | 82                      | 86                      | 82                      | 87                      |
| <b>REPCEMAG</b>      |                         |                         |                         |                         |                         |                         |
| Termelés             | 70                      | 68                      | 64                      | 60                      | 68                      | 66                      |
| Felhasználás         | 71                      | 69                      | 64                      | 61                      | 68                      | 67                      |
| Export               | 15                      | 14                      | 15                      | 14                      | 14                      | 14                      |
| Import               | 14                      | 14                      | 15                      | 15                      | 14                      | 14                      |
| Zárókészlet          | 7                       | 6                       | 6                       | 5                       | 6                       | 4                       |
| <b>NAPRAFORGÓMAG</b> |                         |                         |                         |                         |                         |                         |
| Termelés             | 40                      | 44                      | 42                      | 47                      | 41                      | 46                      |
| Felhasználás         | 41                      | 44                      | 42                      | 47                      | 41                      | 45                      |
| Export               | 2                       | 2                       | 2                       | 2                       | 2                       | 3                       |
| Import               | 2                       | 1                       | 2                       | 2                       | 2                       | 3                       |
| Zárókészlet          | 2                       | 2                       | 3                       | 3                       | 3                       | 4                       |

<sup>a)</sup> Előzetes adat.

<sup>b)</sup> Előrejelzés.

Forrás: USDA, Oil World, Tallage

