

XXI. évfolyam, 3. szám, 2017



AGRÁRPIACI JELENTÉSEK

ZÖLDSÉG, GYÜMÖLCS ÉS BOR

Zöldség, Gyümölcs és Bor
XXI. évfolyam, 3. szám, 2017

Megjelenik kéthetente
2017. február 15.

Felelős szerkesztő
Dr. Stummer Ildikó

Szerzők
Isépy Anett
isepy.anett@aki.gov.hu
Szente-Orbán Csaba
szente-orban.csaba@aki.gov.hu
Varga Viktória
varga.viktoria@aki.gov.hu
Ecsediné Wanek Zsuzsanna
wanek.zsuzsa@aki.gov.hu

Kiadó
Agrárgazdasági Kutató Intézet
H-1093 Budapest, Zsil utca 3-5.
Postacím: H-1463 Budapest, Pf.: 944
Telefon: (+36 1) 476-6093
Fax: (+36 1) 217-8111
www.aki.gov.hu
aki@aki.gov.hu
https://pair.aki.gov.hu

ISSN 1418 2130

A Zöldség, Gyümölcs és Bor piaci jelentésen kívül kínáljuk még a Baromfi; Élőállat és Hús; Tej és Tejtermékek; Gabona és Ipari Növények piaci jelentéseket is.

A kiadványokkal kapcsolatban részletes felvilágosítást ad:
Publikációs Csoport
publikacio@aki.gov.hu
Telefon: (+36 1) 476-3060

Minden jog fenntartva. A kiadvány bármely részének sokszorosítása, adatainak bármilyen formában (nyomtatott vagy elektronikus) történő tárolása vagy továbbítása, illetőleg bármilyen elven működő adatbázis-kezelő segítségével történő felhasználása csak a kiadó előzetes írásbeli engedélyével történhet.

Tartalomjegyzék

Összefoglaló	3
Zöldség- és gyümölcspiaci jelentés	4
Budapesti nagybani piaci körkép	4
A fokhagyma piaca	6
Európai Unió	6
Magyarország	6
Agrárpolitikai hírek	8
Magyarországi piaci információk	10
Nemzetközi piaci információk	19
Borpiaci jelentés	21

Összefoglaló

A Budapesti Nagybani Piacon a belföldi csiperkegomba ára 450 forint/kilogramm, a laskagombáé 650 forint/kilogramm volt a 6. héten. A külpiaci brokkoli (950 forint/kilogramm) és a karfiol (410 forint/kilogramm) ára jelentősen emelkedett.

A fokhagyma ára (1285 forint/kilogramm) 29 százalékkal haladta meg 2017 1–6. hetében 2016 azonos időszakának átlagárát a reprezentatív nagybani piacon.

Az AKI PÁIR adatai szerint a földrajzi jelzés nélküli és az oltalom alatt álló földrajzi jelzéssel ellátott borok belföldön értékesített mennyisége 8 százalékkal csökkent, feldolgozói értékesítési ára 2 százalékkal emelkedett hektoliterenként 2017. januárban 2016 első hónapjához viszonyítva.

A KSH adatai szerint Magyarország bor-külkereskedelmi egyenlege (gyöngyöző bor és pezsgő nélkül) mind mennyiségben, mind értékben pozitív volt 2016 első tizenegy hónapjában, ugyanakkor mennyiségben 15 százalékkal, értékben 2 százalékkal csökkent az előző év hasonló időszakához viszonyítva.

Zöldség- és gyümölcspiaci jelentés

Budapesti nagybani piaci körkép

A belföldi csiperkegomba ára 450 forint/kilogramm, a laskagombáé 650 forint/kilogramm volt a 6. héten a Budapesti Nagybani Piacon. A bécsi nagybani piac választékában a Magyarországról származó csiperkegomba 1,6-2,8 euró/kilogramm, a lengyelországi 2,0-2,8 euró/kilogramm nettó áron volt jelen a vizsgált héten.

Tovább emelkedett a belpiaci kelkáposzta termelői ára: a 6. heti 315 forint/kilogramm ár 75 százalékkal meghaladta az előző év azonos hetében jellemzőt. A kilogrammonként 440 forintért értékesített olaszországi termék árnövekedése 57 százalékos volt.

Az elmúlt évvel ellentétben hazai kigyóuborka nem szerepelt a kínálatban a vizsgált héten, a külpiacit (705 forint/kilogramm) a tavalyinál 20 százalékkal magasabb áron lehetett megvásárolni.

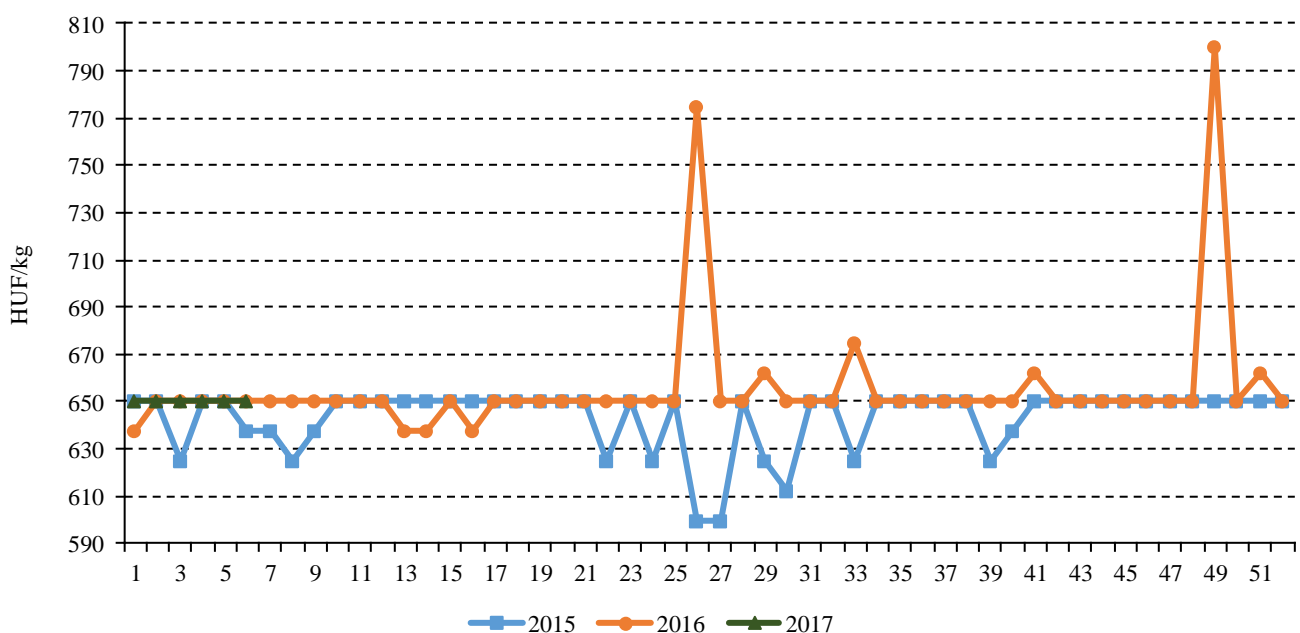
A kedvezőtlen év eleji időjárás miatt az Olaszországból (1210 forint/kilogramm) és a Spanyolországból (1386 forint/kilogramm) származó cukkini ára több

mint 140 százalékkal meghaladta az előző év 6. hetében mért árat. A spanyolországi padlizsán 1290 forint/kilogramm ára 130 százalékkal mutatott magasabb árszintet. Olaszországból származó padlizsán tavaly nem volt a választékban, az idei év 6. hetében azonban 1600 forint/kilogramm áron kínálták a Budapesti Nagybani Piacon. A német főváros nagybani piacán az említett zöldségfajok esetében szintén megfigyelhető a jelentős arányú áremelkedés.

A külpiaci brokkoli (950 forint/kilogramm) és a karfiol (410 forint/kilogramm) ára jelentősen emelkedett a reprezentatív nagybani piacon. Az előbbit 64, az utóbbit 52 százalékkal kínálták drágábban a vizsgált héten az egy évvel korábbihoz képest.

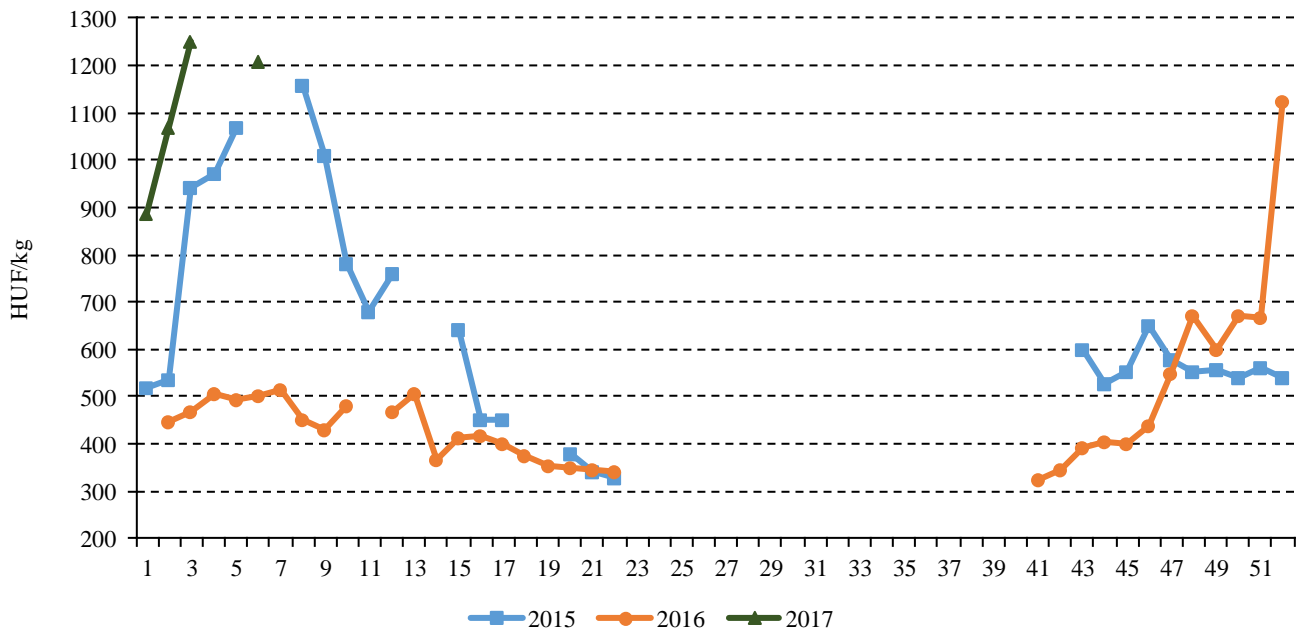
A banán és a citrom árában 20 százalék körüli csökkenés tapasztalható a 6. héten az előző év ugyanazon hetével összehasonlítva. Az ecuadori banán 310, a kolumbiai 302 forint/kilogramm leggyakoribb áron volt jelen a választékban. A citrom Törökországból és Spanyolországból származott, amelyet 380-390 forintért kínáltak kilogrammonként a megfigyelt héten.

1. ábra: A belföldi laskagomba heti termelői ára a Budapesti Nagybani Piacon (2015–2017)



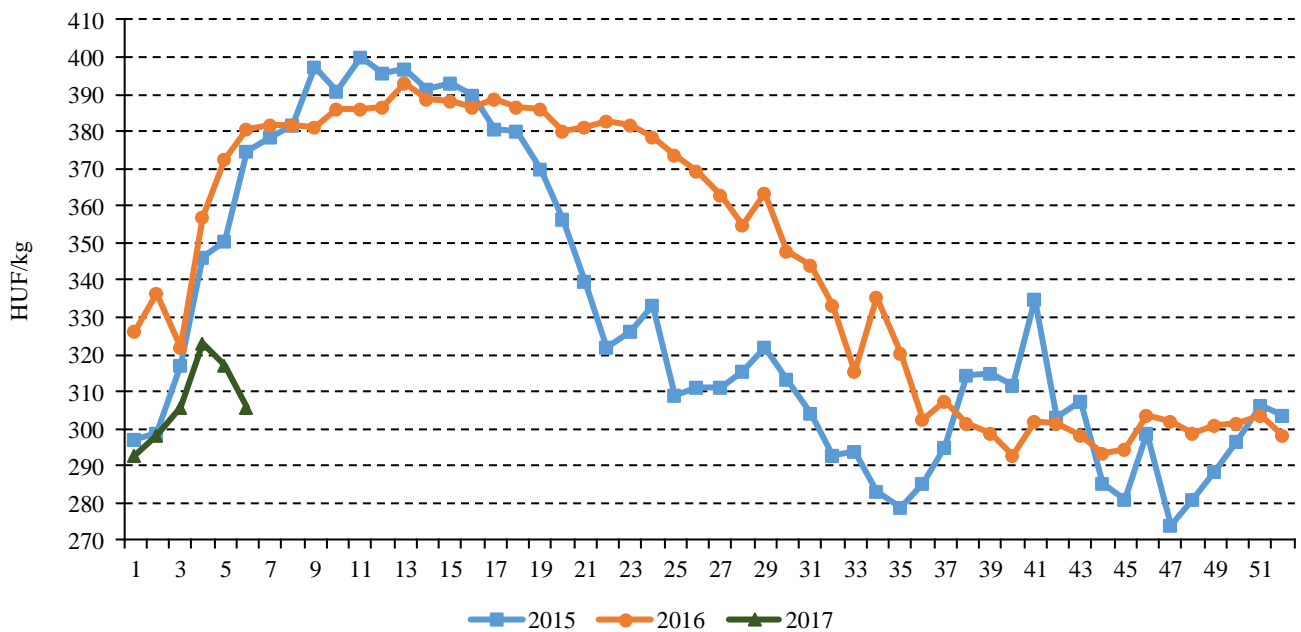
Forrás: AKI PÁIR

2. ábra: Az olaszországi cukkini ára a Budapesti Nagyban Piacon (2015–2017)



Forrás: AKI PÁIR

3. ábra: A banán ára a Budapesti Nagyban Piacon (2015–2017)



Forrás: AKI PÁIR

A fokhagyma piaca

Európai Unió

Az EU tagországai közül a legtöbb fokhagymát évek óta kibocsátó Spanyolország 12 százalékkal 142 ezer tonnára növelte kivitelét 2016 első tíz hónapjában, amelyből 83,5 ezer tonna a közösség piacán talált gazdára. Az EU belső piacán a legtöbb friss fokhagymát Spanyolország, valamint Hollandia értékesíti.

Az unió elsősorban Kínából és Argentínából importál fokhagymát. Az import mennyiségét kvóta szabályozza, ezen belül a vámszint 9,6 százalék. Az Európai Bizottság 628/2014-es rendelete értelmében a 2016/2017. gazdasági évben (június–május) a kínai termék éves importkvótája 46,075 ezer tonna, az Argentínából származó termékekre 19,147 ezer tonna jut. Az ún. egyéb országok kvótája összesen 6,023 ezer tonna.

Az EU frissfokhagyma-behozatala 8 százalékkal 46,7 ezer tonnára, kivitele (elsősorban Brazília, Marokkóba és az USA-ba) 37 százalékkal 61,4 ezer tonnára nőtt 2016 első tíz hónapjában az előző év azonos időszakához képest.

A közösség 38 ezer tonna fokhagymát importált Kínából 2016 első tíz hónapjában, 4 százalékkal többet, mint egy évvel korábban. Argentínából 22 százalékkal kevesebb (3,1 ezer tonna) fokhagyma érkezett a megfigyelt időszakban.

Magyarország

A KSH adatai szerint 2015-ben 994 hektárról takarítottak be 6860 tonna fokhagymát. A termőterület enyhén nőtt, ugyanakkor ez nem járt termésmennyiség-növekedéssel. A fogyasztási szokások változása miatt, míg korábban az emberek maguk tárolták hosszabb időre a hagymát, ma már primőr zöldségként fogyasztják azt. A termelést drágítja a raktározási költség, ami rontja a magyar termelők versenyképességét a külföldiekkel szemben. Szakértők szerint az öntözés, a fajtafej-

lesztés, a minőség biztosítása állíthatja, illetve fordíthatja meg a hagymatermesztés csökkenő trendjét.

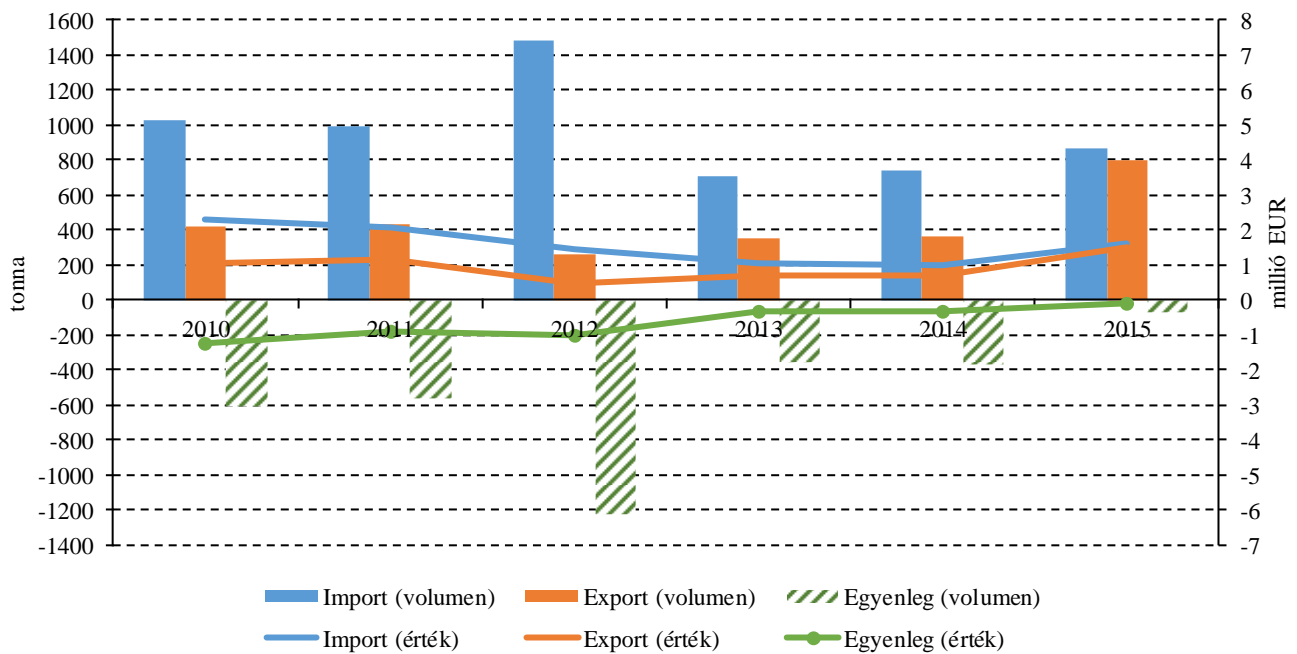
A fokhagymatermesztés meghatározó makói térségben egyre többen természetnek gabonát fokhagyma vagy vöröshagyma helyett. Ennek oka, hogy a fokhagymatermelés művelési költsége magasabb, nagy az élőmunka-igénye, a szedés, a mosás-tisztítás, a csomagolás mellett a kiváló vetőmag és az öntözés sem csekély költséget jelent. A makói fokhagyma kisméretű, ám ennek a termőterülete elenyésző, más nagyobb hozamú fajtákra álltak át a termesztők itthon is az uniós csatlakozás után. A nagyobb méretű fokhagymában általánosságban magasabb a víztartalom, ezért könnyebben puhul, penészedik.

A fokhagyma-behozatal 2015-ben 867 tonnát, a kivitel pedig 800 tonnát tett ki. A külkereskedelmi egyenleg romlott 2016 első tizenegy hónapjában az előző év azonos időszakához képest, mivel a behozatal 55 százalékkal 1085 tonnára nőtt, ugyanakkor a kivitel 21 százalékkal 550 tonnára csökkent. Hollandiából érkezett az import több mint fele, a spanyolországi beszállítás 27 százalékkal 21 tonnára esett. A fokhagyma kivitele elsősorban Románia felé irányult (308 tonna).

A Budapesti Nagybani Piacon a 2016-ban betakarított belföldi fokhagyma termelői ára 46 százalékkal volt magasabb (1088 forint/kilogramm) 2016 22–52. hetében, mint egy évvel korábban. A fokhagyma ára (1285 forint/kilogramm) 29 százalékkal haladta meg 2017 1–6. hetében 2016 azonos időszakának átlagárát. Az év első hónapjaiban jelen volt a kínai versenytárs is, amelynek nagykereskedelmi ára átlagosan 48 százalékkal volt magasabb (1206 forint/kilogramm), mint az előző esztendő azonos időszakában.

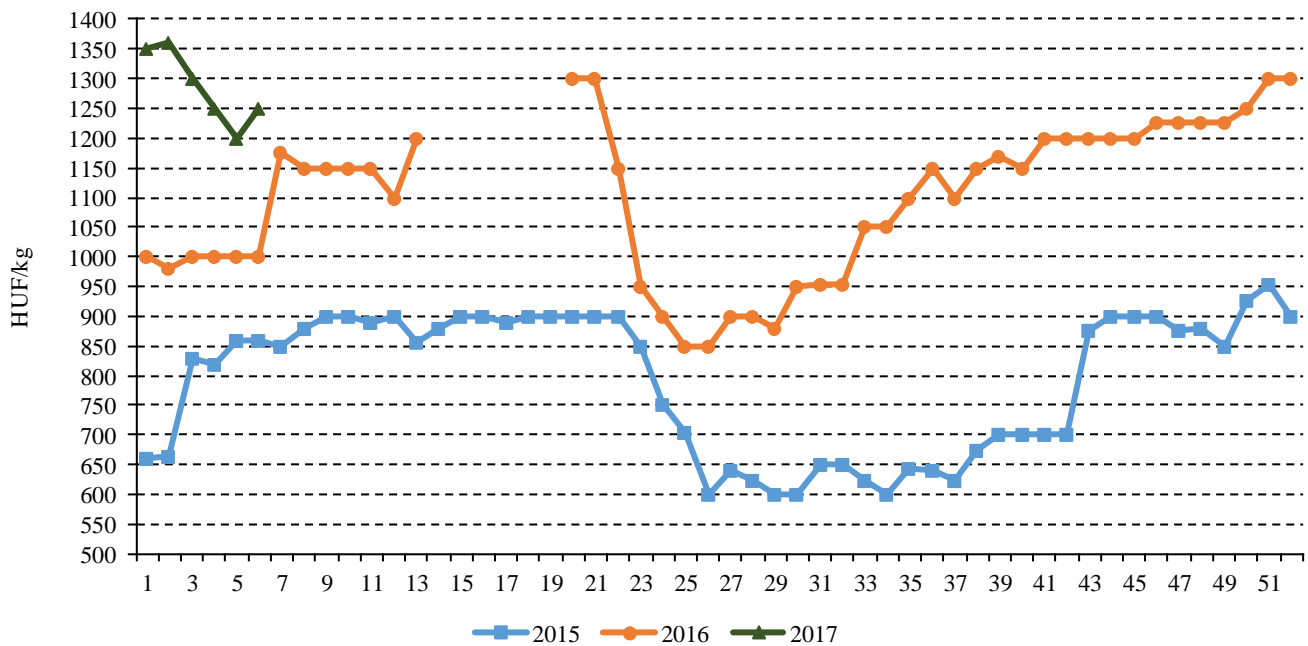
A vizsgált budapesti fogyasztói piacokon a belföldi fokhagyma ára emelkedett, 980–1480 forint/kilogramm között alakult 2017. február első felében.

4. ábra: A fokhagyma külkereskedelme Magyarországon (2010–2015)



Forrás: KSH

5. ábra: A belföldi fokhagyma heti termelői ára a Budapesti Nagyban Piacon (2015–2017)



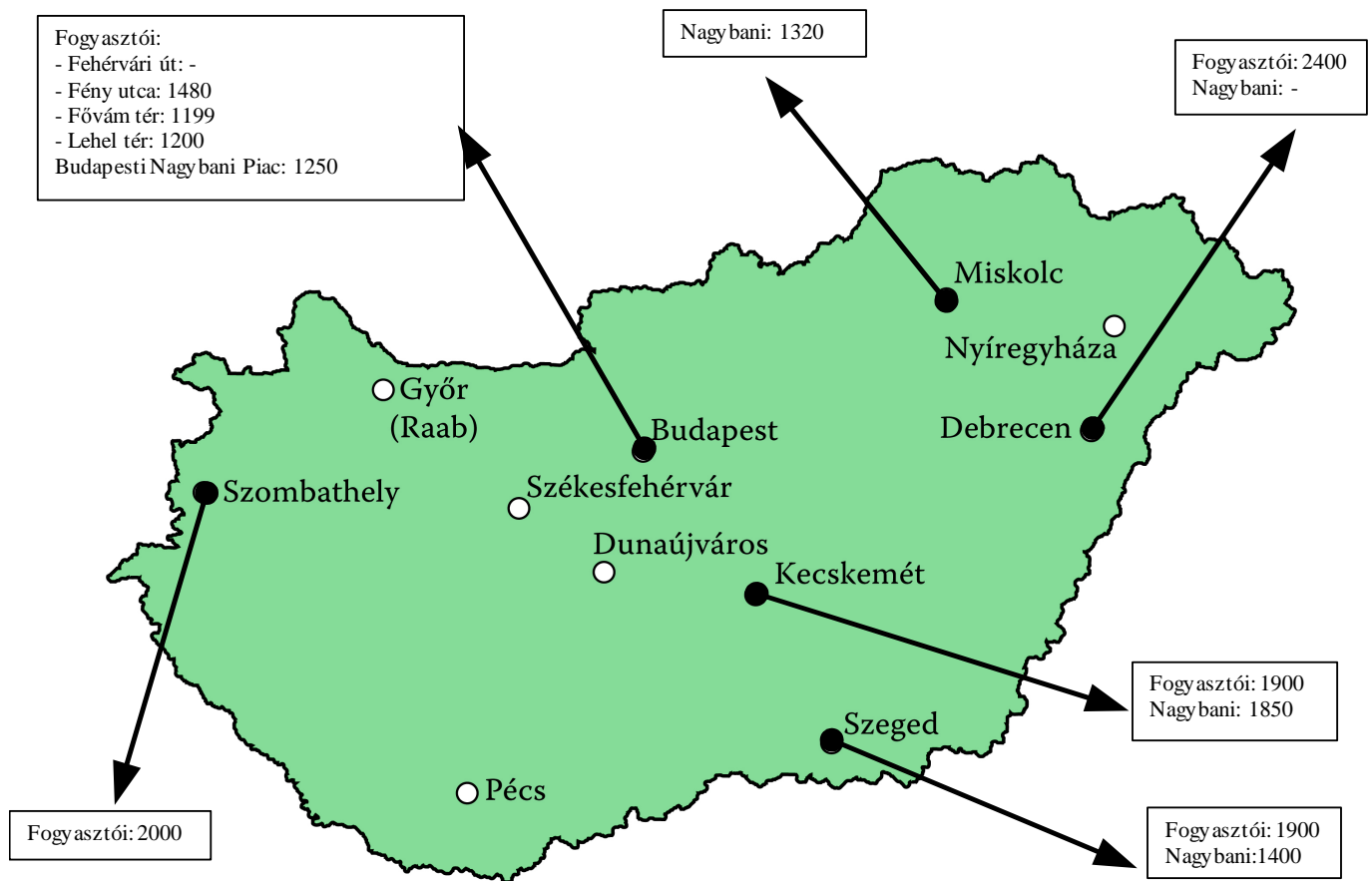
Forrás: AKI PÁIR

Agrárpolitikai hírek

- A gazdálkodók kötelezettségvállalása szempontjából fontos módosítást hajtott végre a Miniszterelnökség a Vidékfejlesztési Program agrár-környezetgazdálkodást segítő, illetve ökológiai gazdálkodásra történő áttérést és fenntartást támogató pályázataiban. Amennyiben a támogatásra jogosult gazdálkodó a kötelezettségvállalással érintett egybefüggő terület valamely részére nem tudja igazolni a jogszerű földhasználatát, akkor a támogatásra jogosultság mértékét – azon területek

felméréssel, amelyre rendelkezik jogszerű földhasználattal – új poligon méréssel csökkentheti. Ezen felmérést a kötelezettségvállalást könnyítő módosításnak köszönhetően, a korábbi 2017. január 31-i határidő helyett 2017. március 1-ig végezhetik el az érintett gazdálkodók. A módosított pályázati felhívások a www.szechenyi2020.hu weboldalon elérhetőek.

6. ábra: A beföldi fokhagyma nagybani és fogyasztói ára (2017. 6. hét)



Forrás: AKI PÁIR

Magyarországi piaci információk

1. táblázat: Az I. osztályú, belföldi zöldségfélék és gyümölcsök leggyakoribb bruttó termelői ára a Budapesti Nagybani Piacon

Faj	Fajta/Típus	Méret	Mértékegység	2016. 6. hét	2017. 5. hét	2017. 6. hét	2017. 6. hét / 2016. 6. hét (százalék)	2017. 6. hét / 2017. 5. hét (százalék)
Burgonya	Fabiola	–	HUF/kg	107	100	108	100,8	107,5
	Agria	–	HUF/kg	120	105	120	100,0	114,3
	Bellarosa	–	HUF/kg	100	100	103	102,5	102,5
	Cherie	–	HUF/kg	150	170	170	113,3	100,0
	Laura	–	HUF/kg	100	105	103	102,5	97,6
Paprika	Tölteni való édes	30-70 mm	HUF/db	60	70	90	150,0	128,6
		70 mm feletti	HUF/db	88	100	120	137,1	120,0
	Hegyes	–	HUF/db	100	123	120	120,0	98,0
Sütőtök	Kanadai	–	HUF/kg	188	150	175	93,3	116,7
	Nagydobosi	–	HUF/kg	150	135	175	116,7	129,6
Sárgarépa	–	–	HUF/kg	129	108	111	86,1	102,8
Petrezselyem	–	–	HUF/kg	400	400	400	100,0	100,0
Zeller	Gumós	–	HUF/kg	190	193	185	97,4	96,1
Sóska	–	–	HUF/kg	700	600	–	–	–
Spenót	–	–	HUF/kg	600	600	–	–	–
Cékla	–	–	HUF/kg	102	110	100	98,4	90,9
Fejes saláta	–	–	HUF/db	167	200	200	119,8	100,0
Fejes káposzta	Fehér	–	HUF/kg	110	75	80	72,7	106,7
	Vörös	–	HUF/kg	180	140	133	73,6	94,6
Kelkáposzta	–	–	HUF/kg	180	315	315	175,0	100,0
Bimbóskel	–	–	HUF/kg	–	350	–	–	–
Karatlábé	–	–	HUF/kg	110	130	130	118,2	100,0
			HUF/db	100	125	150	150,0	120,0
Kínai kel	–	–	HUF/kg	200	–	200	100,0	–
Brokkoli	–	–	HUF/kg	400	500	–	–	–
Retek	Hónapos	–	HUF/kiszterelés	100	110	–	–	–
	Jégcsap	–	HUF/kg	240	255	250	104,2	98,0
	Müncheni Sőr	–	HUF/kiszterelés	190	265	250	131,6	94,3
	Fekete rettek	–	HUF/kg	110	140	130	118,2	92,9
Torma	–	–	HUF/kg	700	600	600	85,7	100,0

Faj	Fajta/Típus	Méret	Mértékegység	2016. 6. hét	2017. 5. hét	2017. 6. hét	2017. 6. hét / 2016. 6. hét (százalék)	2017. 6. hét / 2017. 5. hét (százalék)
Borsó	Száraz sárga	–	HUF/kg	220	220	220	100,0	100,0
Bab	Száraz tarka	–	HUF/kg	680	780	760	111,8	97,4
	Száraz fehér	–	HUF/kg	580	710	660	113,8	93,0
Vöröshagyma	Barna héjú	40-70 mm	HUF/kg	114	70	68	59,5	96,4
		70 mm feletti	HUF/kg	123	80	80	65,3	100,0
	Lila héjú	40-70 mm	HUF/kg	190	190	200	105,3	105,3
Fokhagyma	–	45 mm feletti	HUF/kg	1000	1200	1250	125,0	104,2
Téli sarjadék-hagyma	–	–	HUF/kiszerezés	110	120	105	95,5	87,5
Póréhagyma	–	–	HUF/db	100	140	125	125,0	89,3
Gomba	Csiperke	–	HUF/kg	450	450	450	100,0	100,0
	Laska	–	HUF/kg	650	650	650	100,0	100,0
Alma	Granny Smith	65 mm feletti	HUF/kg	220	195	200	90,9	102,6
	Idared	65 mm feletti	HUF/kg	178	173	178	100,0	102,9
	Jonagold	65 mm feletti	HUF/kg	180	180	180	100,0	100,0
	Jonagored	65 mm feletti	HUF/kg	180	180	185	102,8	102,8
	Jonathan	65 mm feletti	HUF/kg	175	160	170	97,1	106,3
	Mutsu	65 mm feletti	HUF/kg	–	178	180	–	101,4
	Starking	65 mm feletti	HUF/kg	225	205	210	93,3	102,4
	Golden	65 mm feletti	HUF/kg	200	185	185	92,5	100,0
Körte	Alexander	60-70 mm	HUF/kg	340	360	370	108,8	102,8
Dió (tisztított)	–	–	HUF/kg	1800	2700	2800	155,6	103,7
Mák	–	–	HUF/kg	740	655	655	88,5	100,0
Méz	Akác	–	HUF/kg	2000	2000	2000	100,0	100,0
Tojás (sárgított)	–	–	HUF/db	32	30	31	96,8	101,7

Megjegyzés: A teljes adatbázis megtekinthető a www.aki.gov.hu oldalon.
 Forrás: AKI PÁIR

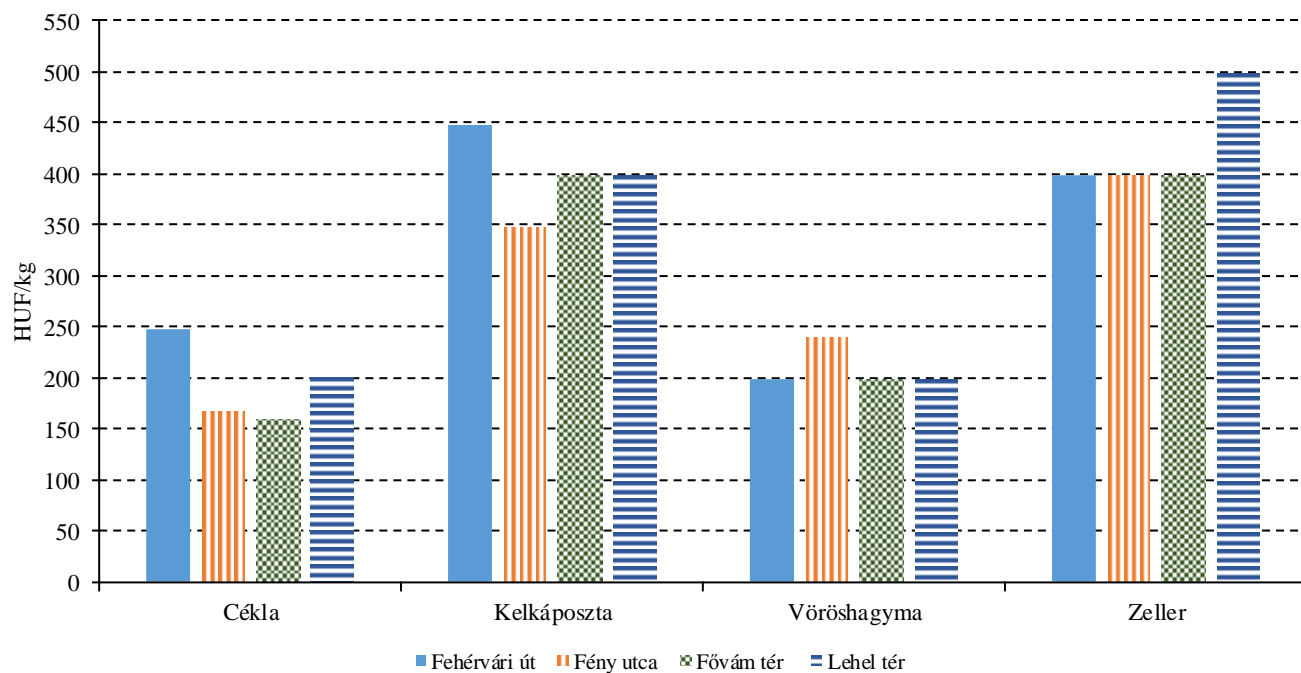
2. táblázat: **Az Európai Unióból és a harmadik országokból származó, I. osztályú zöldségfélék és gyümölcsök leggyakoribb bruttó ára a Budapesti Nagyban Piacon**

Faj	Fajta/Típus	Méret	Származási hely	Mérték egység	2016. 6. hét	2017. 5. hét	2017. 6. hét	2017. 6. hét / 2016. 6. hét (százalék)	2017. 6. hét / 2017. 5. hét (százalék)
Burgonya	Nem jelölt	–	Franciaország	HUF/kg	134	145	143	106,3	98,3
	Gömb	40-47 mm	Spanyolország	HUF/kg	508	760	728	143,3	95,8
Paradicsom	Fürtös	47 mm feletti	Spanyolország	HUF/kg	–	750	–	–	–
		40-47 mm	Spanyolország	HUF/kg	550	820	766	139,3	93,4
	Koktél	15 mm feletti	Olaszország	HUF/kg	812	1576	1506	185,5	95,6
Paprika	Tölteni való édes	70 mm feletti	Marokkó	HUF/kg	1100	743	870	79,1	117,2
			Spanyolország	HUF/kg	1040	–	1100	105,8	–
			Törökország	HUF/kg	–	720	–	–	–
	Hegyes	–	Spanyolország	HUF/kg	976	1050	1080	110,7	102,9
	Kaliforniai	70 mm feletti	Spanyolország	HUF/kg	883	995	995	112,7	100,0
Padlizsán	–	70 mm feletti	Olaszország	HUF/kg	–	–	1600	–	–
			Spanyolország	HUF/kg	560	1545	1290	230,4	83,5
Uborka	Kígyó	400-500 g	Spanyolország	HUF/kg	586	698	705	120,3	101,0
Főzőtök	Cukkini	–	Olaszország	HUF/kg	500	–	1210	242,0	–
			Spanyolország	HUF/kg	534	1618	1386	259,6	85,7
Sárgarépa	–	–	Belgium	HUF/kg	144	128	115	79,9	90,2
			Olaszország	HUF/kiszerezés	180	245	230	127,8	93,9
Zeller	Gumós	–	Hollandia	HUF/kg	180	185	200	111,1	108,1
Fejes saláta	–	–	Olaszország	HUF/db	160	230	230	143,8	100,0
Jégsaláta	–	–	Spanyolország	HUF/db	225	580	575	255,6	99,1
Lollo Rossa	–	–	Olaszország	HUF/db	225	400	380	168,9	95,0
Lollo Bionda	–	–	Olaszország	HUF/db	225	400	380	168,9	95,0
Kelkáposzta	–	–	Olaszország	HUF/kg	280	500	440	157,1	88,0
Bimbóskel	–	–	Lengyelország	HUF/kg	400	495	500	125,0	101,0
Karalábé	–	–	Olaszország	HUF/db	104	155	155	149,0	100,0
Karfiol	–	16 cm feletti	Olaszország	HUF/kg	270	465	410	151,9	88,2
Kínai kel	–	–	Lengyelország	HUF/kg	–	200	220	–	110,0
Brokkoli	–	–	Olaszország	HUF/kg	580	1038	950	163,8	91,6
Retek	Hónapos	–	Olaszország	HUF/kiszerezés	90	138	130	144,4	94,6
	Müncheneri Sör	–	Olaszország	HUF/kiszerezés	–	365	360	–	98,6
Lencse	–	–	Kanada	HUF/kg	–	480	480	–	100,0

Faj	Fajta/Típus	Méret	Származási hely	Mérték egység	2016. 6. hét	2017. 5. hét	2017. 6. hét	2017. 6. hét / 2016. 6. hét (százalék)	2017. 6. hét / 2017. 5. hét (százalék)
Vöröshagyma	Barna héjú	40-70 mm	Ausztria	HUF/kg	120	75	83	68,8	110,0
	Lila héjú	40-70 mm	Ausztria	HUF/kg	180	165	185	102,8	112,1
	Zöldhagyma	–	Olaszország	HUF/kiszereelés	125	180	168	134,0	93,1
Fokhagyma	–	45 mm feletti	Kína	HUF/kg	920	1225	1200	130,4	98,0
			Spanyolország	HUF/kg	–	1300	1300	–	100,0
Póréhagyma	–	–	Lengyelország	HUF/db	–	160	–	–	–
Alma	Granny Smith	65 mm feletti	Franciaország	HUF/db	70	90	–	–	–
			Görögország	HUF/db	–	103	100	–	96,8
			Olaszország	HUF/db	–	125	114	–	91,2
	Starking	65 mm feletti	Olaszország	HUF/db	–	155	157	–	101,3
	Pink Lady	65 mm feletti	Olaszország	HUF/db	160	160	157	98,1	98,1
Körte	Alexander	60-70 mm	Olaszország	HUF/kg	448	474	466	104,0	98,3
	Fétel apát	65-80 mm	Olaszország	HUF/kg	434	488	464	106,9	95,1
				HUF/db	185	193	200	108,1	103,5
	Vilmos	60-75 mm	Olaszország	HUF/kg	–	466	472	–	101,3
Szilva	Japán típusú	28-35 mm	Olaszország	HUF/kg	–	500	–	–	–
		35 mm feletti	Olaszország	HUF/kg	–	520	500	–	96,2
Szamóca	–	–	Görögország	HUF/kg	1219	2100	2100	172,3	100,0
Csemegeszőlő	Fehér	–	Dél-afrikai Köztársaság	HUF/kg	1100	1110	1088	98,9	98,0
			Spanyolország	HUF/kg	860	1000	–	–	–
	Piros	–	Chile	HUF/kg	830	–	–	–	–
			Peru	HUF/kg	–	844	922	–	109,2
Citrom	–	53-65 mm	Spanyolország	HUF/kg	512	425	390	76,2	91,8
			Törökország	HUF/kg	468	390	380	81,2	97,4
Zöldcitrom	–	–	Mexikó	HUF/kg	800	650	700	87,5	107,7
Narancs	Vérnarancs (Moro)	67-80 mm	Olaszország	HUF/kg	330	458	466	141,2	101,8
	Navel	67-80 mm	Görögország	HUF/kg	–	240	251	–	104,6
			Spanyolország	HUF/kg	368	388	368	100,0	94,9
Grapefruit	–	–	Törökország	HUF/kg	330	380	375	113,6	98,7
Banán	–	–	Ecuador	HUF/kg	394	324	310	78,7	95,6
			Kolumbia	HUF/kg	383	310	302	79,0	97,5

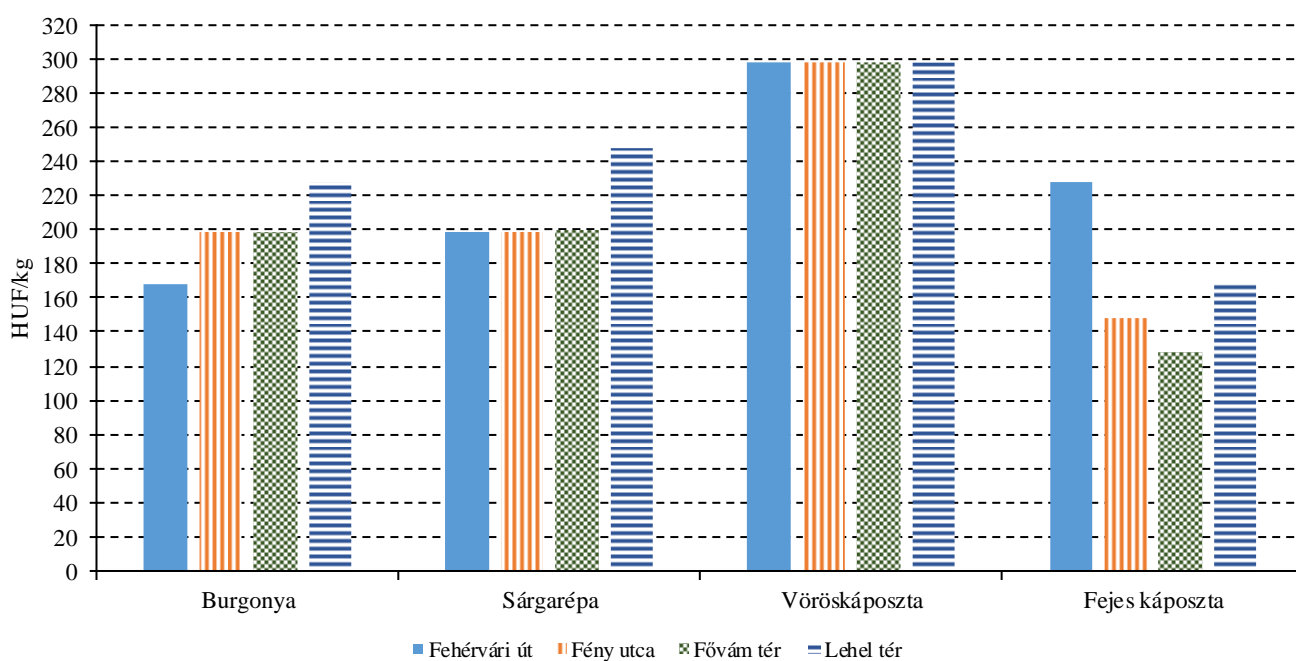
Megjegyzés: A teljes adatbázis megtekinthető a www.aki.gov.hu oldalon.
Forrás: AKI PÁIR

7. ábra: A cékla, a kelkáposzta, a vöröshagyma és a zeller leggyakoribb ára négy budapesti fogyasztói piacon (2017. 6. hét)



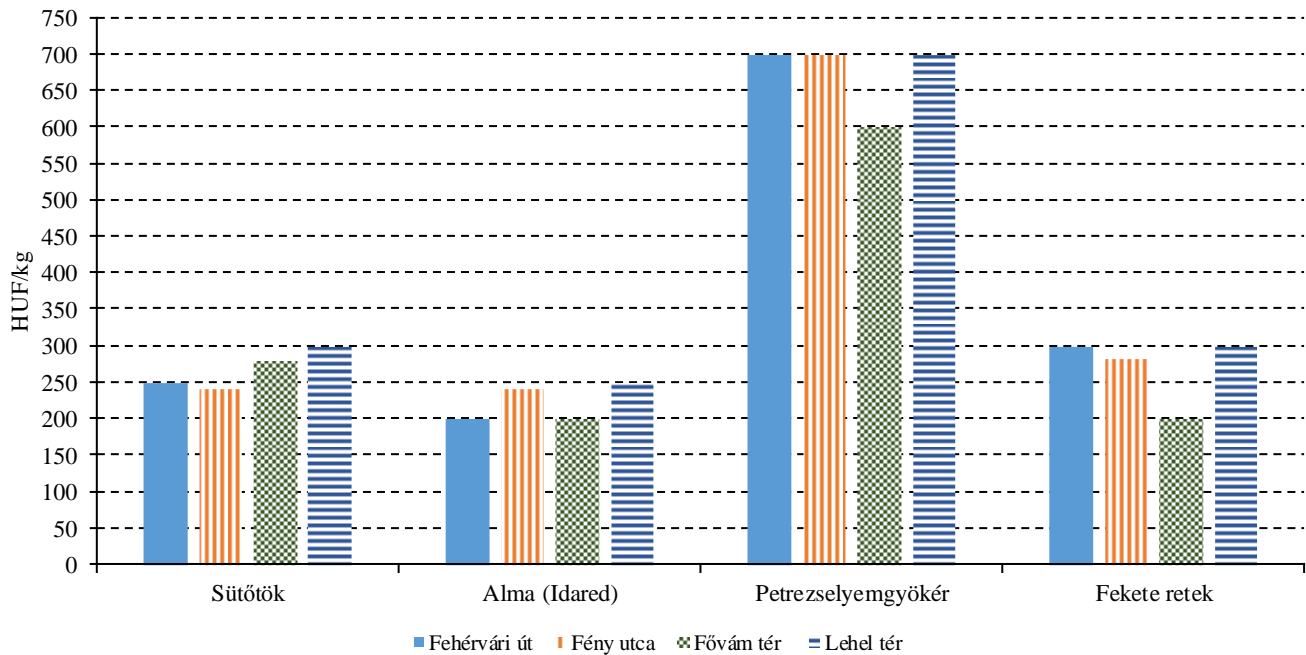
Forrás: AKI PÁIR

8. ábra: A burgonya, a sárgarépa, a vöröskáposzta és a fejes káposzta leggyakoribb ára négy budapesti fogyasztói piacon (2017. 6. hét)



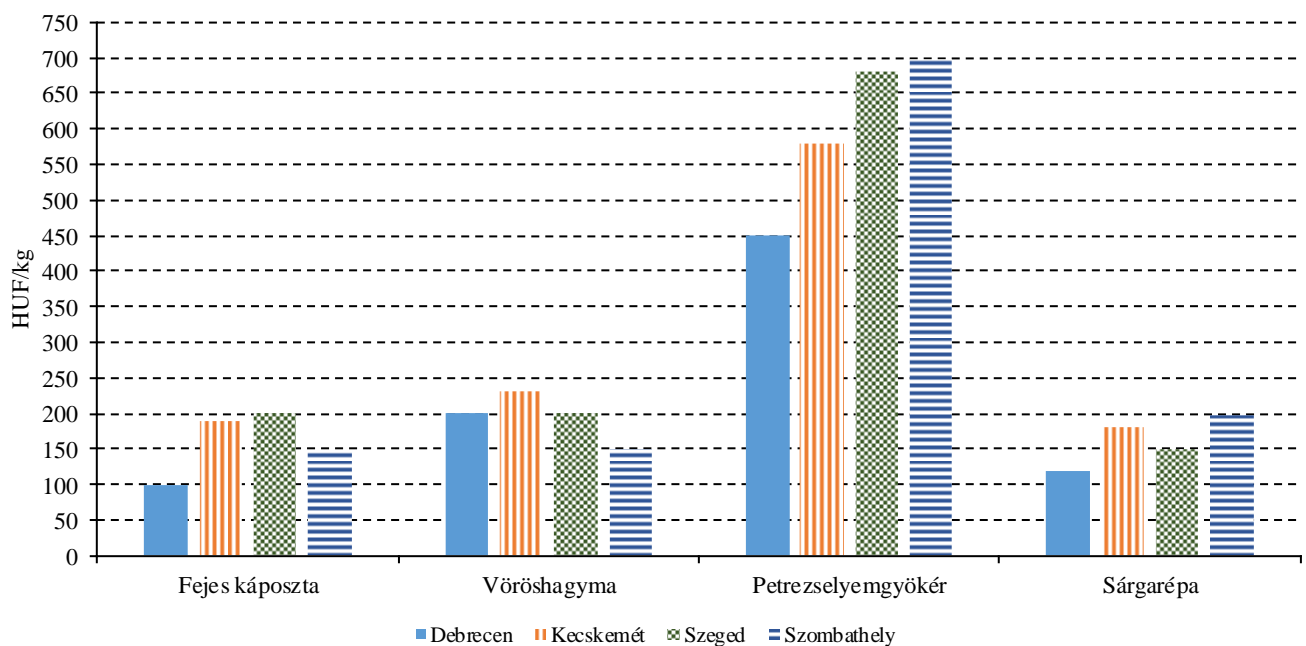
Forrás: AKI PÁIR

9. ábra: A sütőtök, az alma, a petrezselyemgyökér és a fekete retek leggyakoribb ára négy budapesti fogyasztói piacon (2017. 6. hét)



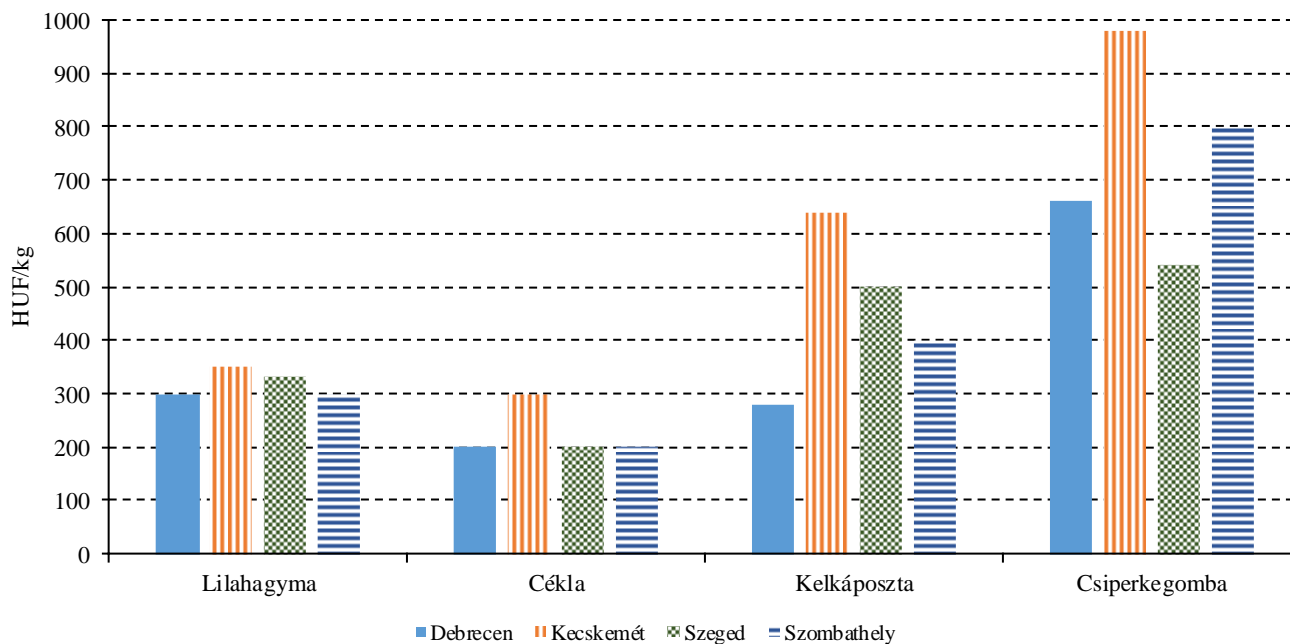
Forrás: AKI PÁIR

10. ábra: A fejes káposzta, vöröshagyma, a petrezselyemgyökér és a sárgarépa leggyakoribb ára négy vidéki fogyasztói piacon (2017. 6. hét)



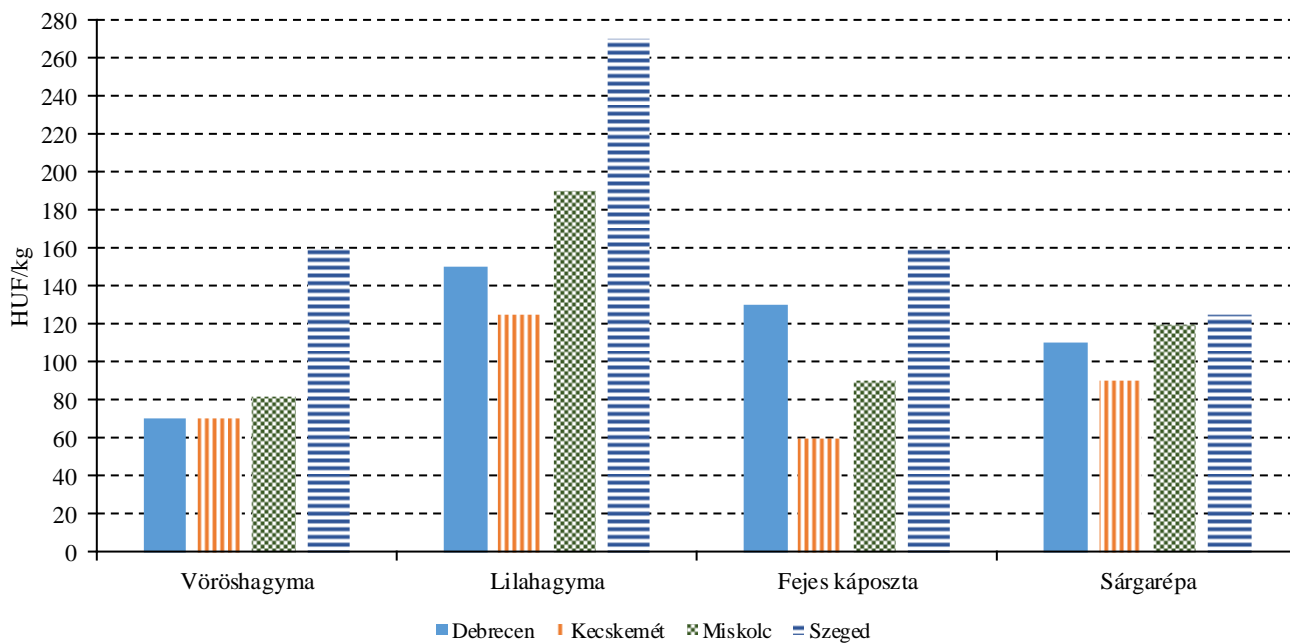
Forrás: AKI PÁIR

11. ábra: A lilahagyma, a cékla, a kelkáposzta és a csiperkegomba leggyakoribb ára négy vidéki fogyasztói piacon (2017. 6. hét)



Forrás: AKI PÁIR

12. ábra: A vöröshagyma, a lilahagyma, a fejes káposzta és a sárgarépa leggyakoribb ára négy vidéki nagybani piacon (2017. 6. hét)



Forrás: AKI PÁIR

3. táblázat: **A gyümölcsfélék (déli gyümölccsel, dinnyefélék nélkül) külkereskedelmi forgalma Magyarországon**

	Export mennyisége			Import mennyisége		
	2015. január– október	2016. január– október	2016. január– október/ 2015. január– október	2015. január– október	2016. január– október	2016. január– október/ 2015. január– október
	tonna	tonna	százalék	tonna	tonna	százalék
Gyümölcs	124 757,8	105 888,1	84,9	204 278,7	201 651,0	98,7
Körte	530,4	184,8	34,8	2 226,7	1 951,9	87,7
Alma ipari célú	11 226,0	2 453,0	21,9	24 243,3	10 275,4	42,4
Alma étkezési célú	13 529,1	8 952,1	66,2	16 939,0	9 957,3	58,8

	Export értéke			Import értéke		
	2015. január– október	2016. január– október	2016. január– október/ 2015. január– október	2015. január– október	2016. január– október	2016. január– október/ 2015. január– október
	millió HUF	millió HUF	százalék	millió HUF	millió HUF	százalék
Gyümölcs	32 112,2	30 273,1	94,3	57 320,3	60 020,1	104,7
Körte	64,1	24,6	38,4	722,6	487,3	67,4
Alma ipari célú	558,9	85,8	15,4	1 125,9	384,7	34,2
Alma étkezési célú	1 477,9	1 151,9	77,9	1 949,9	1 444,7	74,1

Forrás: KSH

4. táblázat: A zöldségfélék (dinnyefélékkel) külkereskedelmi forgalma Magyarországon

	Export mennyisége			Import mennyisége		
	2015. január–október	2016. január–október	2016. január–október/ 2015. január–október	2015. január–október	2016. január–október	2016. január–október/ 2015. január–október
	tonna	tonna	százalék	tonna	tonna	százalék
Zöldség	333 862,8	326 066,9	97,7	216 452,5	239 922,3	110,8
Paradicsom frissen vagy hűtve	2 020,0	2 357,5	116,7	12 310,0	13 852,7	112,5
Vöröshagyma frissen vagy hűtve	954,0	1 930,4	202,3	12 131,9	14 322,7	118,1
Fokhagyma frissen vagy hűtve	660,4	507,0	76,8	645,5	987,4	153,0
Ehető, az Agaricus nemhez tartozó gomba frissen vagy hűtve	7 318,2	7 175,4	98,0	486,0	602,5	124,0
Édes paprika frissen vagy hűtve	27 885,7	26 034,9	93,4	6 935,5	4 848,6	69,9
	Export értéke			Import értéke		
	2015. január–október	2016. január–október	2016. január–október/ 2015. január–október	2015. január–október	2016. január–október	2016. január–október/ 2015. január–október
	millió HUF	millió HUF	százalék	millió HUF	millió HUF	százalék
Zöldség	77 264,0	80 128,0	103,7	49 324,5	55 999,0	113,5
Paradicsom frissen vagy hűtve	1 253,0	1 308,1	104,4	5 138,7	5 898,2	114,8
Vöröshagyma frissen vagy hűtve	300,4	487,2	162,2	1 262,6	1 656,6	131,2
Fokhagyma frissen vagy hűtve	357,4	487,3	136,4	360,8	753,0	208,7
Ehető, az Agaricus nemhez tartozó gomba frissen vagy hűtve	3 974,9	4 041,8	101,7	183,5	259,3	141,3
Édes paprika frissen vagy hűtve	7 951,4	7 967,8	100,2	2 272,3	1 766,4	77,7

Forrás: KSH

Nemzetközi piaci információk

5. táblázat: A zöldségfélék és a gyümölcsök ára a poznani, a hamburgi, a berlini és a müncheni nagybani piacokon

Termék	Származás	HUF/kg													
		Poznan			Származás	Hamburg			Származás	Berlin			Származás	München	
		Min.	Max.	2017. 2. 6.		Min.	Max.	2017. 2. 6.		Min.	Max.	2017. 2. 6.		Min.	Max.
Sárgarépa	belföldi	58	87	belföldi	155	185	belföldi	155	216	belföldi	124	185			
Burgonya	belföldi	34	48	belföldi	80	93	belföldi	99	111	belföldi	99	111			
Alma	belföldi	87	120	belföldi	263	294	belföldi	247	278	belföldi	263	278			
Körte	belföldi	144	252	Olaszország	448	495	Olaszország	402	433	Olaszország	433	464			
Zeller	belföldi	115	144	belföldi	155	185	belföldi	155	216	belföldi	185	216			
Citrom	külpiai	375	433	Spanyolország	289	453	Spanyolország	289	371	Spanyolország	268	330			
Padlizsán	külpiai	1731	1803	Spanyolország	1082	1237	Spanyolország	1082	1175	Spanyolország	989	1113			
Fokhagyma	külpiai	1082	1442	Spanyolország	1082	1206	Spanyolország	1082	1237	Spanyolország	1082	1237			
Csiperke-gomba	belföldi	451	505	Lengyelország	556	680	Lengyelország	464	773	Lengyelország	556	742			
Banán	külpiai	256	349	tengerentúli	404	429	tengerentúli	429	464	tengerentúli	395	412			

Megjegyzés: Átszámítva az MNB hivatalos középárfolyamán.

Forrás: www.wgro.com.pl, www.ami-informiert.de

6. táblázat: A sárgarépa, a karfiol és a csiperkegomba nettó termelői átlagára az Európai Unió néhány tagországában

	EUR/100 kg										
	Sárgarépa			Változás (százalék)	Karfiol			Változás (százalék)	Csiperkegomba		
	2016. 5. hét	2017. 5. hét	2016. 5. hét		2017. 5. hét	2016. 5. hét	2017. 5. hét				
Csehország	39,2	34,1	86,9	–	–	–	–	–	–	–	
Franciaország	48,0	48,0	100,0	30,3	41,2	135,9	–	–	–		
Hollandia	–	7,0	–	–	–	–	143,0	170,8	119,4		
Lengyelország	28,3	9,2	32,5	–	–	–	110,6	111,9	101,1		
Magyarország	30,3	23,1	76,2	–	–	–	113,7	114,0	100,2		

Forrás: Európai Bizottság

7. táblázat: A zöldségfélék és a gyümölcsök nettó ára a bécsi nagybani piacon (2017. 6. hét)

Faj	Származási hely	2017. 6. hét	
		Minimum	Maximum
Burgonya	Ausztria	0,25	0,79
	Ciprus	0,75	0,95
	Marokkó	1,00	1,00
Paprika	Hollandia	2,80	2,80
	Spanyolország	1,30	4,20
	Törökország	1,80	3,20
Paradicsom	Belgium	2,48	4,30
	Hollandia	2,00	2,00
	Marokkó	1,27	3,70
	Olaszország	2,00	3,70
	Spanyolország	2,00	2,70
Spenót	Törökország	1,30	2,10
	Ausztria	2,00	3,50
	Olaszország	2,40	2,80
Fokhagyma	Törökország	1,50	3,25
	Kína	3,00	3,80
	Olaszország	3,60	3,60
Görögdinnye	Spanyolország	3,45	4,00
	Brazília	1,00	1,10
	Costa Rica	1,20	1,60
Csiperkegomba	Olaszország	1,50	1,50
	Magyarország	1,60	2,80
Alma	Lengyelország	2,00	2,80
	Ausztria	0,60	1,40
	Lengyelország	0,70	0,90
Szamóca	Olaszország	0,90	2,00
	Belgium	12,00	12,00
	Egyiptom	6,00	6,00
	Marokkó	4,40	4,40
	Olaszország	6,00	9,00
	Spanyolország	4,00	4,40

Forrás: www.wien.gv.at

Borpiaci jelentés

Az AKI PÁIR adatai szerint a földrajzi jelzés nélküli és az oltalom alatt álló földrajzi jelzéssel ellátott borok belföldön értékesített mennyisége 8 százalékkal csökkent 2017. januárban 2016 első hónapjához viszonyítva. A fehérborok iránt 9 százalékkal, a vörös- és rozéborok iránt 6 százalékkal csökkent a kereslet a megfigyelt időszakban.

A belföldön termelt borok feldolgozó értékesítési ára 2 százalékkal 26 183 forintra emelkedett hektoliterenként 2017 első hónapjában az előző év azonos hónapjához viszonyítva. A fehérborok ára 2 százalékkal 24 816 forintra, a vörös- és rozéboroké szintén 2 százalékkal 28 035 forintra nőtt hektoliterenként ugyanebben az összehasonlításban. A fehérborok közül a földrajzi jelzés nélküli borok értékesítési ára 1 százalékkal 29 497 forint/hektoliterre csökkent, az oltalom alatt álló földrajzi jelzéssel ellátott boroké 4 százalékkal 24 512 forint/hektoliterre nőtt. A vörös- és rozéborok közül a földrajzi jelzés nélküli borok értékesítési átlagára 34 százalékkal 29 815 forint/hektoliterre emelkedett, míg az oltalom alatt álló földrajzi jelzéssel ellátott boroké alig változott, 27 998 forint/hektoliter volt a megfigyelt időszakban.

A KSH adatai szerint Magyarország bor-külkereskedelmi egyenlege (gyöngyöző bor és pezsgő nélkül) mind mennyiségben, mind értékben pozitív volt 2016 első tizenegy hónapjában, ugyanakkor mennyiségben 15 százalékkal, értékben 2 százalékkal csökkent az előző év hasonló időszakához viszonyítva. A borexport mennyiségben 6 százalékkal 486 ezer hektoliterre, értékben 2 százalékkal 18 milliárd forintra csökkent 2016. január–november időszakban az előző év azonos idő-

szakához viszonyítva. A külpiacra értékesített mennyiség nagyobb hányadát (54 százalék) a lédig borok tették ki. A palackos borok kiszállítása 13 százalékkal 193 ezer hektoliterre, a kivitel értéke csaknem 5 százalékkal 11 milliárd forintra csökkent egy év alatt. A lédig borok exportmennyisége 2 százalékkal 292 ezer hektoliterre csökkent, a kivitel értéke 3 százalékkal 7 milliárd forintra emelkedett a vizsgált időszakban. A nemzetközi piacon továbbra is a magyar fehérborok voltak a keresettebbek, a kivitelben belüli részarányuk 82 százalékot tett ki.

Magyarország borimportja 15 százalékkal 178 ezer hektoliterre nőtt 2016 első tizenegy hónapjában az előző év azonos időszakához képest. Az import 80 százaléka lédig, a többi palackos kiszerezésű volt. A palackozott borok behozatala 44 százalékkal 35 ezer hektoliterre, a lédig boroké 9 százalékkal 143 ezer hektoliterre nőtt a vizsgált időszakban. A palackos és a lédig kiszerezésű borok behozatalának összértéke (3,9 milliárd forint) csaknem 6 százalékkal volt alacsonyabb az egy évvel korábbinál. A palackos borok behozatalának értéke 20 százalékkal esett, míg a lédig boroké 19 százalékkal emelkedett.

Magyarország pezsgőexportja 7 százalékkal nőtt 2016. január–november közötti időszakban az egy évvel korábbihoz képest, az ebből származó bevétel pedig 5 százalékkal 2,6 milliárd forintra emelkedett. A pezsgőimport 41 ezer hektolitert tett ki, 5 százalékkal csökkent, míg az értéke alig 1 százalékkal emelkedett a megfigyelt időszakban.

8. táblázat: A borok feldolgozó értékesítési ára Magyarországon

Megnevezés		2016. január	2017. január	2017. január /2016. január (százalék)	
Fehér	Földrajzi jelzés nélküli	Mennyiség (hl)	3 449	1 337	38,75
		Átlagár (HUF/hl)	29 672	29 497	99,41
	Oltalom alatt álló földrajzi jelzéssel ellátott	Mennyiség (hl)	20 653	20 617	99,83
		Átlagár (HUF/hl)	23 469	24 512	104,45
Fehér összesen	Mennyiség (hl)	24 101	21 954	91,09	
	Átlagár (HUF/hl)	24 356	24 816	101,89	
Vörös és rozé	Földrajzi jelzés nélküli	Mennyiség (hl)	1 859	327	17,58
		Átlagár (HUF/hl)	22 216	29 815	134,20
	Oltalom alatt álló földrajzi jelzéssel ellátott	Mennyiség (hl)	15 368	15 874	103,29
		Átlagár (HUF/hl)	28 058	27 998	99,79
Vörös és rozé összesen	Mennyiség (hl)	17 227	16 201	94,04	
	Átlagár (HUF/hl)	27 428	28 035	102,21	
Földrajzi jelzés nélküli bor összesen	Mennyiség (hl)	5 308	1 663	31,34	
	Átlagár (HUF/hl)	27 061	29 560	109,23	
Oltalom alatt álló földrajzi jelzéssel ellátott bor összesen	Mennyiség (hl)	36 021	36 491	101,30	
	Átlagár (HUF/hl)	25 427	26 029	102,37	
Földrajzi jelzés nélküli bor és oltalom alatt álló földrajzi jelzéssel ellátott bor összesen	Mennyiség (hl)	41 328	38 154	92,32	
	Átlagár (HUF/hl)	25 637	26 183	102,13	

Megjegyzés: Belföldön termelt borok.
Forrás: AKI PÁIR

9. táblázat: Magyarország borkülkereskedelme mennyiségben kifejezve

		Export mennyisége			Import mennyisége		
		2015. I–XI.	2016. I–XI.	Változás	2015. I–XI.	2016. I–XI.	Változás
		ezer hl	ezer hl	százalék	ezer hl	ezer hl	százalék
Palackos	Fehér	143,66	132,88	92,50	14,72	13,44	91,33
	Vörös és rozé	77,81	60,34	77,55	25,05	21,89	87,38
	Összesen	221,47	193,22	87,25	24,48	35,33	144,31
Lédig	Fehér	271,80	263,82	97,06	28,03	2,43	8,68
	Vörös és rozé	25,38	28,54	112,44	102,78	140,23	136,44
	Összesen	297,18	292,35	98,38	130,80	142,66	109,06
Palackos és lédig kiszerelés összesen		518,65	485,58	93,62	155,28	177,99	114,62

Forrás: KSH

10. táblázat: Magyarország borkülkereskedelme értékben kifejezve

		Export értéke			Import értéke		
		2015. I–XI.	2016. I–XI.	Változás	2015. I–XI.	2016. I–XI.	Változás
		milliárd HUF	milliárd HUF	százalék	milliárd HUF	milliárd HUF	százalék
Palackos	Fehér	7,81	7,88	100,89	0,89	0,66	74,05
	Vörös és rozé	3,88	3,18	81,97	1,75	1,45	83,09
	Összesen	11,68	11,05	94,61	2,64	2,12	80,04
Lédig	Fehér	6,24	6,32	101,33	0,31	0,05	15,12
	Vörös és rozé	0,55	0,64	116,32	1,20	1,76	145,73
	Összesen	6,78	6,96	102,54	1,52	1,80	118,75
Palackos és lédig kiszerelés összesen		18,47	18,01	97,52	4,16	3,92	94,16

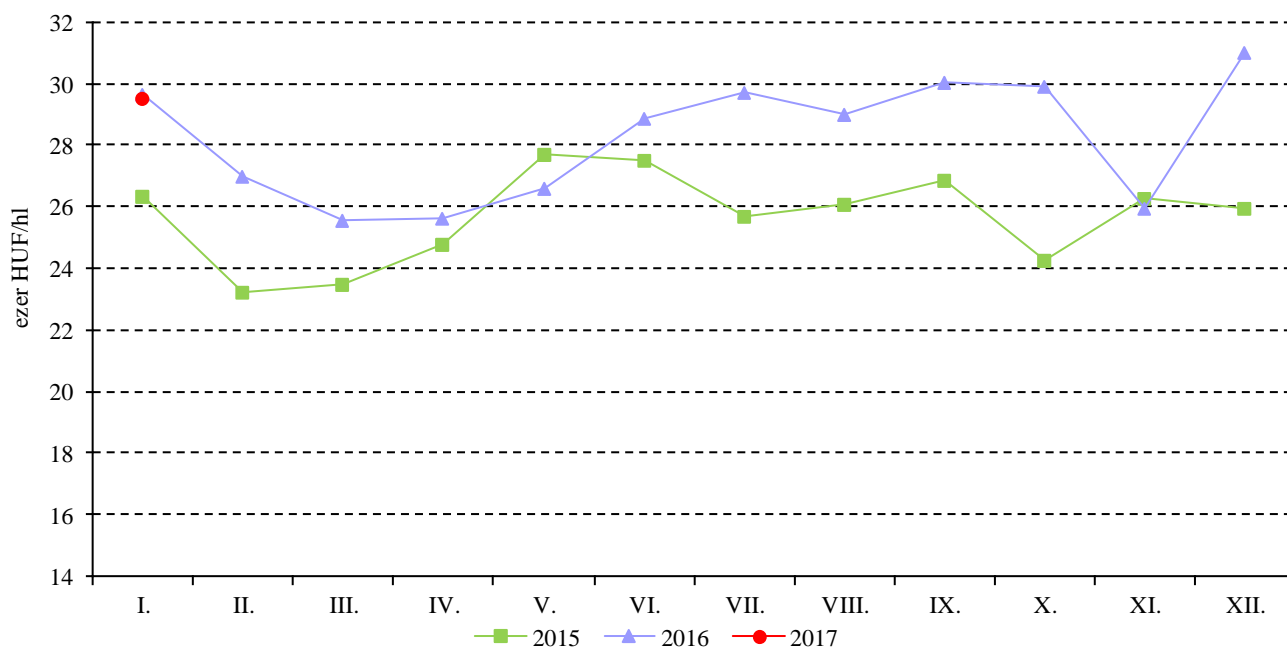
Forrás: KSH

11. táblázat: Magyarország pezsgő-külkereskedelme

	2015. január–november		2016. január–november		2016. január–november/ 2015. január–november	
	Mennyiség	Érték	Mennyiség	Érték	Mennyiség	Érték
	ezer hl	milliárd HUF	ezer hl	milliárd HUF	százalék	százalék
Import	43,37	2,41	41,38	2,43	95,41	100,97
Export	59,43	2,50	63,44	2,63	106,74	105,16

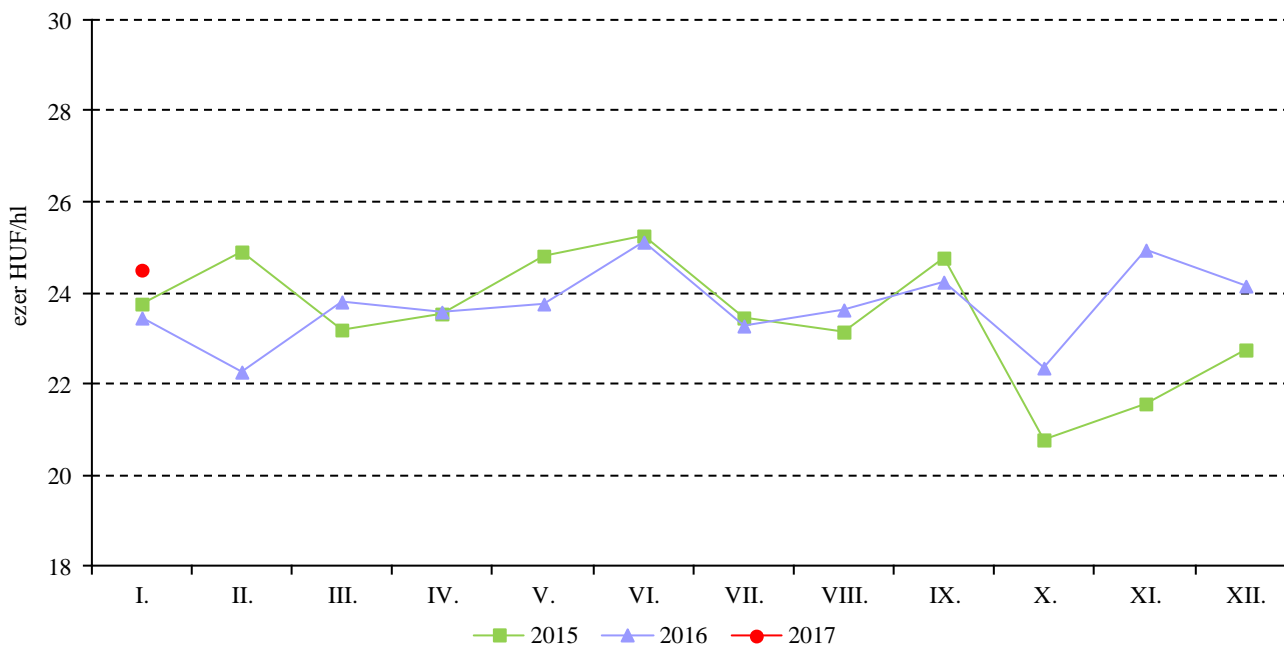
Forrás: KSH

13. ábra: A földrajzi jelzés nélküli fehérborok havi feldolgozó értékesítési ára Magyarországon (2015–2017)



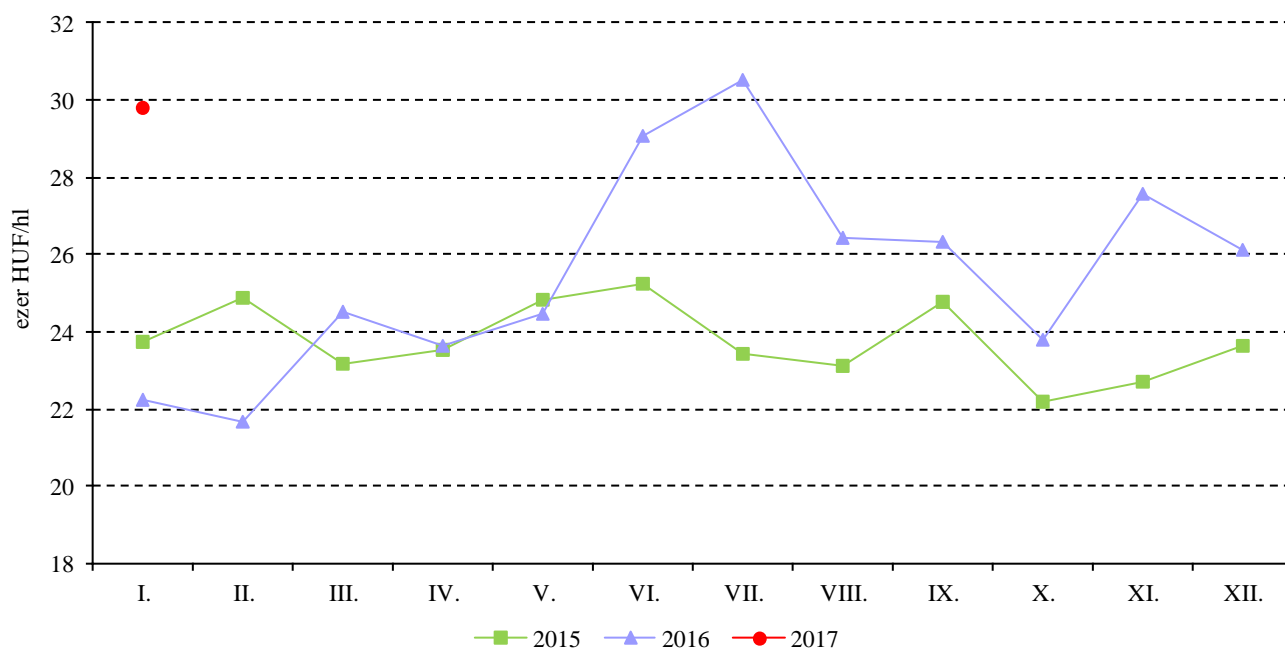
Megjegyzés: Belföldön termelt borok.
 Forrás: AKI PÁIR

14. ábra: Az oltalom alatt álló földrajzi jelzéssel ellátott fehérborok havi feldolgozó értékesítési ára Magyarországon (2015–2017)



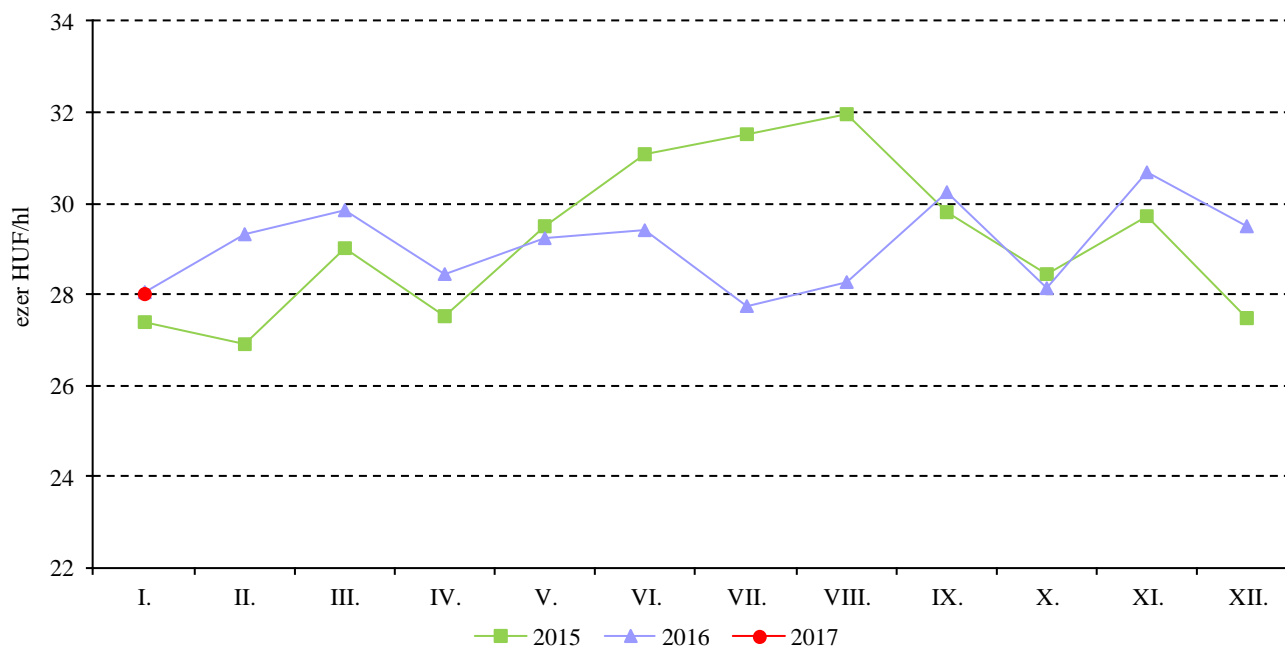
Megjegyzés: Belföldön termelt borok.
 Forrás: AKI PÁIR

15. ábra: A földrajzi jelzés nélküli vörös- és rozéborok havi feldolgozó értékesítési ára Magyarországon (2015–2017)



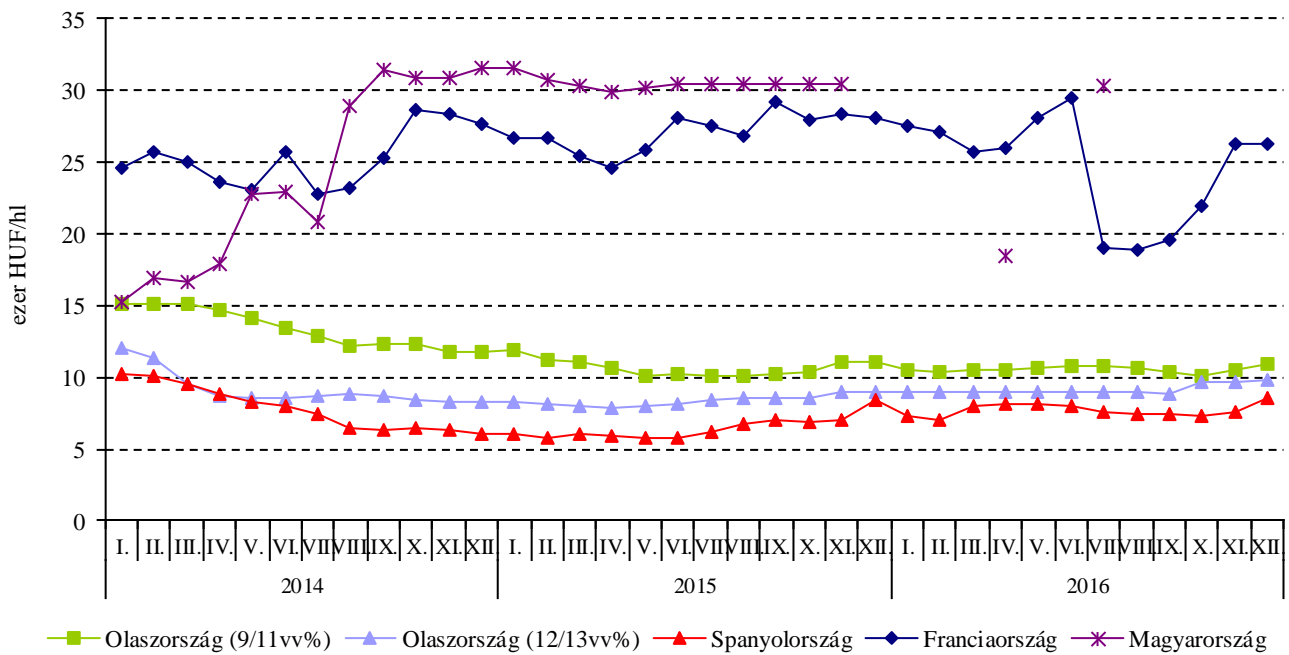
Megjegyzés: Belföldön termelt borok.
Forrás: AKI PÁIR

16. ábra: Az oltalom alatt álló földrajzi jelzéssel ellátott vörös- és rozéborok havi feldolgozó értékesítési ára Magyarországon (2015–2017)



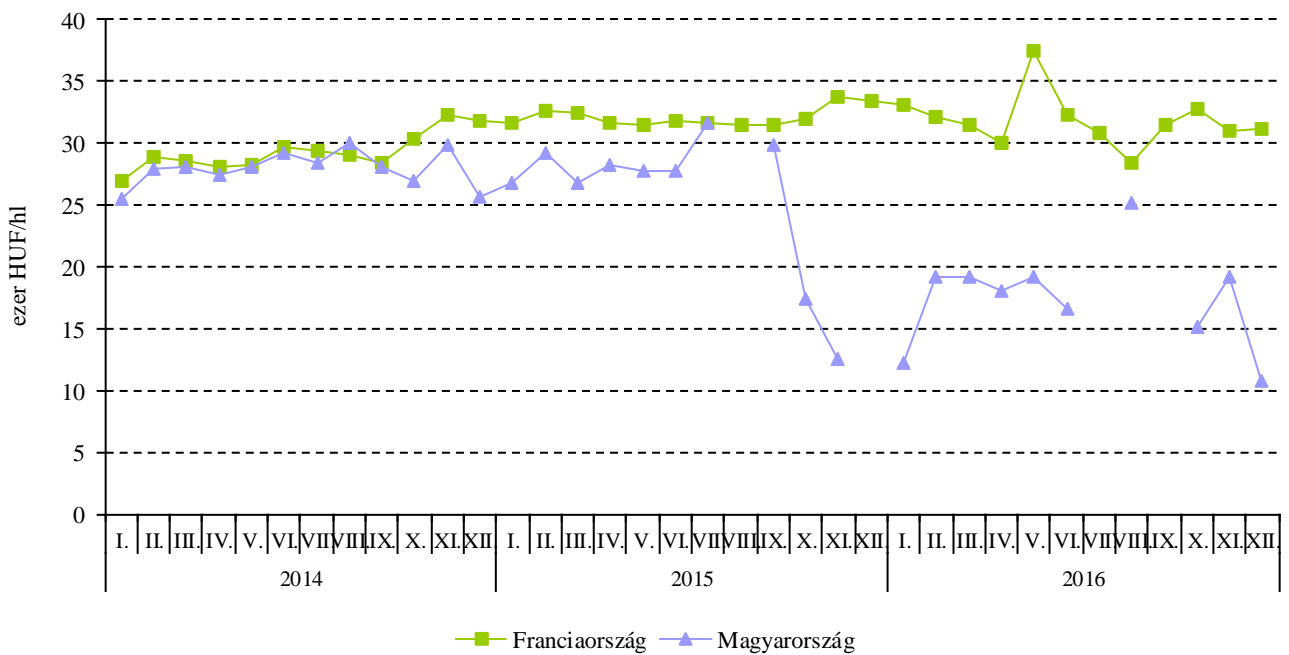
Megjegyzés: Belföldön termelt borok.
Forrás: AKI PÁIR

17. ábra: A lédig kiszerezésű földrajzi jelzés nélküli fehérborok értékesítési ára néhány európai országban (2014–2016)



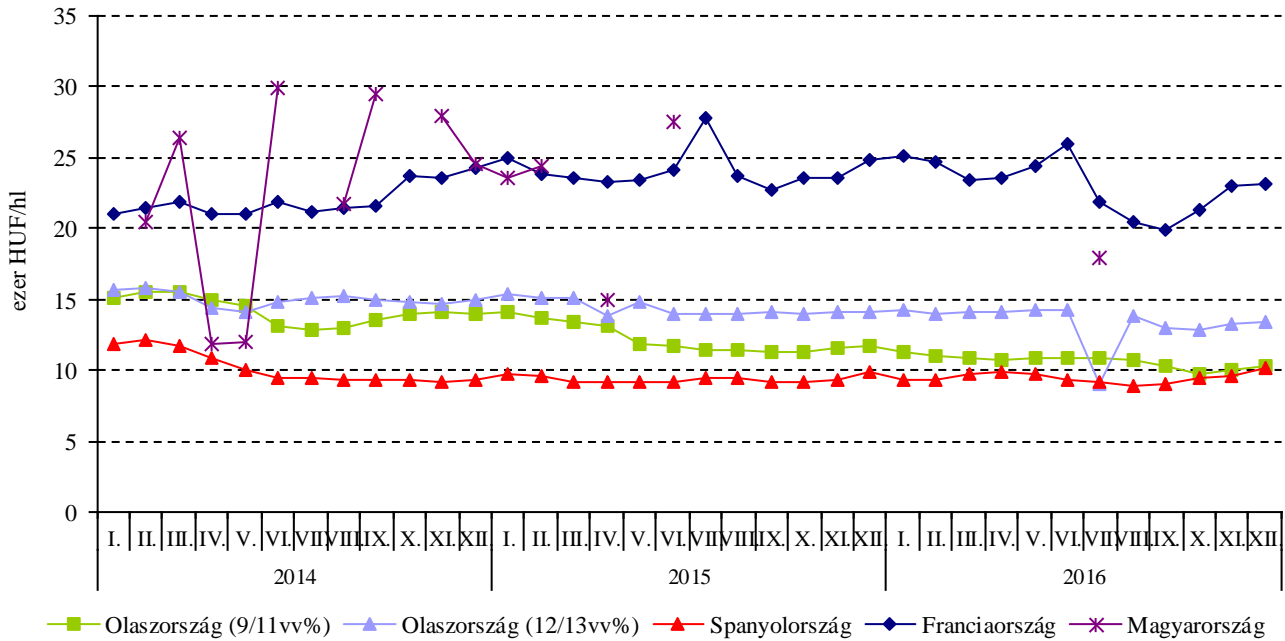
Forrás: AKI PÁIR, ISMEA, MAPA, OIV

18. ábra: A lédig kiszerezésű oltalom alatt álló földrajzi jelzéssel ellátott fehérborok értékesítési ára Franciaországban és Magyarországon (2014–2016)



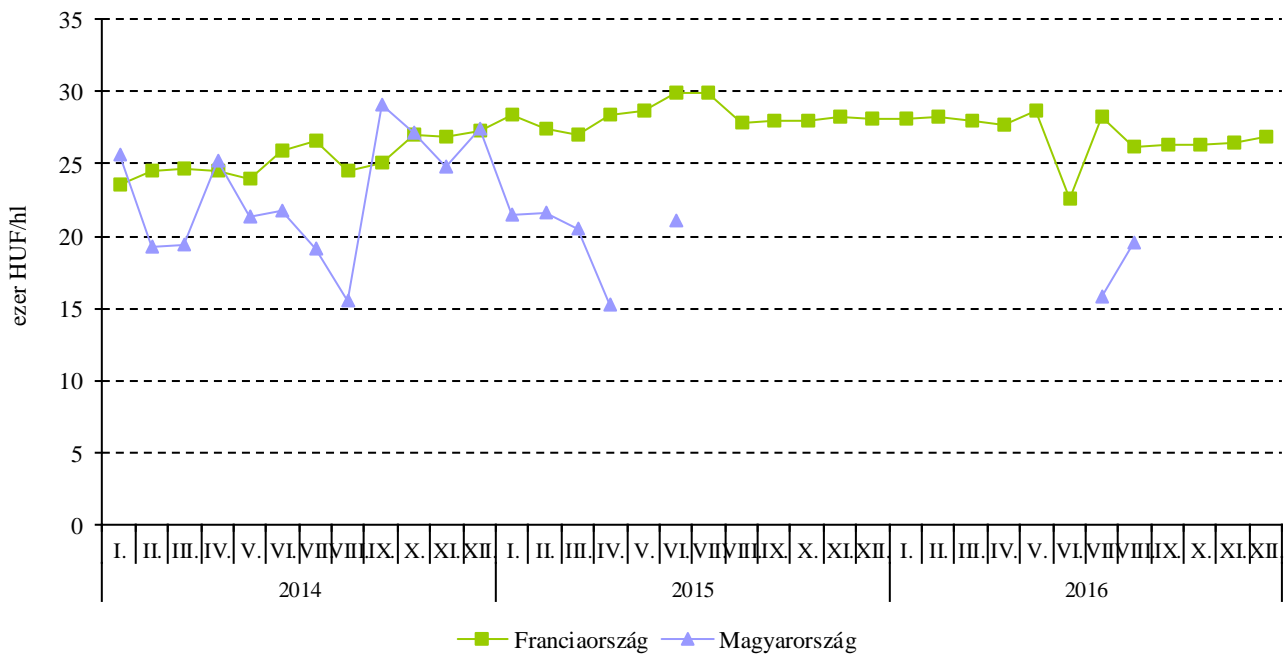
Forrás: AKI PÁIR, OIV

19. ábra: A lédig kiszerezésű földrajzi jelzés nélküli vörös- és rozéborok értékesítési ára néhány európai országban (2014–2016)



Forrás: AKI PÁIR, ISMEA, MAPA, OIV

20. ábra: A lédig kiszerezésű oltalom alatt álló földrajzi jelzéssel ellátott vörös- és rozéborok értékesítési ára Franciaországban és Magyarországon (2014–2016)



Forrás: AKI PÁIR, OIV

