

XX. évfolyam, 21. szám, 2016



AGRÁRPIACI JELENTÉSEK

ZÖLDSÉG, GYÜMÖLCS ÉS BOR

Zöldség, Gyümölcs és Bor
XX. évfolyam, 21. szám, 2016

Megjelenik kéthetente
2016. november 4.

Felelős szerkesztő
Dr. Stummer Ildikó

Szerzők
Isépy Anett
isepy.anett@aki.gov.hu
Szente-Orbán Csaba
szente-orban.csaba@aki.gov.hu
Varga Viktória
varga.viktoria@aki.gov.hu
Ecsediné Wanek Zsuzsanna
wanek.zsuzsa@aki.gov.hu

Kiadó
Agrárgazdasági Kutató Intézet
H-1093 Budapest, Zsil utca 3-5.
Postacím: H-1463 Budapest, Pf.: 944
Telefon: (+36 1) 476-6093
Fax: (+36 1) 217-8111
www.aki.gov.hu
aki@aki.gov.hu
https://pair.aki.gov.hu

ISSN 1418 2130

A Zöldség, Gyümölcs és Bor piaci jelentésen kívül kínáljuk még a Baromfi; Élőállat és Hús; Tej és Tejtermékek; Gabona és Ipari Növények piaci jelentéseket is.

A kiadványokkal kapcsolatban részletes felvilágosítást ad:
Publikációs Csoport
publikacio@aki.gov.hu
Telefon: (+36 1) 476-3060

Minden jog fenntartva. A kiadvány bármely részének sokszorosítása, adatainak bármilyen formában (nyomtatott vagy elektronikus) történő tárolása vagy továbbítása, illetőleg bármilyen elven működő adatbázis-kezelő segítségével történő felhasználása csak a kiadó előzetes írásbeli engedélyével történhet.

Tartalomjegyzék

Összefoglaló	3
Zöldség- és gyümölcspiaci jelentés	4
Budapesti nagybani piaci körkép	4
A termesztett gomba piaca	6
Európai Unió	6
Magyarország	6
Agrárpolitikai hírek	7
Magyarországi piaci információk	9
Nemzetközi piaci információk	18
Borpiaci jelentés	20
Agrárpolitikai hírek	20

Összefoglaló

A Budapesti Nagybani Piacon a belpiaci fokhagyma 1200 forint/kilogramm leggyakoribb ára 37 százalékkal volt magasabb a 43. héten, mint a 2015 ugyanezen hetében.

A gomba termelői ára az év első tíz hónapjában az előző évihez hasonlóan alakult, a csiperkét 454 forint/kilogramm, a laskát 642 forint/kilogramm körül kínálták.

A Nemzetközi Szőlészeti és Borászati Hivatal (*OIV*) becslése alapján 2016-ban a globális bortermelés (szőlőlé és szőlőmust nélkül) 259,5 millió hektoliter körül alakulhat, ami 14,4 millió hektoliterrel kevesebb, mint 2015-ben volt. Az *OIV* az Európai Unió 2016. évi bortermelését (szőlőlé és szőlőmust nélkül) 158,5 millió hektoliterre becsülte, ami 7,7 millió hektoliterrel kevesebb, mint az egy évvel korábbi 166,2 millió hektoliter volt.

Zöldség- és gyümölcspiaci jelentés

Budapesti nagybani piaci körkép

A belföldi vöröshagyma termelői ára mérettartománytól függően 78-88 forint/kilogramm között alakult a 43. héten, ami átlagosan 20 százalékkal elmaradt, a lilahagyma 200 forint/kilogramm ára azonban 11 százalékkal meghaladta az elmúlt év azonos hetének árát.

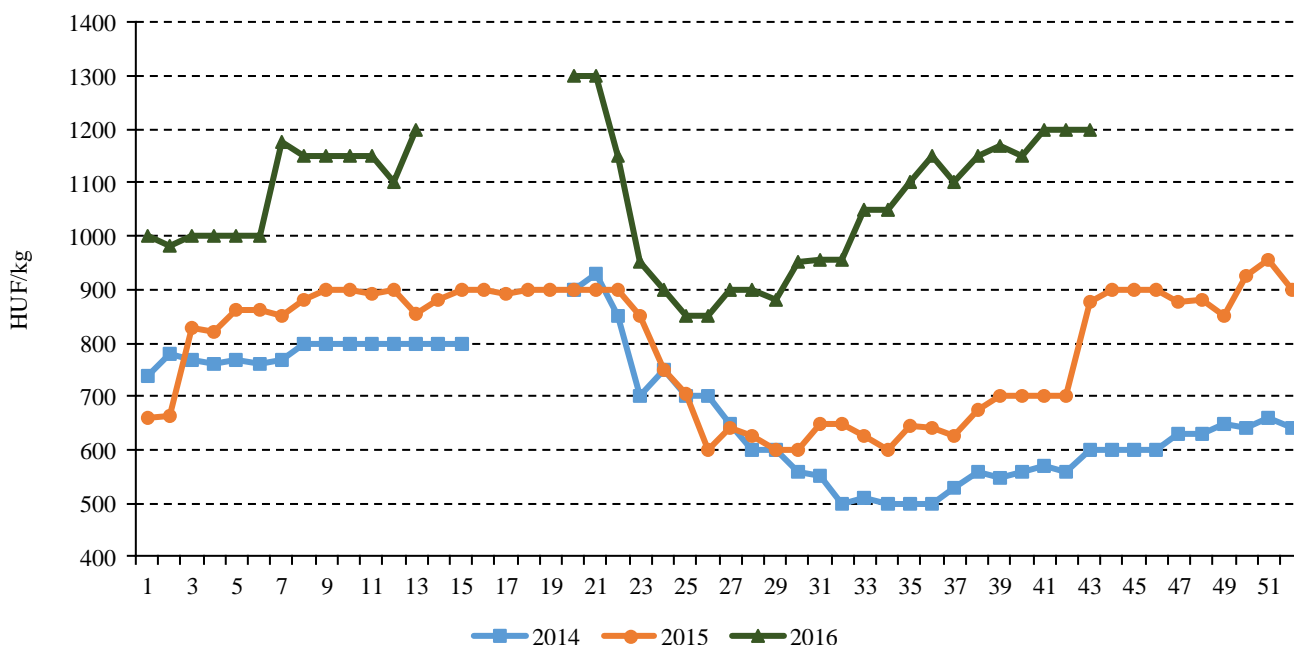
A Budapesti Nagybani Piacon a belpiaci fokhagyma 1200 forint/kilogramm leggyakoribb ára 37 százalékkal volt magasabb a 43. héten, mint a 2015 ugyanezen hetében. A spanyolországi és a kínai fokhagymát egyaránt 1000 forint/kilogramm leggyakoribb áron lehetett megvásárolni a reprezentatív nagybani piacon. A bécsi nagybani piacon a Magyarországról beszállított fokhagyma az egy évvel korábbi átlagárnál 66 százalékkal magasabb, 4,0 euró/kilogramm nettó áron volt jelen a 43. héten a kínai, az olaszországi, a hollandiai és a spanyolországi versenytársaként.

A hazai jégsalátát az előző év 43. hetében jellemző árnál 5 százalékkal magasabb, 200 forint/darab termelői áron kínálták, míg az importterméket 190 forint/darab átlagáron. A belpiaci fejes saláta 117 forint/darab ára megegyezett a tavalyi év ugyanezen időszakában jellemző árral. A hazai Lollo típusú saláta ára, akárcsak az előző évben, az idei év 43. hetében is 167 forint volt darabonként.

A hónapos retket 100 forint/csomó, a sörretket 160 forint/csomó áron lehetett megvásárolni a vizsgált héten. A jégcsap- és a fekete retket kilogrammos kiszerelésben értékesítették 235, illetve 145 forintért.

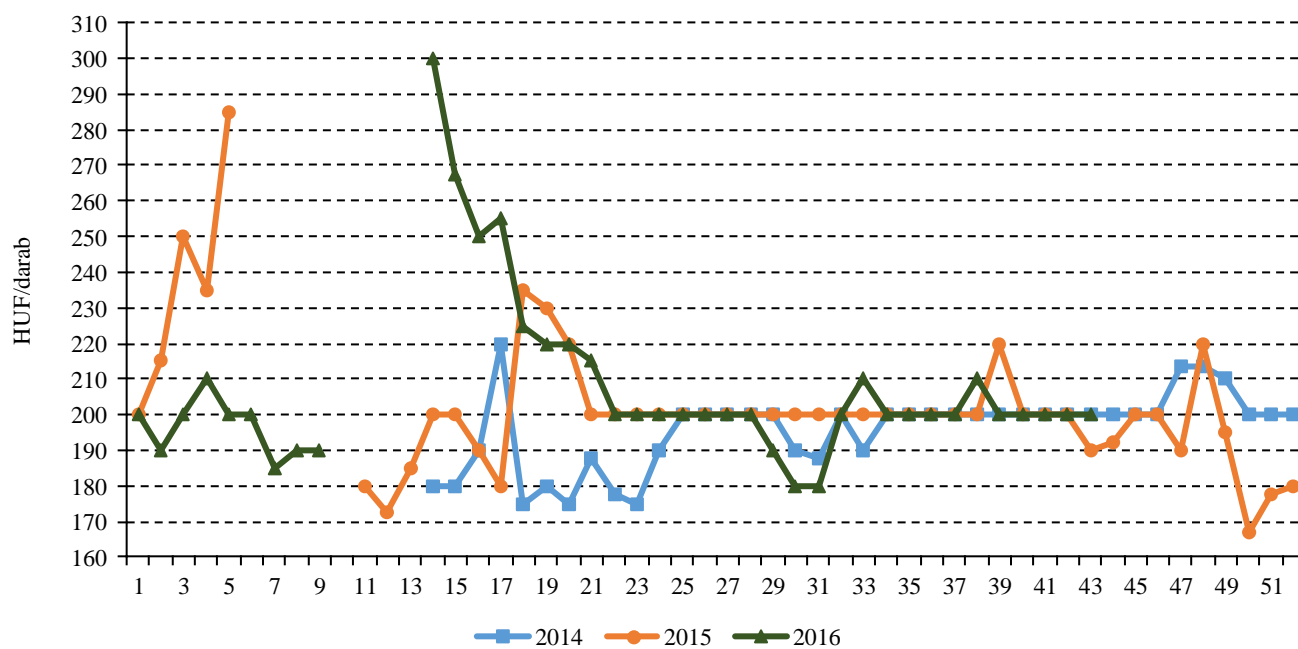
A Törökországból származó citrom 404 forint/kilogramm, valamint a mexikói zöldcitrom 775 forint/kilogramm ára kismértékben alacsonyabb volt, mint 2015 43. hetében. A Spanyolországból beszállított citrom leggyakoribb ára 456 forint/kilogramm volt, ami közel azonos volt a tavalyi év azonos hetében jellemzővel.

1. ábra: A belföldi fokhagyma heti termelői ára a Budapesti Nagybani Piacon (2014–2016)



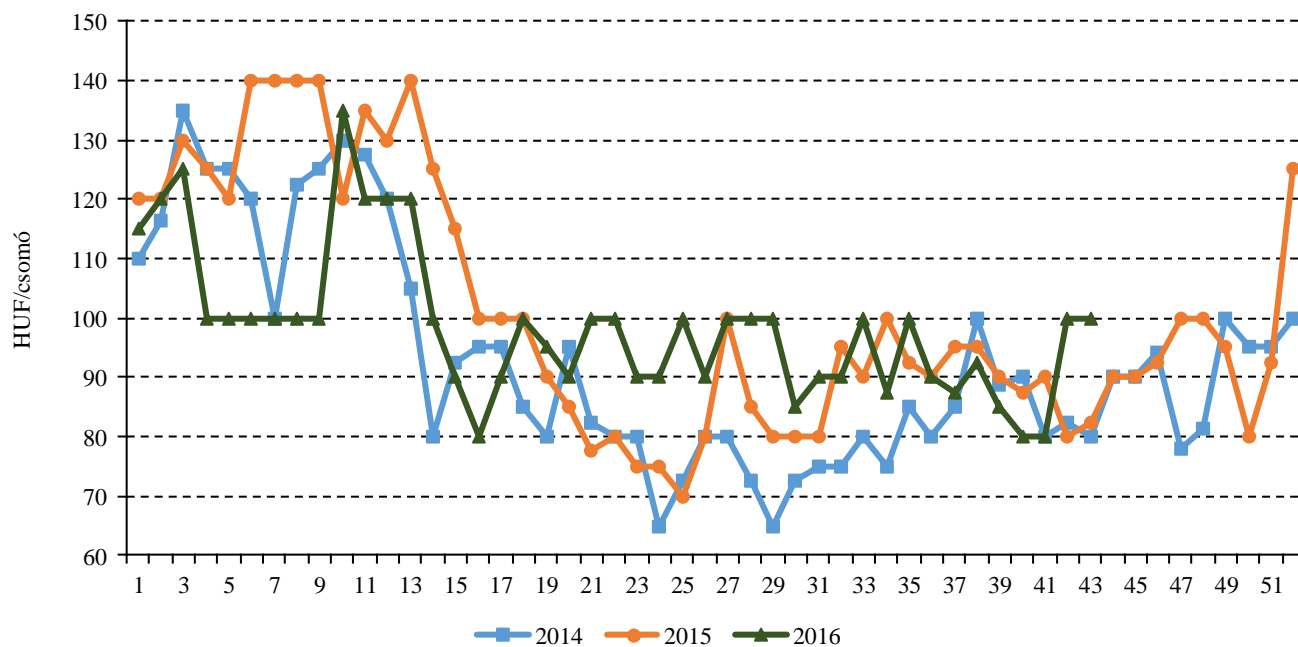
Forrás: AKI PÁIR

2. ábra: A belföldi jégsaláta heti termelői ára a Budapesti Nagyban Piacon (2014–2016)



Forrás: AKI PÁIR

3. ábra: A belföldi hónapos reték heti termelői ára a Budapesti Nagyban Piacon (2014–2016)



Forrás: AKI PÁIR

A termesztett gomba piaca

Európai Unió

A világ legnagyobb gombatermelő országa Kína, amit az Európai Unió követ. A csiperkegomba tekintetében a tagországok közül Hollandia (310 ezer tonna), Spanyolország (200 ezer tonna) és Lengyelország (187 ezer tonna) rendelkezik a legnagyobb termesztési potenciállal.

Lengyelország a megtermelt gomba 70 százalékát, Hollandia a háromnegyedét exportálja. A lengyel export 90 százaléka kerül az Európai Unió piacaira: Németországba, Nagy-Britanniába és részben Franciaországba, a holland gomba útja ugyanígy alakul. Korábban az Oroszországba irányuló lengyel gombaexport 70 ezer tonnát tett ki, az embargó miatt azonban jelenleg Oroszországba nem jut el a lengyel gomba, így azt a közösségben értékesítik. A lengyel gombát importáló legnagyobb nem uniós piac Fehéroroszország, amely vélhetően tranzitország Oroszország felé.

A németországi gombatermesztők kiváló évet zártak 2015-ben, amikor 67 ezer tonna csiperkegombát termeltek, a termelés az elmúlt években folyamatosan emelkedett. Ezen belül a friss gomba aránya is jelentősen növekedett, a 60 ezer tonna friss csiperkegomba minden idők legjobb teljesítménye volt tavaly, ugyanakkor a feldolgozott csiperkegomba mennyisége 7 ezer tonnára csökkent.

Írország jelentős gombatermelő az unióban, az előállított termékek 80 százalékát az Egyesült Királyságban értékesítik. A font-euró árfolyam 19 százalékos esése miatt 60 gombaüzem közül már öt bezárt Írországban. A gombatermesztők azt szeretnék elérni, hogy a kormány csökkentse a társadalombiztosítási járulékokat és vesse el a kötelező minimálbér bevezetésének terveit, illetve hozzon létre egy sürgősségi tőkealapot az exportőrök számára. Ehelyett a kormányzat és más ágazatok az olcsóbb hiteleket és a kisebb adófajták csökkentését javasolják.

Az EU csiperkegomba-külkereskedelmi egyenlege pozitív volt 2015-ben. Az oroszországi zöldség- és gyümölcsembargó érinti az unió gombapiacát is, hiszen Oroszország a teljes importált gombamennyiség több mint 90 százalékát szerezte be Lengyelországból az elmúlt években. A harmadik országokba elsősorban Litvánia (3,04 ezer tonna), valamint Lengyelország (1,73 ezer

tonna) szállított csiperkegombát 2015-ben.

Az Európai Bizottság adatai szerint a csiperkegomba nettó termelői ára a tagországok átlagát tekintve 1,45 euró volt kilogrammonként 2016 szeptemberében, ezen belül Belgiumban volt a legalacsonyabb (67 eurócent/kilogramm), míg a legmagasabb (2,80 euró/kilogramm) Írországban. Spanyolországban 1 százalékkal, 1,49 euró/kilogrammmra, Hollandiában 7 százalékkal, 1,38 euró/kilogrammmra, Lengyelországban 7 százalékkal, 1,09 euró/kilogrammmra csökkent a csiperkegomba ára 2016 szeptemberében az előző év azonos időszakához képest.

Magyarország

Az egészségtudatosság, az egészséges életmód fontosságára idén ötödik éve a GoPink! promócióval hívják fel a figyelmet. A mellrák elleni küzdelemhez csatlakozva a Bio-Fungi Kft. egész októberben rózsaszín tálcákba csomagolja a csiperke- és laskagomba termékeit, amelyek az ALDI és a TESCO üzleteiben kaphatók, és minden eladott tálcá után 10 forinttal támogatják a Magyar Rákellenes Liga munkáját. Az országban elsőként indított IskolaGomba program keretében a gombák világgával, a gombatermesztés rejtelmeivel és érdekességeivel ismerkedhetnek meg az általános iskolás tanulók.

Magyarország csiperkegomba-külkereskedelmi egyenlege pozitív volt az elmúlt években. A csiperkegomba kivitele 3 százalékkal, 5932 tonnára csökkent 2016 első nyolc hónapjában az egy esztendővel korábbihoz képest. Az összes export közel 60 százaléka Ausztriába irányult, ahová 12 százalékkal, 3,48 ezer tonnára nőtt, ugyanakkor Romániába 15 százalékkal, 1,16 ezer tonnára csökkent a kivitel a megfigyelt időszakban. Magyarország laskagomba-külkereskedelmi egyenlege is pozitív volt az elmúlt években, az exportált mennyiség fele Ausztriába került.

A bécsi nagybani piacon magyar és lengyel csiperkegomba szerepelt a kínálatban 2016 43. hetében: a magyarországi nettó 1,60-2,26 euró/kilogramm, a lengyelországi 2,10-2,47 euró/kilogramm áron.

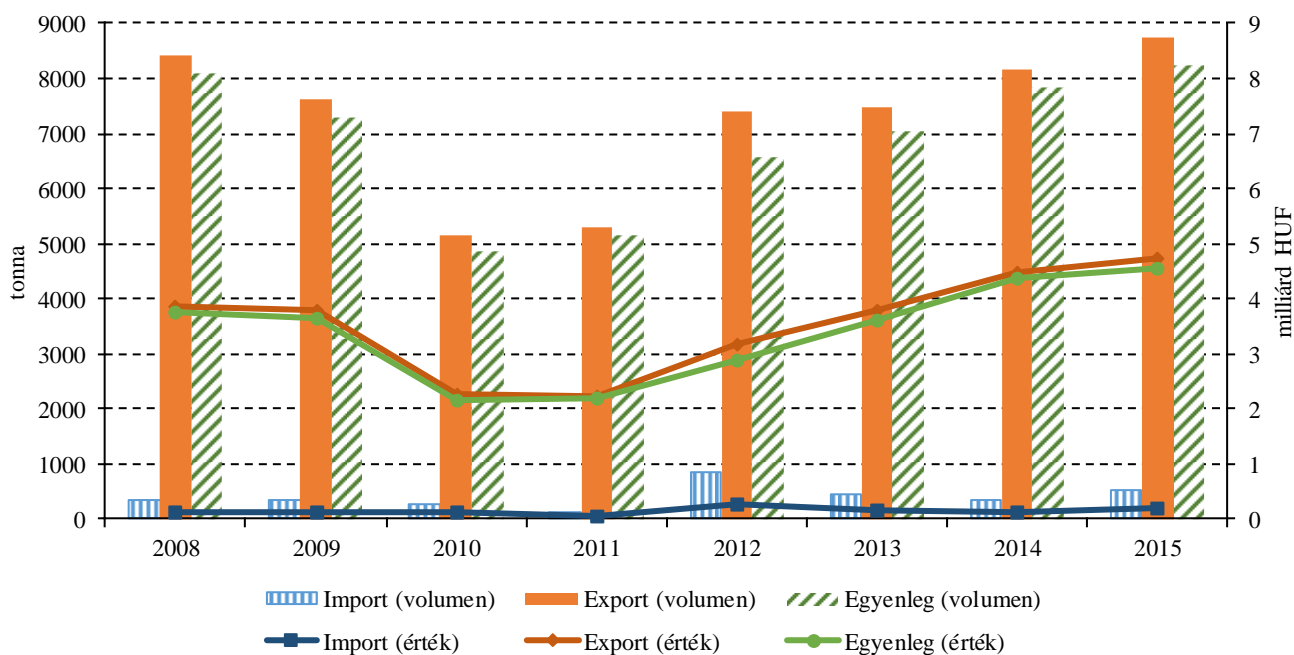
A Budapesti Nagybani Piacon a gomba termelői ára az év első tíz hónapjában az előző évihez hasonlóan alakult, a csiperkét 454 forint/kilogramm, a laskát 642 forint/kilogramm körül kínálták. A budapesti fogyasztói piacokon a magyarországi csiperkegombát 400-600 forint/kilogramm közötti áron értékesítették a 42-43. héten.

Agrárpolitikai hírek

• Megjelent a Mezőgazdasági és Vidékfejlesztési Hivatal 91/2016. (X. 27.) számú Közleménye az egyes gyümölcs- és zöldségfélék termelőinek nyújtandó további ideiglenes rendkívüli támogatási intézkedések

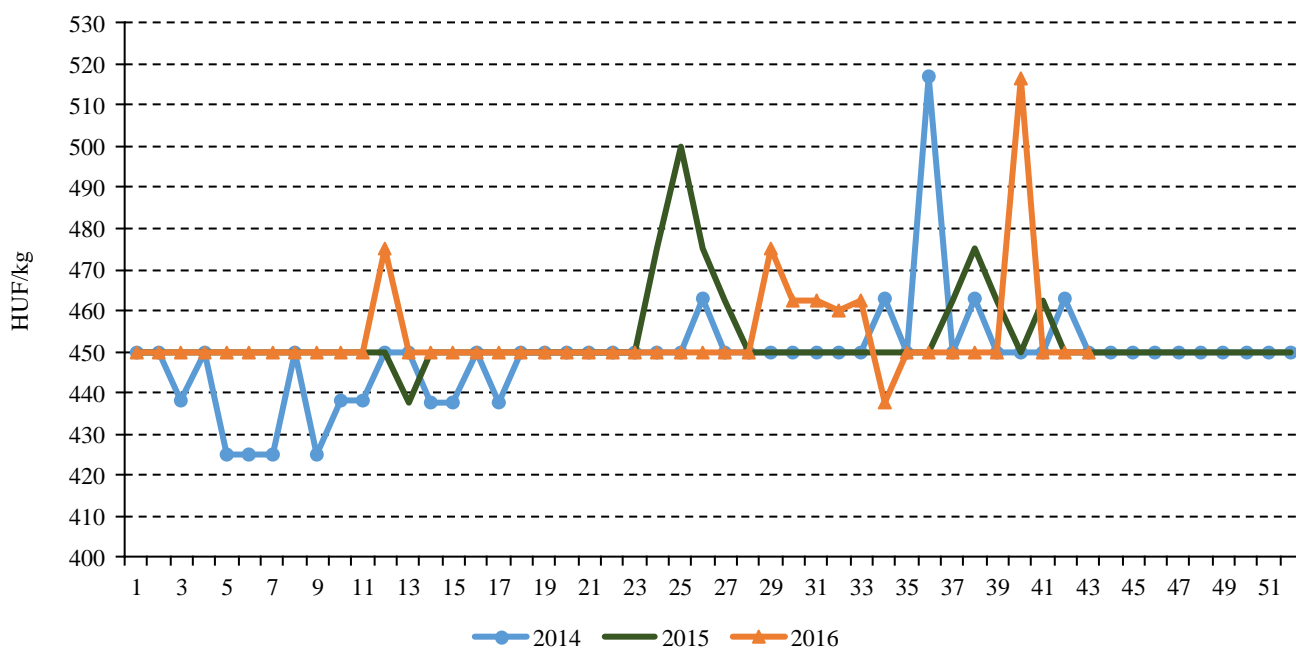
megállapításáról szóló 2016. június 10-i 2016/921/EU bizottsági rendeletben meghatározott 3000 tonna tagálami termékmennyiségi keret kimerüléséről

4. ábra: A csiperkegomba külkereskedelme Magyarországon (2008–2015)



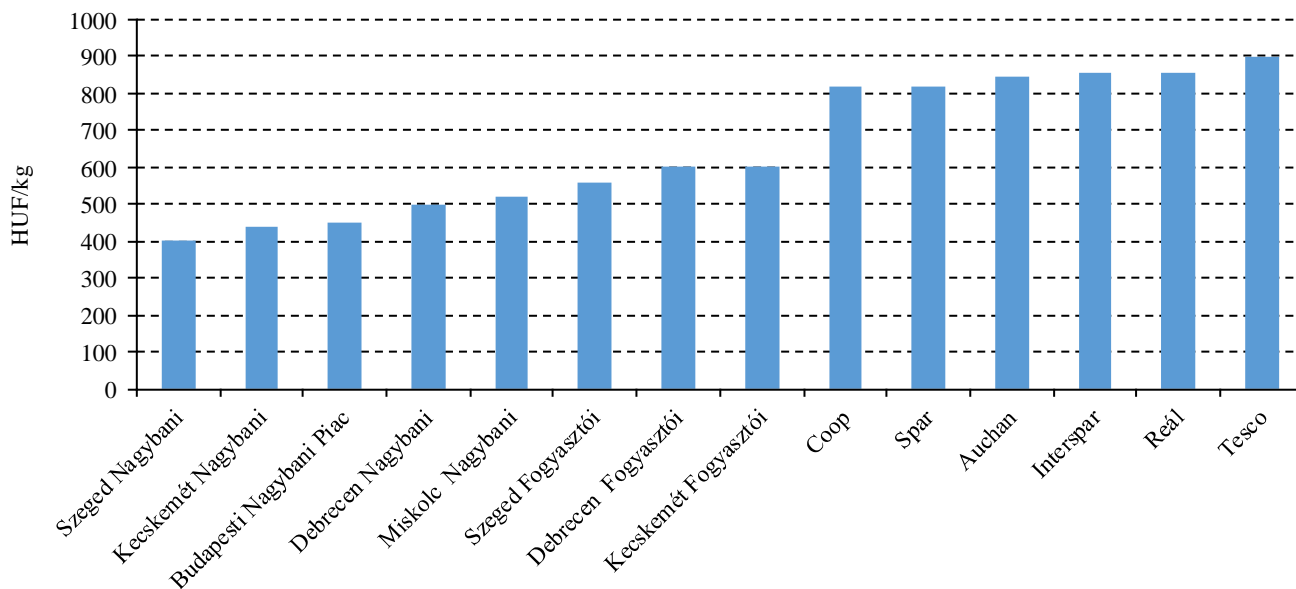
Forrás: KSH

5. ábra: A belföldi csiperkegomba heti termelői ára a Budapesti Nagybani Piacon (2014–2016)



Forrás: AKI PÁIR

6. ábra: A belföldi csiperkegomba ára néhány nagybani és fogyasztói piacon, valamint néhány megfigyelt budapesti üzletláncban (2016. 43. hét)



Forrás: AKI PÁIR

Magyarországi piaci információk

1. táblázat: **Az I. osztályú, belföldi zöldségfélék és gyümölcsök leggyakoribb bruttó termelői ára a Budapesti Nagybani Piacon**

Faj	Fajta/Típus	Méret	Mérték- egység	2015. 43. hét	2016. 42. hét	2016. 43. hét	2016. 43. hét / 2015. 43. hét (százalék)	2016. 43. hét / 2016. 42. hét (százalék)
Burgonya	Fabiola	–	HUF/kg	100	90	93	92,5	102,8
	Agria	–	HUF/kg	105	100	105	100,0	105,0
	Bellarosa	–	HUF/kg	100	90	100	100,0	111,1
	Red-Scarlett	–	HUF/kg	100	85	–	–	–
	Cherie	–	HUF/kg	165	160	155	93,9	96,9
	Marabel	–	HUF/kg	120	120	120	100,0	100,0
	Nem jelölt	–	HUF/kg	–	115	120	–	104,4
Paradicsom	Gömb	40-47 mm	HUF/kg	560	370	365	65,2	98,7
		47-57 mm	HUF/kg	565	390	380	67,3	97,4
		57-67 mm	HUF/kg	–	175	180	–	102,9
	Fürtös	47 mm feletti	HUF/kg	650	410	410	63,1	100,0
		40-47 mm	HUF/kg	665	445	440	66,2	98,9
	Koktél	15 mm alatti	HUF/kg	950	–	700	73,7	–
		15 mm feletti	HUF/kg	1100	740	880	80,0	118,9
Tölteni való édes	30-70 mm	HUF/kg	250	230	210	84,0	91,3	
	70 mm feletti	HUF/kg	325	280	310	95,4	110,7	
Paprika	Hegyes	–	HUF/db	88	85	83	94,3	97,1
	Bogyiszlói	–	HUF/kg	455	355	340	74,7	95,8
	Pritamin	–	HUF/kg	480	455	480	100,0	105,5
	Alma	–	HUF/kg	300	210	220	73,3	104,8
	Kaliforniai	70 mm feletti	HUF/kg	500	520	525	105,0	101,0
	Cseresznye	–	HUF/kg	310	320	345	111,3	107,8
	Lecsőpaprika	–	HUF/kg	230	180	165	71,7	91,7
Padlizsán	–	70 mm feletti	HUF/kg	375	360	400	106,7	111,1
Uborka	Kígyó	400-500 g	HUF/kg	425	330	400	94,1	121,2
	Berakó (fürtös)	3-6 cm	HUF/kg	350	270	325	92,9	120,4
		6-9 cm	HUF/kg	315	240	265	84,1	110,4
		9-14 cm	HUF/kg	320	220	270	84,4	122,7
Sárgadinnye	Zöld húsú	–	HUF/kg	335	–	–	–	–
	Sárga húsú	–	HUF/kg	325	–	–	–	–

Faj	Fajta/Típus	Méret	Mérték- egység	2015. 43. hét	2016. 42. hét	2016. 43. hét	2016. 43. hét / 2015. 43. hét (százalék)	2016. 43. hét / 2016. 42. hét (százalék)
Főzőtök	Spárgatök	–	HUF/kg	170	200	270	158,8	135,0
	Cukkini	–	HUF/kg	300	360	390	130,0	108,3
	Patisszon	–	HUF/kg	–	255	265	–	103,9
	Bébitök	–	HUF/kg	240	260	340	141,7	130,8
Sütőtök	Kanadai	–	HUF/kg	100	80	80	80,0	100,0
	Nagydobosi	–	HUF/kg	–	135	145	–	107,4
Sárgarépa	–	–	HUF/kg	110	97	95	86,4	98,3
			HUF/kiszerezés	–	145	140	–	96,6
Petrezselyem	–	–	HUF/kg	500	400	400	80,0	100,0
			HUF/kiszerezés	–	190	200	–	105,3
Zeller	Gumós	–	HUF/kg	275	255	270	98,2	105,9
			HUF/db	120	145	150	125,0	103,5
Sóska	–	–	HUF/kg	400	450	450	112,5	100,0
Spenót	–	–	HUF/kg	400	450	500	125,0	111,1
Cékla	–	–	HUF/kg	100	120	130	130,0	108,3
Fejes saláta	–	–	HUF/db	117	117	117	99,6	99,6
Jégсалáta	–	–	HUF/db	190	200	200	105,3	100,0
Lollo Rossa	–	–	HUF/db	167	167	167	100,0	100,0
Lollo Bionda	–	–	HUF/db	167	167	167	100,0	100,0
Fejes ká- poszta	Fehér	–	HUF/kg	88	65	70	80,0	107,7
	Vörös	–	HUF/kg	173	140	130	75,4	92,9
Kelkáposzta	–	–	HUF/kg	235	170	160	68,1	94,1
Karalábé	–	–	HUF/kg	–	145	140	–	96,6
			HUF/db	100	100	105	105,0	105,0
Karfiol	–	16 cm feletti	HUF/kg	210	265	180	85,7	67,9
Kínai kel	–	–	HUF/kg	230	200	190	82,6	95,0
Brokkoli	–	–	HUF/kg	360	390	380	105,6	97,4
Retek	Hónapos	–	HUF/kiszerezés	83	100	100	121,2	100,0
	Jégcsap	–	HUF/kg	240	245	235	97,9	95,9
	Müncheneri Sör	–	HUF/kiszerezés	168	175	160	95,5	91,4
	Fekete retek	–	HUF/kg	180	145	145	80,6	100,0
Bab	Zöldbab	–	HUF/kg	525	470	500	95,2	106,4
	Száraz tarka	–	HUF/kg	700	760	760	108,6	100,0
	Száraz fehér	–	HUF/kg	680	660	660	97,1	100,0

Faj	Fajta/Típus	Méret	Mérték- egység	2015. 43. hét	2016. 42. hét	2016. 43. hét	2016. 43. hét / 2015. 43. hét (százalék)	2016. 43. hét / 2016. 42. hét (százalék)
Vöröshagyma	Barna héjú	40-70 mm	HUF/kg	103	78	78	75,6	100,0
		70 mm feletti	HUF/kg	105	85	88	83,3	102,9
	Lila héjú	40-70 mm	HUF/kg	180	200	200	111,1	100,0
	Zöldhagyma	–	HUF/kiszerezés	100	100	115	115,0	115,0
Fokhagyma	–	45 mm feletti	HUF/kg	875	1200	1200	137,1	100,0
Póréhagyma	–	–	HUF/db	100	120	110	110,0	91,7
Gomba	Csiperke	–	HUF/kg	450	450	450	100,0	100,0
	Laska	–	HUF/kg	650	650	650	100,0	100,0
Csemegeku- korica	–	–	HUF/db	60	60	60	100,0	100,0
Alma	Granny Smith	65 mm feletti	HUF/kg	–	200	200	–	100
	Idared	65 mm feletti	HUF/kg	180	178	168	93,06	94,37
	Jonagold	65 mm feletti	HUF/kg	185	180	178	95,95	98,61
	Jonagored	65 mm feletti	HUF/kg	190	180	183	96,05	101,39
	Jonathan	65 mm feletti	HUF/kg	178	160	160	90,14	100
	Mutsu	65 mm feletti	HUF/kg	195	–	–	–	–
	Gala	65 mm feletti	HUF/kg	185	175	180	97,3	102,86
	Starking	65 mm feletti	HUF/kg	215	210	200	93,02	95,24
	Golden	65 mm feletti	HUF/kg	200	190	185	92,5	97,37
Körte	Alexander	60-70 mm	HUF/kg	340	355	350	102,94	98,59
	Vilmos	60-75 mm	HUF/kg	325	345	360	110,77	104,35
Szilva	Besztercei	28 mm-ig	HUF/kg	235	190	210	89,36	110,53
	President	28-35 mm	HUF/kg	–	280	270	–	96,43
	Stanley	28 mm-ig	HUF/kg	250	–	–	–	–
	Japán típusú	28-35 mm	HUF/kg	–	275	–	–	–
		35 mm feletti	HUF/kg	340	–	–	–	–
	Nem jelölt	28 mm-ig	HUF/kg	–	320	350	–	109,38
Szamóca	–	–	HUF/kg	–	2300	–	–	–
Málna	–	–	HUF/kg	–	1650	1750	–	106,06
Dió (tisztított)	–	–	HUF/kg	2600	2500	2750	105,77	110
Gesztenye	–	–	HUF/kg	700	875	900	128,57	102,86
Csemege- szőlő	Chasselas	75-150 g	HUF/kg	250	245	280	112	114,29
	Italia	–	HUF/kg	355	280	–	–	–

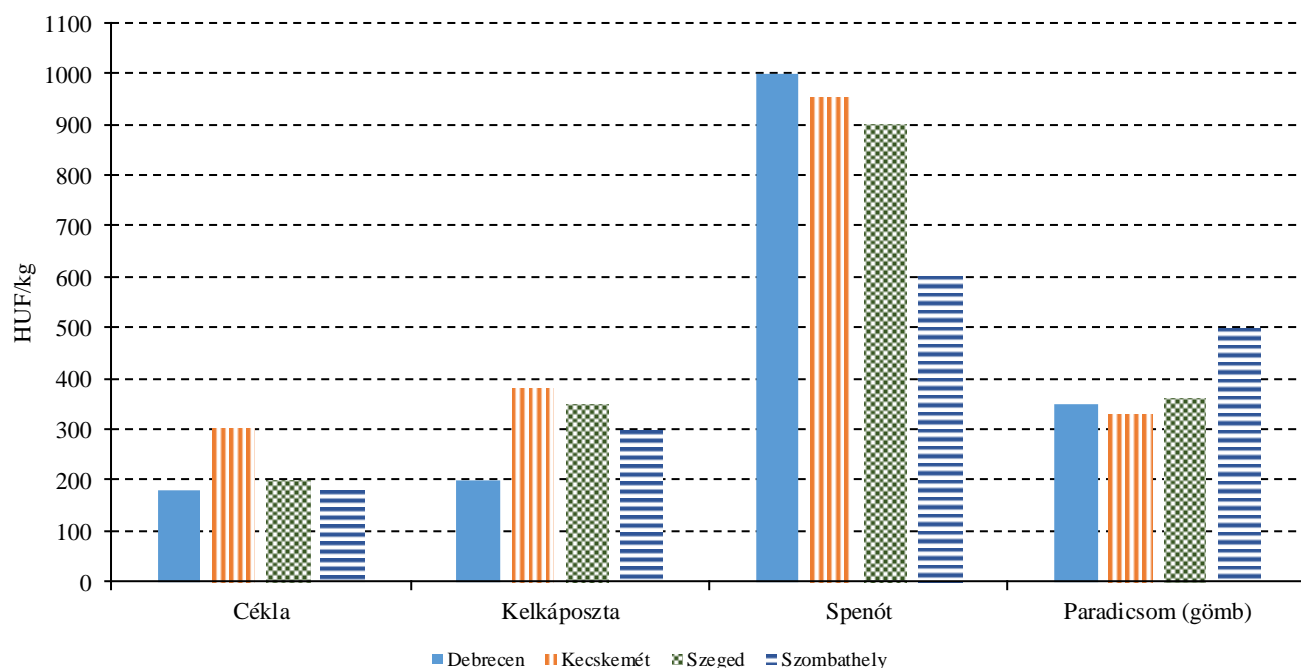
Megjegyzés: A teljes adatbázis megtekinthető a www.aki.gov.hu oldalon.
Forrás: AKI PÁIR

2. táblázat: **Az Európai Unióból és a harmadik országokból származó, I. osztályú zöldségfélék és gyümölcsök leggyakoribb bruttó ára a Budapesti Nagyban Piacon**

Faj	Fajta/Típus	Méret	Származási hely	Mértékegység	2015. 43. hét	2016. 42. hét	2016. 43. hét	2016. 43. hét / 2015. 43. hét (százalék)	2016. 43. hét / 2016. 42. hét (százalék)
Burgonya	Nem jelölt	–	Franciaország	HUF/kg	128	110	139	108,6	126,1
			Szlovénia	HUF/kg	–	–	120	–	–
Paradicsom	Fürtös	47 mm feletti	Olaszország	HUF/kg	–	380	–	–	–
	Koktél	15 mm feletti	Olaszország	HUF/kg	1263	774	788	62,4	101,8
Paprika	Kaliforniai	70 mm feletti	Spanyolország	HUF/kg	700	500	495	70,7	99,0
Padlizsán	–	70 mm feletti	Spanyolország	HUF/kg	300	410	385	128,3	93,9
Uborka	Kígyó	350-400 g	Spanyolország	HUF/kg	–	300	390	–	130,0
Sárgadinnye	Zöld húsú	–	Olaszország	HUF/kg	–	440	–	–	–
			Spanyolország	HUF/kg	–	430	–	–	–
	Sárga húsú	–	Olaszország	HUF/kg	–	400	418	–	104,4
Főzőtök	Cukkini	–	Olaszország	HUF/kg	600	344	390	65,0	113,4
			Spanyolország	HUF/kg	350	420	–	–	–
Jégsaláta	–	–	Hollandia	HUF/db	–	200	180	–	90,0
			Spanyolország	HUF/db	240	190	200	83,3	105,3
Fokhagyma	–	45 mm feletti	Kína	HUF/kg	–	1000	1000	–	100,0
			Spanyolország	HUF/kg	–	1000	1000	–	100,0
Alma	Coxs Orange	65 mm feletti	Görögország	HUF/db	–	–	100	–	–
	Granny Smith	65 mm feletti	Franciaország	HUF/db	–	83	80	–	97,0
			Görögország	HUF/db	–	100	95	–	95,0
Pink Lady	65 mm feletti	Olaszország	HUF/db	–	180	200	–	111,1	
Körte	Alexander	60-70 mm	Olaszország	HUF/kg	348	404	408	117,4	101,0
	Fétel apát	65-80 mm	Olaszország	HUF/kg	380	470	504	132,6	107,2
	Santa Maria	65-75 mm	Olaszország	HUF/kg	415	430	436	105,1	101,4
	Vilmos	60-75 mm	Olaszország	HUF/kg	377	416	422	112,0	101,4
Citrom	–	53-65 mm	Spanyolország	HUF/kg	475	500	456	96,0	91,2
			Törökország	HUF/kg	443	438	404	91,3	92,2
Banán	–	–	Costa Rica	HUF/kg	–	250	–	–	–
			Dominikai Köztársaság	HUF/kg	–	300	–	–	–
			Ecuador	HUF/kg	319	311	307	96,0	98,6
			Kolumbia	HUF/kg	316	304	290	91,8	95,4

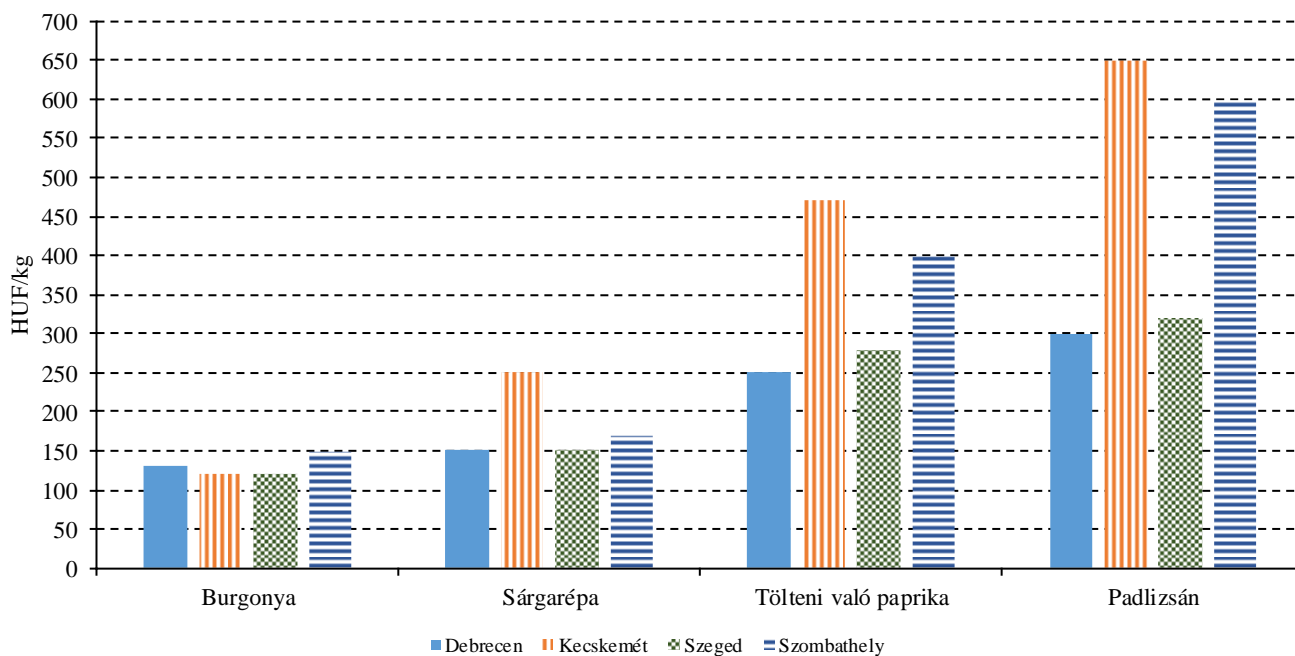
Megjegyzés: A teljes adatbázis megtekinthető a www.aki.gov.hu oldalon.
Forrás: AKI PÁIR

7. ábra: A cékla, a kelkáposzta, a spenót és a paradicsom leggyakoribb ára négy vidéki fogyasztói piacon (2016. 43. hét)



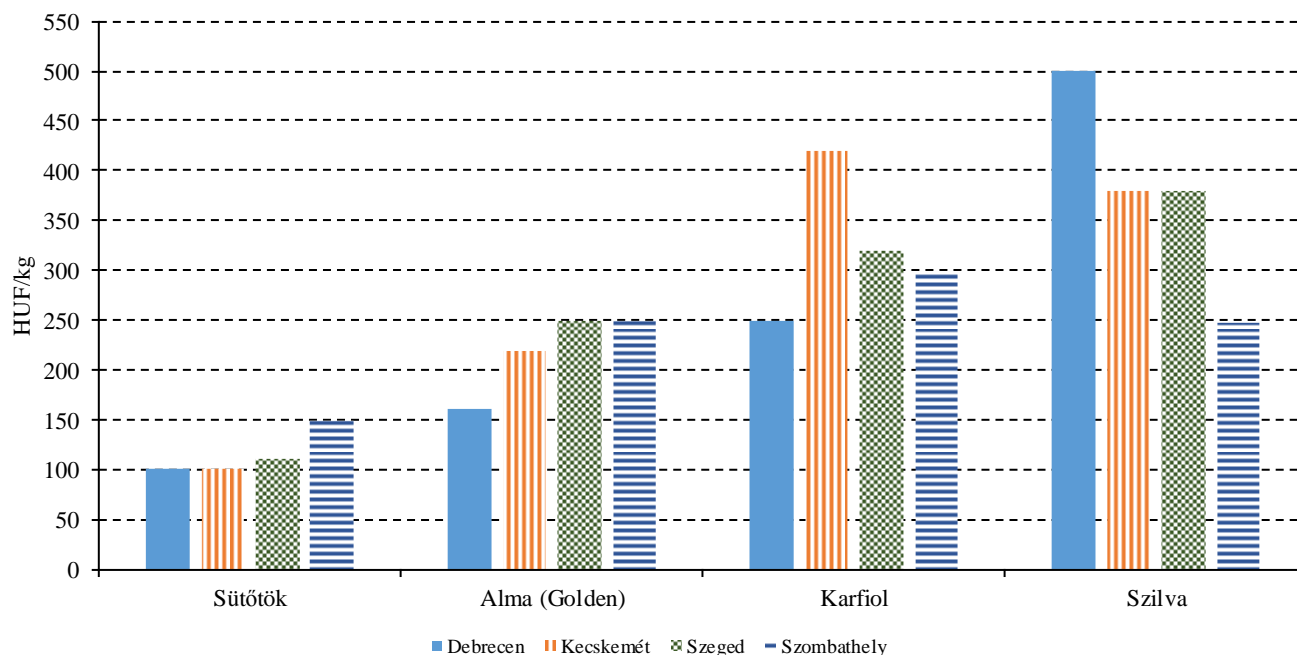
Forrás: AKI PÁIR

8. ábra: A burgonya, a sárgarépa, a tölteni való paprika és a padlizsán leggyakoribb ára négy vidéki fogyasztói piacon (2016. 43. hét)



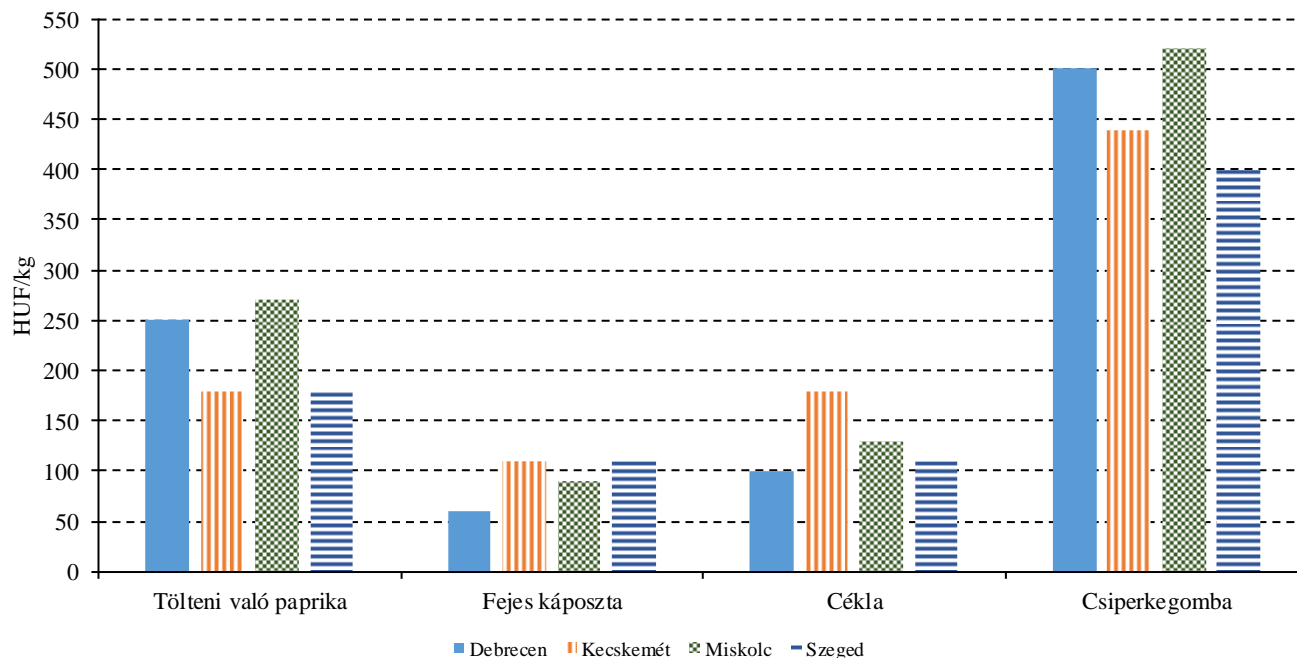
Forrás: AKI PÁIR

9. ábra: A sütőtök, az alma, a karfiol és a szilva leggyakoribb ára négy vidéki fogyasztói piacon (2016. 43. hét)



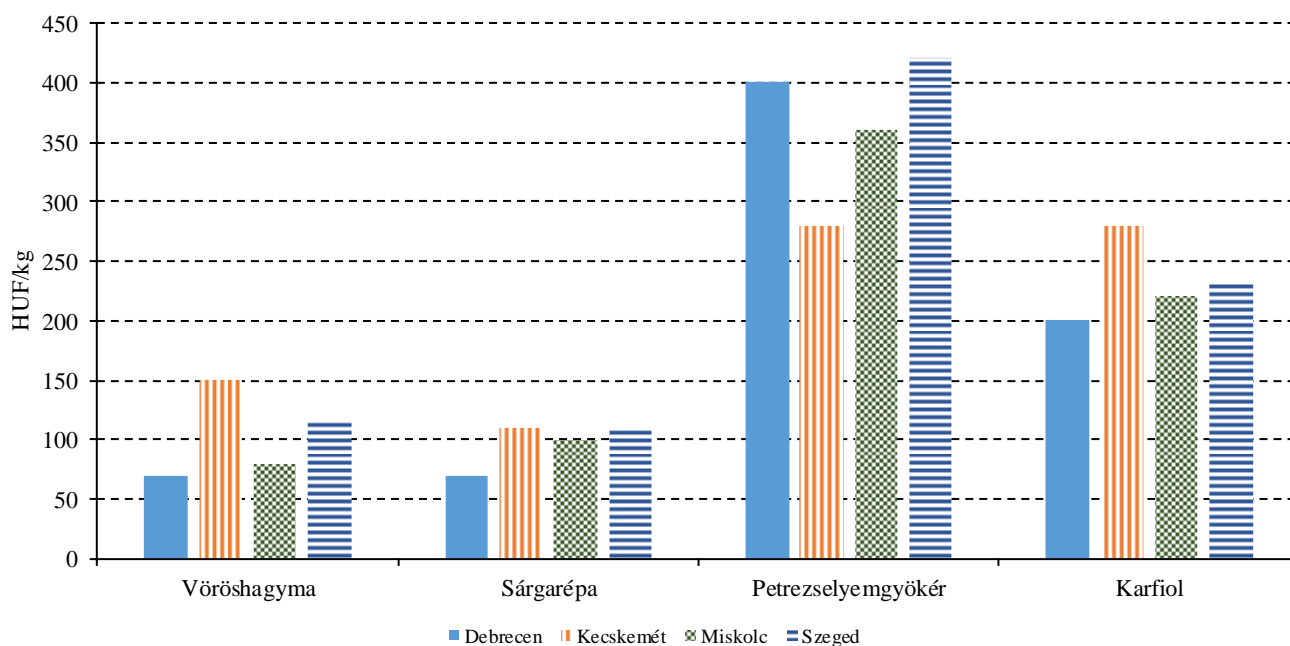
Forrás: AKI PÁIR

10. ábra: A tölteni való paprika, a fejes káposzta, a cékla és a csiperkegomba leggyakoribb ára négy vidéki nagybani piacon (2016. 43. hét)



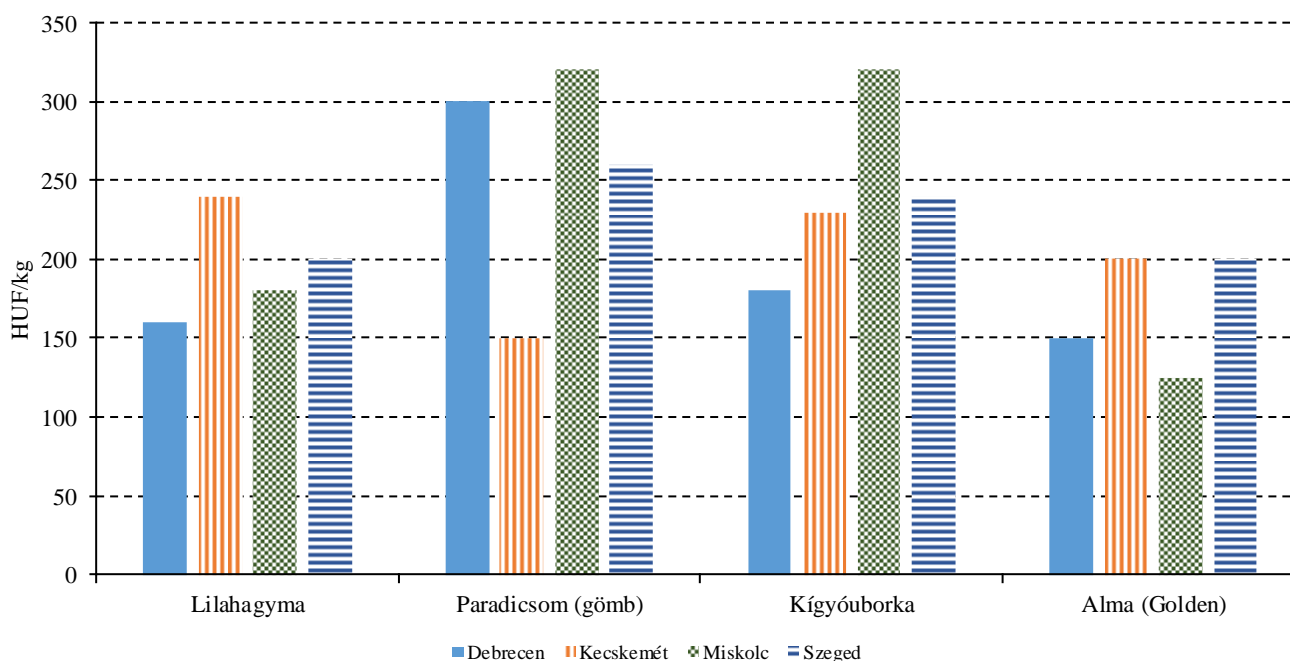
Forrás: AKI PÁIR

11. ábra: A vöröshagyma, a sárgarépa, a petrezselyemgyökér és a karfiol leggyakoribb ára négy vidéki nagybani piacon (2016. 43. hét)



Forrás: AKI PÁIR

12. ábra: A lilahagyma, a paradicsom, a kígyóúborborka és az alma leggyakoribb ára négy vidéki nagybani piacon (2016. 43. hét)



Forrás: AKI PÁIR

3. táblázat: **A gyümölcsfélék (déli gyümölccsel, dinnyefélék nélkül) külkereskedelmi forgalma Magyarországon**

	Export mennyisége			Import mennyisége		
	2015. január–augusztus	2016. január–augusztus	2016. január–augusztus / 2015. január–augusztus	2015. január–augusztus	2016. január–augusztus	2016. január–augusztus / 2015. január–augusztus
	tonna	tonna	százalék	tonna	tonna	százalék
Gyümölcs	86 745,7	75 974,5	87,6	147 058,9	153 076,4	104,1
Citrom	488,1	520,3	106,6	10 489,1	8 271,0	78,9
Alma frissen	10 759,7	6 929,5	64,4	14 844,1	9 818,4	66,1
ipari célú	942,3	1 007,9	107,0	44,8	797,5	1 779,1
étkezési célú	9 817,4	5 921,6	60,3	14 799,3	9 021,0	61,0

	Export értéke			Import értéke		
	2015. január–augusztus	2016. január–augusztus	2016. január–augusztus / 2015. január–augusztus	2015. január–augusztus	2016. január–augusztus	2016. január–augusztus / 2015. január–augusztus
	millió HUF	millió HUF	százalék	millió HUF	millió HUF	százalék
Gyümölcs	24 372,5	22 889,4	93,9	45 315,5	47 318,2	104,4
Citrom	283,8	333,3	117,5	3 397,8	4 000,0	117,7
Alma frissen	1 101,8	836,1	75,9	1 760,6	1 397,9	79,4
ipari célú	59,1	31,2	52,9	3,6	67,4	1 850,6
étkezési célú	1 042,7	804,9	77,2	1 757,0	1 330,5	75,7

Forrás: KSH

4. táblázat: A zöldségfélék (dinnyefélékkel) külkereskedelmi forgalma Magyarországon

	Export mennyisége			Import mennyisége		
	2015. január– augusztus	2016. január– augusztus	2016. január– augusztus / 2015. január– augusztus	2015. január– augusztus	2016. január– augusztus	2016. január– augusztus / 2015. január– augusztus
	tonna	tonna	százalék	tonna	tonna	százalék
Zöldség	274 963,6	265 319,6	96,5	186 868,0	206 851,9	110,7
Paradicsom frissen vagy hűtve	1 694,9	1 943,4	114,7	10 778,2	12 612,7	117,0
Vöröshagyma frissen vagy hűtve	792,5	1 808,3	228,2	11 135,5	13 054,2	117,2
Fokhagyma frissen vagy hűtve	465,9	427,5	91,8	571,4	904,6	158,3
Ehető, az Agaricus nemhez tartozó gomba frissen vagy hűtve	6 066,1	5 932,0	97,8	419,0	496,5	118,5
Más ehető gomba frissen vagy hűtve	287,9	380,1	132,0	8,7	11,0	127,0
	Export értéke			Import értéke		
	2015. január– augusztus	2016. január– augusztus	2016. január– augusztus / 2015. január– augusztus	2015. január– augusztus	2016. január– augusztus	2016. január– augusztus / 2015. január– augusztus
	millió HUF	millió HUF	százalék	millió HUF	millió HUF	százalék
Zöldség	61 550,7	65 145,7	105,8	42 196,1	48 738,6	115,5
Paradicsom frissen vagy hűtve	1 034,1	1 119,8	108,3	4 499,6	5 290,0	117,6
Vöröshagyma frissen vagy hűtve	234,6	434,3	185,1	1 157,5	1 523,5	131,6
Fokhagyma frissen vagy hűtve	246,2	414,8	168,4	315,9	677,5	214,5
Ehető, az Agaricus nemhez tartozó gomba frissen vagy hűtve	3 301,9	3 343,4	101,3	151,9	215,5	141,9
Más ehető gomba fris- sen vagy hűtve	435,7	521,3	119,6	11,8	11,4	96,7

Forrás: KSH

Nemzetközi piaci információk

5. táblázat: A zöldségfélék és a gyümölcsök ára a poznani, a hamburgi, a berlini és a müncheni nagybani piacokon

Termék	Származás	HUF/kg											
		Poznan		Származás	Hamburg		Származás	Berlin		Származás	München		
		Min.	Max.		Min.	Max.		Min.	Max.		Min.	Max.	
		2016. 10. 24.	2016. 10. 24.	2016. 10. 24.	2016. 10. 24.	2016. 10. 24.	2016. 10. 24.	2016. 10. 24.	2016. 10. 24.				
Sárgarépa	belföldi	57	86	belföldi	139	169	belföldi	154	185	belföldi	154	216	
Burgonya	belföldi	29	43	belföldi	74	89	belföldi	86	105	belföldi	99	111	
Alma	belföldi	119	143	belföldi	216	231	belföldi	216	277	belföldi	247	293	
Cukkini	belföldi	171	356	Spanyolország	370	431	Spanyolország	308	370	Spanyolország	370	431	
Körte	belföldi	143	249	Olaszország	431	462	Olaszország	401	431	Olaszország	370	431	
Zeller	belföldi	114	143	belföldi	129	179	belföldi	185	247	belföldi	200	262	
Citrom	külpiaci	392	463	Spanyolország	514	657	Spanyolország	411	493	Spanyolország	431	472	
Padlizsán	belföldi	356	428	Spanyolország	277	339	Spanyolország	339	401	Spanyolország	370	462	
Fokhagyma	külpiaci	1069	1426	Spanyolország	1079	1202	Spanyolország	924	1079	Spanyolország	986	1233	
Csiperkegomba	belföldi	356	428	Lengyelország	555	678	Lengyelország	462	770	Lengyelország	555	740	
Banán	külpiaci	257	333	tengerentúli	428	454	tengerentúli	428	462	tengerentúli	428	462	

Megjegyzés: Átszámítva az MNB hivatalos középárfolyamán.
Forrás: www.wgro.com.pl, www.ami-informiert.de

6. táblázat: A sárgarépa, a karfiol és a csiperkegomba nettó termelői átlagára az Európai Unió néhány tagországában

	EUR/100 kg								
	Sárgarépa			Karfiol			Csiperkegomba		
	2015. 41. hét	2016. 41. hét	Változás (százalék)	2015. 41. hét	2016. 41. hét	Változás (százalék)	2015. 41. hét	2016. 41. hét	Változás (százalék)
Csehország	38,7	29,6	76,4	53,4	59,2	110,8	–	–	–
Franciaország	45,0	34,8	76,4	81,8	71,3	87,1	–	–	–
Hollandia	–	–	–	–	–	–	172,1	129,7	75,3
Lengyelország	27,0	11,6	42,9	96,7	–	–	115,0	111,1	96,6
Magyarország	25,1	25,8	102,7	75,5	49,0	64,9	116,5	116,1	99,6

Forrás: Európai Bizottság

7. táblázat: A zöldségfélék és a gyümölcsök nettó ára a bécsi nagybani piacon (2016. 43. hét)

Faj	Származási hely	2016. 43. hét	
		Minimum	Maximum
Burgonya	Magyarország	0,50	0,60
	Ausztria	0,28	0,70
Paprika	Magyarország	1,60	1,60
	Ausztria	1,00	2,00
	Hollandia	1,50	2,10
	Lengyelország	1,20	1,20
	Spanyolország	1,20	2,10
	Ausztria	1,00	2,50
Paradicsom	Hollandia	1,00	2,80
	Lengyelország	0,90	2,00
	Marokkó	1,00	1,00
	Olaszország	1,00	2,50
	Spanyolország	1,00	2,40
	Törökország	1,00	1,00
Spénót	Ausztria	1,10	2,00
	Olaszország	1,90	2,00
Fokhagyma	Magyarország	4,00	4,00
	Hollandia	6,50	7,50
	Kína	3,30	3,50
	Olaszország	4,00	4,00
	Spanyolország	3,40	4,60
Csiperkegomba	Magyarország	1,60	2,26
	Lengyelország	2,10	2,47
Alma	Ausztria	0,80	1,60
	Olaszország	0,60	1,60
Gesztenye	Ausztria	3,50	5,00
	Franciaország	6,00	6,50
	Olaszország	4,20	9,00
Csemegeszőlő	Magyarország	1,00	1,50
	Görögország	3,90	3,90
	Olaszország	0,80	3,50
	Törökország	1,90	2,00

Forrás: www.wien.gv.at

Borpiaci jelentés

A Nemzetközi Szőlészeti és Borászati Hivatal (OIV) becslése alapján 2016-ban a globális bortermelés (szőlőlé és szőlőmust nélkül) 259,5 millió hektoliter körül alakulhat, ami 14,4 millió hektoliterrel kevesebb, mint 2015-ben volt. Az Egyesült Államokban 2 százalékkal, 22,5 millió hektoliterre nőhet az előállított borok mennyisége. Dél-Amerikában, Argentínában, Chilében és Brazíliában is a bortermelés visszaesése volt tapasztalható az idei évben, amiben az időjárási körülmények is jelentős szerepet kaptak. Argentínában 8,8 millió hektoliter bort termeltek, ami 35 százalékos visszaesést jelent a 2015. évihez képest. Chilében 21 százalékkal, 10,1 millió hektoliterre esett a bortermelés. Brazíliában 50 százalékkal kevesebb bor készült 2016-ban, mint egy évvel korábban, azaz 1,4 millió hektoliter. A Dél-afrikai Köztársaság 9,1 millió hektoliter bort állított elő 2016-ban, ami 19 százalékos csökkenést mutat a 2015. évihez képest. Ausztrália bortermelése 2012 és 2015 között nem változott számottevően, míg 2016-ban 12,58 millió hektoliterre tehető, ami 5 százalékkal több az egy évvel korábbinál. Új-Zéland 2014. évi 3,2 millió hektoliter körüli rekordterméséhez hasonlóan az idén is 3,1 millió hektoliter bort állított elő, ami a 2015. évihez viszonyítva 34 százalékos többletet jelent.

Az OIV az Európai Unió 2016. évi bortermelését (szőlőlé és szőlőmust nélkül) 158,5 millió hektoliterre becsülte, ami 7,7 millió hektoliterrel kevesebb, mint az egy évvel korábbi 166,2 millió hektoliter volt. Az unió három legnagyobb bortermelő országában csökkenés várható a 2015. évi mennyiségekhez viszonyítva. Olaszországban 2 százalékkal, 48,8 millió hektoliterre, Franciaországban 12 százalékkal, 42,2 millió hektoliterre csökkenhet az előállított borok mennyisége. Csúpan Spanyolországban várható 1 százalékos javulás,

37,8 millió hektoliterre az egy évvel korábbi mennyiséghez képest. Németország és Portugália borelőállítása is csökkenő tendenciát mutat –4, illetve –20 százalékkal: 8,4 millió hektoliter, illetve 5,6 millió hektoliter várható. Románia bortermelése 37 százalékkal, 4,8 millió hektoliterre, Görögországé pedig 2 százalékkal, 2,6 millió hektoliterre emelkedhet. Bulgária előreláthatóan 1,3 millió hektoliter bort állít elő 2016-ban. Ausztriában 21 százalékkal kevesebb bor (1,8 millió hektoliter) kerülhet a pincékbe, mint tavaly. Magyarországon 2,7 millió hektoliter seprős újbóra lehet számítani 2016-ban.

Az AKI PÁIR adatai szerint a földrajzi jelzés nélküli és az oltalom alatt álló földrajzi jelzéssel ellátott borok belföldön értékesített mennyisége nem változott számottevően 2016 első kilenc hónapjában 2015 hasonló időszakához képest. A fehérborok iránt 2 százalékkal lanyhult, míg a vörös- és rozéborok iránt 4 százalékkal nőtt a kereslet a megfigyelt időszakban.

A belföldön termelt borok feldolgozói értékesítési ára csaknem 3 százalékkal, 26 217 forintra emelkedett hektoliterenként 2016. január–szeptember időszakban az előző év azonos időszakához viszonyítva. A fehérborok ára 2 százalékkal, 24 370 forintra, a vörös- és rozéboroké pedig 4 százalékkal, 28 573 forintra nőtt hektoliterenként ugyanebben az összehasonlításban. A fehérborok közül a földrajzi jelzés nélküli borok értékesítési ára 10 százalékkal, 28 275 forint/hektoliterre, az oltalom alatt álló földrajzi jelzéssel ellátott boroké 2 százalékkal, 23 815 forint/hektoliterre nőtt. A vörös- és rozéborok közül a földrajzi jelzés nélküli borok értékesítési átlagára 7 százalékkal, 25 683 forint/hektoliterre emelkedett, míg az oltalom alatt álló földrajzi jelzéssel ellátott boroké 1 százalékkal, 28 908 forint/hektoliterre csökkent a megfigyelt időszakban.

Agrárpolitikai hírek

- Megjelent a Mezőgazdasági és Vidékfejlesztési Hivatal 94/2016. (X. 27.) számú közleménye, mely

szerint a szőlőültetvények szerkezetátalakítási és -átállítási támogatására fordítható támogatási keret összege a 2017. pénzügyi évben 27 303 000 euró.

8. táblázat: A borok feldolgozó értékesítési ára Magyarországon

Megnevezés		2015. január–szeptember	2016. január–szeptember	2016. január–szeptember/ 2015. január–szeptember (százalék)	
Fehér	Földrajzi jelzés nélküli	Mennyiség (hl)	77 304	33 412	43,22
		Átlagár (HUF/hl)	25 700	28 275	110,02
	Oltalom alatt álló földrajzi jelzéssel ellátott	Mennyiség (hl)	197 594	235 172	119,02
		Átlagár (HUF/hl)	23 289	23 815	102,26
Fehér összesen	Mennyiség (hl)	245 117	268 584	97,70	
	Átlagár (HUF/hl)	23 967	24 370	101,68	
Vörös és rozé	Földrajzi jelzés nélküli	Mennyiség (hl)	67 558	21 911	32,43
		Átlagár (HUF/hl)	24 041	25 683	106,83
	Oltalom alatt álló földrajzi jelzéssel ellátott	Mennyiség (hl)	134 756	188 719	140,04
		Átlagár (HUF/hl)	29 253	28 908	98,82
Vörös és rozé összesen	Mennyiség (hl)	202 314	210 613	104,11	
	Átlagár (HUF/hl)	27 512	28 573	103,85	
Földrajzi jelzés nélküli bor összesen	Mennyiség (hl)	144 861	55 323	38,19	
	Átlagár (HUF/hl)	24 926	27 248	109,32	
Oltalom alatt álló földrajzi jelzéssel ellátott bor összesen	Mennyiség (hl)	332 351	423 892	127,54	
	Átlagár (HUF/hl)	25 707	26 083	101,46	
Földrajzi jelzés nélküli bor és oltalom alatt álló földrajzi jelzéssel ellátott bor összesen	Mennyiség (hl)	477 212	479 215	100,42	
	Átlagár (HUF/hl)	25 470	26 217	102,93	

Megjegyzés: Belföldön termelt borok.
Forrás: AKI PÁIR

9. táblázat: Magyarország borkülkereskedelme mennyiségben kifejezve

		Export mennyisége			Import mennyisége		
		2015. I–VII.	2016. I–VII.	Változás	2015. I–VII.	2016. I–VII.	Változás
		ezer hl	ezer hl	százalék	ezer hl	ezer hl	százalék
Palackos	Fehér	102,97	95,27	92,52	13,59	14,64	107,73
	Vörös és rozé	50,78	39,36	77,51	15,86	13,29	83,77
	Összesen	153,75	134,63	87,56	29,45	27,93	94,83
Lédig	Fehér	184,01	167,46	91,01	24,21	1,71	7,04
	Vörös és rozé	17,99	17,23	95,77	74,89	100,03	133,56
	Összesen	202,01	184,69	91,43	99,11	101,73	102,65
Palackos és lédig kiszerelés összesen		355,75	319,32	89,76	128,56	129,66	100,86

Forrás: KSH

10. táblázat: Magyarország borkülkereskedelme értékben kifejezve

		Export értéke			Import értéke		
		2015. I–VII.	2016. I–VII.	Változás	2015. I–VII.	2016. I–VII.	Változás
		milliárd HUF	milliárd HUF	százalék	milliárd HUF	milliárd HUF	százalék
Palackos	Fehér	5,20	5,24	100,65	0,78	0,78	100,11
	Vörös és rozé	2,39	2,02	84,41	1,06	0,84	79,70
	Összesen	7,59	7,26	95,54	1,84	1,62	88,35
Lédig	Fehér	4,30	3,98	92,58	0,27	0,04	13,14
	Vörös és rozé	0,39	0,38	97,82	0,86	1,25	145,44
	Összesen	4,69	4,36	93,02	1,13	1,29	113,36
Palackos és lédig kiszerelés összesen		12,28	11,62	94,58	2,97	2,91	97,89

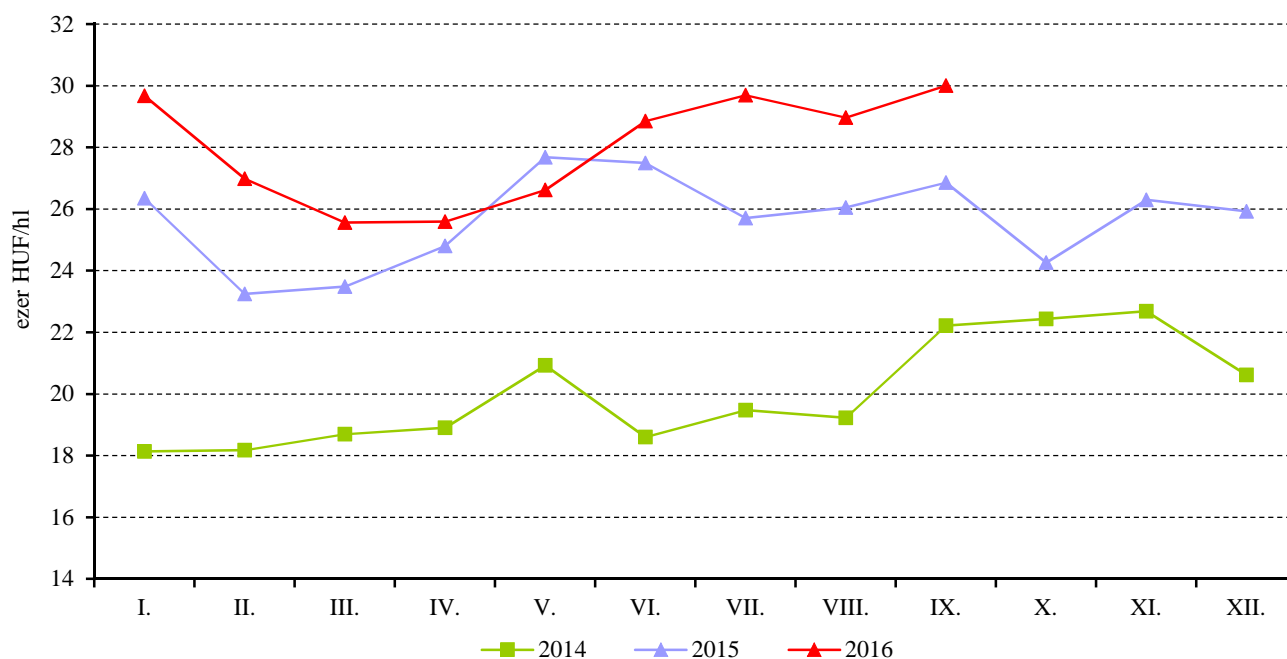
Forrás: KSH

11. táblázat: Magyarország pezsgő-külkereskedelme

	2015. január–július		2016. január–július		2016. január–július/ 2015. január–július	
	Mennyiség	Érték	Mennyiség	Érték	Mennyiség	Érték
	ezer hl	milliárd HUF	ezer hl	milliárd HUF	százalék	százalék
Import	28,38	1,23	27,48	1,34	96,83	108,70
Export	20,29	1,06	19,40	1,16	95,64	109,32

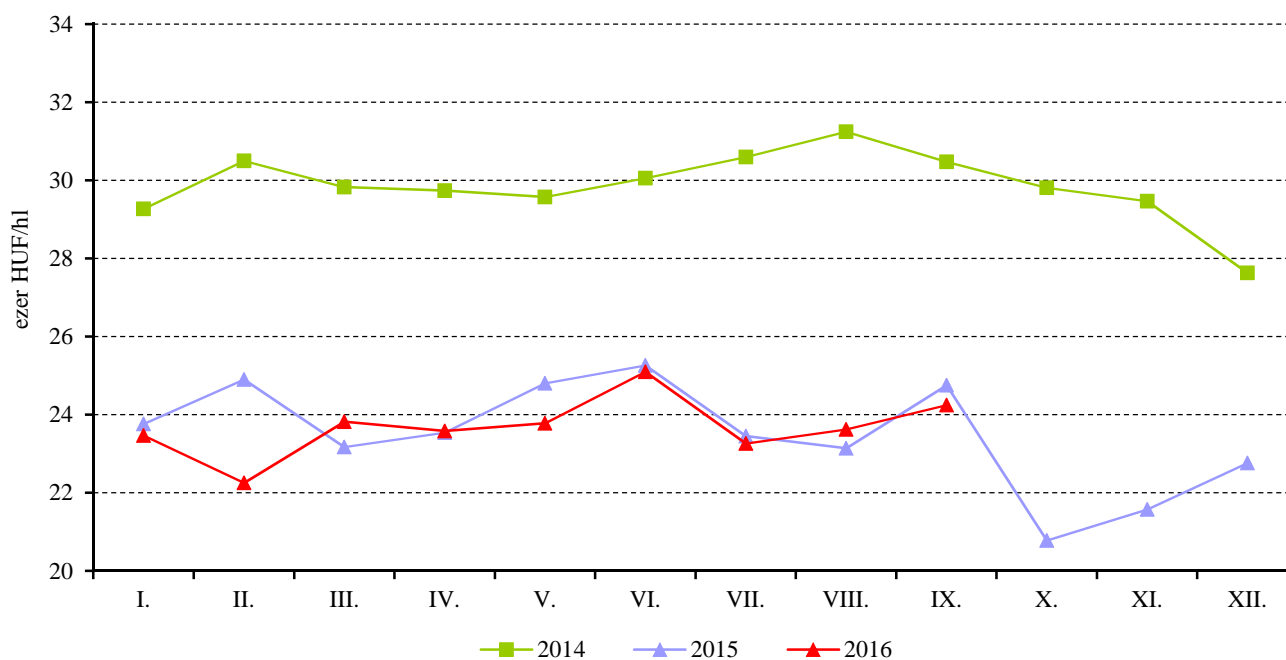
Forrás: KSH

13. ábra: A földrajzi jelzés nélküli fehérborok havi feldolgozó értékesítési ára Magyarországon (2014–2016)



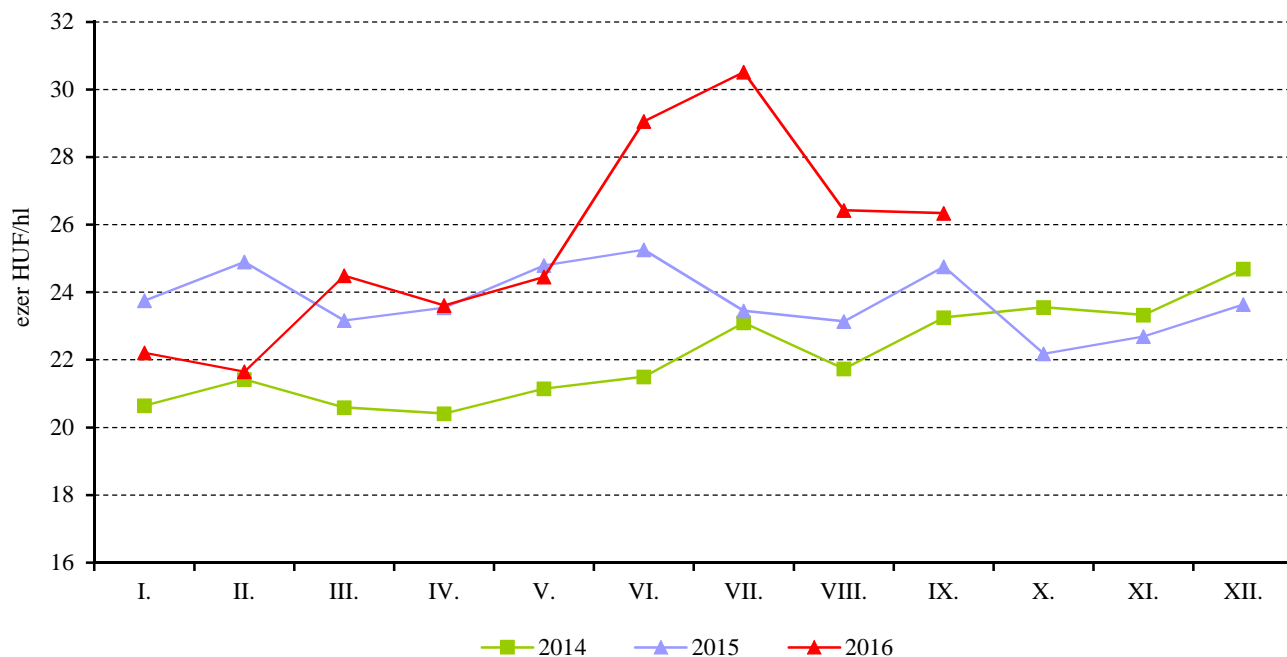
Megjegyzés: Belföldön termelt borok.
Forrás: AKI PÁIR

14. ábra: Az oltalom alatt álló földrajzi jelzéssel ellátott fehérborok havi feldolgozó értékesítési ára Magyarországon (2014–2016)



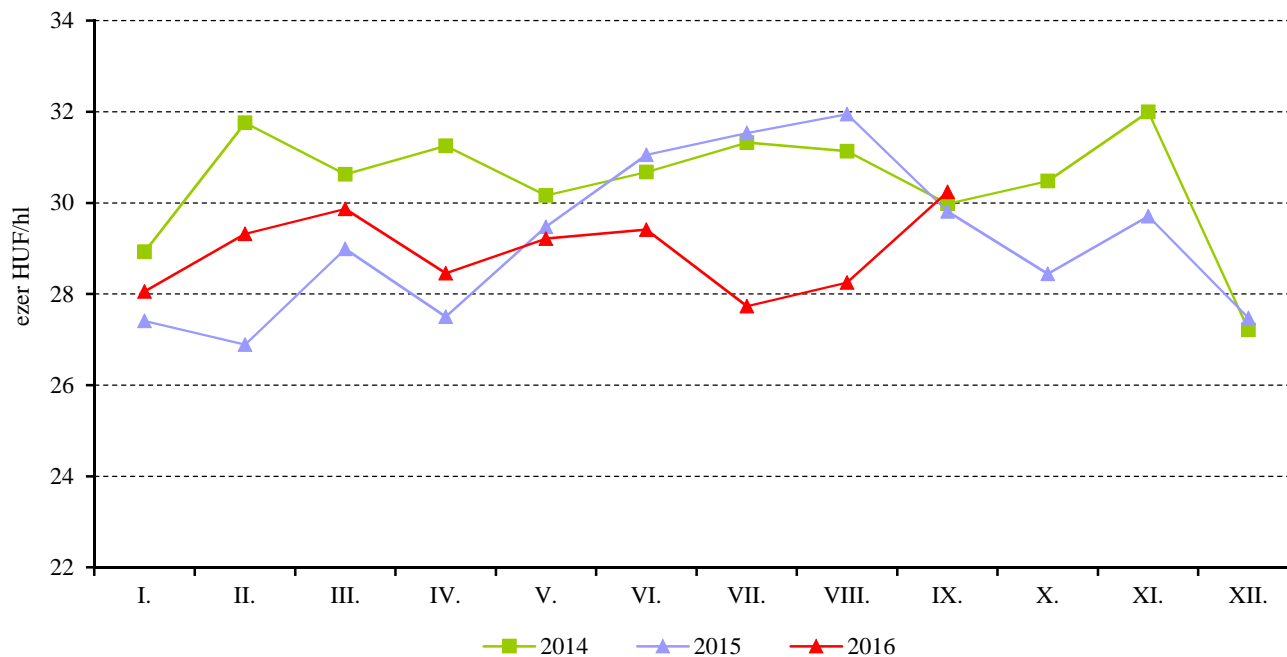
Megjegyzés: Belföldön termelt borok.
Forrás: AKI PÁIR

15. ábra: A földrajzi jelzés nélküli vörös- és rozéborok havi feldolgozó értékesítési ára Magyarországon (2014–2016)



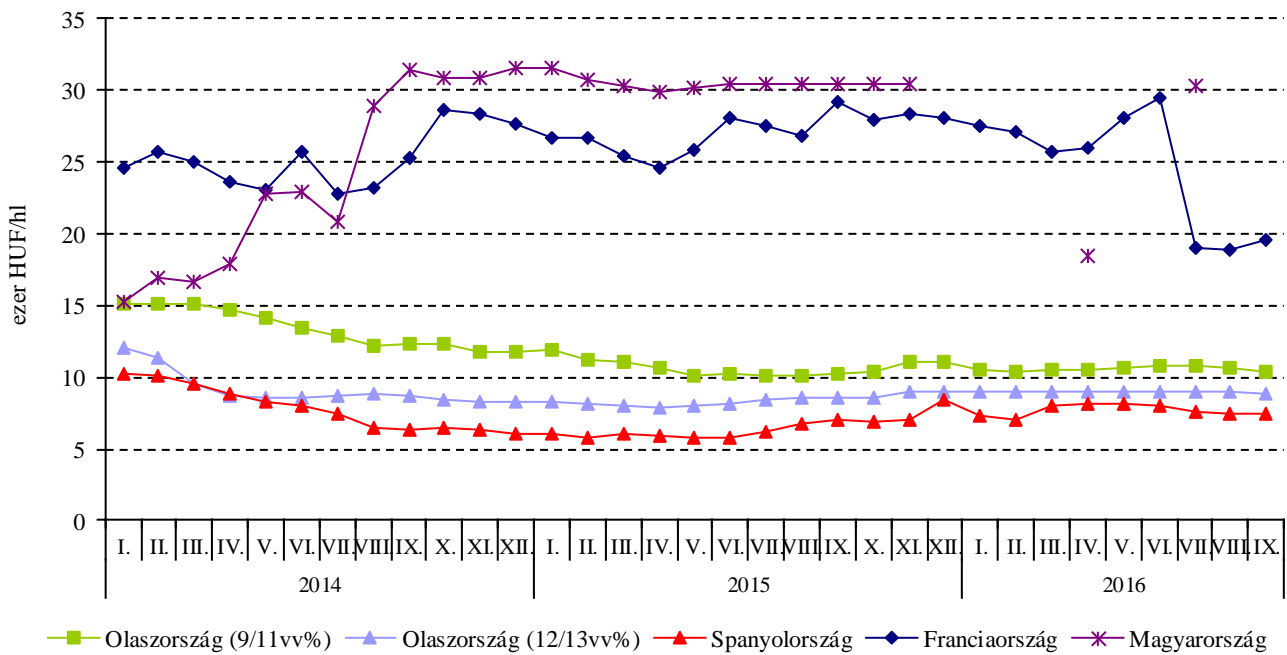
Megjegyzés: Belföldön termelt borok.
 Forrás: AKI PÁIR

16. ábra: Az oltalom alatt álló földrajzi jelzéssel ellátott vörös- és rozéborok havi feldolgozó értékesítési ára Magyarországon (2014–2016)



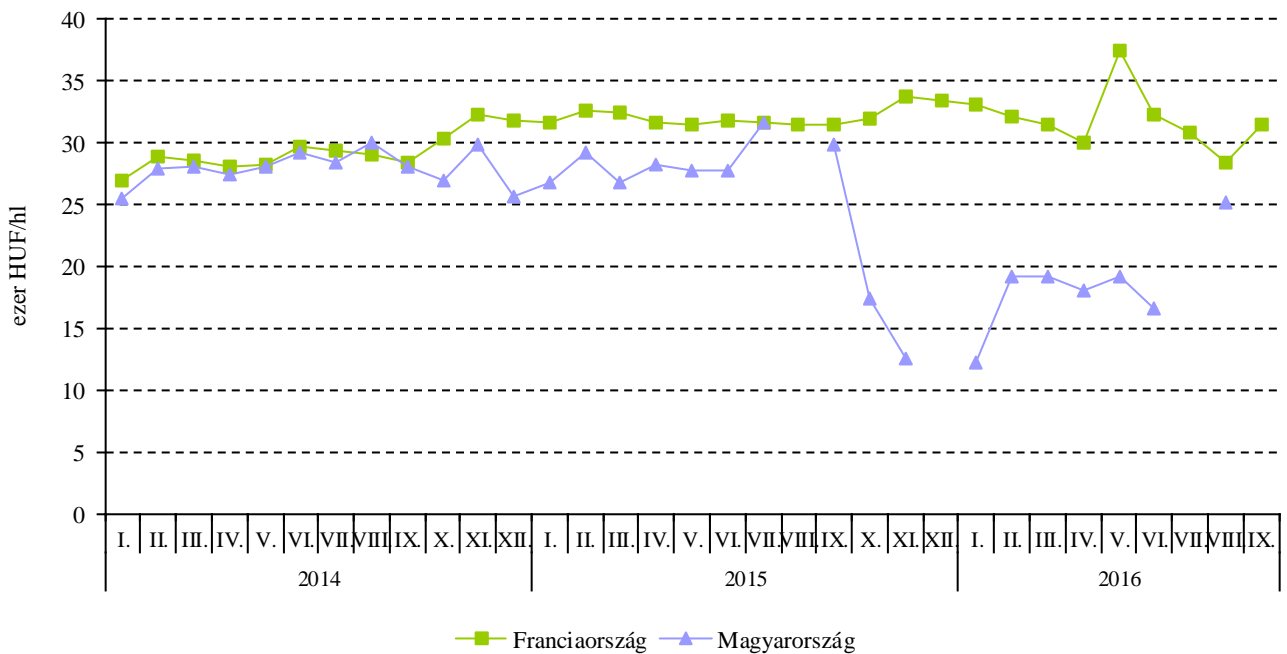
Megjegyzés: Belföldön termelt borok.
 Forrás: AKI PÁIR

17. ábra: A lédig kiszerezésű földrajzi jelzés nélküli fehérborok értékesítési ára néhány európai országban (2014–2016)



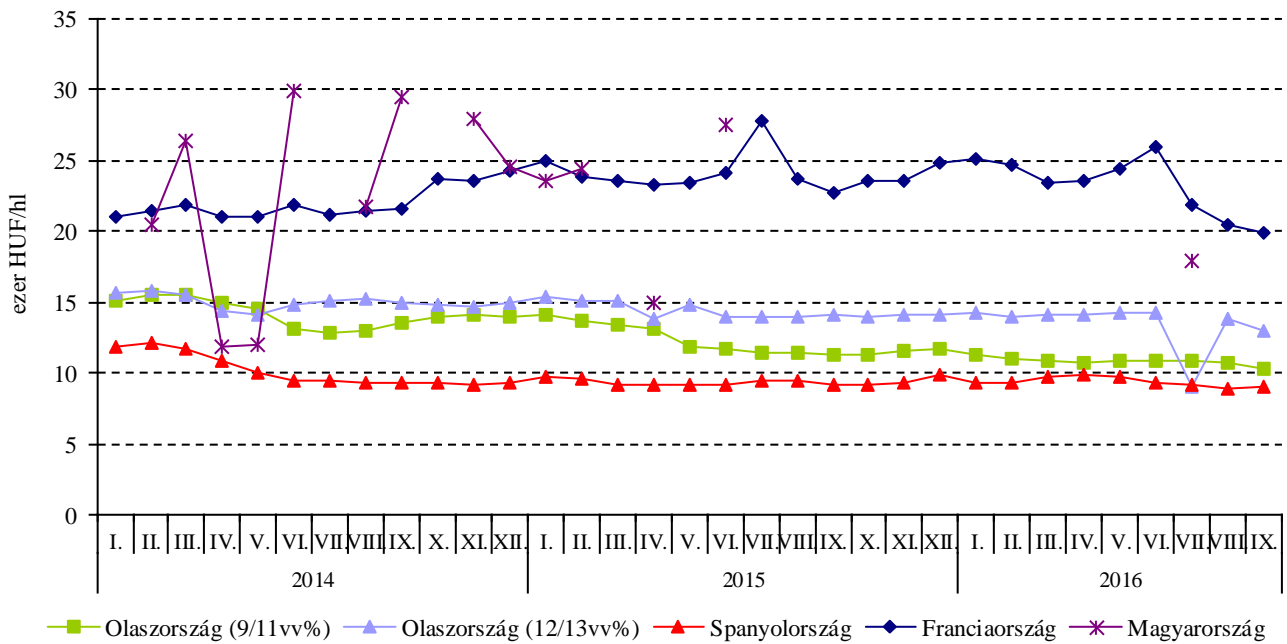
Forrás: AKI PÁIR, ISMEA, MAPA, OIV

18. ábra: A lédig kiszerezésű oltalom alatt álló földrajzi jelzéssel ellátott fehérborok értékesítési ára Franciaországban és Magyarországon (2014–2016)



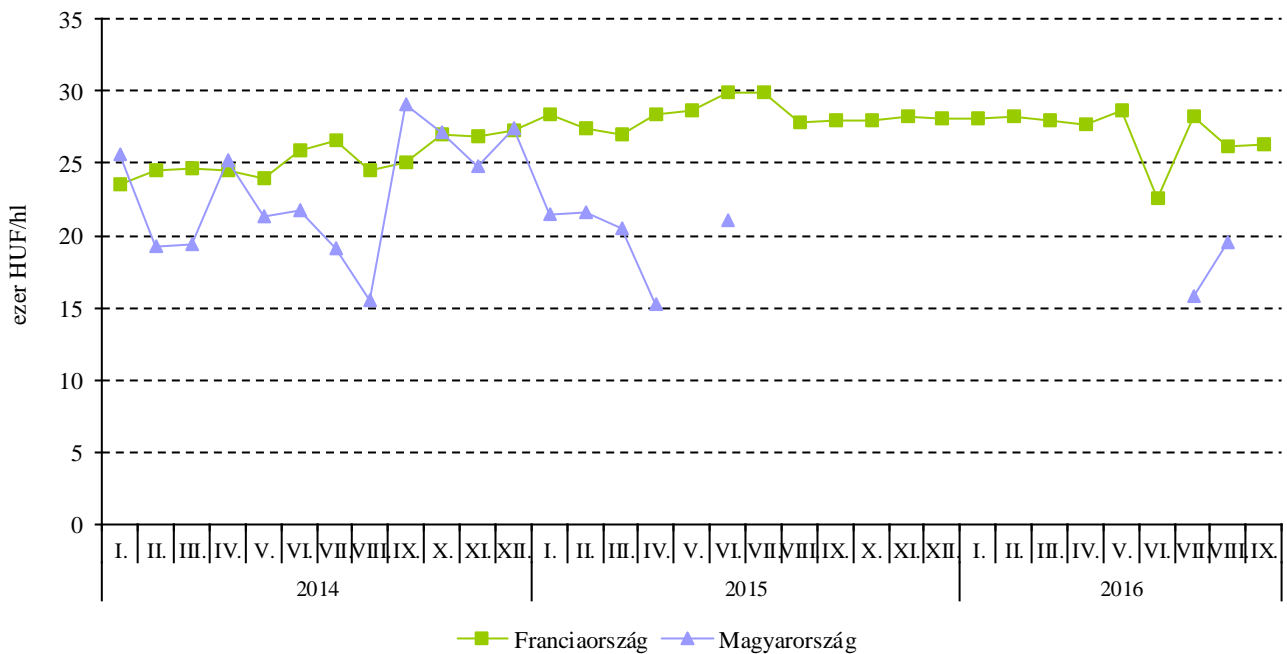
Forrás: AKI PÁIR, OIV

19. ábra: A lédig kiszerezésű földrajzi jelzés nélküli vörös- és rozéborok értékesítési ára néhány európai országban (2014–2016)



Forrás: AKI PÁIR, ISMEA, MAPA, OIV

20. ábra: A lédig kiszerezésű oltalom alatt álló földrajzi jelzéssel ellátott vörös- és rozéborok értékesítési ára Franciaországban és Magyarországon (2014–2016)



Forrás: AKI PÁIR, OIV

