

XX. évfolyam, 13. szám, 2016



AGRÁRPIACI JELENTÉSEK

ZÖLDSÉG, GYÜMÖLCS ÉS BOR

Zöldség, Gyümölcs és Bor
XX. évfolyam, 13. szám, 2016

Megjelenik kéthetente
2016. július 13.

Felelős szerkesztő
Dr. Stummer Ildikó

Szerzők
Isépy Anett
isepy.anett@aki.gov.hu
Szente-Orbán Csaba
szente-orban.csaba@aki.gov.hu
Varga Viktória
varga.viktoria@aki.gov.hu
Ecsediné Wanek Zsuzsanna
wanek.zsuzsa@aki.gov.hu

Kiadó
Agrárgazdasági Kutató Intézet
H-1093 Budapest, Zsil utca 3-5.
Postacím: H-1463 Budapest, Pf.: 944
Telefon: (+36 1) 476-6093
Fax: (+36 1) 217-8111
www.aki.gov.hu
aki@aki.gov.hu
https://pair.aki.gov.hu

ISSN 1418 2130

A Zöldség, Gyümölcs és Bor piaci jelentésen kívül
kínáljuk még a Baromfi; Élőállat és Hús; Tej és Tej-
termékek; Gabona és Ipari Növények piaci jelentése-
ket is.

A kiadványokkal kapcsolatban részletes felvilágosítást ad:
Publikációs Csoport
publikacio@aki.gov.hu
Telefon: (+36 1) 476-3060

Minden jog fenntartva. A kiadvány bármely részének sokszorosí-
tása, adatainak bármilyen formában (nyomtatott vagy elektroni-
kus) történő tárolása vagy továbbítása, illetőleg bármilyen elven
működő adatbázis-kezelő segítségével történő felhasználása csak
a kiadó előzetes írásbeli engedélyével történhet.

Tartalomjegyzék

| | |
|---|-----------|
| Összefoglaló | 3 |
| Zöldség- és gyümölcspiaci jelentés | 4 |
| Budapesti nagybani piaci körkép | 4 |
| A meggy piaca | 6 |
| Európai Unió | 6 |
| Magyarország | 6 |
| Agrárpolitikai hírek | 7 |
| Magyarországi piaci információk | 10 |
| Nemzetközi piaci információk | 19 |
| Borpiaci jelentés | 21 |
| Agrárpolitikai hírek | 21 |

Összefoglaló

A Budapesti Nagybani Piacon a belföldi gömb és fürtös típusú paradicsom termelői átlagára egyaránt 10 százalékkal maradt el a 27. héten a tavalyi év azonos hetében mért ártól.

Megjelent már a választékban a hazai nyári alma és körte is, a vizsgált héten 250, illetve 210 forint/kilogramm áron lehetett megvásárolni.

A Budapesti Nagybani Piacon a korai meggyfajták a 21. héten jelentek meg 800 forint/kilogramm termelői áron. A meggy termelői ára átlagosan 22 százalékkal volt magasabb (499 forint/kilogramm) a 22–27. héten az elmúlt év azonos időszakának átlagárához képest. A kínálat bővülésével a meggy termelői ára folyamatosan csökkent.

Az AKI PÁIR adatai szerint a földrajzi jelzés nélküli és az oltalom alatt álló földrajzi jelzéssel ellátott borok belföldön értékesített mennyisége 5 százalékkal csökkent, feldolgozó értékesítési ára közel 3 százalékkal, 25 965 forintra emelkedett hektoliterenként 2016. január és június között 2015 hasonló időszakához képest.

Zöldség- és gyümölcspiaci jelentés

Budapesti nagybani piaci körkép

A Budapesti Nagybani Piacon az importzöldségek kínálata jelentősen csökkent a 27. héten. A hazai fajok mellett ekkor csak kóktélparadicsom, görögdinnye, zeller, jégsaláta és lencse szerepelt a választékban.

A belföldi gömb és fürtös típusú paradicsom termelői átlagára egyaránt 10 százalékkal maradt el a 27. héten a tavalyi év azonos hetében mért ártól. Az előbbi típust mérettartománytól függetlenül 225 forint/kilogramm, az utóbbit 260-275 forint/kilogramm közötti leggyakoribb áron értékesítették.

A hazai gömb-csíkos típusú görögdinnyét a 27. héten 125 forint/kilogramm, a gömb-sötétzöld típust 150 forint/kilogramm termelői áron kínálták. A görögországi és az olaszországi görögdinnye ára 130 forint/kilogramm körül alakult ugyanekkor.

A belföldi fejes káposzta 100 forint/kilogramm termelői ára 11 százalékkal, a vöröskáposzta 210 forint/kilogramm ára 110 százalékkal volt magasabb a 27. héten

a tavalyi év azonos hetéhez viszonyítva.

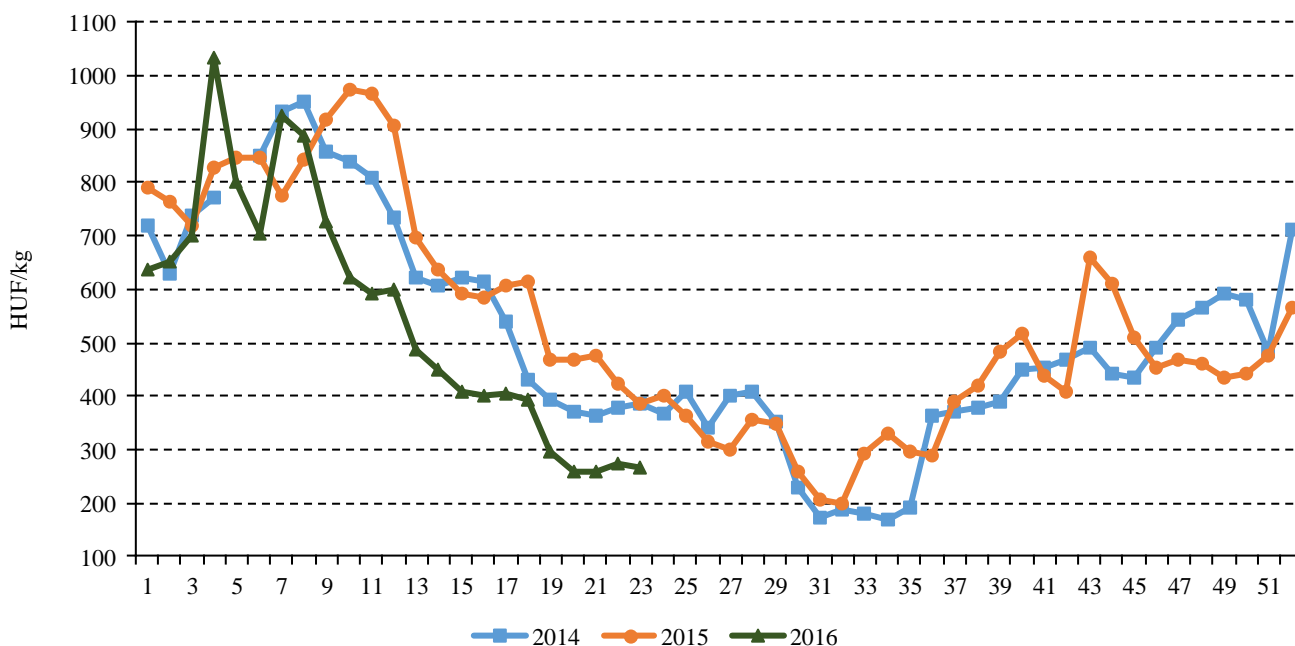
A kelkáposzta 130 forint/kilogramm és a brokkoli 280 forint/kilogramm termelői ára szinte megegyezett, míg a karfiol 190 forint/kilogramm ára 36 százalékkal, a kínai kel 210 forint/kilogramm ára 17 százalékkal felülmúlta a megfigyelt héten a 2015 ugyanazon hetében jellemző árat.

A bogyós gyümölcsűek közül a szamócát 1200 forint/kilogramm, a piros ribizskét 788 forint/kilogramm, a málnát 938 forint/kilogramm, a köszmétét/egrest 725 forint/kilogramm, a szedret 2200 forint/kilogramm leggyakoribb ár jellemezte a 27. héten.

Megjelent már a választékban a hazai nyári alma és körte is, a vizsgált héten 250, illetve 210 forint/kilogramm áron lehetett megvásárolni.

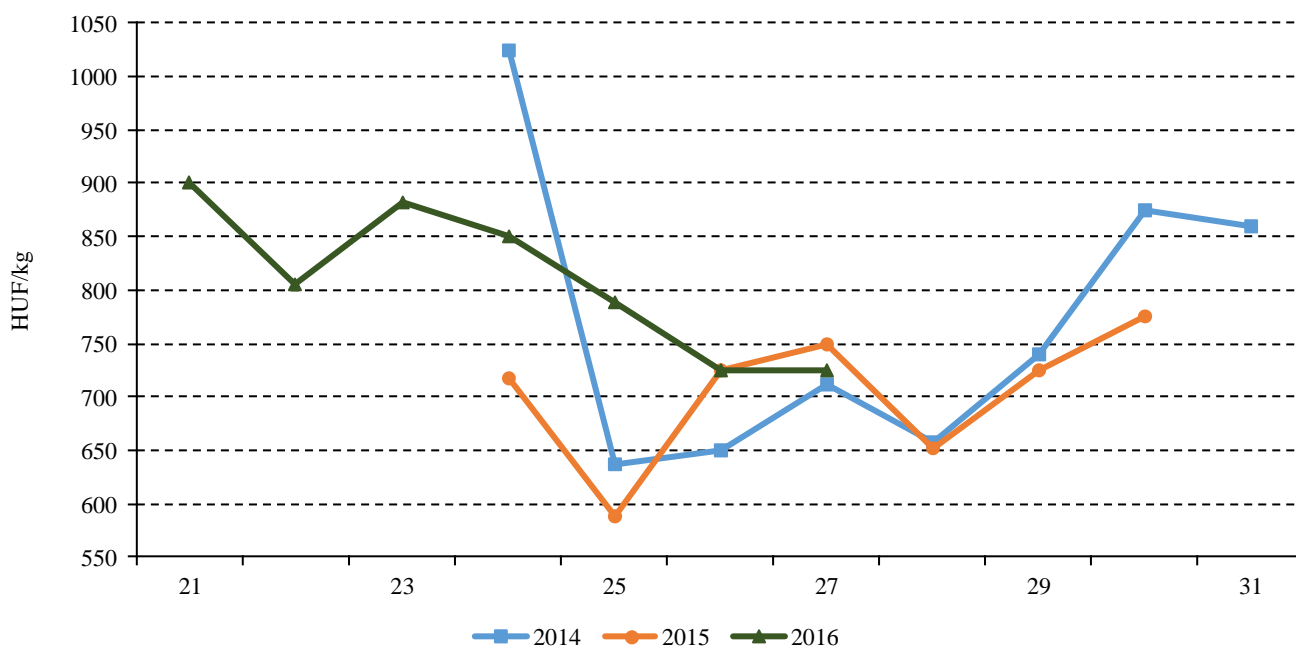
A belpiaci szilvát 300-350 forint/kilogramm között, az őszibarackot mérettől és típustól függően 230-355 forint között kínálták kilogrammonként a reprezentatív nagybani piacon. A bécsi nagybani piacon 1,1 euró/kilogramm nettó áron volt jelen a Magyarországról származó őszibarack a 27. héten.

1. ábra: A belföldi fürtös típusú paradicsom heti termelői ára a Budapesti Nagybani Piacon (2014–2016)



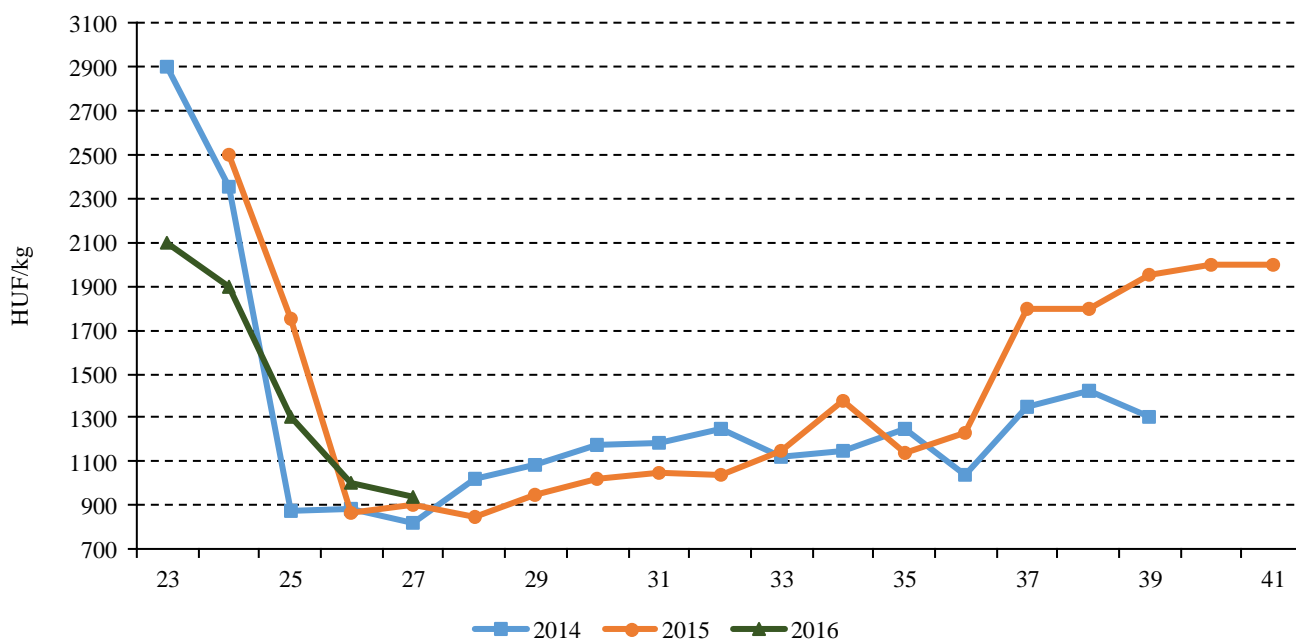
Forrás: AKI PÁIR

2. ábra: A belföldi köszméte/egres heti termelői ára a Budapesti Nagyban Piacon (2014–2016)



Forrás: AKI PÁIR

3. ábra: A belföldi málna heti termelői ára a Budapesti Nagyban Piacon (2014–2016)



Forrás: AKI PÁIR

A meggy piaca

Európai Unió

A globális meggytermés 1,2-1,3 millió tonna körül alakul. A világ legnagyobb meggytermelő országa Törökország. Az *USDA* jelentése szerint az USA-ban 39 százalékkal, 140 ezer tonnára bővült a meggy termése 2016-ban az előző évihez képest.

A globális termés kétharmada Európából származik. Szakértők tájékoztatása szerint Szerbiában és Lengyelországban tavasszal a fagy nem károsította az ültetvényeket. Németországban ugyan volt fagy, de nem meghatározó mértékű. A *DESTATIS* júliusi jelentése szerint Németországban 2000 hektárról 15,7 ezer tonna meggy betakarítását becsülték 2016-ban, ami 26 százalékkal marad el az előző tíz év átlagától. Ennek oka a csökkenő termőterület mellett a kedvezőtlen időjárás (heves esőzések, jégeső, fagy) volt.

Lengyelországban a tavalyihoz hasonló, Szerbiában viszont nagyobb termést vártak 2016-ban az egy évvel korábbihoz képest. Lengyelországban és Szerbiában is voltak olyan készletek (fagyasztott, sűrítmény, konzerv), amelyeket az oroszországi piacon nem tudtak értékesíteni, így ezekkel az európai piacot célozzák, köztük a hagyományos magyar piacot is.

Az EU belső piacán évek óta Magyarország a legnagyobb frissmeggy-exportőr, a vezető importőr pedig Németország. Az unió frissmeggy-külkereskedelmi egyenlege pozitív volt 2015-ben, amikor a kivitele 2 százalékkal, 15,1 ezer tonnára nőtt, a behozatal 67 százalékkal 2,6 ezer tonnára esett az előző évihez képest. A közösség legjelentősebb frissmeggy-exportőre a harmadik országok felé Litvánia (7,6 ezer tonna) volt 2015-ben, amelyet Lengyelország (3,2 ezer tonna) követett a sorban. Meg kell jegyezni, hogy az EU 2014-ben még 9,5 ezer tonna meggyet szállított Oroszországba, ugyanakkor az embargó miatt e piac közvetlen elérési lehetősége megszűnt.

Az unió belső piacán a legnagyobb fagyasztott-meggy-exportőr Lengyelország, importőr pedig Németország. A közösség fagyasztott-meggy-külkereskedelmi egyenlege pozitívvá változott 2015-ben, amikor a behozatal 24 százalékkal, 22,8 ezer tonnára csökkent, míg a kivitel 14 százalékkal, 26,5 ezer tonnára nőtt az egy évvel korábbihoz képest. Az EU legjelentősebb fagyasztott-meggy-exportőre a harmadik országok felé Lengyel-

ország (20-24 ezer tonna/év). Az unió legnagyobb fagyasztott-meggy-beszállítója Szerbia, 19,3 ezer tonnát szállított a közösségbe 2015-ben. Az unió határain kívülről érkező áru döntő hányadát Németország vásárolja.

A statisztika nem különbözteti meg a cseresznye- és a meggykonzervet, hanem együtt kezeli azokat. A közösség belső piacán a legnagyobb cseresznye- és meggykonzervexportőr Magyarország, importőr pedig Németország. Az EU cseresznye- és meggykonzerv-külkereskedelmi egyenlege negatív volt 2015-ben, a behozatal 7 százalékkal, 12,2 ezer tonnára, a kivitel 10 százalékkal, 9,9 ezer tonnára csökkent az előző évihez képest. Az unió legjelentősebb meggykonzervexportőre a harmadik országok felé Magyarország. Az Európai Unió fő exportpiaca az embargó előtt Oroszország volt 2014-ben, ezt követte Ausztrália, Mongólia, az USA, Brazília és Izrael.

Magyarország

Magyarország a világ hetedik legnagyobb meggytermelője, az unión belül pedig Lengyelország után a második helyet foglalja el. Tavasszal fagyok sújtották a meggyültetvényeket, emellett az érés alatt az esőzések is negatívan befolyásolták a minőséget és a mennyiséget, majd június közepén a vihar verte le a gyümölcsöket egyes termőtájakon. Az idén 14 ezer hektár meggyültetvény után igényeltek területalapú támogatást a gazdák a Mezőgazdasági és Vidékfejlesztési Hivatalnál. Ebből a 2016. évi kárenyhítési rendszer terhére az összes tavaszi fagykárrel bejelentett károsult terület közel 5,4 ezer hektár. Szakértők szerint kevesebb meggy terem 2016-ban, mint egy évvel korábban.

A meggy alapvetően feldolgozóipari alapanyag, de a frissen, nyersen történő fogyasztás növelésében még nagyok a lehetőségek. A korábbi évek kedvező tapasztalatait követően az idén is ingyenes meggykóstolót tartottak a magyar termelők, hogy népszerűsítsék a gyümölcsfogyasztást és tudatosítsák az emberekben annak jótékony hatásait. Ismertették többek között azt, hogy a meggy az egyik legerősebb természetes vírusirtó, serkenti a szív-működést, tisztítja az ereket, segít az alvászavarok leküzdésében és javítja az emésztést.

Magyarország pozitív frissmeggy-külkereskedelmi egyenlege 2015-ben az előző évihez hasonlóan alakult. A behozatal 12 tonnáról 353 tonnára nőtt, miközben az exportvolumen 22,6 ezer tonna körül alakult. Németország felé 18 százalékkal, 9,5 ezer tonnára csökkent a ki-

vitel. Az oroszországi embargó miatt megszűnt a korábbi években második legnagyobb számító felvevőpiacunk, ahová 3,3-5,8 ezer tonna meggyet szállítottunk. Ugyanakkor Ausztriába és Lengyelországba a háromszorosára (3,7 ezer tonna), illetve a kétszeresére (2,1 ezer tonna) emelkedett az export 2015-ben az előző évihez képest.

A fagyasztott meggy kivitele 7 százalékkal, 6,1 ezer tonnára bővült 2015-ben, amelynek döntő hányada Németországba és Lengyelországba került. Az idei év első négy hónapjában Magyarország 24 százalékkal, 1265 tonnára növelte a fagyasztott meggy exportját.

A cseresznye- és meggykonzervkivitel az előző évihez hasonlóan 37,8 ezer tonna körül alakult 2015-ben. Az idei év első négy hónapjában a konzervkivitel 1 százalékkal, 10,8 ezer tonnára emelkedett; a legnagyobb felvevőpiac, Németország felé 3 százalékkal (7,9 ezer tonna) több konzervet értékesítettünk.

A Budapesti Nagybani Piacon a korai meggyfajták a 21. héten jelentek meg 800 forint/kilogramm termelői áron. A meggy termelői ára átlagosan 22 százalékkal volt magasabb a 22–27. héten (499 forint/kilogramm) az elmúlt év azonos időszakának átlagárához képest. A kínálat bővülésével a meggy termelői ára folyamatosan csökkent.

A budapesti fogyasztói piacokon a 22. héten 880-1300 forint/kilogramm áron jelent meg a magyarországi meggy. A kínálat bővülésével a 27. hétre 400-500 forint/kilogrammmra esett a meggy fogyasztói ára.

A megfigyelt üzletláncokban a 25. héten megjelenő belföldi meggy fogyasztói ára 880 forint/kilogrammról 855 forint/kilogrammmra csökkent a 27. héten.

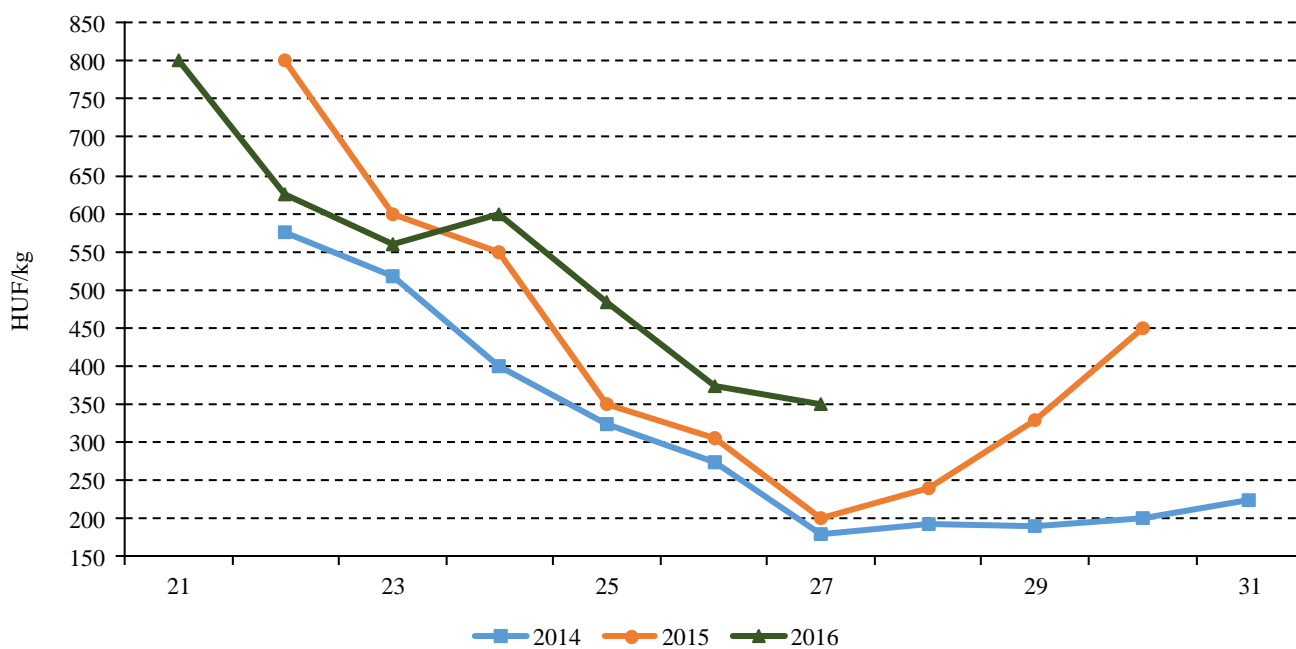
A németországi nagybani piacokon csak a belföldi friss meggy volt jelen a kínálatban a 26–27. héten, átlagosan 2,2-5 euró/kilogramm áron.

Agrárpolitikai hírek

- Megjelent a Mezőgazdasági és Vidékfejlesztési Hivatal 61/2016. (VI. 22.) számú közleménye az egyes gyümölcs- és zöldségfélék termelőinek nyújtandó további ideiglenes rendkívüli támogatási intézkedések megállapításáról szóló 2016. június 10-i 2016/921/EU felhatalmazáson alapuló bizottsági rendelet alapján meghatározott műveletek végrehajtásának engedélyezéséről. Az egyes gyümölcs- és zöldségfélék termelőinek nyújtandó további ideiglenes rendkívüli támogatási intézkedések megállapításáról szóló, 2016. június 10-i, 2016/921/EU felhatal-

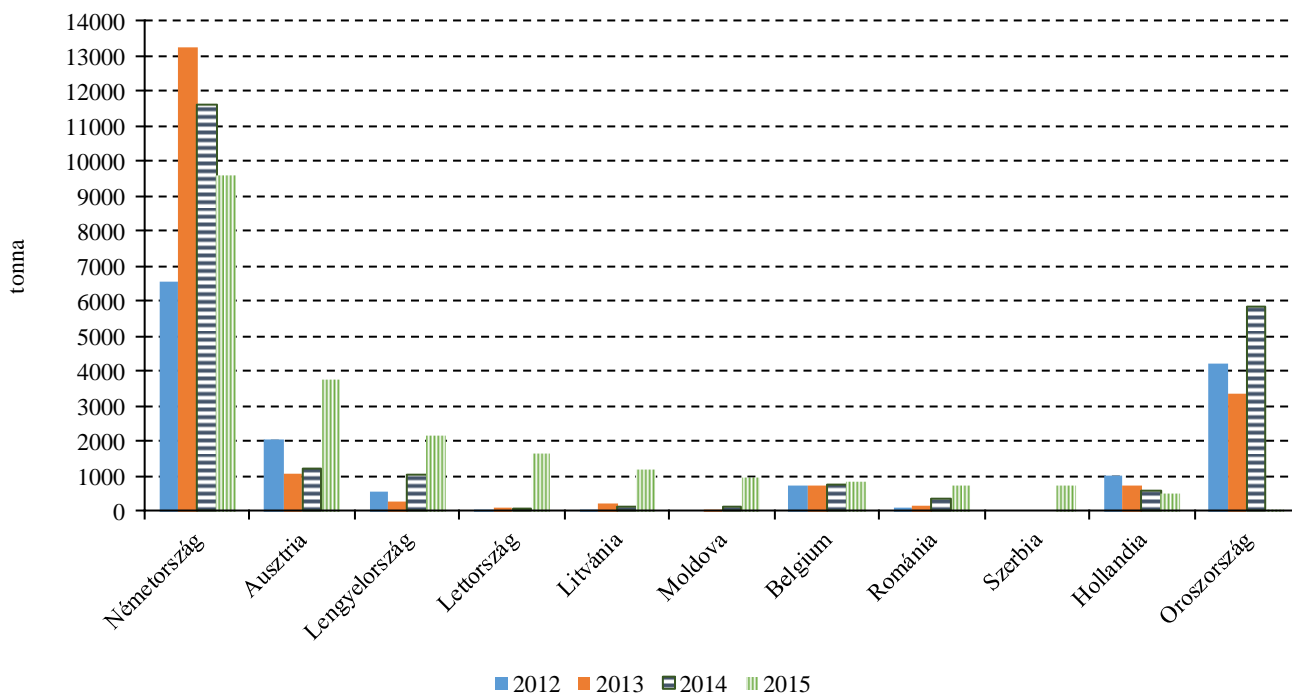
mazáson alapuló bizottsági rendelet (a továbbiakban: ideiglenes rendelet), valamint a zöldség-gyümölcs termelői csoportokról és termelői szervezetekről szóló 150/2012. (XII. 28.) VM rendelet alapján az egyes gyümölcs- és zöldségfélék tekintetében az elismert termelői szervezetek és az elismert termelői szervezetekben nem tag termelők egyes gyümölcs- és zöldségfélék tekintetében az MVH által engedélyezett piacról történő áru kivonási, be nem takarítási és zöldszüreti intézkedéseikre vonatkozóan ideiglenes rendkívüli támogatást vehetnek igénybe.

4. ábra: A belföldi meggy heti termelői ára a Budapesti Nagyban Piacon (2014–2016)



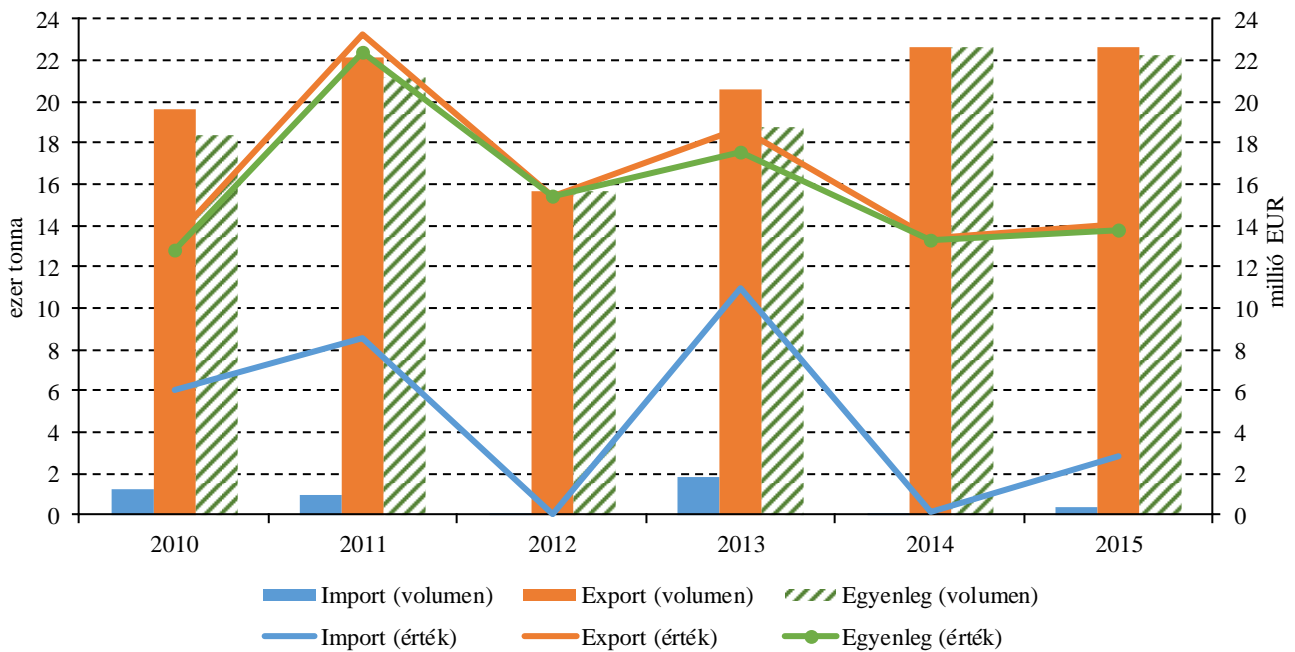
Forrás: AKI PÁIR

5. ábra: A frissmeggy-export legfontosabb felvevőpiacai



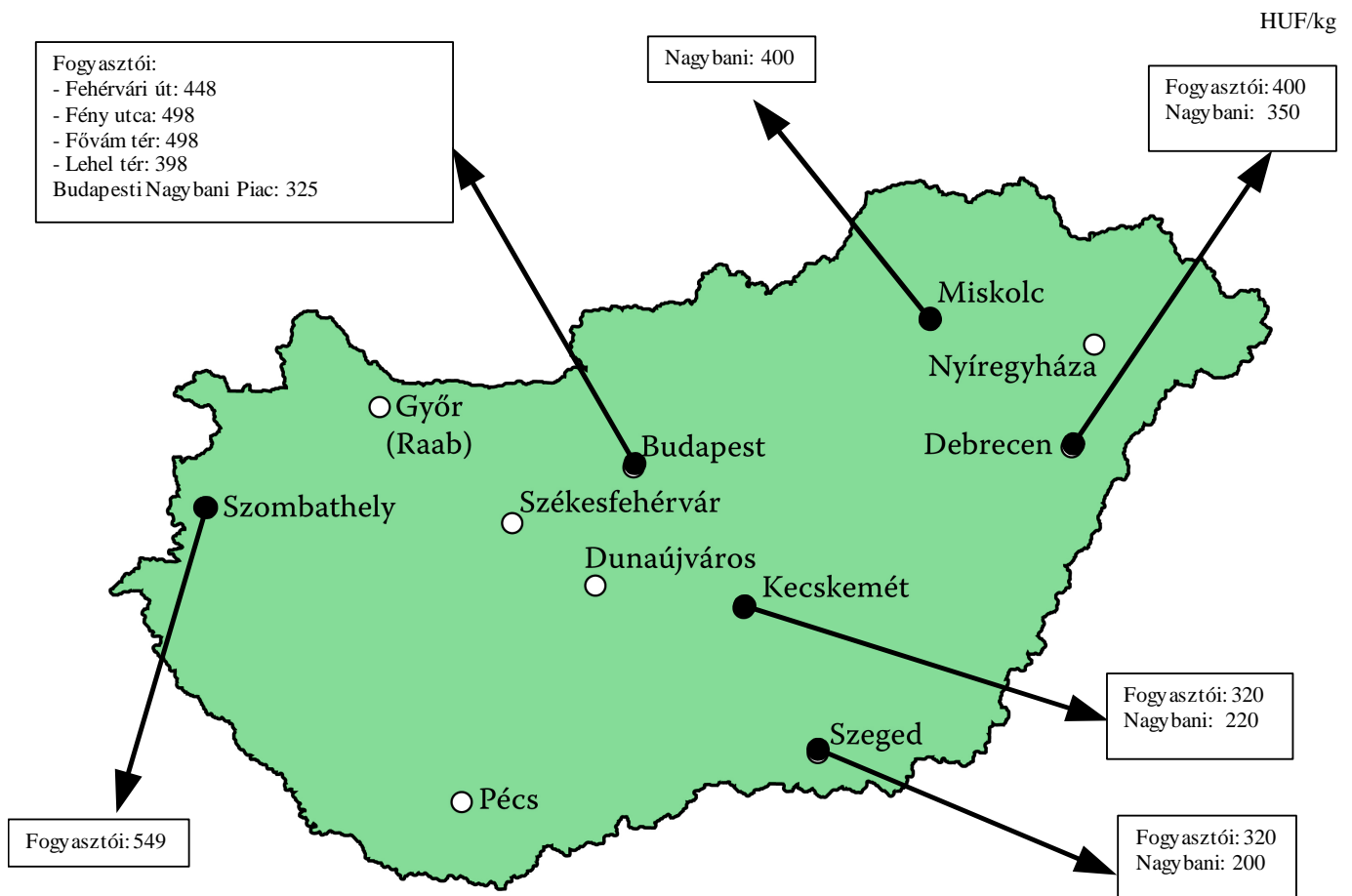
Forrás: KSH

6. ábra: A friss meggy külkereskedelme Magyarországon (2010–2015)



Forrás: KSH

7. ábra: A belföldi meggy nagybani és fogyasztói ára (2016. 27. hét)



Forrás: AKI PÁIR

Magyarországi piaci információk

1. táblázat: Az I. osztályú, belföldi zöldségfélék és gyümölcsök leggyakoribb bruttó termelői ára a Budapesti Nagybani Piacon

| Faj | Fajta/Típus | Méret | Mérték-egység | 2015. 27. hét | 2016. 26. hét | 2016. 27. hét | 2016. 27. hét / 2015. 27. hét (százalék) | 2016. 27. hét / 2016. 26. hét (százalék) | |
|---------------|-----------------------|-----------------|---------------|---------------|---------------|---------------|--|--|-------|
| Burgonya | Aladin | – | HUF/kg | – | 125 | 130 | – | 104,0 | |
| | Cleopatra | – | HUF/kg | – | 125 | 115 | – | 92,0 | |
| | Impala | – | HUF/kg | 110 | 155 | 140 | 127,3 | 90,3 | |
| | Red-Scarlett | – | HUF/kg | 100 | 120 | 125 | 125,0 | 104,2 | |
| Paradicsom | Gömb | 35-40 mm | HUF/kg | – | 220 | – | – | – | |
| | | 40-47 mm | HUF/kg | 240 | 220 | 225 | 93,8 | 102,3 | |
| | | 47-57 mm | HUF/kg | 260 | 220 | 225 | 86,5 | 102,3 | |
| | Fürtös | 47 mm feletti | HUF/kg | 300 | 265 | 260 | 86,7 | 98,1 | |
| | | 40-47 mm | HUF/kg | 300 | 280 | 275 | 91,7 | 98,2 | |
| | Koktél | 15 mm alatti | HUF/kg | – | 945 | 895 | – | 94,7 | |
| 15 mm feletti | | HUF/kg | 875 | 900 | 800 | 91,4 | 88,9 | | |
| Paprika | Tölteni való édes | 30-70 mm | HUF/kg | 200 | 250 | 210 | 105,0 | 84,0 | |
| | | 70 mm feletti | HUF/kg | 250 | 300 | 255 | 102,0 | 85,0 | |
| | Hegyes | – | HUF/db | 70 | 78 | 80 | 114,3 | 103,2 | |
| | Bogyiszlói | – | HUF/kg | 525 | 550 | 430 | 81,9 | 78,2 | |
| | Pritamin | – | HUF/kg | 825 | 850 | 750 | 90,9 | 88,2 | |
| | Kaliforniai | 70 mm feletti | HUF/kg | 700 | 880 | 800 | 114,3 | 90,9 | |
| Uborka | Lecsőpaprika | – | HUF/kg | 160 | 210 | 170 | 106,3 | 81,0 | |
| | Kígyó | 400-500 g | HUF/kg | 240 | 200 | 200 | 83,3 | 100,0 | |
| | | Berakó (fürtös) | 6-9 cm | HUF/kg | 200 | 170 | 180 | 90,0 | 105,9 |
| | | | 9-14 cm | HUF/kg | 155 | 160 | 160 | 103,2 | 100,0 |
| Sárgadinnye | Zöld húsú | – | HUF/kg | 330 | 310 | 260 | 78,8 | 83,9 | |
| | Sárga húsú | – | HUF/kg | 263 | 240 | 210 | 80,0 | 87,5 | |
| Görögdinnye | Magvas-Gömbcsíkos | – | HUF/kg | 130 | 145 | 125 | 96,2 | 86,2 | |
| | Magvas-Gömb-sötétzöld | – | HUF/kg | – | 200 | 150 | – | 75,0 | |
| Főzőtök | Spárgatök | – | HUF/kg | 80 | 100 | 110 | 137,5 | 110,0 | |
| | Cukkini | – | HUF/kg | 160 | 200 | 175 | 109,4 | 87,5 | |
| | Patisszon | – | HUF/kg | 180 | 250 | 227 | 125,9 | 90,7 | |
| | Bébitök | – | HUF/kg | 125 | 158 | 158 | 126,0 | 100,0 | |

| Faj | Fajta/Típus | Méret | Mérték- egység | 2015. 27. hét | 2016. 26. hét | 2016. 27. hét | 2016. 27. hét / 2015. 27. hét (százalék) | 2016. 27. hét / 2016. 26. hét (százalék) |
|-------------------|-------------|---------------|-------------------|------------------|------------------|------------------|--|--|
| Sárgarépa | – | – | HUF/kg | 200 | 180 | 170 | 85,0 | 94,4 |
| | | | HUF/kiszerezés | 140 | 145 | 140 | 100,0 | 96,6 |
| Petrezselyem | – | – | HUF/kg | 700 | 665 | 600 | 85,7 | 90,2 |
| | | | HUF/kiszerezés | 195 | 230 | 210 | 107,7 | 91,3 |
| Zeller | Gumós | – | HUF/kg | – | 425 | 450 | – | 105,9 |
| | | | HUF/db | 115 | 190 | 200 | 173,9 | 105,3 |
| Sóska | – | – | HUF/kg | 400 | 400 | 400 | 100,0 | 100,0 |
| Spenót | – | – | HUF/kg | 500 | 400 | 400 | 80,0 | 100,0 |
| Cékla | – | – | HUF/kg | – | 210 | 220 | – | 104,8 |
| Fejes saláta | – | – | HUF/db | 125 | 117 | 133 | 106,4 | 114,2 |
| Fejes káposzta | Fehér | – | HUF/kg | 90 | 90 | 100 | 111,1 | 111,1 |
| | Vörös | – | HUF/kg | 100 | 210 | 210 | 210,0 | 100,0 |
| Kelkáposzta | – | – | HUF/kg | 125 | 135 | 130 | 104,0 | 96,3 |
| Karalábé | – | – | HUF/kg | – | 145 | 145 | – | 100,0 |
| | | | HUF/db | 75 | 83 | 73 | 96,7 | 87,9 |
| Karfiol | – | 16 cm feletti | HUF/kg | 140 | 170 | 190 | 135,7 | 111,8 |
| Kínai kel | – | – | HUF/kg | 180 | 200 | 210 | 116,7 | 105,0 |
| Brokkoli | – | – | HUF/kg | 275 | 310 | 280 | 101,8 | 90,3 |
| Borsó | Zöldborsó | – | HUF/kg | 315 | 325 | 390 | 123,8 | 120,0 |
| Bab | Zöldbab | – | HUF/kg | 350 | 558 | 440 | 125,7 | 78,9 |
| | | 40-70 mm | HUF/kg | 120 | 130 | 120 | 100,0 | 92,3 |
| | | 70 mm feletti | HUF/kg | 140 | 140 | 135 | 96,4 | 96,4 |
| Vöröshagyma | Lila héjú | 40-70 mm | HUF/kg | 200 | 200 | 200 | 100,0 | 100,0 |
| | | | HUF/kiszerezés | 220 | 265 | 230 | 104,6 | 86,8 |
| | Főzőhagyma | – | HUF/kiszerezés | 200 | 205 | 180 | 90,0 | 87,8 |
| | Zöldhagyma | – | HUF/kiszerezés | 100 | 120 | 110 | 110,0 | 91,7 |
| Fokhagyma | – | 30-45 mm | HUF/kg | – | 850 | – | – | – |
| | | 45 mm feletti | HUF/kg | 640 | – | 900 | 140,6 | – |
| Póréhagyma | – | – | HUF/db | 100 | 130 | 120 | 120,0 | 92,3 |
| Gomba | Csiperke | – | HUF/kg | 463 | 450 | 450 | 97,3 | 100,0 |
| | Laska | – | HUF/kg | 600 | 775 | 650 | 108,3 | 83,9 |
| Spárga | Fehér | 16 mm feletti | HUF/kg | – | 800 | – | – | – |
| | Zöld | 16 mm feletti | HUF/kg | – | 800 | – | – | – |
| Alma | Nyári | 65 mm feletti | HUF/kg | – | 290 | 250 | – | 86,2 |

| Faj | Fajta/Típus | Méret | Mérték- egység | 2015. 27. hét | 2016. 26. hét | 2016. 27. hét | 2016. 27. hét / 2015. 27. hét (százalék) | 2016. 27. hét / 2016. 26. hét (százalék) | |
|---------------|---------------|---------------|-------------------|------------------|------------------|------------------|--|--|-------|
| Körte | Nyári | 65 mm feletti | HUF/kg | – | 235 | 210 | – | 89,4 | |
| | | 17-20 mm | HUF/kg | – | 450 | 490 | – | 108,9 | |
| Cseresznye | Germersdorfi | 20 mm feletti | HUF/kg | 700 | 600 | 600 | 85,7 | 100,0 | |
| | | 17-20 mm | HUF/kg | – | 450 | – | – | – | |
| | Katalin | 20 mm feletti | HUF/kg | 700 | 620 | 550 | 78,6 | 88,7 | |
| | | 17-20 mm | HUF/kg | 450 | 350 | 450 | 100,0 | 128,6 | |
| | Van | 17-20 mm | HUF/kg | 450 | 350 | 450 | 100,0 | 128,6 | |
| | Szomolyai | 20 mm feletti | HUF/kg | – | – | 700 | – | – | |
| Meggy | Érdi | 17-20 mm | HUF/kg | 200 | 375 | 375 | 187,5 | 100,0 | |
| | Újfehértói | 17-20 mm | HUF/kg | 200 | 350 | 325 | 162,5 | 92,9 | |
| | Nem jelölt | – | HUF/kg | – | 400 | – | – | – | |
| Szilva | Cacanska rana | 28-35 mm | HUF/kg | 350 | – | 350 | 100,0 | – | |
| | Nem jelölt | 28 mm-ig | HUF/kg | – | 350 | 300 | – | 85,7 | |
| Kajszi | Nem jelölt | 30 mm feletti | HUF/kg | 550 | 500 | 475 | 86,4 | 95,0 | |
| | | 51-61 mm | HUF/kg | 320 | 265 | 250 | 78,1 | 94,3 | |
| | Fehér húsú | 61-67 mm | HUF/kg | 420 | 330 | 300 | 71,4 | 90,9 | |
| | | 67-73 mm | HUF/kg | 430 | – | 355 | 82,6 | – | |
| | Őszibarack | Sárga húsú | 51-61 mm | HUF/kg | 275 | 230 | 230 | 83,6 | 100,0 |
| | | | 61-67 mm | HUF/kg | 325 | 300 | 280 | 86,2 | 93,3 |
| | | 67-73 mm | HUF/kg | 375 | – | 335 | 89,3 | – | |
| Nektarin | Nem jelölt | – | HUF/kg | – | 367 | 327 | – | 89,1 | |
| Szamóca | – | – | HUF/kg | 1200 | 1200 | 1200 | 100,0 | 100,0 | |
| Pirosribizske | – | – | HUF/kg | 700 | 850 | 788 | 112,5 | 92,7 | |
| Köszméte | – | – | HUF/kg | 750 | 725 | 725 | 96,7 | 100,0 | |
| Málna | – | – | HUF/kg | 900 | 1000 | 938 | 104,2 | 93,8 | |
| Szeder | – | – | HUF/kg | – | 2800 | 2200 | – | 78,6 | |

Megjegyzés: A teljes adatbázis megtekinthető a www.aki.gov.hu oldalon.

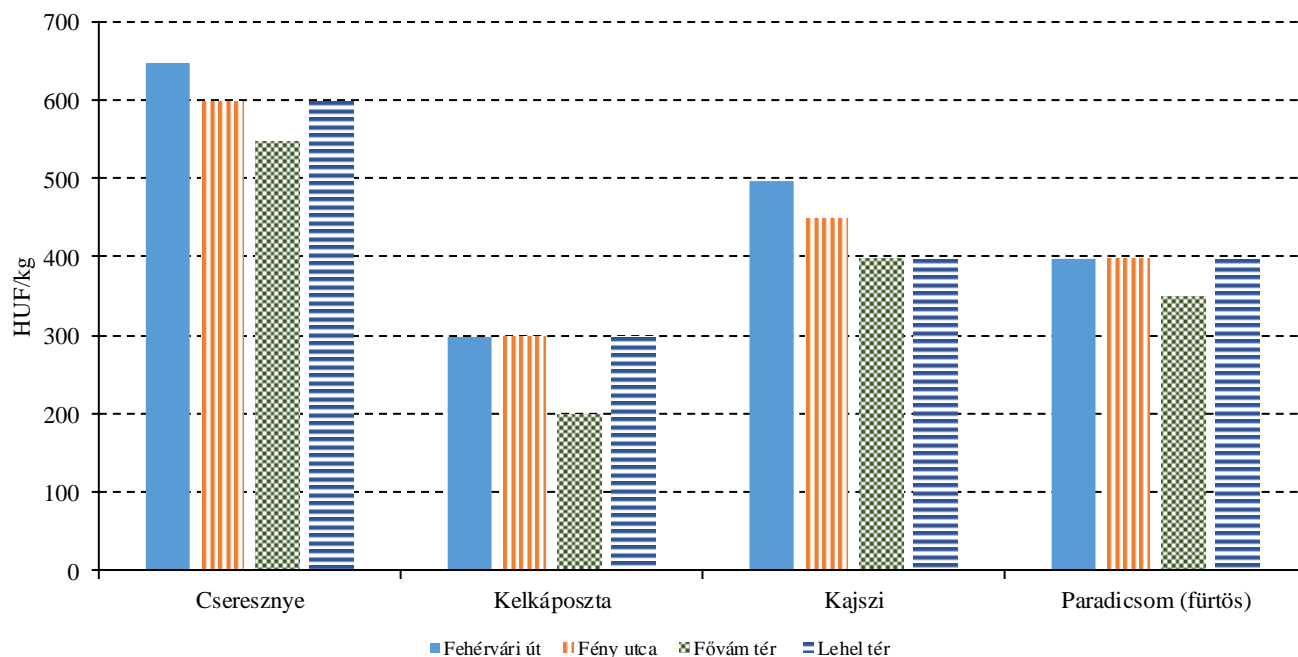
Forrás: AKI PÁIR

2. táblázat: **Az Európai Unióból és a harmadik országokból származó, I. osztályú zöldségfélék és gyümölcsök leggyakoribb bruttó ára a Budapesti Nagyban Piacon**

| Faj | Fajta/Típus | Méret | Származási hely | Mértékegység | 2015. 27. hét | 2016. 26. hét | 2016. 27. hét | 2016. 27. hét / 2015. 27. hét (százalék) | 2016. 27. hét / 2016. 26. hét (százalék) |
|----------------------|----------------------|---------------|-------------------------|--------------|---------------|---------------|---------------|--|--|
| Paradicsom | Koktél | 15 mm feletti | Olaszország | HUF/kg | 760 | 793 | 736 | 96,8 | 92,9 |
| Paprika | Kaliforniai | 70 mm feletti | Hollandia | HUF/kg | – | 780 | – | – | – |
| Görög-dinnye | Magvas-Hosszú-csíkos | – | Görögország | HUF/kg | 108 | 138 | 130 | 120,4 | 94,6 |
| | | | Olaszország | HUF/kg | 108 | 139 | 134 | 124,1 | 96,6 |
| Zeller | Gumós | – | Hollandia | HUF/kg | – | 405 | 400 | – | 98,8 |
| Jégsaláta | – | – | Spanyolország | HUF/db | – | – | 220 | – | – |
| Alma | Granny Smith | 65 mm feletti | Ausztria | HUF/kg | – | 230 | – | – | – |
| | Idared | 65 mm feletti | Lengyelország | HUF/kg | – | 200 | – | – | – |
| | Nem jelölt | – | Nem jelölt | HUF/kg | – | 230 | 232 | – | 100,9 |
| Körte | Alexander | 60-70 mm | Dél-afrikai Köztársaság | HUF/kg | – | 458 | 472 | – | 103,2 |
| | Packhams Triumph | 60-75 mm | Argentína | HUF/kg | – | 500 | – | – | – |
| | Vilmos | 60-75 mm | Argentína | HUF/kg | – | 520 | 516 | – | 99,2 |
| Őszibarack | Nem jelölt | – | Olaszország | HUF/kg | 260 | 255 | – | – | – |
| Nektarin | Nem jelölt | – | Olaszország | HUF/kg | 400 | 390 | – | – | – |
| Mandula (tisztított) | – | – | USA | HUF/kg | 3600 | 4200 | 4250 | 118,1 | 101,2 |
| Mogyoró (tisztított) | – | – | Törökország | HUF/kg | 3400 | 3300 | 3300 | 97,1 | 100,0 |
| Földi-mogyoró | – | – | Kína | HUF/kg | 800 | 840 | 840 | 105,0 | 100,0 |
| Csemege-szőlő | Fehér | – | Olaszország | HUF/kg | 1100 | 1100 | 950 | 86,4 | 86,4 |
| | Piros | – | Olaszország | HUF/kg | – | 1000 | 914 | – | 91,4 |
| Citrom | – | 53-65 mm | Argentína | HUF/kg | 611 | 930 | 888 | 145,3 | 95,5 |
| | | | Dél-afrikai Köztársaság | HUF/kg | – | – | 933 | – | – |
| Narancs | Navelina | 67-80 mm | Dél-afrikai Köztársaság | HUF/kg | – | 360 | 362 | – | 100,6 |
| | Nem jelölt | – | Dél-afrikai Köztársaság | HUF/kg | – | 350 | – | – | – |
| Grapefruit | – | – | Dél-afrikai Köztársaság | HUF/kg | – | 473 | 470 | – | 99,5 |
| Banán | – | – | Ecuador | HUF/kg | 311 | 369 | 360 | 115,8 | 97,6 |
| | | | Kolumbia | HUF/kg | – | – | 367 | – | – |

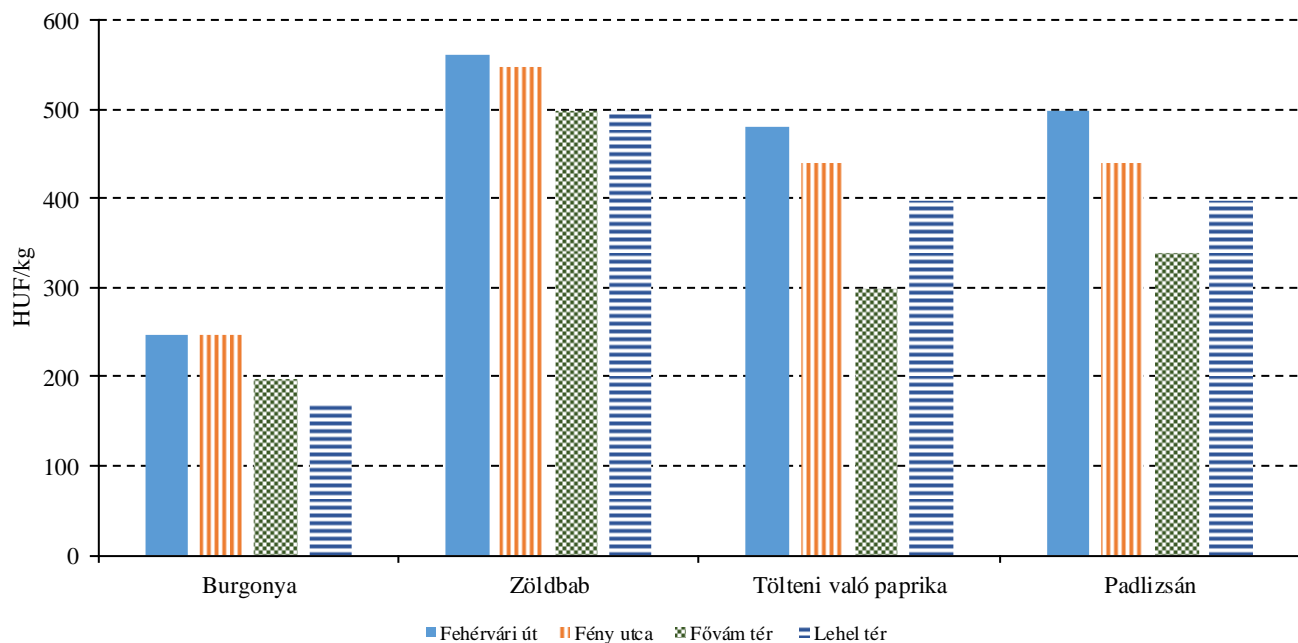
Megjegyzés: A teljes adatbázis megtekinthető a www.aki.gov.hu oldalon.
Forrás: AKI PÁIR

8. ábra: A cseresznye, a kelkáposzta, a kajszi és a paradicsom leggyakoribb ára négy budapesti fogyasztói piacon (2016. 27. hét)



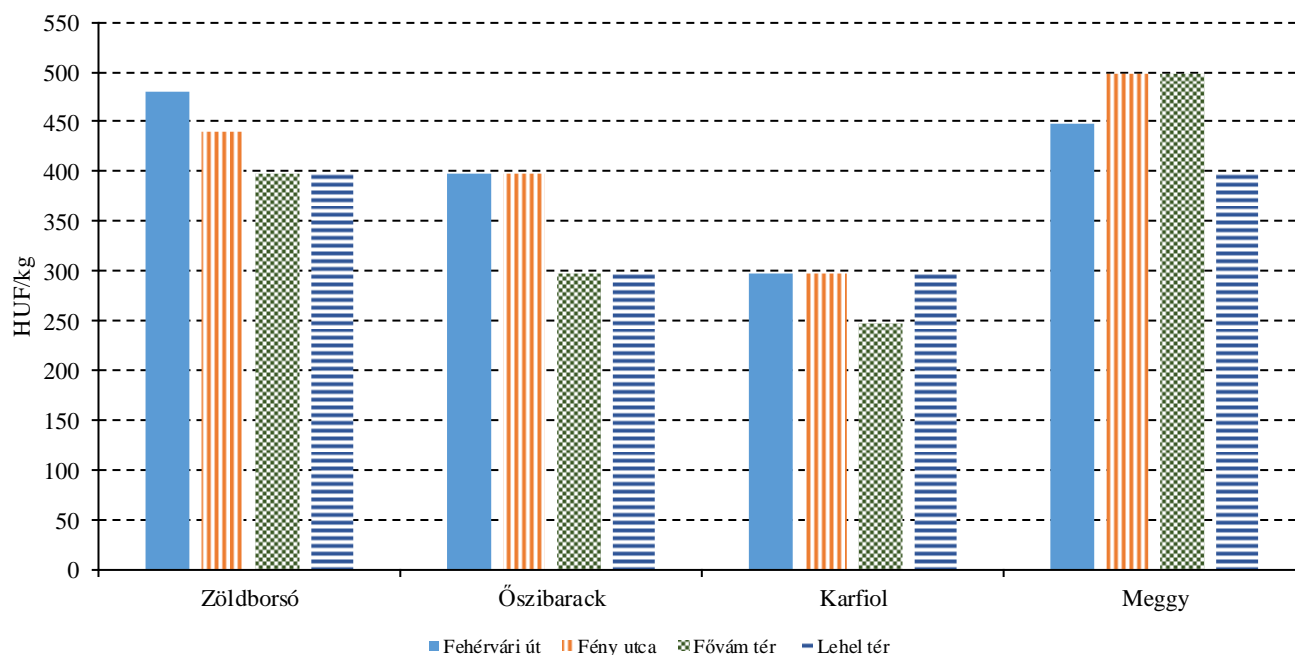
Forrás: AKI PÁIR

9. ábra: A burgonya, a zöldbab, a tölteni való paprika és a padlizsán leggyakoribb ára négy budapesti fogyasztói piacon (2016. 27. hét)



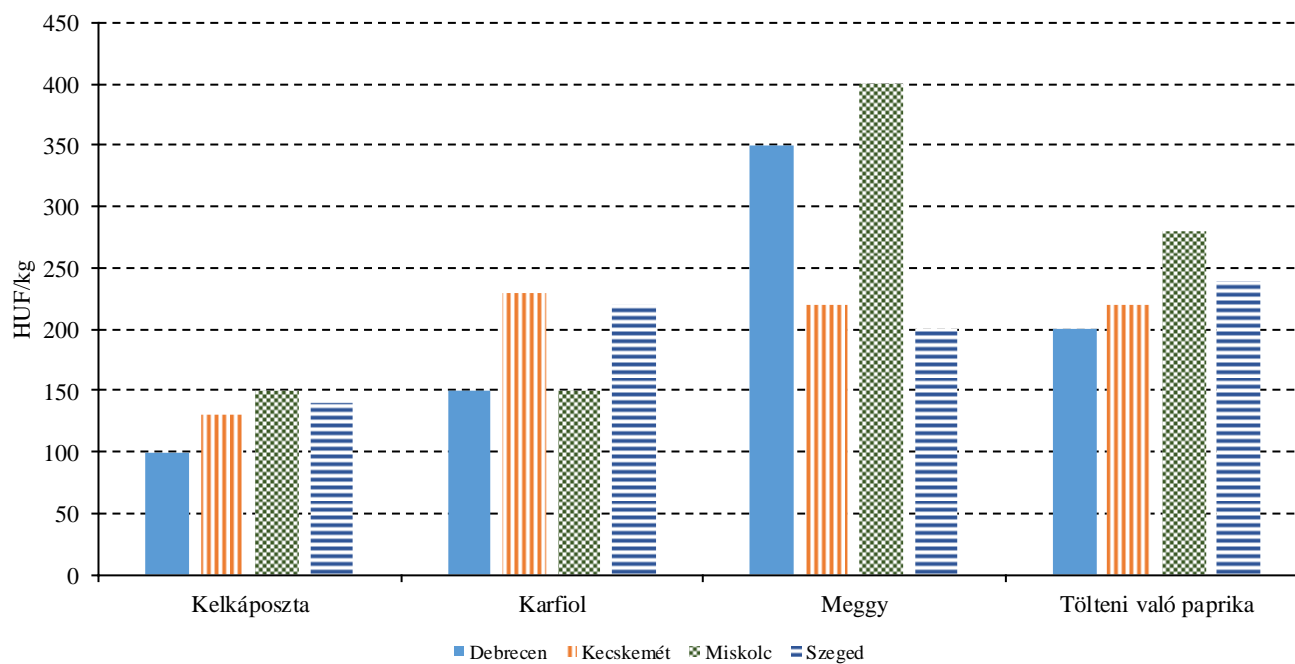
Forrás: AKI PÁIR

10. ábra: A zöldborsó, az őszibarack, a karfiol és a meggy leggyakoribb ára négy budapesti fogyasztói piacon (2016. 27. hét)



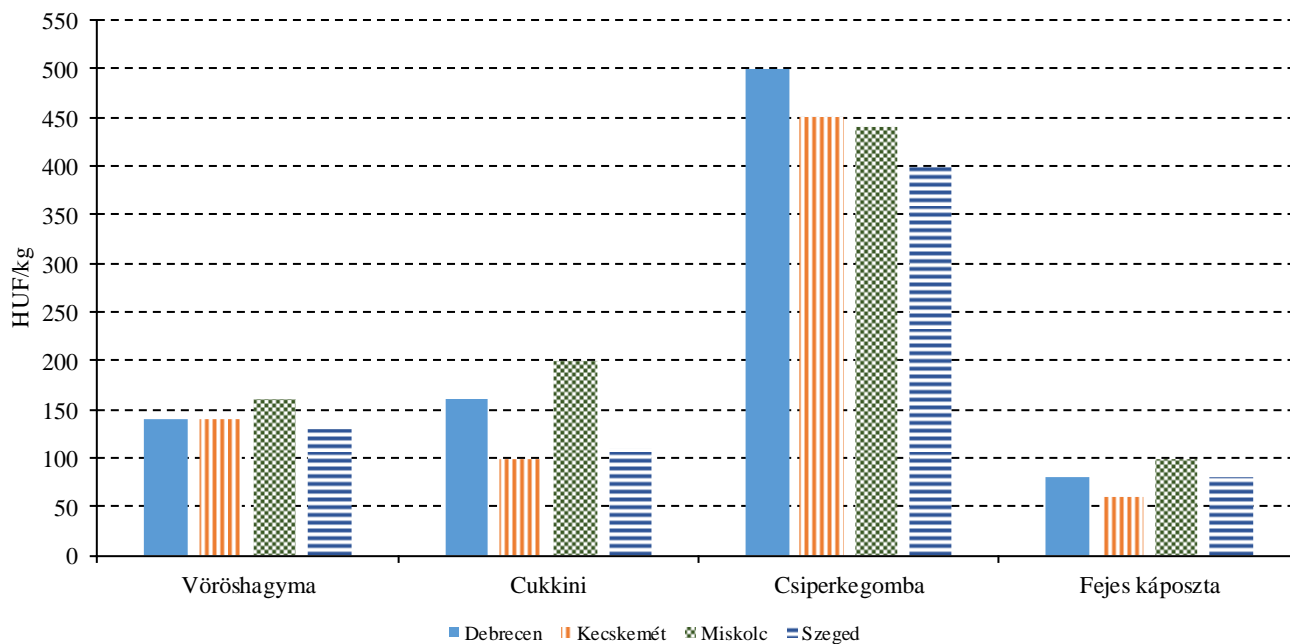
Forrás: AKI PÁIR

11. ábra: A kelkáposzta, a karfiol, a meggy és a tölteni való paprika leggyakoribb ára négy vidéki nagybani piacon (2016. 27. hét)



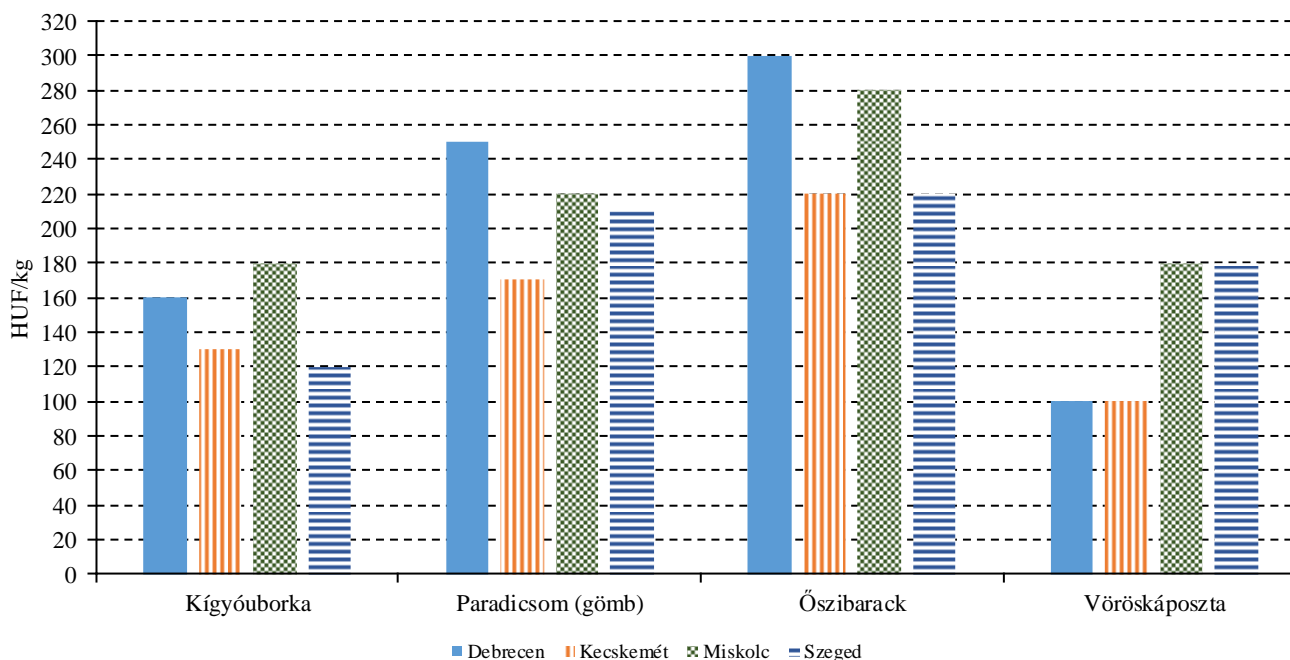
Forrás: AKI PÁIR

12. ábra: A vöröshagyma, a cukkini, a csiperkegomba és a fejes káposzta leggyakoribb ára négy vidéki nagybani piacon (2016. 27. hét)



Forrás: AKI PÁIR

13. ábra: A kígyóuborka, a paradicsom, az őszibarack és a vöröskáposzta leggyakoribb ára négy vidéki nagybani piacon (2016. 27. hét)



Forrás: AKI PÁIR

3. táblázat: **A gyümölcsfélék (déli gyümölcs nélkül) külkereskedelmi forgalma Magyarországon**

| | Export mennyisége | | | Import mennyisége | | |
|----------|----------------------|----------------------|---|----------------------|----------------------|---|
| | 2015. január–április | 2016. január–április | 2016. január–április/ 2015. január–április | 2015. január–április | 2016. január–április | 2016. január–április/ 2015. január–április |
| | tonna | tonna | százalék | tonna | tonna | százalék |
| Gyümölcs | 18 949,0 | 16 793,6 | 88,6 | 85 893,9 | 86 953,4 | 101,2 |
| Citrom | 27,3 | 18,3 | 67,0 | 5 473,9 | 4 470,1 | 81,7 |
| Lime | 26,1 | 9,2 | 35,2 | 113,2 | 164,0 | 144,8 |
| Alma | 7 298,7 | 3 833,6 | 52,5 | 6 382,5 | 7 506,7 | 117,6 |
| Körte | 85,7 | 99,7 | 116,4 | 1 334,8 | 838,8 | 62,8 |

| | Export értéke | | | Import értéke | | |
|----------|----------------------|----------------------|---|----------------------|----------------------|---|
| | 2015. január–április | 2016. január–április | 2016. január–április/ 2015. január–április | 2015. január–április | 2016. január–április | 2016. január–április/ 2015. január–április |
| | millió HUF | millió HUF | százalék | millió HUF | millió HUF | százalék |
| Gyümölcs | 7 358,3 | 6 948,5 | 94,4 | 25 764,0 | 25 079,8 | 97,3 |
| Citrom | 8,2 | 5,5 | 67,1 | 1 332,4 | 1 551,9 | 116,5 |
| Lime | 10,6 | 5,2 | 48,7 | 44,3 | 39,1 | 88,1 |
| Alma | 711,9 | 514,3 | 72,2 | 790,5 | 814,4 | 103,0 |
| Körte | 32,6 | 14,5 | 44,5 | 408,1 | 210,5 | 51,6 |

Forrás: KSH

4. táblázat: A zöldségfélék (dinnyefélékkel) külkereskedelmi forgalma Magyarországon

| | Export mennyisége | | | Import mennyisége | | |
|---|-----------------------------|-----------------------------|---|-----------------------------|-----------------------------|---|
| | 2015. január– április | 2016. január– április | 2016. január–április/ 2015. január–április | 2015. január– április | 2016. január– április | 2016. január–április/ 2015. január–április |
| | tonna | tonna | százalék | tonna | tonna | százalék |
| Zöldség | 66 741,2 | 73 534,9 | 110,2 | 110 981,1 | 121 152,4 | 109,2 |
| Paradicsom frissen vagy hűtve | 418,9 | 518,6 | 123,8 | 7 294,4 | 8 466,0 | 116,1 |
| Vöröshagyma frissen vagy hűtve | 294,6 | 1 100,0 | 373,5 | 6 164,3 | 6 913,3 | 112,2 |
| Fokhagyma frissen vagy hűtve | 96,0 | 179,0 | 186,5 | 347,2 | 565,4 | 162,8 |
| Fejes és vörös- káposzta frissen vagy hűtve | 2 004,6 | 1 876,0 | 93,6 | 2 834,7 | 3 161,6 | 111,5 |
| Sárgarépa és fehér- répa frissen vagy hűtve | 586,1 | 255,0 | 43,5 | 4 364,3 | 2 694,0 | 61,7 |

| | Export értéke | | | Import értéke | | |
|--|-----------------------------|-----------------------------|---|-----------------------------|-----------------------------|--|
| | 2015. január– április | 2016. január– április | 2016. január–április/ 2015. január–április | 2015. január– április | 2016. január– április | 2016. január–április/ 2015. január– április |
| | millió HUF | millió HUF | százalék | millió HUF | millió HUF | százalék |
| Zöldség | 24 312,1 | 26 865,2 | 110,5 | 26 839,2 | 31 005,7 | 115,5 |
| Paradicsom frissen vagy hűtve | 281,8 | 342,5 | 121,6 | 3 173,3 | 3 712,6 | 117,0 |
| Vöröshagyma frissen vagy hűtve | 123,5 | 253,5 | 205,2 | 565,8 | 800,6 | 141,5 |
| Fokhagyma frissen vagy hűtve | 58,2 | 178,9 | 307,4 | 184,9 | 400,6 | 216,7 |
| Fejes és vöröskáposzta frissen vagy hűtve | 500,5 | 481,0 | 96,1 | 265,0 | 323,2 | 122,0 |
| Sárgarépa és fehér- répa frissen vagy hűtve | 74,1 | 49,6 | 66,9 | 590,7 | 368,4 | 62,4 |

Forrás: KSH

Nemzetközi piaci információk

5. táblázat: A zöldségfélék és a gyümölcsök ára a poznani, a hamburgi, a berlini és a müncheni nagybani piacokon

| Termék | Származás | Poznan | | Származás | Hamburg | | Származás | Berlin | | Származás | München | |
|---------------|-----------|----------------|------|---------------|----------------|------|---------------|----------------|------|---------------|----------------|------|
| | | Min. | Max. | | Min. | Max. | | Min. | Max. | | Min. | Max. |
| | | 2016. 7. 4. | | | 2016. 7. 4. | | | 2016. 7. 4. | | | 2016. 7. 4. | |
| | | HUF/kg | | | HUF/kg | | | HUF/kg | | | HUF/kg | |
| Sárgarépa | belföldi | 122 | 136 | belföldi | 222 | 253 | belföldi | 158 | 174 | belföldi | 190 | 238 |
| Burgonya | belföldi | 48 | 72 | belföldi | 209 | 247 | belföldi | 215 | 241 | belföldi | 228 | 253 |
| Alma | belföldi | 95 | 167 | belföldi | 190 | 222 | belföldi | 222 | 253 | belföldi | 222 | 269 |
| Cukkini | belföldi | 143 | 172 | belföldi | 348 | 507 | belföldi | 317 | 380 | belföldi | 285 | 380 |
| Nektarin | külpiai | 358 | 393 | Olaszország | 428 | 602 | Olaszország | 443 | 538 | Olaszország | 412 | 475 |
| Spenót | belföldi | 286 | 358 | belföldi | 634 | 760 | belföldi | 570 | 697 | belföldi | 475 | 570 |
| Zeller | belföldi | 286 | 358 | Hollandia | 412 | 459 | Hollandia | 380 | 412 | belföldi | 380 | 412 |
| Citrom | külpiai | 822 | 858 | Spanyolország | 760 | 845 | Spanyolország | 802 | 845 | Spanyolország | 718 | 781 |
| Padlizsán | külpiai | 358 | 429 | Hollandia | 475 | 570 | Hollandia | 538 | 634 | Hollandia | 570 | 634 |
| Fokhagyma | külpiai | 1144 | 1287 | Spanyolország | 1109 | 1235 | Kína | 697 | 824 | belföldi | 1425 | 1742 |
| Csiperkegomba | belföldi | 358 | 429 | Lengyelország | 570 | 697 | Lengyelország | 475 | 792 | Lengyelország | 570 | 760 |
| Banán | külpiai | 338 | 389 | tengerentúli | 408 | 510 | tengerentúli | 422 | 458 | tengerentúli | 422 | 440 |

Megjegyzés: Átszámítva az MNB hivatalos középárfolyamán.

Forrás: www.wgro.com.pl, www.ami-informiert.de

6. táblázat: A sárgarépa, a karfiol és a csiperkegomba nettó termelői átlagára az Európai Unió néhány tagországában

| | Sárgarépa | | Változás (százalék) | Karfiol | | Változás (százalék) | Csiperkegomba | | Változás (százalék) |
|---------------|------------------|------------------|------------------------|------------------|------------------|------------------------|------------------|------------------|------------------------|
| | 2015. 25. hét | 2016. 25. hét | | 2015. 25. hét | 2016. 25. hét | | 2015. 25. hét | 2016. 25. hét | |
| | EUR/100 kg | | | EUR/100 kg | | | EUR/100 kg | | |
| Csehország | – | – | – | 46,5 | 50,9 | 109,4 | – | – | – |
| Franciaország | 65,0 | 57,4 | 88,3 | 34,4 | 90,9 | 264,2 | – | – | – |
| Hollandia | – | – | – | – | – | – | 151,1 | 128,5 | 85,0 |
| Lengyelország | 44,4 | 39,6 | 89,1 | 35,9 | 62,9 | 175,2 | 113,9 | 106,4 | 93,4 |
| Magyarország | 61,5 | 47,5 | 77,2 | 39,0 | 40,0 | 102,5 | 126,1 | 112,7 | 89,3 |

Forrás: Európai Bizottság

7. táblázat: A zöldségfélék és a gyümölcsök nettó ára a bécsi nagybani piacon (2016. 27. hét)

| Faj | Származási hely | 2016. 27. hét | |
|---------------|-----------------|---------------|---------|
| | | Minimum | Maximum |
| Burgonya | Magyarország | 0,8 | 1,6 |
| | Ausztria | 0,3 | 1,2 |
| | Ciprus | 0,8 | 0,9 |
| | Marokkó | 0,6 | 0,6 |
| | Olaszország | 0,4 | 0,7 |
| Paprika | Magyarország | 1,5 | 2,2 |
| | Ausztria | 1,3 | 2,2 |
| | Belgium | 1,8 | 2,2 |
| | Hollandia | 1,4 | 3,5 |
| | Spanyolország | 1,8 | 3,0 |
| | Törökország | 1,6 | 2,0 |
| Paradicsom | Ausztria | 0,8 | 3,5 |
| | Belgium | 1,1 | 3,0 |
| | Hollandia | 0,6 | 1,5 |
| | Lengyelország | 0,8 | 1,6 |
| | Marokkó | 1,0 | 1,0 |
| | Olaszország | 1,0 | 1,0 |
| | Spanyolország | 1,0 | 1,4 |
| Fokhagyma | Törökország | 1,0 | 1,0 |
| | Magyarország | 1,9 | 3,0 |
| | Kína | 2,5 | 3,5 |
| | Olaszország | 3,0 | 3,0 |
| Csiperkegomba | Spanyolország | 3,4 | 4,3 |
| | Magyarország | 1,7 | 3,8 |
| | Lengyelország | 1,6 | 3,3 |
| Kajszai | Magyarország | 1,0 | 2,2 |
| | Olaszország | 1,0 | 2,5 |
| Őszibarack | Magyarország | 1,1 | 1,1 |
| | Görögország | 0,9 | 0,9 |
| | Olaszország | 0,8 | 2,5 |
| | Spanyolország | 1,3 | 1,6 |

Forrás: www.wien.gv.at

Borpiaci jelentés

Az AKI PÁIR adatai szerint a földrajzi jelzés nélküli és az oltalom alatt álló földrajzi jelzéssel ellátott borok belföldön értékesített mennyisége 5 százalékkal csökkent 2016. január és június között 2015 hasonló időszakához képest. A fehérborok iránt valamivel több mint 1 százalékkal lanyhult a kereslet. A vörös- és rozéborok értékesítése csaknem 9 százalékkal esett a megfigyelt időszakban.

A belföldön termelt borok feldolgozó értékesítési ára közel 3 százalékkal, 25 965 forintra emelkedett hektoliterenként 2016 első hat hónapjában az előző év azonos időszakához viszonyítva. A fehérborok ára 1 százalékkal, 24 221 forintra, a vörös- és rozéboroké pedig 5

százalékkal, 28 456 forintra emelkedett hektoliterenként a vizsgált időszakban. A fehérborok közül a földrajzi jelzés nélküli borok értékesítési ára 7 százalékkal, 27 183 forint/hektoliterre, az oltalom alatt álló földrajzi jelzéssel ellátott boroké csaknem 2 százalékkal, 23 869 forint/hektoliterre nőtt. A vörös- és rozéborok közül a földrajzi jelzés nélküli borok értékesítési átlagára 3 százalékkal, 23 547 forint/hektoliterre mérséklődött, míg az oltalom alatt álló földrajzi jelzéssel ellátott boroké 2 százalékkal, 26 003 forint/hektoliterre emelkedett a megfigyelt időszakban.

Agrárpolitikai hírek

- Megjelent a 2016. évi LXVIII. törvény a jövedéki adóról, amely 2017. január 1-jén lép hatályba. Az EU által biztosított joganyagnak megfelelően bevezetésre kerül hazánkban is az 1 000 hektoliter alatti bortermelők esetében a kisüzemi bortermelés fogalma. Ennek lényege, hogy a három év átlagában 1 000 hektoliter alatt saját vagy vásárolt borszőlőből bort előállító pincészetek nem lesznek kötelezettek, hogy egyszerűsített adóraktári engedéllyel végezzék borászati tevékenységüket. Ennek további feltétele, hogy szőlőt, valamint sűrített szőlőmust és finomított szőlőmustsűrítmény kivételével egyéb borászati terméket nem vásárolhatnak a kisüzemi bortermelők. Évente legfeljebb 10 000 liter mennyiségben termelői, palackos erjesztésű pezsgőt is előállíthatnak.

Figyelembe véve a magyar bortermelés szerkezetét, a fenti könnyítés mintegy 6 000 termelő adminisztratív terheit fogja csökkenteni. Az egyszerűsített adóraktár engedélyes nagy borászati üzemek adminisztratív tehernövekedését sikerült meggátolni, hiszen az előzetes tervek napi borkísérőokmány jelentési kötelezettséget írtak elő. A jogszabály tartalmaz minden olyan egyszerűsítést, melyet a közösségi joganyag Magyarország számára biztosít a borágazat számára. Az új jövedéki szabályozás csökkenti a termelők adminisztratív terheit azáltal is, hogy a 2017. július 31-ei készlet és értékesítési jelentést a termelőknek már csak egy helyre, a hegybíró részére kell benyújtani. Ezzel megvalósul az egyablakos ügyintézés a borászatok számára, hiszen minden jövedéki jellegű adatot egy ügymenetben kell a hatóság számára a jövőben benyújtani.

8. táblázat: A borok feldolgozó értékesítési ára Magyarországon

| Megnevezés | | 2015. január–június | 2016. január–június | 2016. január–június/ 2015. január–június (százalék) | |
|--|---|------------------------|------------------------|---|--------|
| Fehér | Földrajzi jelzés nélküli | Mennyiség (hl) | 48 811 | 18 461 | 37,82 |
| | | Átlagár (HUF/hl) | 25 430 | 27 183 | 106,89 |
| | Oltalom alatt álló földrajzi jelzéssel ellátott | Mennyiség (hl) | 127 635 | 155 515 | 121,84 |
| | | Átlagár (HUF/hl) | 23 342 | 23 869 | 102,26 |
| Fehér összesen | Mennyiség (hl) | 176 446 | 173 976 | 98,60 | |
| | Átlagár (HUF/hl) | 23 919 | 24 221 | 101,26 | |
| Vörös és rozé | Földrajzi jelzés nélküli | Mennyiség (hl) | 42 003 | 13 517 | 32,18 |
| | | Átlagár (HUF/hl) | 24 297 | 23 547 | 96,91 |
| | Oltalom alatt álló földrajzi jelzéssel ellátott | Mennyiség (hl) | 92 144 | 108 215 | 117,44 |
| | | Átlagár (HUF/hl) | 28 459 | 29 070 | 102,15 |
| Vörös és rozé összesen | Mennyiség (hl) | 134 147 | 121 732 | 90,74 | |
| | Átlagár (HUF/hl) | 27 156 | 28 456 | 104,79 | |
| Földrajzi jelzés nélküli bor összesen | Mennyiség (hl) | 90 814 | 31 977 | 35,21 | |
| | Átlagár (HUF/hl) | 24 906 | 25 646 | 102,97 | |
| Oltalom alatt álló földrajzi jelzéssel ellátott bor összesen | Mennyiség (hl) | 219 779 | 263 730 | 120,00 | |
| | Átlagár (HUF/hl) | 25 487 | 26 003 | 102,03 | |
| Földrajzi jelzés nélküli bor és oltalom alatt álló földrajzi jelzéssel ellátott bor összesen | Mennyiség (hl) | 310 593 | 295 707 | 95,21 | |
| | Átlagár (HUF/hl) | 25 317 | 25 965 | 102,56 | |

Megjegyzés: Belföldön termelt borok.

Forrás: AKI PÁIR

9. táblázat: Magyarország borkülkereskedelme mennyiségben kifejezve

| Kiszereles | Borkategória | Export mennyisége | | | Import mennyisége | | |
|---------------------------------------|---------------|-------------------|--------------|----------|-------------------|--------------|----------|
| | | 2015. I–III. | 2016. I–III. | Változás | 2015. I–III. | 2016. I–III. | Változás |
| | | ezer hl | ezer hl | százalék | ezer hl | ezer hl | százalék |
| Palackos | Fehér | 42,29 | 27,19 | 64,30 | 2,74 | 2,38 | 86,93 |
| | Vörös és rozé | 22,33 | 14,28 | 63,96 | 6,83 | 4,43 | 64,78 |
| | Összesen | 64,62 | 41,47 | 64,18 | 9,57 | 6,81 | 71,12 |
| Lédig | Fehér | 75,75 | 72,16 | 95,26 | 13,77 | 1,60 | 11,62 |
| | Vörös és rozé | 7,21 | 7,88 | 109,28 | 30,13 | 43,56 | 144,58 |
| | Összesen | 82,96 | 80,04 | 96,48 | 43,90 | 45,16 | 102,88 |
| Palackos és lédig kiszereles összesen | | 147,59 | 121,51 | 82,34 | 53,47 | 51,97 | 97,19 |

Forrás: KSH

10. táblázat: Magyarország borkülkereskedelme értékben kifejezve

| Kiszereles | Borkategória | Export értéke | | | Import értéke | | |
|---------------------------------------|---------------|---------------|--------------|----------|---------------|--------------|----------|
| | | 2015. I–III. | 2016. I–III. | Változás | 2015. I–III. | 2016. I–III. | Változás |
| | | milliárd HUF | milliárd HUF | százalék | milliárd HUF | milliárd HUF | százalék |
| Palackos | Fehér | 2,08 | 1,59 | 76,48 | 0,16 | 0,12 | 76,11 |
| | Vörös és rozé | 0,96 | 0,83 | 86,23 | 0,46 | 0,30 | 64,85 |
| | Összesen | 3,04 | 2,42 | 79,56 | 0,62 | 0,42 | 67,75 |
| Lédig | Fehér | 1,79 | 1,69 | 94,35 | 0,15 | 0,02 | 14,56 |
| | Vörös és rozé | 0,16 | 0,18 | 115,38 | 0,36 | 0,53 | 147,88 |
| | Összesen | 1,95 | 1,87 | 96,05 | 0,51 | 0,55 | 102,80 |
| Palackos és lédig kiszereles összesen | | 4,99 | 4,29 | 86,00 | 1,13 | 0,97 | 86,05 |

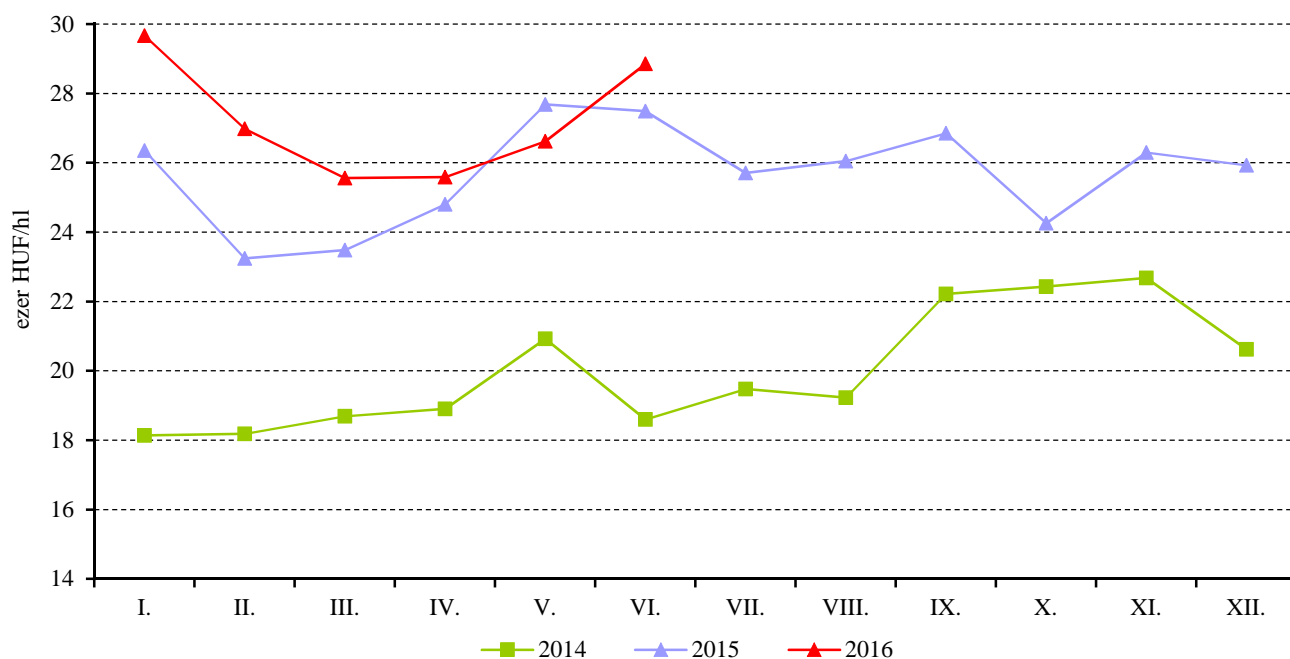
Forrás: KSH

11. táblázat: Magyarország pezsgő-külkereskedelme

| | 2015. január–március | | 2016. január–március | | 2016. január–március/ 2015. január–március | |
|--------|----------------------|--------------|----------------------|--------------|---|----------|
| | Mennyiség | Érték | Mennyiség | Érték | Mennyiség | Érték |
| | ezer hl | milliárd HUF | ezer hl | milliárd HUF | százalék | százalék |
| Import | 13,98 | 0,54 | 13,01 | 0,57 | 93,04 | 106,09 |
| Export | 5,03 | 0,28 | 5,56 | 0,29 | 110,64 | 102,14 |

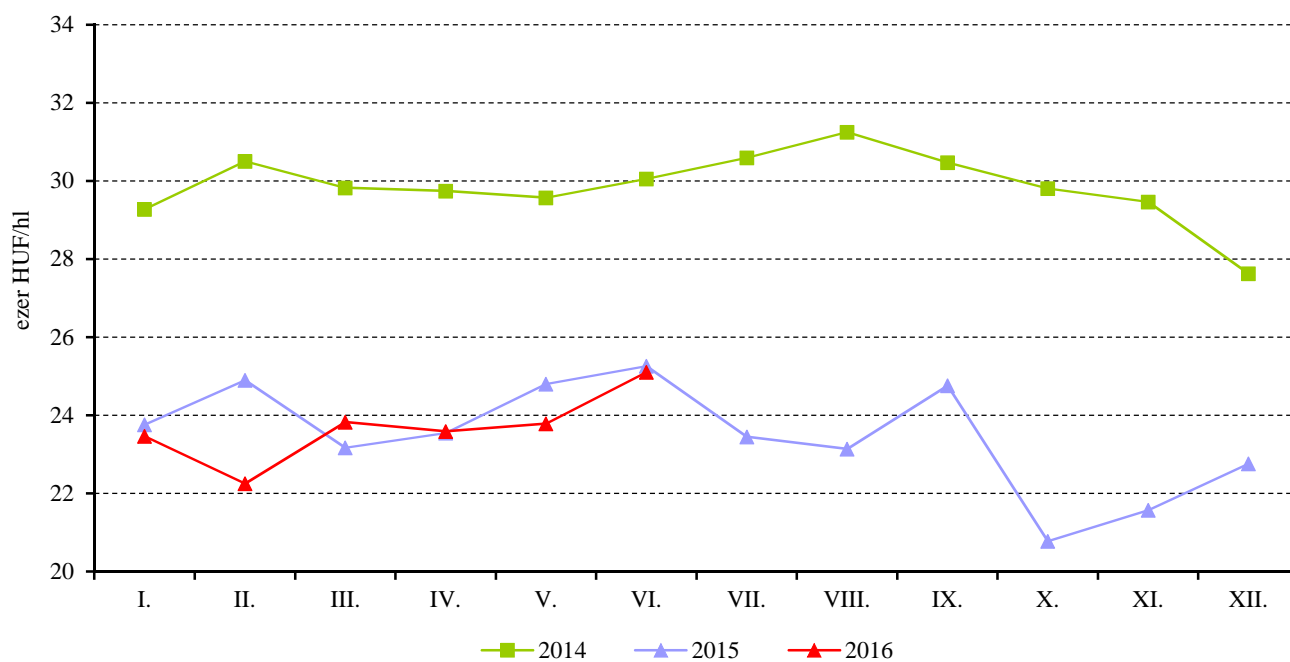
Forrás: KSH

14. ábra: A földrajzi jelzés nélküli fehérborok havi feldolgozó értékesítési ára Magyarországon (2014–2016)



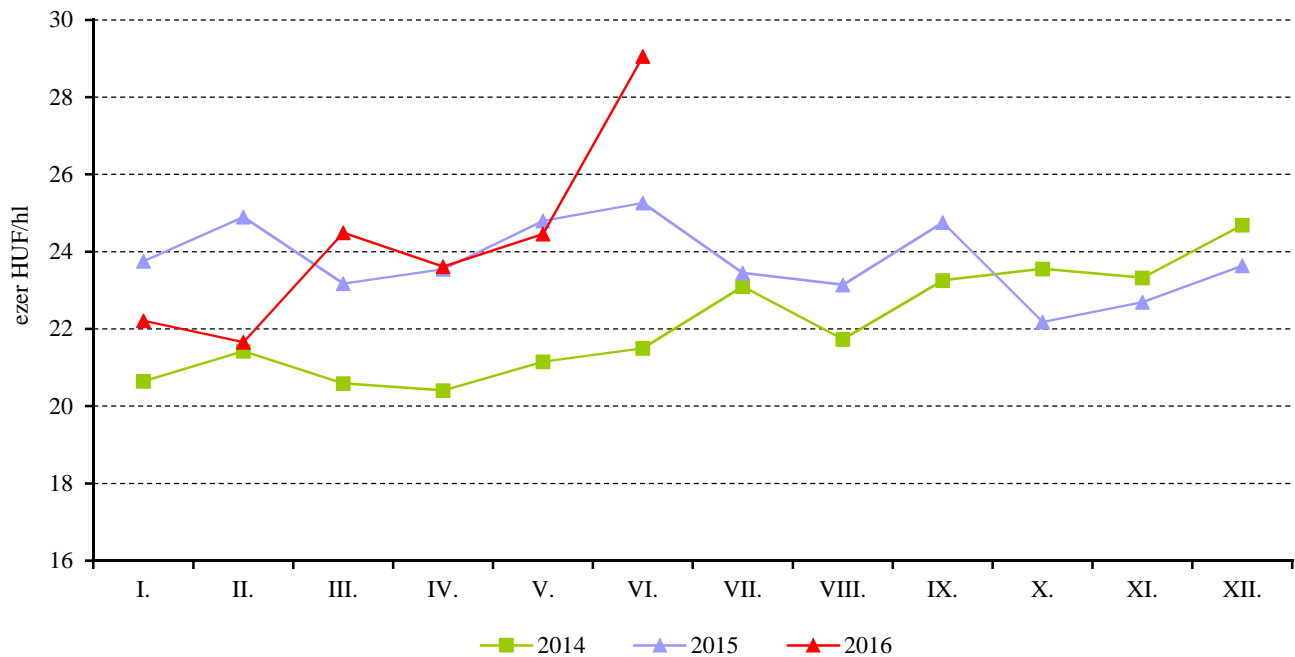
Megjegyzés: Belföldön termelt borok.
Forrás: AKI PÁIR

15. ábra: Az oltalom alatt álló földrajzi jelzéssel ellátott fehérborok havi feldolgozó értékesítési ára Magyarországon (2014–2016)



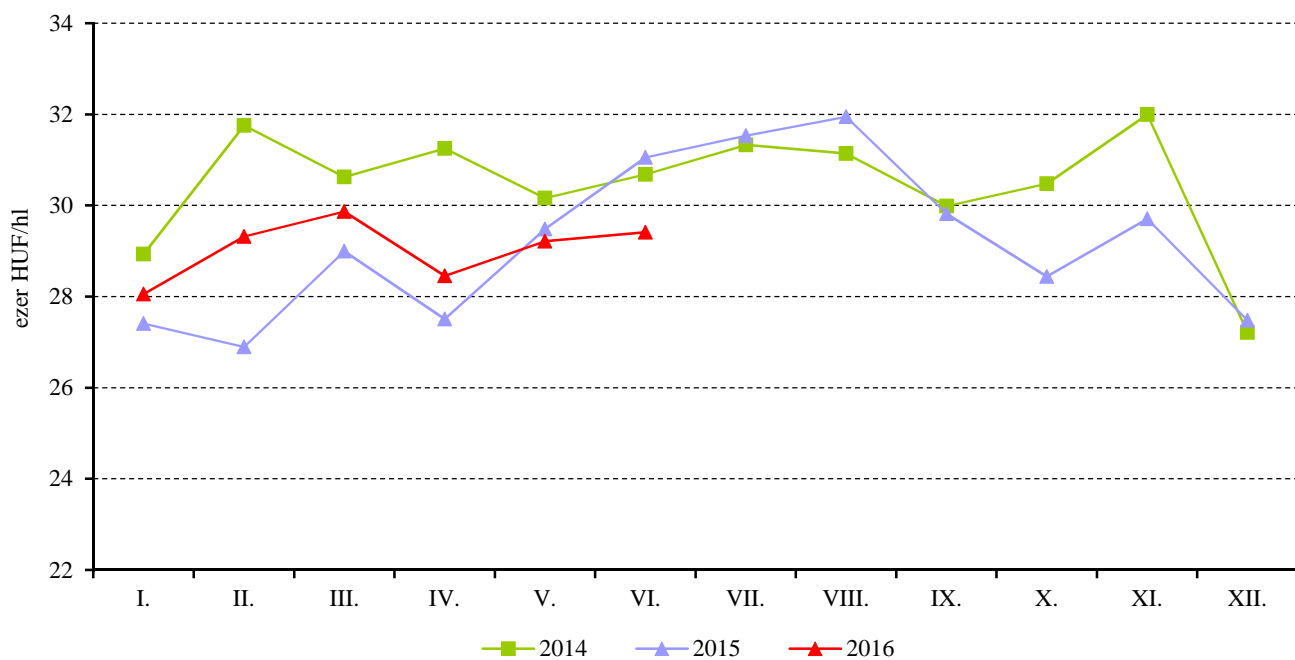
Megjegyzés: Belföldön termelt borok.
Forrás: AKI PÁIR

16. ábra: A földrajzi jelzés nélküli vörös- és rozéborok havi feldolgozó értékesítési ára Magyarországon (2014–2016)



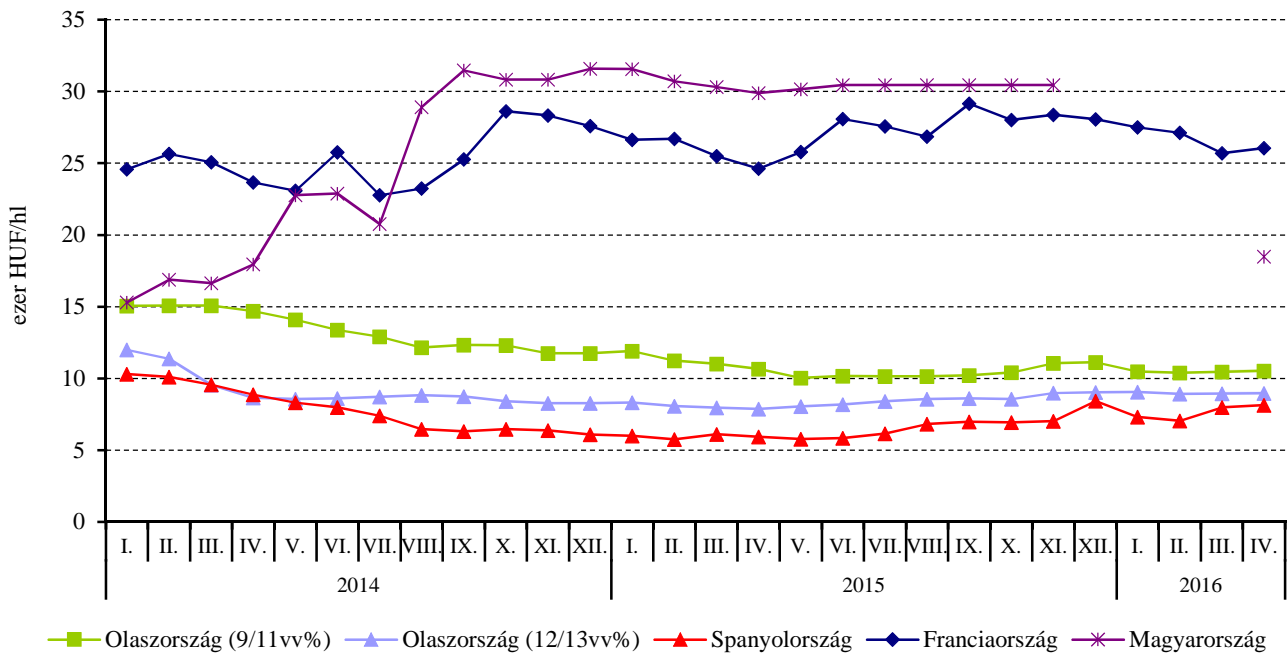
Megjegyzés: Belföldön termelt borok.
Forrás: AKI PÁIR

17. ábra: Az oltalom alatt álló földrajzi jelzéssel ellátott vörös- és rozéborok havi feldolgozó értékesítési ára Magyarországon (2014–2016)



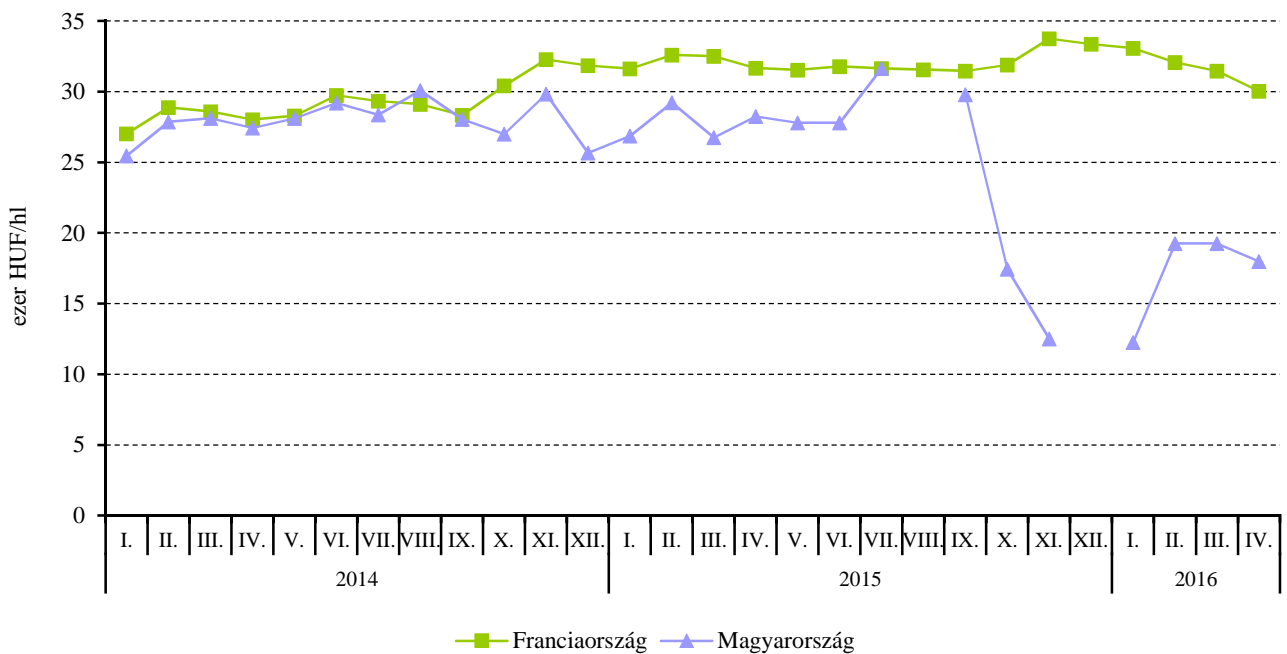
Megjegyzés: Belföldön termelt borok.
Forrás: AKI PÁIR

18. ábra: A lédig kiszerezésű földrajzi jelzés nélküli fehérborok értékesítési ára néhány európai országban (2014–2016)



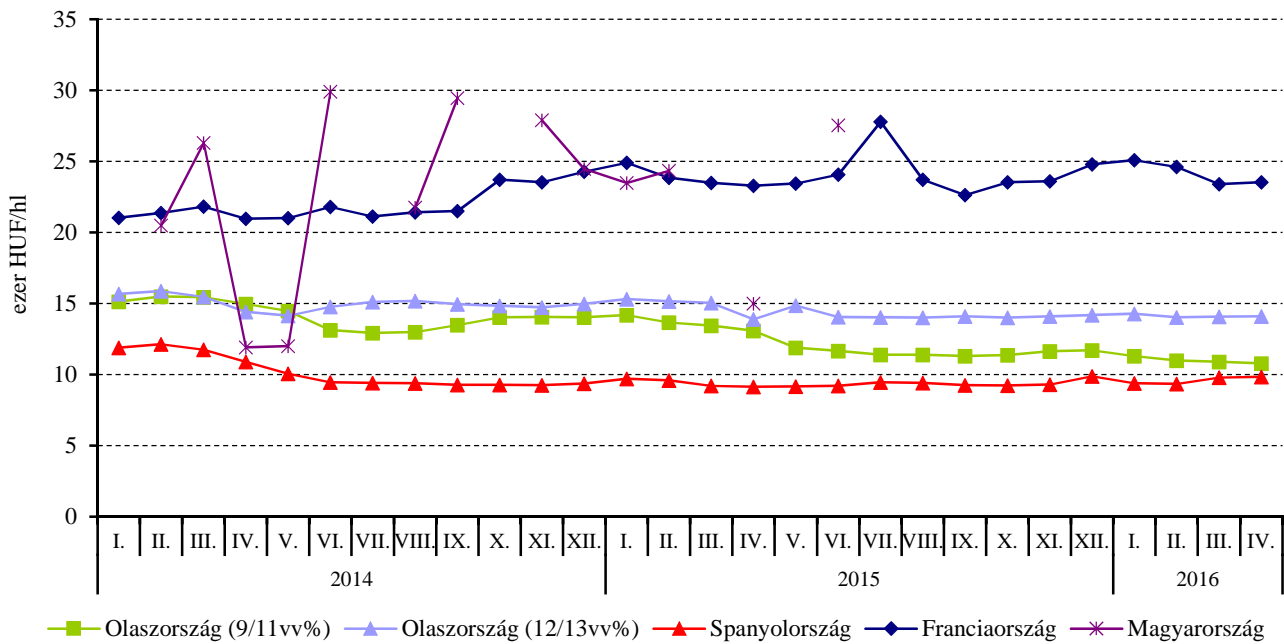
Forrás: AKI PÁIR, ISMEA, MAPA, OIV

19. ábra: A lédig kiszerezésű oltalom alatt álló földrajzi jelzéssel ellátott fehérborok értékesítési ára Franciaországban és Magyarországon (2014–2016)



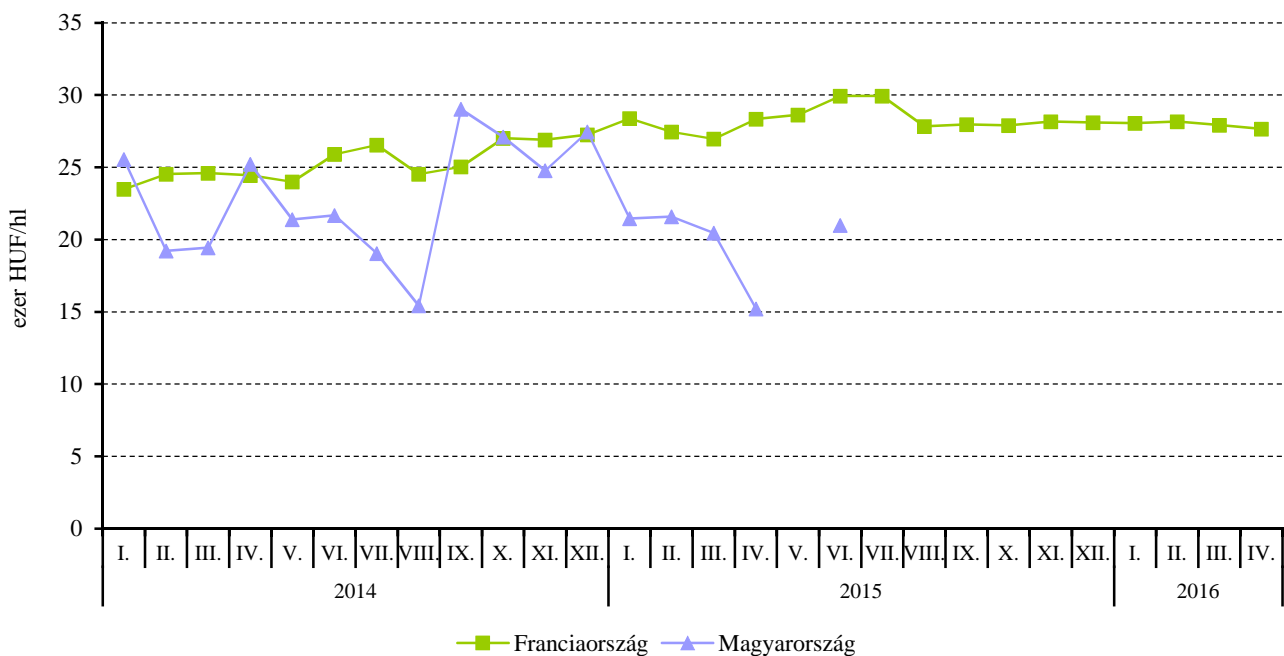
Forrás: AKI PÁIR, OIV

20. ábra: A lédig kiszerezésű földrajzi jelzés nélküli vörös- és rozéborok értékesítési ára néhány európai országban (2014–2016)



Forrás: AKI PÁIR, ISMEA, MAPA, OIV

21. ábra: A lédig kiszerezésű oltalom alatt álló földrajzi jelzéssel ellátott vörös- és rozéborok értékesítési ára Franciaországban és Magyarországon (2014–2016)



Forrás: AKI PÁIR, OIV

