

XX. évfolyam, 8. szám, 2016



AGRÁRPIACI JELENTÉSEK

ZÖLDSÉG, GYÜMÖLCS ÉS BOR

Zöldség, Gyümölcs és Bor
XX. évfolyam, 8. szám, 2016

Megjelenik kéthetente
2016. május 4.

Felelős szerkesztő
Dr. Stummer Ildikó

Szerzők
Isépy Anett
isepy.anett@aki.gov.hu
Szente-Orbán Csaba
szente-orban.csaba@aki.gov.hu
Varga Viktória
varga.viktoria@aki.gov.hu
Ecsediné Wanek Zsuzsanna
wanek.zsuzsa@aki.gov.hu

Kiadó
Agrárgazdasági Kutató Intézet
H-1093 Budapest, Zsil utca 3-5.
Postacím: H-1463 Budapest, Pf.: 944
Telefon: (+36 1) 476-6093
Fax: (+36 1) 217-8111
www.aki.gov.hu
aki@aki.gov.hu
https://pair.aki.gov.hu

ISSN 1418 2130

A Zöldség, Gyümölcs és Bor piaci jelentésen kívül
kínáljuk még a Baromfi; Élőállat és Hús; Tej és Tej-
termékek; Gabona és Ipari Növények piaci jelentése-
ket is.

A kiadványokkal kapcsolatban részletes felvilágosítást ad:
Publikációs Csoport
publikacio@aki.gov.hu
Telefon: (+36 1) 476-3060

Minden jog fenntartva. A kiadvány bármely részének sokszorosí-
tása, adatainak bármilyen formában (nyomtatott vagy elektroni-
kus) történő tárolása vagy továbbítása, illetőleg bármilyen elven
működő adatbázis-kezelő segítségével történő felhasználása csak
a kiadó előzetes írásbeli engedélyével történhet.

Tartalomjegyzék

Összefoglaló	3
Zöldség- és gyümölcspiaci jelentés	4
Budapesti Nagybani Piaci körkép.....	4
A zeller piaca	6
Európai Unió	6
Magyarország	6
Agrárpolitikai hírek	7
Magyarországi piaci információk	10
Nemzetközi piaci információk.....	19
Borpiaci jelentés.....	21

Összefoglaló

A Budapesti Nagybani Piacon az idei betakarítású sárgarépa ára 190 forint/csomó, a petrezselyemgyökéré 300 forint/csomó volt a 17. héten.

Az újburgonya ára 435 forint/kilogramm volt, a betárolt burgonyáé 110–120 forint/kilogramm között alakult a megfigyelt időszakban.

A Budapesti Nagybani Piacon a belföldi kilogrammos kiszerezésű gumós zeller ára átlagosan 14 százalékkal (209 forint/kilogramm) volt magasabb 2016 1–17. hetében, mint egy évvel korábban. A darabos kiszerezésű termék is jelen volt a kínálatban, átlagosan 154 forint/darab áron. A hollandiai gumós zeller nagykereskedelmi ára emelkedett 2016 1–17. hetében az előző esztendő azonos időszakához viszonyítva.

A francia mezőgazdasági minisztérium adatai szerint Franciaország borimportja 11 százalékkal, 7,2 millió hektoliterre nőtt 2015-ben a 2014. évihez viszonyítva. Franciaország borexportja 2,2 százalékkal csökkent, az értéke azonban 6,8 százalékkal emelkedett a vizsgált időszakban.

Zöldség- és gyümölcspiaci jelentés

Budapesti Nagybani Piaci körkép

A Budapesti Nagybani Piacon a belföldi termesztésű primőr termékek közül a 17. héten már számos faj jelen volt. A cukkini 430 forint/kilogramm, a berakó/fürtös uborka 480 forint/kilogramm, a kaliforniai paprika 920 forint/kilogramm, a kelkáposzta 295 forint/kilogramm, a fejes káposzta 240 forint/kilogramm, a patisszon 840 forint/kilogramm, a zöldbab 1250 forint/kilogramm, a fehér spárga 650 forint/kilogramm, a zöldspárga 700 forint/kilogramm termelői áron szerepelt a kínálatban. Ezek közül akadt olyan, amelyikből külfiaicit is lehetett kapni.

Az idei betakarítású sárgarépa ára 190 forint/csomó, a petrezselyemgyökéré 300 forint/csomó volt a megfigyelt héten.

A tavalyi évvel ellentétben a 17. héten már megjelent a belpiaci padlizsán is a választékban. Termelői ára 670 forint/kilogramm volt, míg a spanyolországié 420 forint/kilogramm.

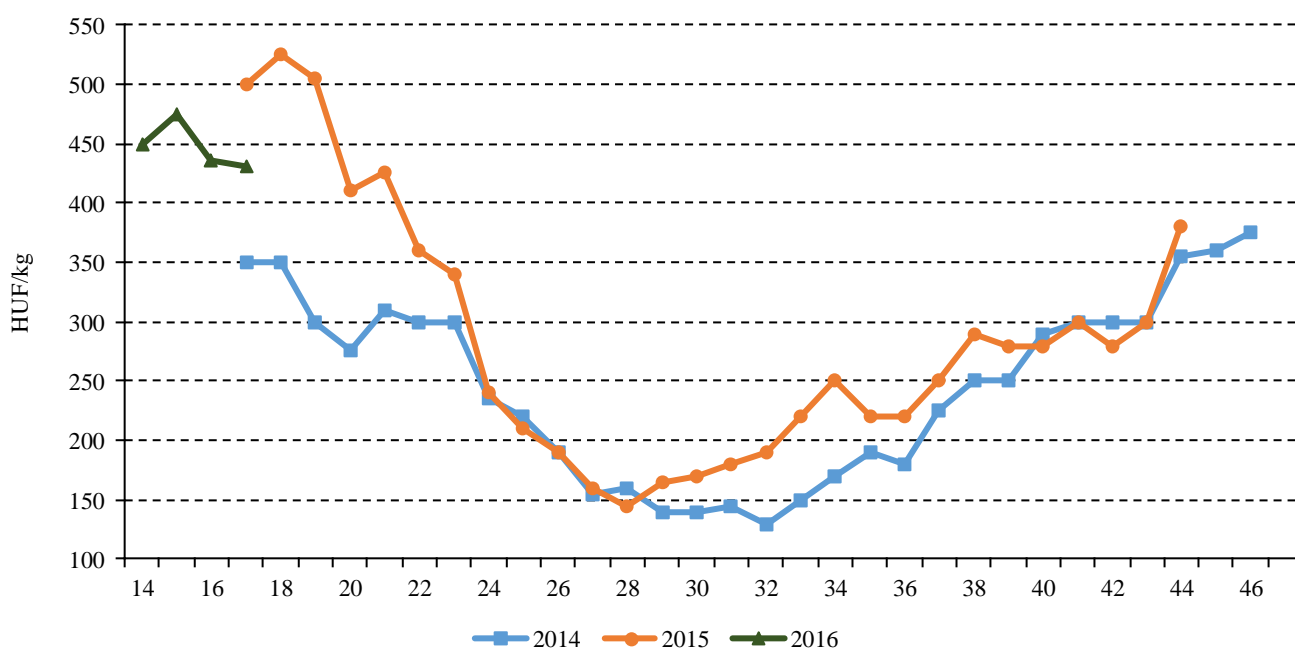
Az újburgonya ára 435 forint/kilogramm volt, a be-

tárolt burgonyáé 110–120 forint/kilogramm között alakult a 17. héten. A Franciaországból beszállított tárolási burgonya ára 140 forint/kilogramm volt. Számos versenytárrsal együtt a bécsi nagybani piac kínálatában is jelen volt a Magyarországról származó burgonya, 1,7 euró/kilogramm áron.

Az elmúlt év ugyanezen időszakához képest lényegesen szűkebb volt a belpiaci almafajták kínálata és magasabb a termelői áruk. Az Idared fajtát 173 forint/kilogramm áron kínálták, ami 23 százalékkal magasabb a 2015 17. hetében mértnél. Az alacsonyabb hazai felhozatal szélesebb importkínálatot eredményezett a reprezentatív nagybani piacon. Az Ausztriából és Lengyelországból származó almát kilogrammos, az olaszországit darabos és kilogrammos kiszerelésben egyaránt meg lehetett vásárolni. Az ár 100–150 forint/darab, illetve 200–350 forint/kilogramm között alakult.

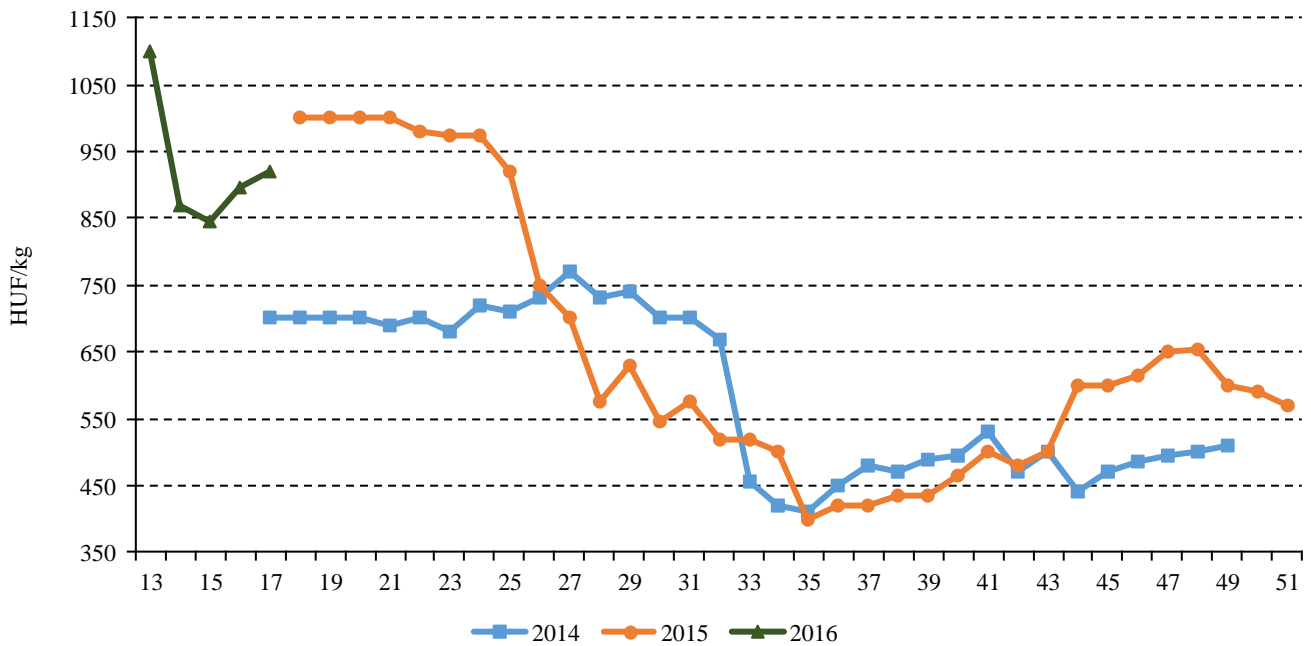
A hazai szamóca 1600 forint/kilogramm termelői ára kismértékben meghaladta a 2015 17. hetében jellemzőt. Az osztrák főváros nagybani piacán a magyarországi szamócát – a jelentős európai szamóca-termesztő országok termékei mellett – 6 euró/kilogramm áron értékesítették.

1. ábra: A belföldi cukkini heti termelői ára a Budapesti Nagybani Piacon (2014–2016)



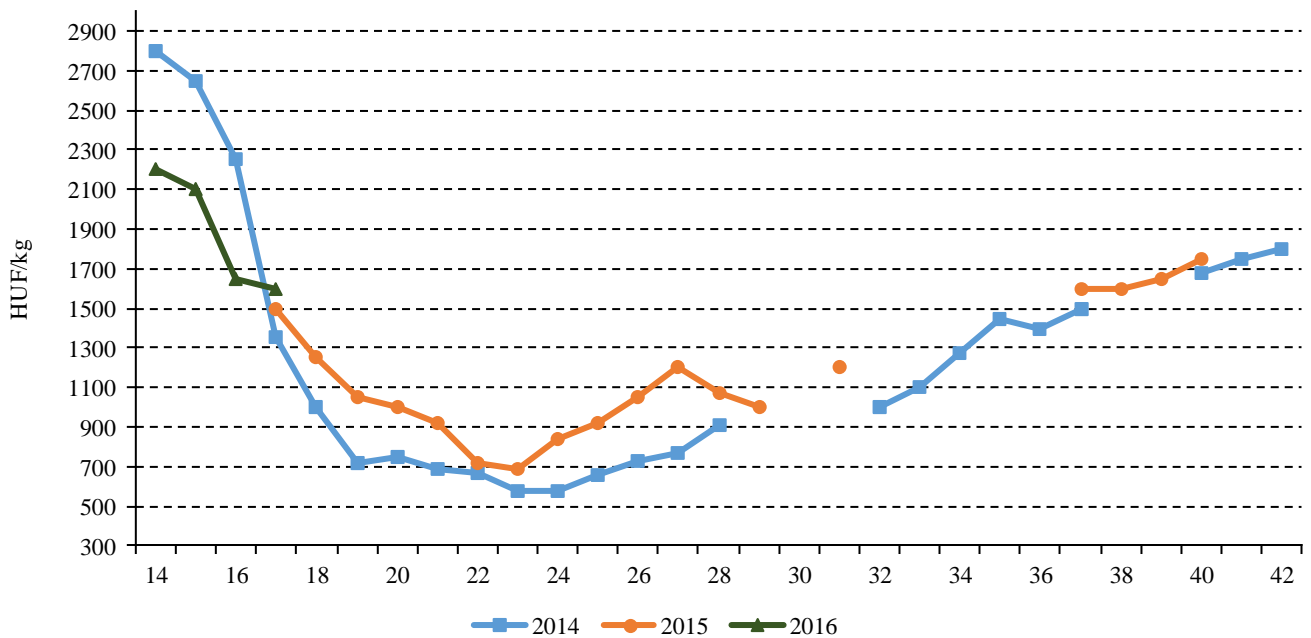
Forrás: AKI PÁIR

2. ábra: A belföldi kaliforniai típusú paprika heti termelői ár a Budapesti Nagyban Piacon (2014–2016)



Forrás: AKI PÁIR

3. ábra: A belföldi szamóca heti termelői ára a Budapesti Nagyban Piacon (2014–2016)



Forrás: AKI PÁIR

A zeller piaca

Európai Unió

A zellert a világban elsősorban levélzöldségként ismerik, ugyanakkor a zeller legmeghatározóbb típusa a termesztésben a gumós és a szárzeller (más néven angol zeller vagy halványító zeller). Magyarországon inkább az első változatot, a nyugat-európai országokban a szárzellert termesztik.

Az Európai Unióban mintegy 400 ezer tonna gumós zellert termelnek. A legnagyobb termelők Lengyelország, Németország és Hollandia. A közösség belső piacán a legtöbb gumós zellert Hollandia (36 ezer tonna), valamint Belgium (20,6 ezer tonna) értékesítette 2015-ben. A vezető gumószeller-importőr Franciaország (19,7 ezer tonna) és Németország (16,9 ezer tonna) voltak. A gumós zeller külkereskedelmi egyenlege évek óta negatív. A harmadik országok közül a legnagyobb exportpiac – az embargó előtt – Oroszország volt. A vezető exportpiac kiesése leginkább Litvániát, Lengyelországot és Belgiumot érintette.

A szárzeller legnagyobb uniós termelői Olaszország, Spanyolország és az Egyesült Királyság, a termés mennyiség évente 310 és 330 ezer tonna körül alakul. A közösség belső piacán a legtöbb szárzellert Spanyolország (85,3 ezer tonna), valamint Belgium (10,2 ezer tonna) értékesítette 2015-ben, míg a vezető szárzellerimportőr az Egyesült Királyság (71,8 ezer tonna) volt. A közösség szárzeller-kereskedelmi egyenlege ugyanakkor évek óta pozitív.

Magyarország

Magyarországon évente 0,5–0,8 kilogramm körül alakul a gumós zeller egy főre jutó fogyasztása. A gumós zellert szabadföldön termesztik, termőterülete az elmúlt években alig érte el a 300 hektárt. A termésmennyiséget ugyanakkor – a termesztéstechnológiai fejlesztéseknek köszönhetően – növekvő tendencia jellemzi. A KSH adatai szerint a zellergyökér termése 3 százalékkal, 7,95

ezer tonnára, a szárzelleré – alig 11 hektárról – 7 százalékkal, 87 tonnára nőtt 2014-ben az egy esztendővel korábbihoz képest.

A KSH adatai szerint a gumós zeller felvásárlási ára 29 százalékkal, 248 forint/kilogrammmra emelkedett 2015-ben az egy évvel korábbihoz képest.

A gumós zeller kínálata az elmúlt években a hazai termés 25–30 százalékat kitevő importtal egészült ki. A behozatal 2 százalékkal, 2,72 ezer tonnára nőtt 2015-ben az előző évihez képest, és 50 százalékkal meghaladta az előző öt év átlagát (1821 tonna). Az elmúlt öt év átlagában Hollandia volt Magyarország legnagyobb beszállítója. A zeller kivitele 35 százalékkal (1198 tonnára) csökkent 2015-ben a megelőző évihez képest. A legnagyobb célpiac Románia volt, ahová a kiszállított mennyiség 95 százaléka került. A gumós zeller külkereskedelmi egyenlege évek óta negatív.

A halványító zeller külkereskedelmi forgalma elmarad a gumós zellerétől, ugyanakkor az egyenlege szintén évek óta negatív. A behozatal 20 százalékkal (556 tonnára) bővült 2015-ben az előző évihez képest.

A Budapesti Nagybani Piacon a belföldi kilogrammos kiszerezésű gumós zeller ára átlagosan 14 százalékkal (209 forint/kilogramm) volt magasabb 2016 1–17. hetében, mint egy évvel korábban. A darabos kiszerezésű termék is jelen volt a kínálatban, átlagosan 154 forint/darab áron.

A Budapesti Nagybani Piacon a hollandiai gumós zeller nagykereskedelmi ára emelkedett 2016 1–17. hetében az előző esztendő azonos időszakához viszonyítva, így az importterméket a belföldinél alacsonyabb áron kínálták.

A vizsgált budapesti fogyasztói piacokon is emelkedett a belföldi gumós zeller ára: 200–260 forint/kilogramm, illetve 250–310 forint/darab között alakult 2016 1–17. hetében.

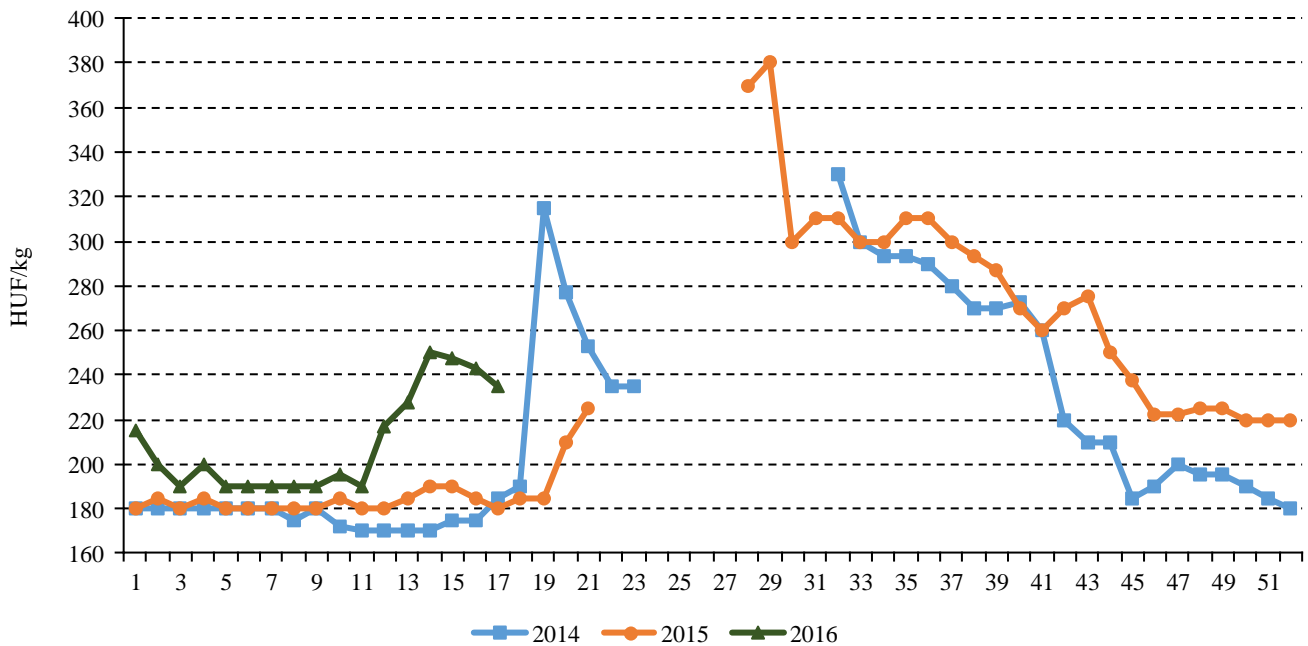
A megfigyelt budapesti üzletláncokban az előző évinél magasabb áron, darabos és kilogrammos kiszerezésben egyaránt értékesítették a belföldi gumós zellert az év eddig eltelt időszakában.

Agrárpolitikai hírek

- Megjelent a Mezőgazdasági és Vidékfejlesztési Hivatal 41/2016. (IV.25.) számú Közleménye vis maior esemény bejelentéséről és a bejelentés benyújtását szolgáló elektronikus felületről. Vis maior bejelentés akkor nyújtható be, ha a vis maior esemény megtörtént és a vis maior bekövetkezése miatt az ügyfél nem tudja teljesíteni a támogatás igénybevételéhez, vagy az intézkedésben való részvételhez szükséges valamely feltételt, előírást, illetve az odaítélt támogatás alapján előállt művelési vagy üzemeltetési kötelezettséghez kapcsolódó vállalását. A vis maior bejelentésében az ügyfélnek fel kell tüntetnie az ügyfél-azonosítási adatokat, az eseményre

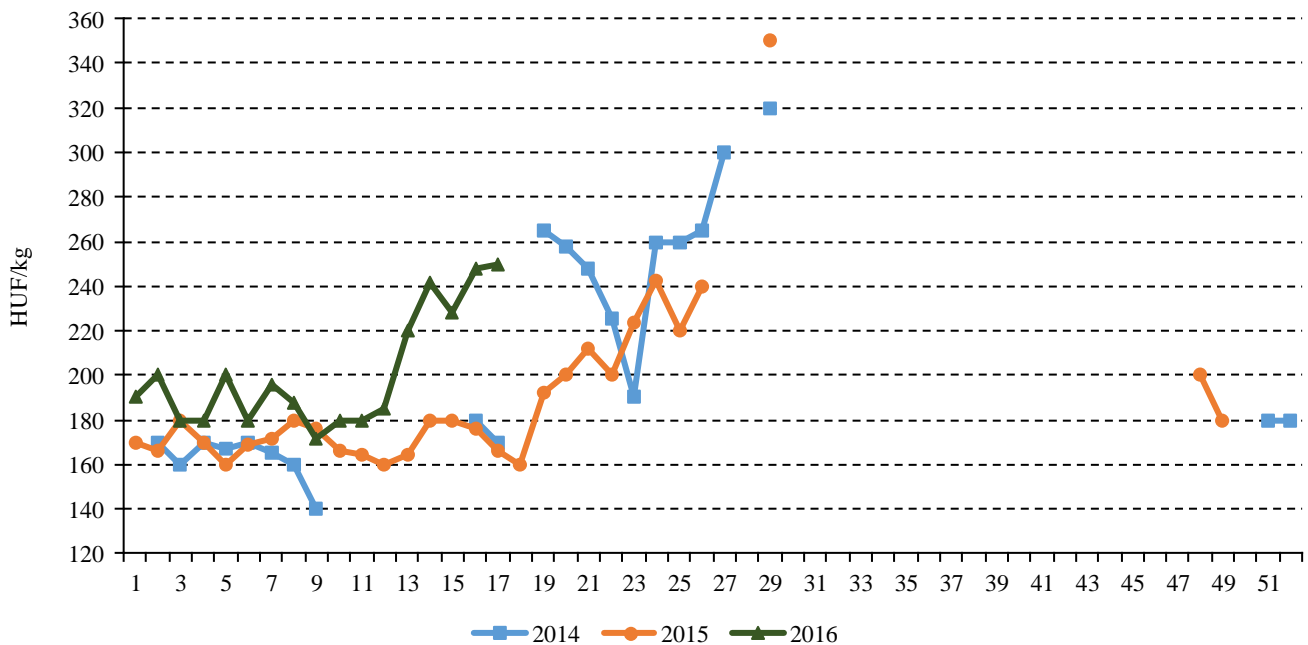
vonatkozó adatokat – különösen az esemény bekövetkezésének időpontját, az esemény leírását és következményeinek megjelölését –, és az ügyfél nyilatkozatát arra vonatkozóan, hogy az esemény mely intézkedés vagy intézkedések vonatkozásában merült fel, vagy arra vonatkozóan, hogy a bejelentés minden érintett támogatási intézkedés tekintetében érvényesítendő legyen. A vis maior eseményt kizárólag elektronikus úton, ügyfélkapun keresztül lehet bejelenteni az erre szolgáló – az MVH honlapjáról közvetlenül elérhető – elektronikus felületen.

4. ábra: A belföldi termesztésű kilogrammos kiszerelésű gumós zeller heti termelői ára a Budapesti Nagyban Piacon (2014–2016)



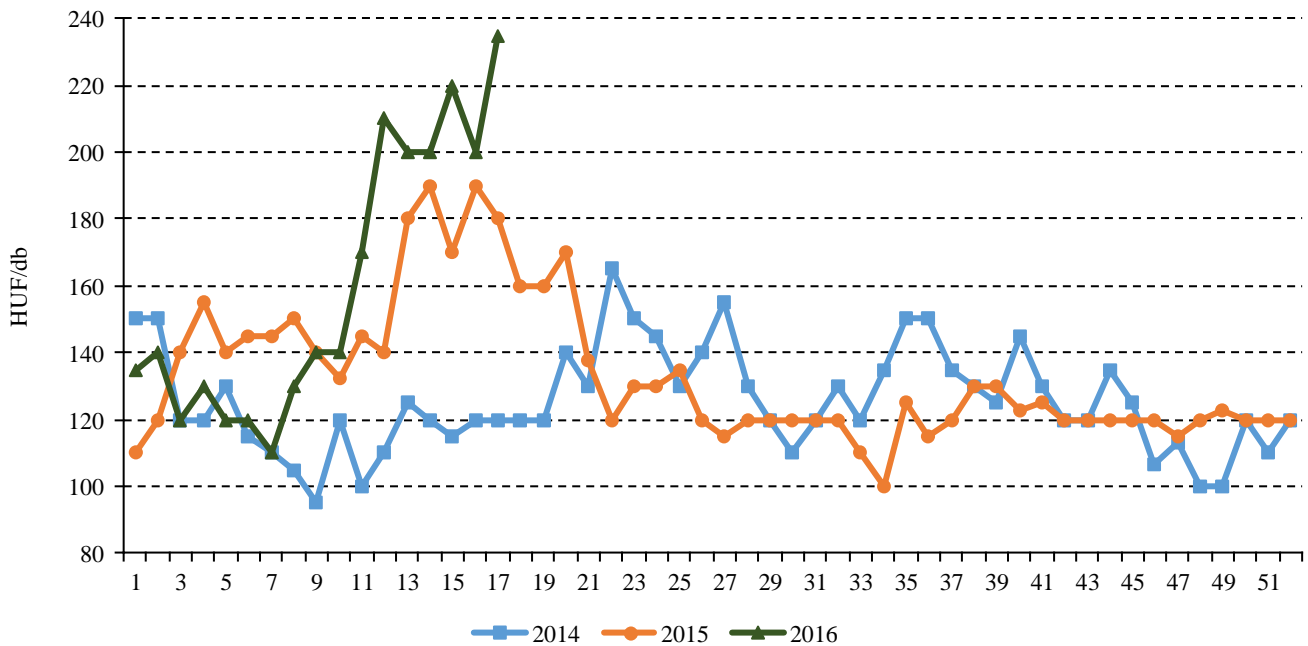
Forrás: AKI PÁIR

5. ábra: A hollandiai gumós zeller heti nagykereskedelmi ára a Budapesti Nagyban Piacon (2014–2016)



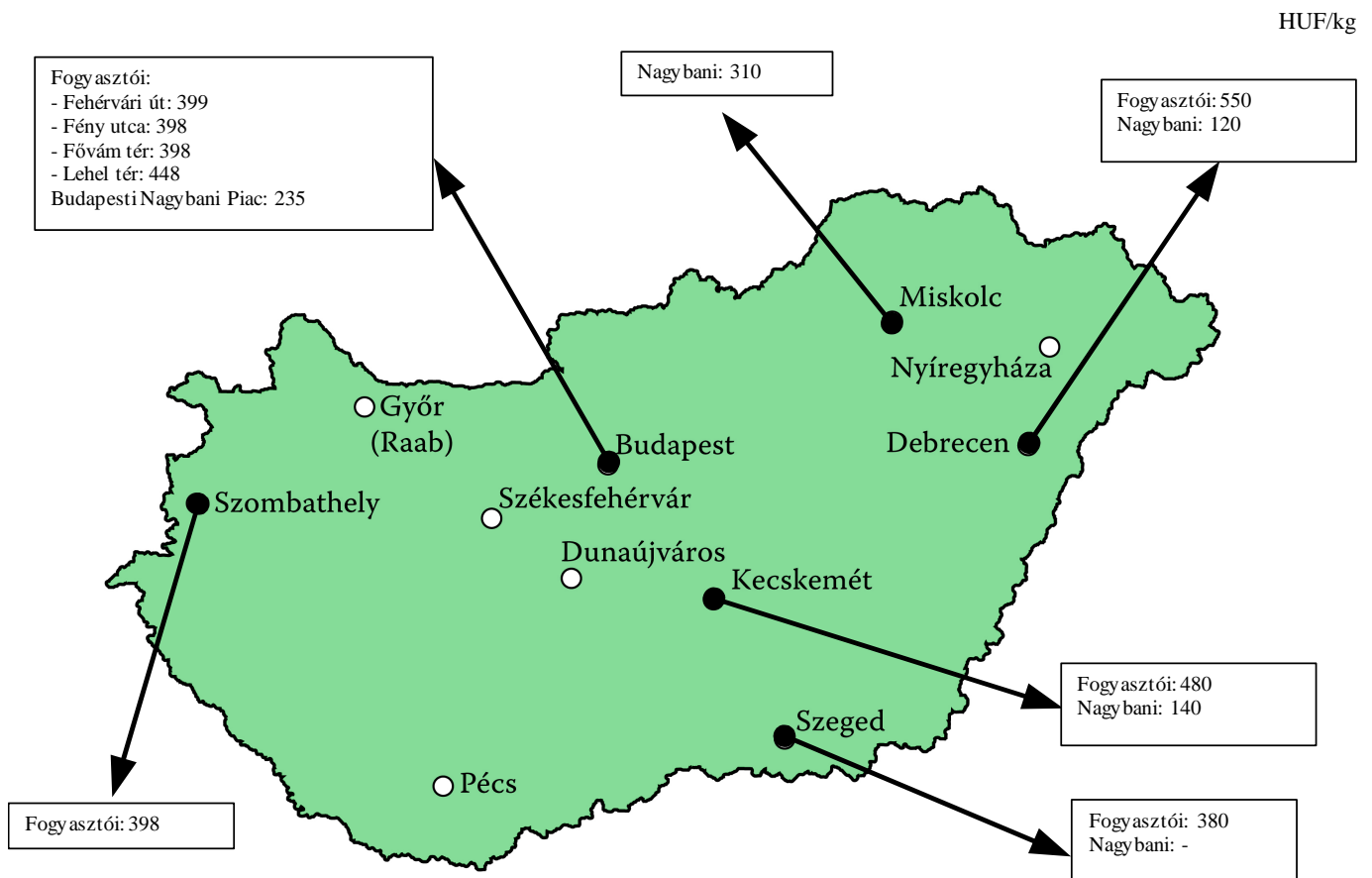
Forrás: AKI PÁIR

6. ábra: Az belföldi termesztésű darabos kiszerelésű gumós zeller heti termelői ára a Budapesti Nagyban Piacon (2014–2016)



Forrás: AKI PÁIR

7. ábra: A belföldi zeller nagybani és fogyasztói ára (2016. 17. hét)



Forrás: AKI PÁIR

Magyarországi piaci információk

1. táblázat: Az I. osztályú, belföldi zöldségfélék és gyümölcsök leggyakoribb bruttó termelői ára a Budapesti Nagybani Piacon

Faj	Fajta/Típus	Méret	Mérték-egység	2015. 17. hét	2016. 16. hét	2016. 17. hét	2016. 17. hét / 2015. 17. hét (százalék)	2016. 17. hét / 2016. 16. hét (százalék)	
Burgonya	Fabiola	–	HUF/kg	73	115	110	151,7	95,7	
	Újbungonya	–	HUF/kg	750	525	435	58,0	82,9	
	Agria	–	HUF/kg	80	120	120	150,0	100,0	
Paradicsom	Gömb	40-47 mm	HUF/kg	520	540	400	76,9	74,1	
		47-57 mm	HUF/kg	550	550	420	76,4	76,4	
	Fürtös	47 mm feletti	HUF/kg	590	590	475	80,5	80,5	
		40-47 mm	HUF/kg	625	610	500	80,0	82,0	
	Koktél	15 mm alatti	HUF/kg	–	1400	1380	–	98,6	
		15 mm feletti	HUF/kg	–	1280	1275	–	99,6	
Paprika	Tölteni való édes	30-70 mm	HUF/kg	565	585	545	96,5	93,2	
			HUF/db	63	60	63	100,0	104,2	
		70 mm feletti	HUF/kg	665	795	685	103,0	86,2	
				HUF/db	78	80	93	119,4	115,6
	Hegyes	–	HUF/db	100	100	103	102,5	102,5	
	Bogyiszlói	–	HUF/db	–	–	100	–	–	
Kaliforniai	70 mm feletti	HUF/kg	–	895	920	–	102,8		
Padlizsán	–	70 mm feletti	HUF/kg	–	450	670	–	148,9	
Uborka	Kígyó	400-500 g	HUF/kg	290	300	300	103,5	100,0	
	Berakó (fürtös)	6-9 cm	HUF/kg	–	600	480	–	80,0	
Főzőtök	Cukkini	–	HUF/kg	500	435	430	86,0	98,9	
	Patisszon	–	HUF/kg	–	1000	840	–	84,0	
	Bébitök	–	HUF/kg	580	550	500	86,2	90,9	
Sárgarépa	–	–	HUF/kg	173	138	135	78,3	98,2	
			HUF/kiszerezés	160	200	190	118,8	95,0	
Petrezse-lyem	–	–	HUF/kg	490	450	420	85,7	93,3	
			HUF/kiszerezés	–	300	300	–	100,0	
Petrezse-lyemzöld	–	–	HUF/kiszerezés	20	20	20	100,0	100,0	
Zeller	Gumós	–	HUF/kg	180	243	235	130,6	96,6	
			HUF/db	180	220	200	111,1	90,9	
Zellerzöld	–	–	HUF/kiszerezés	20	20	20	100,0	100,0	

Faj	Fajta/Típus	Méret	Mérték- egység	2015. 17. hét	2016. 16. hét	2016. 17. hét	2016. 17. hét / 2015. 17. hét (százalék)	2016. 17. hét / 2016. 16. hét (százalék)
Sóska	–	–	HUF/kg	400	400	400	100,0	100,0
Spenót	–	–	HUF/kg	300	290	300	100,0	103,5
Cékla	–	–	HUF/kg	100	100	100	100,0	100,0
Fejes saláta	–	–	HUF/db	133	100	117	88,0	117,0
Jégsaláta	–	–	HUF/db	180	250	255	141,7	102,0
Lollo Rossa	–	–	HUF/db	190	163	133	70,0	81,9
Lollo Bionda	–	–	HUF/db	190	163	133	70,0	81,9
Fejes káposzta	Fehér	–	HUF/kg	260	195	180	69,2	92,3
	Vörös	–	HUF/kg	120	250	230	191,7	92,0
Kelkáposzta	–	–	HUF/kg	380	293	248	65,1	84,6
	–	–	HUF/kg	–	120	130	–	108,3
Karatálábé	–	–	HUF/db	110	118	98	88,6	83,0
	–	–	HUF/kg	275	250	250	90,9	100,0
Brokkoli	–	–	HUF/kg	–	480	480	–	100,0
Retek	Hónapos	–	HUF/kiszerezés	100	80	90	90,0	112,5
	Jégcsap	–	HUF/kg	280	245	250	89,3	102,0
	Müncheneri Sör	–	HUF/kiszerezés	280	275	290	103,6	105,5
	Fekete reték	–	HUF/kg	110	130	125	113,6	96,2
Torma	–	–	HUF/kg	600	700	700	116,7	100,0
Borsó	Száraz sárga	–	HUF/kg	220	220	220	100,0	100,0
Bab	Zöldbab	–	HUF/kg	–	1400	1250	–	89,3
Gomba	Csiperke	–	HUF/kg	450	450	450	100,0	100,0
	Laska	–	HUF/kg	650	638	650	100,0	102,0
Spárga	Fehér	16 mm feletti	HUF/kg	900	700	650	72,2	92,9
	Zöld	16 mm feletti	HUF/kg	1000	780	700	70,0	89,7
Alma	Idared	65 mm feletti	HUF/kg	140	173	173	123,2	100,0
	Jonagold	65 mm feletti	HUF/kg	143	178	180	126,3	101,4
	Jonagored	65 mm feletti	HUF/kg	143	180	180	126,3	100,0
	Golden	65 mm feletti	HUF/kg	150	180	–	–	–
Szamóca	–	–	HUF/kg	1500	1650	1600	106,7	97,0
Dió (tisztított)	–	–	HUF/kg	2675	1900	1900	71,0	100,0

Megjegyzés: A teljes adatbázis megtekinthető a www.aki.gov.hu oldalon.
Forrás: AKI PÁIR

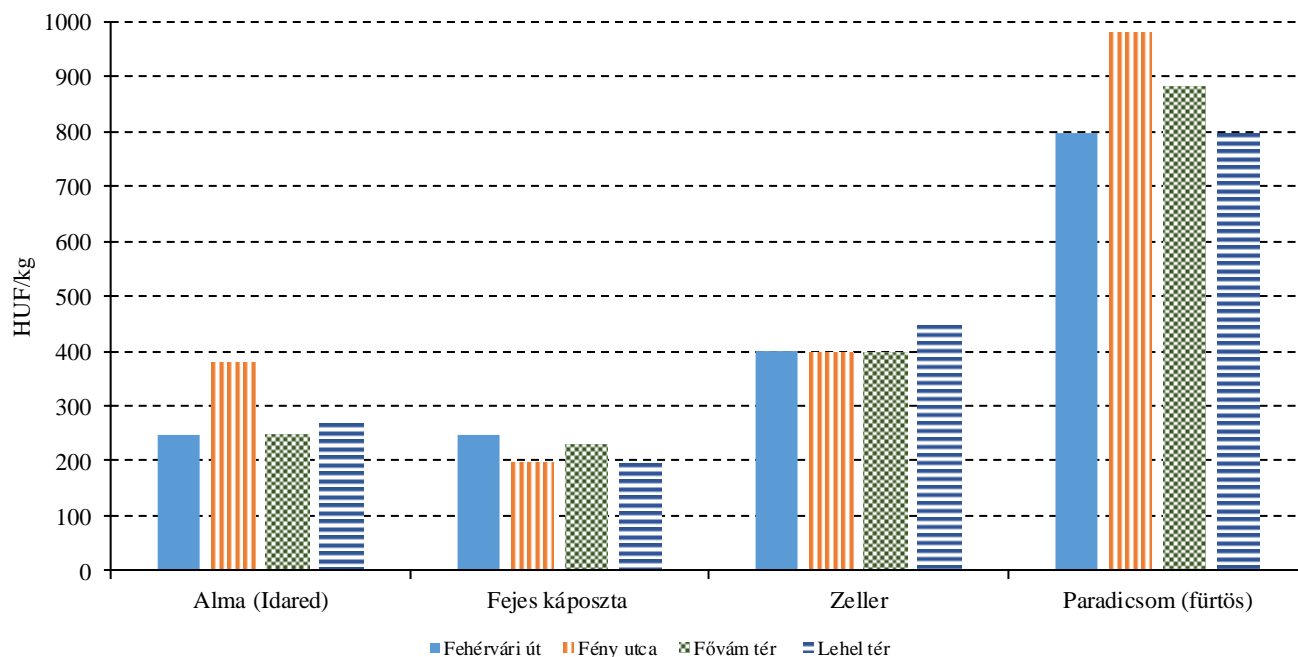
2. táblázat: **Az Európai Unióból és a harmadik országokból származó, I. osztályú zöldségfélék és gyümölcsök leggyakoribb bruttó ára a Budapesti Nagyban Piacon**

Faj	Fajta/Típus	Méret	Származási hely	Mértékegység	2015. 17. hét	2016. 16. hét	2016. 17. hét	2016. 17. hét / 2015. 17. hét (százalék)	2016. 17. hét / 2016. 16. hét (százalék)
Burgonya	Nem jelölt	–	Franciaország	HUF/kg	100	147	144	144,0	98,0
	Gömb	40-47 mm	Spanyolország	HUF/kg	388	398	342	88,1	85,9
			Olaszország	HUF/kg	–	–	410	–	–
Paradicsom	Fürtös	40-47 mm	Hollandia	HUF/kg	–	480	–	–	–
			Olaszország	HUF/kg	450	464	–	–	–
			Spanyolország	HUF/kg	–	400	–	–	–
	Koktél	15 mm feletti	Olaszország	HUF/kg	836	700	740	88,5	105,7
Paprika	Tölteni való édes	70 mm feletti	Jordánia	HUF/kg	550	800	–	–	–
	Kaliforniai	70 mm feletti	Hollandia	HUF/kg	–	1000	1000	–	100,0
			Spanyolország	HUF/kg	867	804	760	87,7	94,5
Padlizsán	–	70 mm feletti	Hollandia	HUF/kg	–	–	500	–	–
			Spanyolország	HUF/kg	436	425	402	92,2	94,6
Uborka	Kígyó	400-500 g	Spanyolország	HUF/kg	–	280	–	–	–
Sárgadinnye	Zöld húsú	–	Marokkó	HUF/kg	850	650	–	–	–
			Spanyolország	HUF/kg	630	570	564	89,5	99,0
	Sárga húsú	–	Spanyolország	HUF/kg	–	675	644	–	95,4
Görögdinnye	Magvas-Gömbcsíkos	–	Görögország	HUF/kg	–	–	420	–	–
			Marokkó	HUF/kg	–	363	320	–	88,3
			Panama	HUF/kg	–	360	–	–	–
	Magvas-Gömbötétzöld	–	Spanyolország	HUF/kg	–	483	–	–	–
	Magvas-Hosszú-csíkos	–	Olaszország	HUF/kg	–	440	–	–	–
Főzőtök	Cukkini	–	Olaszország	HUF/kg	450	418	400	88,9	95,7
			Spanyolország	HUF/kg	524	–	350	66,8	–
Sárgarépa	–	–	Belgium	HUF/kg	198	150	152	76,8	101,3
			Olaszország	HUF/ki-szerelés	280	200	200	71,4	100,0
Fejes káposzta	Fehér	–	Hollandia	HUF/kg	156	140	140	89,7	100,0
	Vörös	–	Hollandia	HUF/kg	126	262	280	222,2	106,9
Karfiol	–	16 cm feletti	Olaszország	HUF/kg	332	408	480	144,6	117,7
			Spanyolország	HUF/kg	400	530	470	117,5	88,7
Brokkoli	–	–	Olaszország	HUF/kg	536	512	460	85,8	89,8
			Spanyolország	HUF/kg	–	–	480	–	–

Faj	Fajta/Típus	Méret	Származási hely	Mértékegység	2015. 17. hét	2016. 16. hét	2016. 17. hét	2016. 17. hét / 2015. 17. hét (százalék)	2016. 17. hét / 2016. 16. hét (százalék)
Vörös-hagyma	Barna héjú	40-70 mm	Ausztria	HUF/kg	88	140	140	159,1	100,0
	Lila héjú	10-40 mm	Hollandia	HUF/kg	–	200	–	–	–
		40-70 mm	Hollandia	HUF/kg	140	–	200	142,9	–
Fokhagyma	–	45 mm feletti	Kína	HUF/kg	626	1164	1130	180,5	97,1
Alma	Granny Smith	65 mm feletti	Ausztria	HUF/kg	–	–	350	–	–
			Franciaország	HUF/db	90	100	–	–	–
			Olaszország	HUF/kg	–	300	337	–	112,2
				HUF/db	–	–	100	–	–
	Idared	65 mm feletti	Ausztria	HUF/kg	–	185	200	–	108,1
			Lengyelország	HUF/kg	170	182	180	105,9	98,9
			Olaszország	HUF/kg	–	210	200	–	95,2
	Jonagold	65 mm feletti	Ausztria	HUF/kg	–	202	200	–	99,0
			Lengyelország	HUF/kg	–	184	180	–	97,8
	Jonagored	65 mm feletti	Ausztria	HUF/kg	–	196	200	–	102,0
			Lengyelország	HUF/kg	–	–	180	–	–
	Starking	65 mm feletti	Olaszország	HUF/kg	–	220	–	–	–
Ausztria			HUF/kg	–	–	280	–	–	
Golden	65 mm feletti	Olaszország	HUF/kg	–	320	330	–	103,1	
		Ausztria	HUF/kg	–	194	200	–	103,1	
Pink Lady	65 mm feletti	Olaszország	HUF/kg	–	208	209	–	100,3	
		Olaszország	HUF/db	180	155	155	86,1	100,0	
Cseresznye	Nem jelölt	17-20 mm	Chile	HUF/kg	–	–	4500	–	–
Szilva	Japán típusú	28-35 mm	Chile	HUF/kg	–	1000	–	–	–
Őszibarack	Sárga húsú	51-61 mm	Spanyolország	HUF/kg	–	760	733	–	96,5
	Nem jelölt	–	Olaszország	HUF/kg	–	–	550	–	–
			Spanyolország	HUF/kg	–	–	700	–	–
Szamóca	–	–	Görögország	HUF/kg	760	661	634	83,4	95,9
			Olaszország	HUF/kg	–	600	900	–	150,0
			Spanyolország	HUF/kg	900	850	–	–	–
Banán	–	–	Ecuador	HUF/kg	390	390	394	101,1	100,9
			Kolumbia	HUF/kg	372	383	383	103,0	100,0

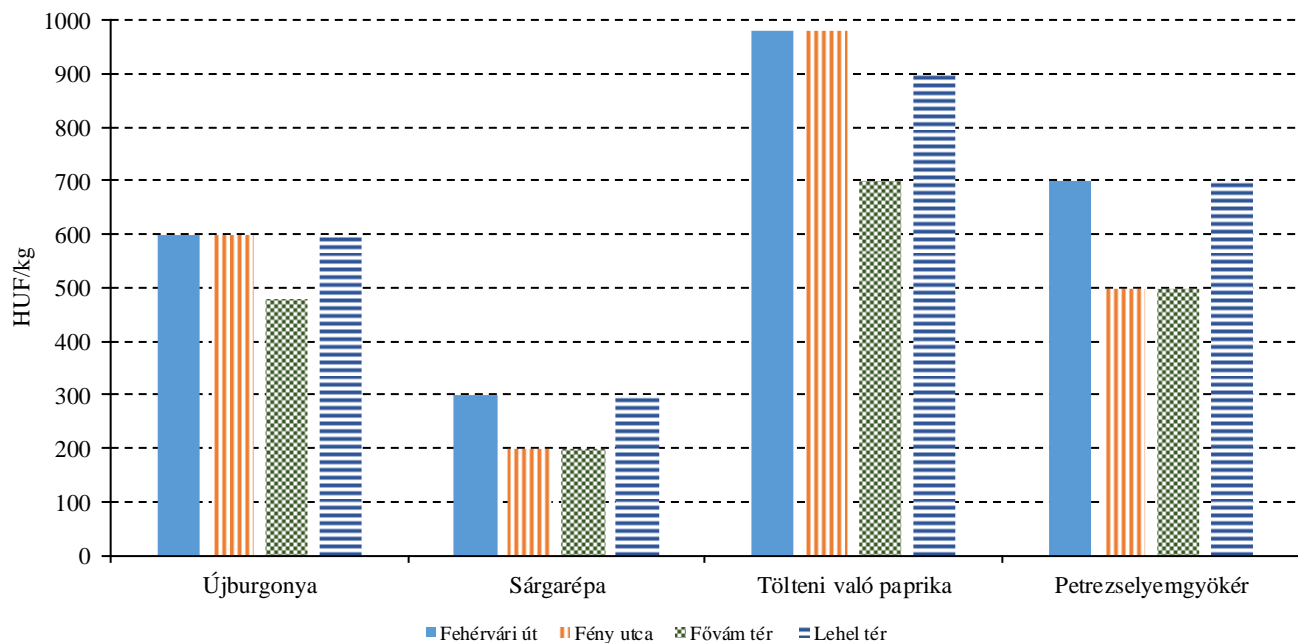
Megjegyzés: A teljes adatbázis megtekinthető a www.aki.gov.hu oldalon.
Forrás: AKI PÁIR

8. ábra: Az Idared almafajta, a fejes káposzta, a zeller és a paradicsom leggyakoribb ára négy budapesti fogyasztói piacon (2016. 17. hét)



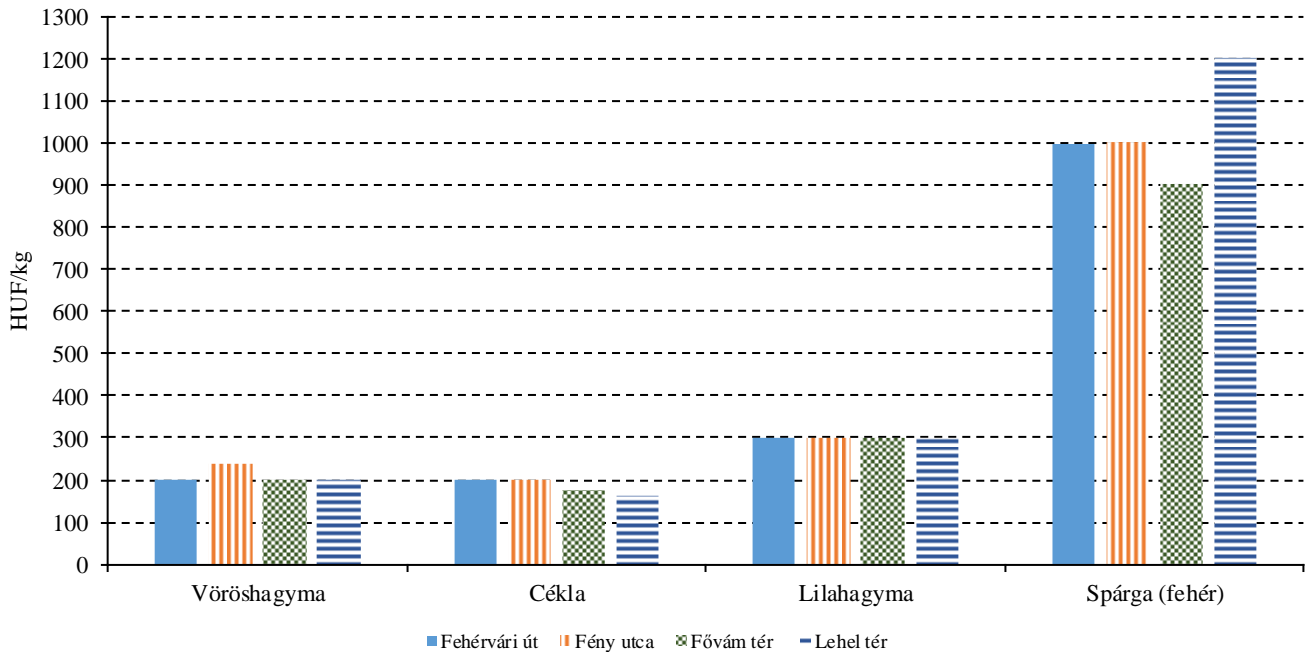
Forrás: AKI PÁIR

9. ábra: Az újburgonya, a sárgarépa, a tölteni való paprika és a petrezselyemgyökér leggyakoribb ára négy budapesti fogyasztói piacon (2016. 17. hét)



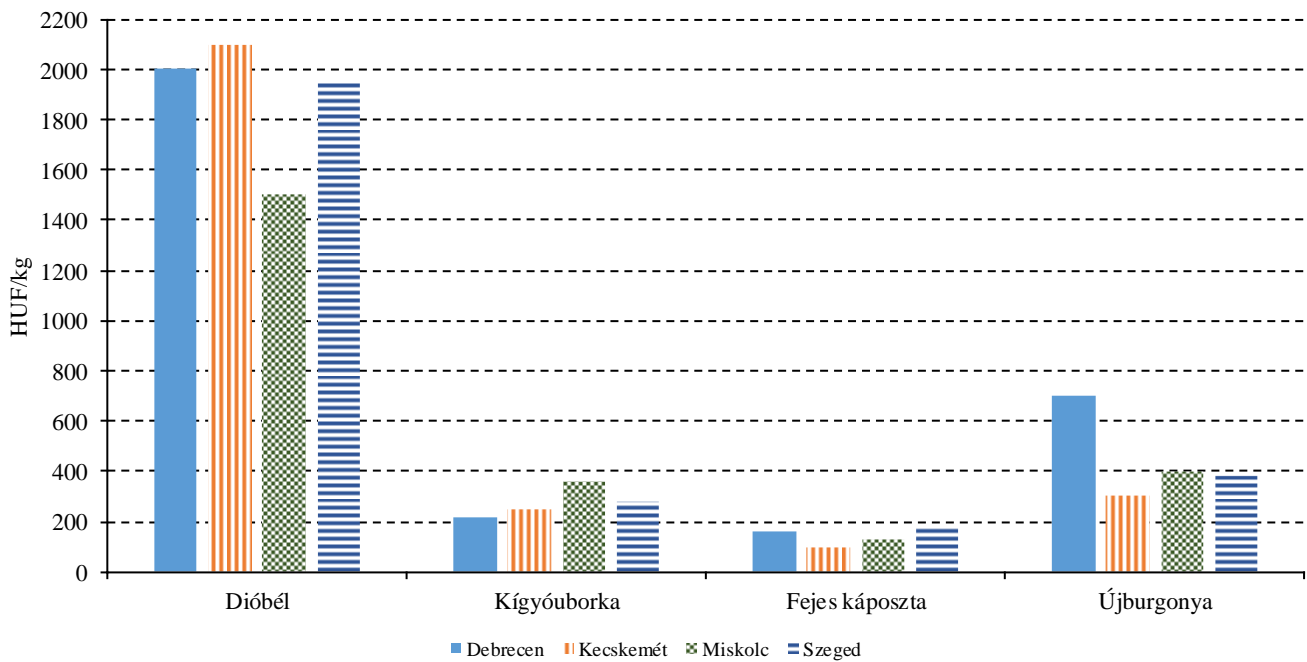
Forrás: AKI PÁIR

10. ábra: A vöröshagyma, a cékla, a lilahagyma és a spárga leggyakoribb ára négy budapesti fogyasztói piacon (2016. 17. hét)



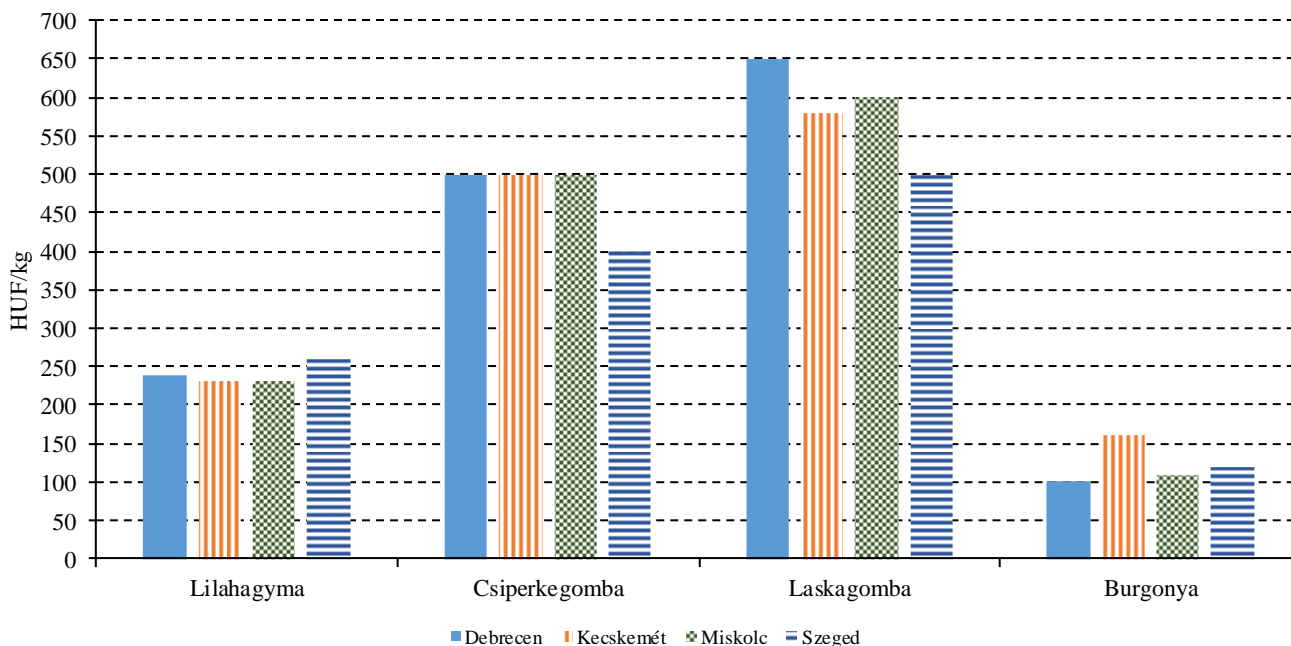
Forrás: AKI PÁIR

11. ábra: A dióbél, a kígyóuborka, a fejes káposzta és az újbungonya leggyakoribb ára négy vidéki nagybani piacon (2016. 17. hét)



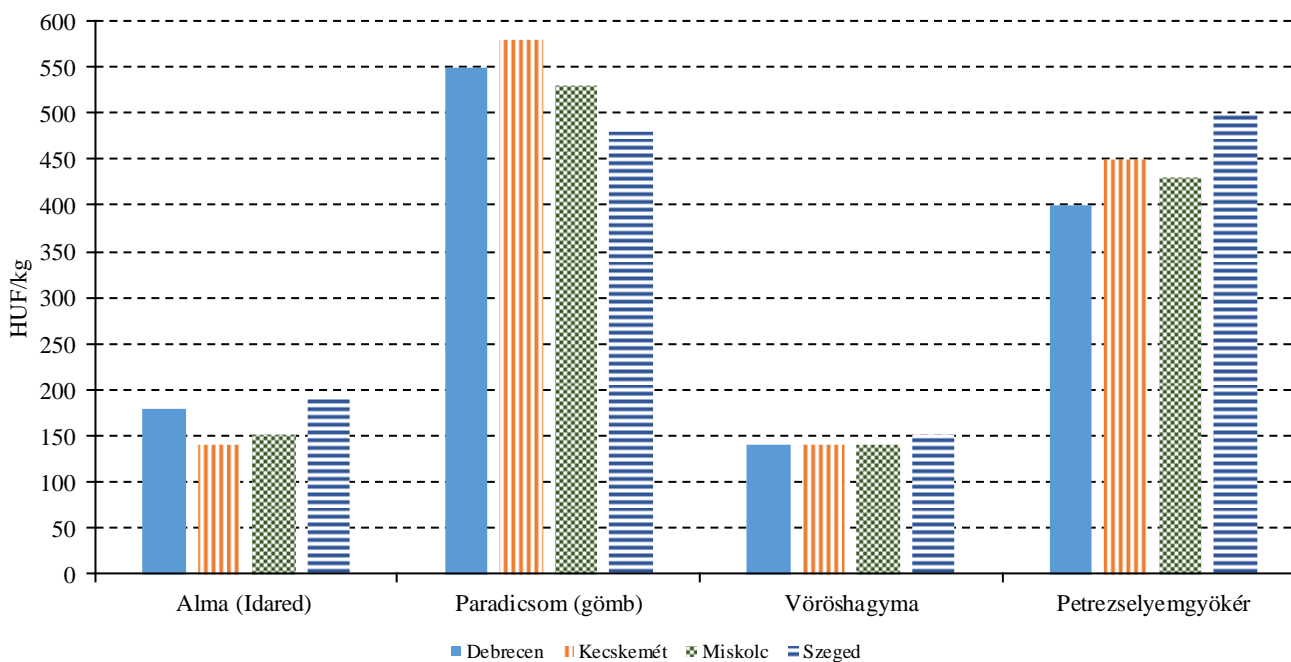
Forrás: AKI PÁIR

12. ábra: A lilahagyma, a csiperkegomba, a laskagomba és a burgonya leggyakoribb ára négy vidéki nagybani piacon (2016. 17. hét)



Forrás: AKI PÁIR

13. ábra: Az Idared almafajta, a paradicsom, a vöröshagyma és a petrezselyemgyökér leggyakoribb ára négy vidéki nagybani piacon (2016. 17. hét)



Forrás: AKI PÁIR

3. táblázat: **A gyümölcsfélék (déli gyümölcs nélkül) külkereskedelmi forgalma Magyarországon**

	Export mennyisége			Import mennyisége		
	2015. január-február	2016. január-február	2016. január-február / 2015. január-február	2015. január-február	2016. január-február	2016. január-február / 2015. január-február
	tonna	tonna	százalék	tonna	tonna	százalék
Gyümölcs	8 807,9	7 684,2	87,2	45 047,8	45 587,6	101,2
Citrom	24,0	11,5	47,9	2 911,2	2 491,4	85,6
Lime	9,9	5,2	52,6	52,0	79,8	153,6
Alma	3 100,9	1 762,1	56,8	2 287,9	3 667,2	160,3
Körte	81,0	45,7	56,4	383,0	260,5	68,0

	Export értéke			Import értéke		
	2015. január-február	2016. január-február	2016. január-február / 2015. január-február	2015. január-február	2016. január-február	2016. január-február / 2015. január-február
	millió HUF	millió HUF	százalék	millió HUF	millió HUF	százalék
Gyümölcs	3 668,6	3 324,6	90,6	12 723,9	12 358,8	97,1
Citrom	7,0	3,4	48,8	696,0	841,3	120,9
Lime	4,5	2,8	61,6	22,0	17,8	81,1
Alma	287,3	273,5	95,2	297,9	340,9	114,4
Körte	30,8	3,0	9,7	103,5	68,1	65,8

Forrás: KSH

4. táblázat: A zöldségfélék (dinnyefélékkel) külkereskedelmi forgalma Magyarországon

	Export mennyisége			Import mennyisége		
	2015. január-február	2016. január-február	2016. január-február / 2015. január-február	2015. január-február	2016. január-február	2016. január-február / 2015. január-február
	tonna	tonna	százalék	tonna	tonna	százalék
Zöldség	29 317,5	32 932,0	112,3	48 261,8	54 688,2	113,3
Paradicsom frissen vagy hűtve	64,4	69,9	108,4	3 340,2	3 779,4	113,1
Vöröshagyma frissen vagy hűtve	109,5	368,0	336,2	1 943,2	3 246,6	167,1
Fokhagyma frissen vagy hűtve	40,5	97,5	240,7	185,9	304,6	163,8
Fejes és vöröskáposzta frissen vagy hűtve	393,9	347,4	88,2	854,2	1 443,3	169,0
Sárgarépa és fehérrépa frissen vagy hűtve	314,5	76,6	24,4	1 724,6	830,8	48,2

	Export értéke			Import értéke		
	2015. január-február	2016. január-február	2016. január-február / 2015. január-február	2015. január-február	2016. január-február	2016. január-február / 2015. január-február
	millió HUF	millió HUF	százalék	millió HUF	millió HUF	százalék
Zöldség	10 797,4	11 591,2	107,4	12 658,1	13 930,4	110,1
Paradicsom frissen vagy hűtve	42,6	41,9	98,5	1 508,1	1 632,8	108,3
Vöröshagyma frissen vagy hűtve	38,0	85,3	224,6	181,1	380,2	209,9
Fokhagyma frissen vagy hűtve	25,1	86,8	345,3	90,3	185,8	205,7
Fejes és vöröskáposzta frissen vagy hűtve	32,3	44,4	137,3	61,1	148,8	243,5
Sárgarépa és fehérrépa frissen vagy hűtve	36,0	14,3	39,6	228,0	119,3	52,3

Forrás: KSH

Nemzetközi piaci információk

5. táblázat: A zöldségfélék és a gyümölcsök ára a poznani, a hamburgi, a berlini és a müncheni nagybani piacokon

Termék	Származás	Poznan		Származás	Hamburg		Származás	Berlin		Származás	München	
		Min.	Max.		Min.	Max.		Min.	Max.		Min.	Max.
		2016. 4. 26.			2016. 4. 25.			2016. 4. 25.			2016. 4. 25.	
		HUF/kg			HUF/kg			HUF/kg			HUF/kg	
Sárgarépa	belföldi	92	114	belföldi	140	186	belföldi	155	171	belföldi	155	186
Burgonya	belföldi	43	57	belföldi	87	99	belföldi	87	99	belföldi	99	124
Alma	belföldi	95	166	belföldi	233	264	belföldi	217	249	belföldi	280	311
Cukkini	külpiai	398	469	Spanyolország	311	374	Spanyolország	311	374	Spanyolország	374	497
Nektarin	külpiai	–	–	Spanyolország	1087	1320	Spanyolország	1087	1243	Spanyolország	932	1087
Spenót	belföldi	355	355	belföldi	404	466	belföldi	466	497	belföldi	466	544
Zeller	belföldi	185	213	belföldi	264	311	belföldi	217	249	belföldi	217	249
Citrom	külpiai	547	604	Spanyolország	539	663	Spanyolország	476	559	Spanyolország	518	539
Padlizsán	külpiai	454	568	Hollandia	342	404	Hollandia	342	404	Hollandia	373	466
Fokhagyma	külpiai	1136	1278	Spanyolország	932	1243	Kína	684	808	Kína	777	1025
Csiperkegomba	belföldi	355	426	Lengyelország	559	684	Lengyelország	466	777	Lengyelország	621	684
Banán	külpiai	335	391	tengerentúli	432	457	tengerentúli	432	483	tengerentúli	432	449

Megjegyzés: Átszámítva az MNB hivatalos középárfolyamán.

Forrás: www.wgro.com.pl, www.ami-informiert.de

6. táblázat: A sárgarépa, a karfiol és a csiperkegomba nettó termelői ára az Európai Unió néhány tagországában

	Sárgarépa		Változás (százalék)	Karfiol		Változás (százalék)	Csiperkegomba		Változás (százalék)
	2015. 15. hét	2016. 15. hét		2015. 15. hét	2016. 15. hét		2015. 15. hét	2016. 15. hét	
	EUR/100 kg			EUR/100 kg			EUR/100 kg		
Csehország	–	48,0	–	–	–	–	–	–	
Franciaország	54,5	55,0	100,9	38,7	75,5	195,0	–	–	
Hollandia	–	–	–	–	–	–	70,2	136,8	194,8
Lengyelország	37,1	27,9	75,2	–	–	–	115,6	111,1	96,1
Magyarország	33,6	29,0	86,3	–	–	–	118,8	113,6	95,6

Forrás: Európai Bizottság

7. táblázat: A zöldségfélék és a gyümölcsök nettó ára a bécsi nagybani piacon (2016. 17. hét)

Faj	Származási hely	2016. 17. hét	
		Minimum	Maximum
Burgonya	Magyarország	1,7	1,7
	Ausztria	0,1	0,6
	Ciprus	0,8	1,4
	Egyiptom	0,6	0,6
	Marokkó	0,3	0,5
	Olaszország	0,7	1,0
Paprika	Magyarország	3,0	3,0
	Ausztria	1,6	1,6
	Belgium	1,6	2,0
	Hollandia	1,0	4,3
	Spanyolország	1,1	2,8
	Törökország	1,8	2,6
Fokhagyma	Kína	3,0	3,8
	Olaszország	3,0	3,0
	Spanyolország	3,0	3,8
Csiperkegomba	Magyarország	1,6	3,8
	Lengyelország	2,3	4,2
Spárga	Magyarország	3,6	7,5
	Ausztria	9,0	10,0
	Görögország	2,0	5,8
	Hollandia	7,5	7,5
	Olaszország	3,9	7,5
Szamóca	Magyarország	6,0	6,0
	Ausztria	7,0	7,0
	Belgium	4,4	5,9
	Görögország	2,0	2,0
	Hollandia	4,8	4,8
	Olaszország	1,5	3,5
	Spanyolország	1,8	2,5

Forrás: www.wien.gv.at

Borpiaci jelentés

Bács-Kiskun megyében komoly fagykár érte a szőlőültetvényeket áprilisban. Az előzetes felmérések szerint az április 20–21-i hajnali fagy a borvidék területének 5 százalékán (1000 hektár) 90–100 százalékos, 10 százalékán (2000 hektár) 50 százalékos, 15 százalékán (3000 hektár) 20–30 százalékos kárt okozott. Nagyobb fagykár Izsák területén történt, ahol $-1,9$ és $-3,5$ °C közé hűlt a levegő, emiatt egyes dűlőkben a szőlők 90 centiméter magasságig elfagytak. Jelentős kár keletkezett Soltszentimre környékén, főleg a homokosabb területeken, ott több mint 160 centiméter magasságig elfekedtek a hajtások.

A francia mezőgazdasági minisztérium (*FranceAgriMer*) adatai szerint Franciaország borimportja 11 százalékkal, 7,2 millió hektoliterre nőtt 2015-ben a 2014. évihez viszonyítva. A beszállított borok értéke elérte a 672 millió eurót, ami 8 százalékos emelkedést mutatott a 2014. évihez képest. Franciaország borimportjának 81 százalékát a lédig borok tették ki. Franciaország a világ második legnagyobb lédigbor-importőre Németország után. A beszállított lédig borok nagy része földrajzi jelzés nélküli. Franciaország külföldről vásárolt borainak 75–81 százaléka, a borok értékének pedig 30–35 százaléka lédig bor volt az elmúlt 15 évben. A palackos borok importja az összes borbehozatal 15 százalékát tette ki 2015-ben. A beszállított palackos borok a magas árak miatt (3 euró/liter felett az elmúlt négy évben) értéküket tekintve jelentős részt képviselnek az összes borok importján belül (33 százalék).

Franciaország beszállítói körében a Spanyolországból importált bormennyiség részaránya nőtt az olaszországi borok rovására 2015-ben. A Spanyolországból vásárolt borok részaránya 2010-ben 58 százalék volt, míg 2015-ben 75 százalékos részesedéssel uralta Franciaország importpiacát. Franciaország 2015-ben a palackos

borok 35 százalékát Spanyolországból, 25 százalékát Portugáliából és 21 százalékát Olaszországból vásárolta. Spanyolország – 2014-hez hasonlóan – 2015-ben is kevés lehetőséget hagyott a többi borbeszállító országnak. Az unión kívüli országok csak versenyképes kínálattal tudtak Franciaország borpiacán megjelenni: Chile és Ausztrália 2005 és 2007 között, valamint a Dél-afrikai Köztársaság 2013-ban. Ezekben az években a franciaországi borimportot a sokszínűség jellemezte.

Franciaország borexportja 2,2 százalékkal csökkent, az értéke azonban 6,8 százalékkal emelkedett 2015-ben az előző évihez képest. A kiszállított borok mennyisége elérte a 14,2 millió hektolitert, amelynek értéke 8,3 milliárd euró volt. Két, értékben és mennyiségben csökkenést mutató évet követően a franciaországi borexport mennyisége tovább csökkent, értéke azonban rendkívüli mértékű javulást mutatott. Az exportált borok értéke 2015-ben minden kategóriában nőtt, kivételt csak a földrajzi jelzésű borok jelentettek, ahol 3,2 százalékos csökkenés volt tapasztalható. Az előző évekhez hasonlóan, 2015-ben is a palackos borok tették ki Franciaország borexportjának 70 százalékát.

Franciaország borexportjának két fő desztinációja Németország és az Egyesült Királyság, majd Kína és Belgium következik a sorban, ezekbe az országokba szállítja borkivitelének több mint a felét.

8. táblázat: A borok feldolgozó értékesítési ára Magyarországon

Megnevezés		2015. január-március	2016. január-március	2016. január-március/ 2015. január-március (százalék)	
Fehér	Földrajzi jelzés nélküli	Mennyiség (hl)	23 455	9 066	38,65
		Átlagár (HUF/hl)	24 265	27 465	113,19
	Oltalom alatt álló földrajzi jelzéssel ellátott	Mennyiség (hl)	59 913	70 646	117,91
		Átlagár (HUF/hl)	23 033	23 236	100,88
Fehér összesen	Mennyiség (hl)	83 368	79 712	95,61	
	Átlagár (HUF/hl)	23 380	23 717	101,44	
Vörös és rozé	Földrajzi jelzés nélküli	Mennyiség (hl)	14 889	9 809	65,88
		Átlagár (HUF/hl)	23 824	23 072	96,84
	Oltalom alatt álló földrajzi jelzéssel ellátott	Mennyiség (hl)	47 287	54 114	114,44
		Átlagár (HUF/hl)	27 824	29 196	104,93
Vörös és rozé összesen	Mennyiség (hl)	62 175	63 923	102,81	
	Átlagár (HUF/hl)	26 866	28 256	105,17	
Földrajzi jelzés nélküli bor összesen	Mennyiség (hl)	38 344	18 875	49,23	
	Átlagár (HUF/hl)	24 094	25 182	104,52	
Oltalom alatt álló földrajzi jelzéssel ellátott bor összesen	Mennyiség (hl)	107 200	124 760	116,38	
	Átlagár (HUF/hl)	25 147	25 821	102,68	
Földrajzi jelzés nélküli bor és oltalom alatt álló földrajzi jelzéssel ellátott bor összesen	Mennyiség (hl)	145 543	143 635	98,69	
	Átlagár (HUF/hl)	24 869	25 737	103,49	

Megjegyzés: Belföldön termelt borok.
Forrás: AKI PÁIR

9. táblázat: Magyarország borkülkereskedelme mennyiségben kifejezve

Kiszereles	Borkategória	Export mennyisége			Import mennyisége		
		2015. I.	2016. I.	Változás	2015. I.	2016. I.	Változás
		ezer hl	ezer hl	százalék	ezer hl	ezer hl	százalék
Palackos	Fehér	12,92	7,02	54,31	0,54	0,71	131,27
	Vörös és rozé	10,59	7,22	68,22	1,46	1,67	114,42
	Összesen	23,51	14,24	60,58	2,00	2,38	118,97
Lédig	Fehér	28,89	27,36	94,70	1,84	1,56	84,76
	Vörös és rozé	3,86	2,29	59,22	12,44	10,75	86,42
	Összesen	32,75	29,65	90,52	14,28	12,31	86,20
Palackos és lédig kiszereles összesen		56,26	43,89	78,01	16,27	14,68	90,22

Forrás: KSH

10. táblázat: Magyarország borkülkereskedelme értékben kifejezve

Kiszereles	Borkategória	Export értéke			Import értéke		
		2015. I.	2016. I.	Változás	2015. I.	2016. I.	Változás
		milliárd HUF	milliárd HUF	százalék	milliárd HUF	milliárd HUF	százalék
Palackos	Fehér	0,64	8,38	59,15	0,02	0,03	121,65
	Vörös és rozé	0,41	0,36	89,04	0,08	0,10	118,70
	Összesen	1,05	0,74	70,75	0,11	0,13	119,38
Lédig	Fehér	0,66	0,64	96,93	0,02	0,02	86,99
	Vörös és rozé	0,09	0,05	60,75	0,15	0,14	89,43
	Összesen	0,75	0,69	92,79	0,17	0,15	89,16
Palackos és lédig kiszereles összesen		1,79	1,43	79,93	0,28	0,28	100,71

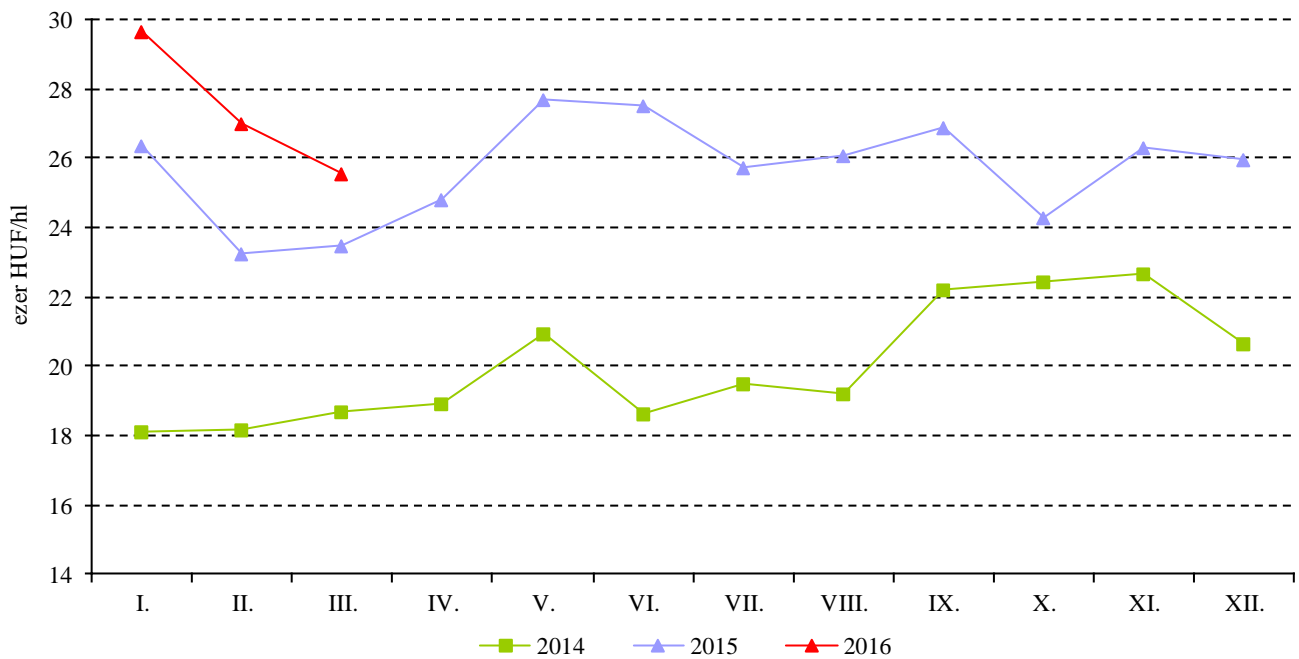
Forrás: KSH

11. táblázat: Magyarország pezsgő-külkereskedelme

	2015. január		2016. január		2016. január/2015. január	
	Mennyiség	Érték	Mennyiség	Érték	Mennyiség	Érték
	ezer hl	milliárd HUF	ezer hl	milliárd HUF	százalék	százalék
Import	1,60	0,16	4,69	0,20	293,43	125,57
Export	1,61	0,10	1,36	0,08	84,41	85,17

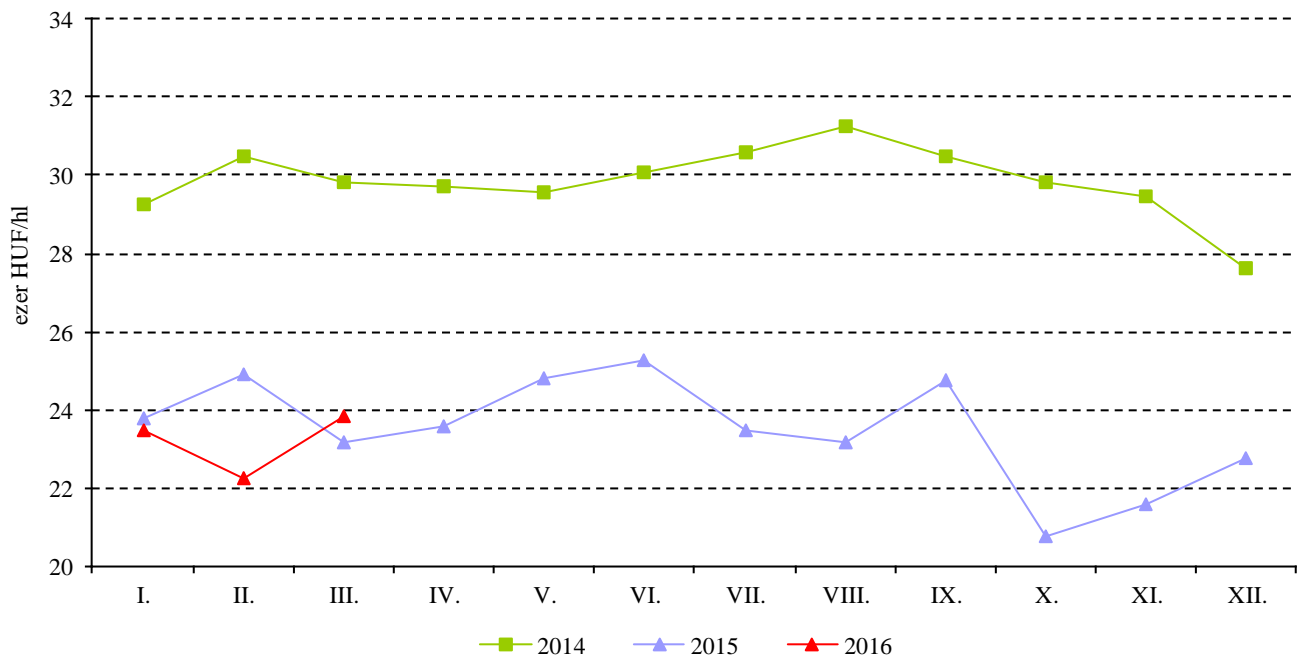
Forrás: KSH

14. ábra: A földrajzi jelzés nélküli fehérborok havi feldolgozó értékesítési ára Magyarországon (2014–2016)



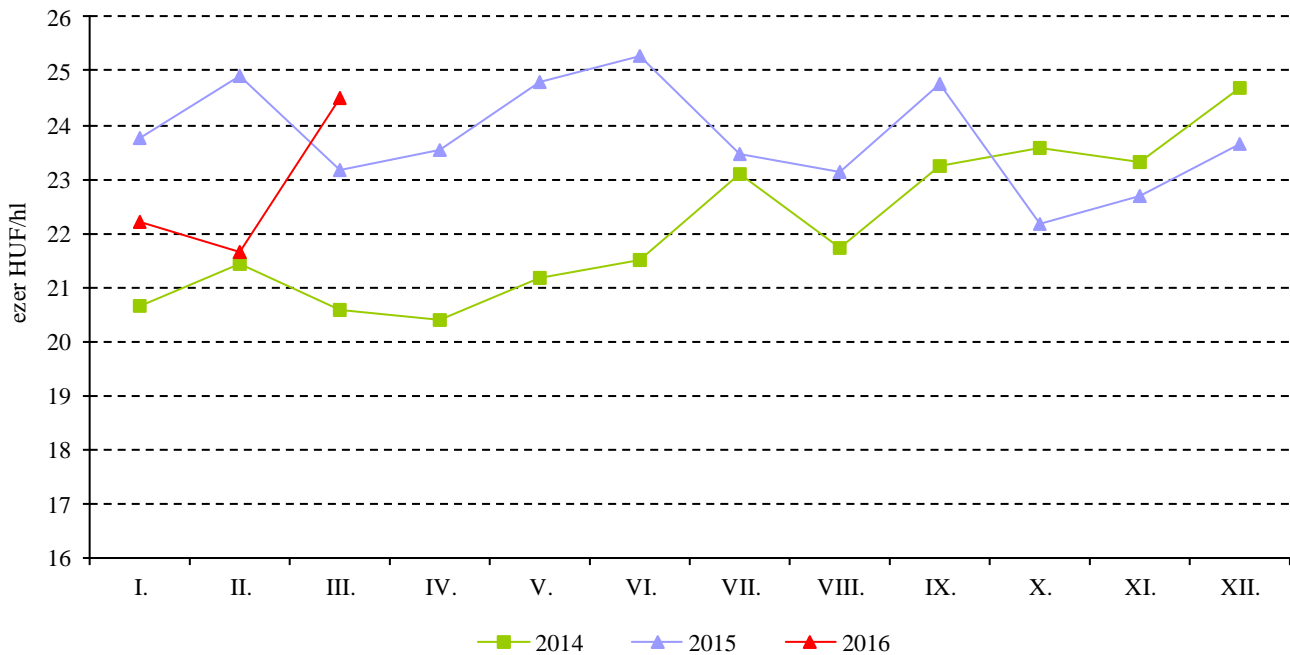
Megjegyzés: Belföldön termelt borok.
 Forrás: AKI PÁIR

15. ábra: Az oltalom alatt álló földrajzi jelzéssel ellátott fehérborok havi feldolgozó értékesítési ára Magyarországon (2014–2016)



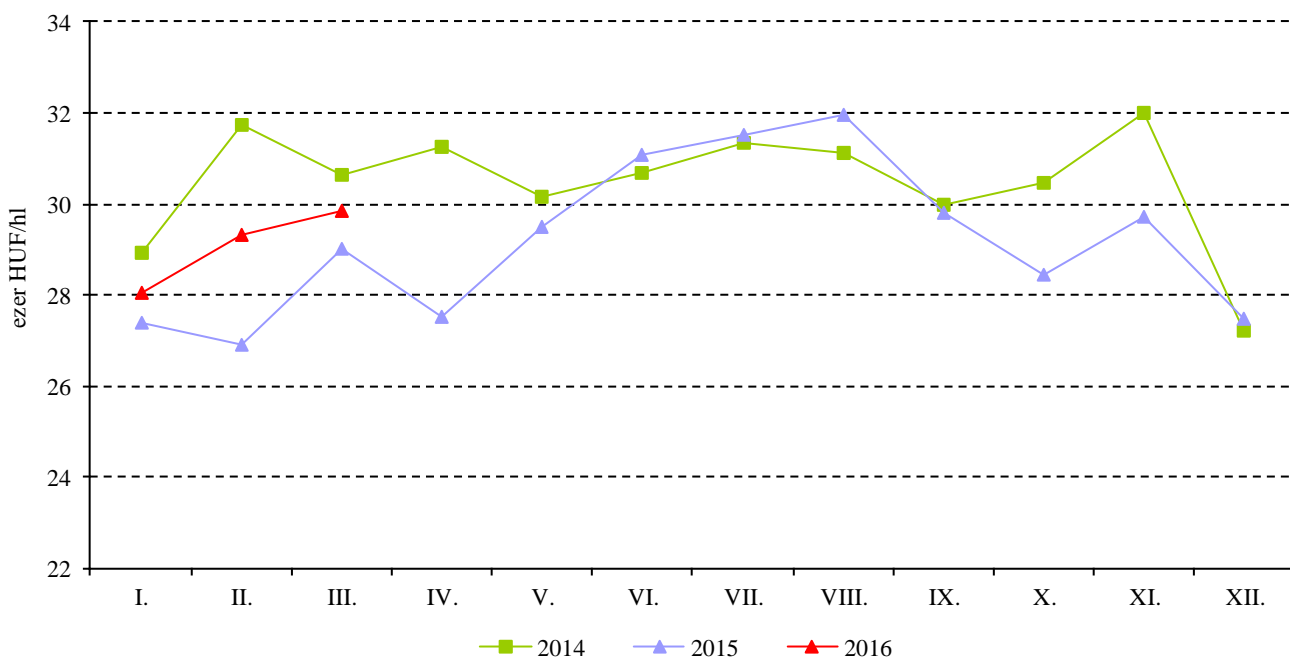
Megjegyzés: Belföldön termelt borok.
 Forrás: AKI PÁIR

16. ábra: A földrajzi jelzés nélküli vörös- és rozéborok havi feldolgozó értékesítési ára Magyarországon (2014–2016)



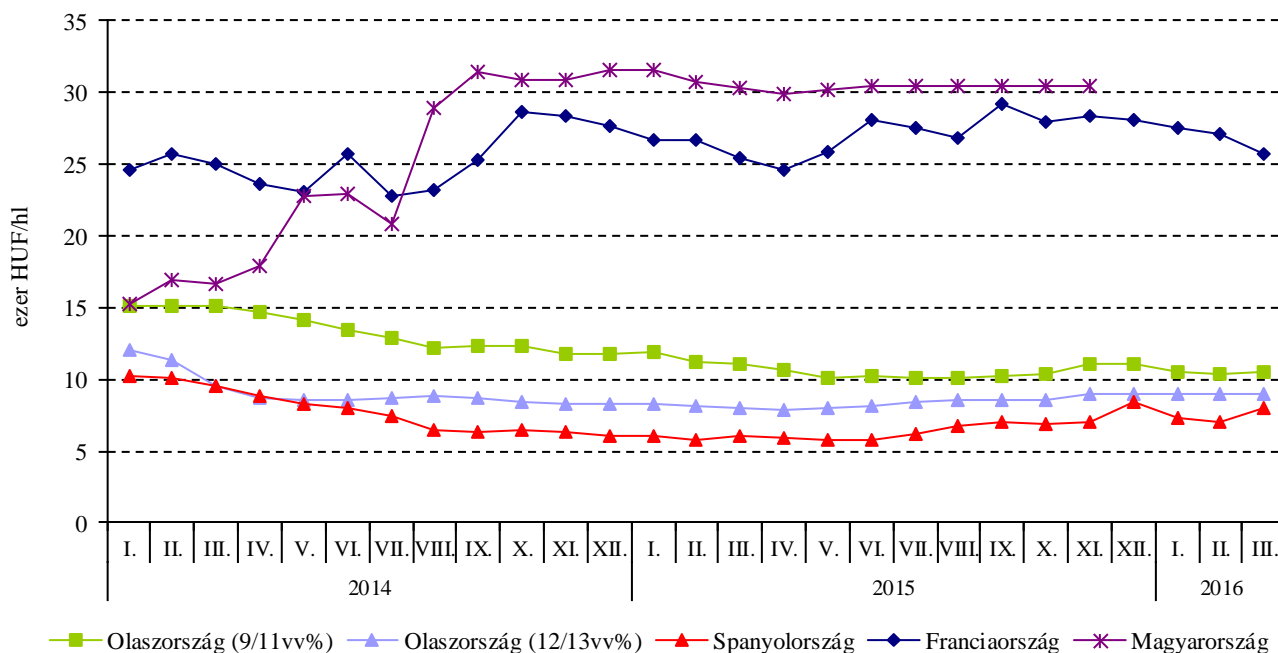
Megjegyzés: Belföldön termelt borok.
Forrás: AKI PÁIR

17. ábra: Az oltalom alatt álló földrajzi jelzéssel ellátott vörös- és rozéborok havi feldolgozó értékesítési ára Magyarországon (2014–2016)



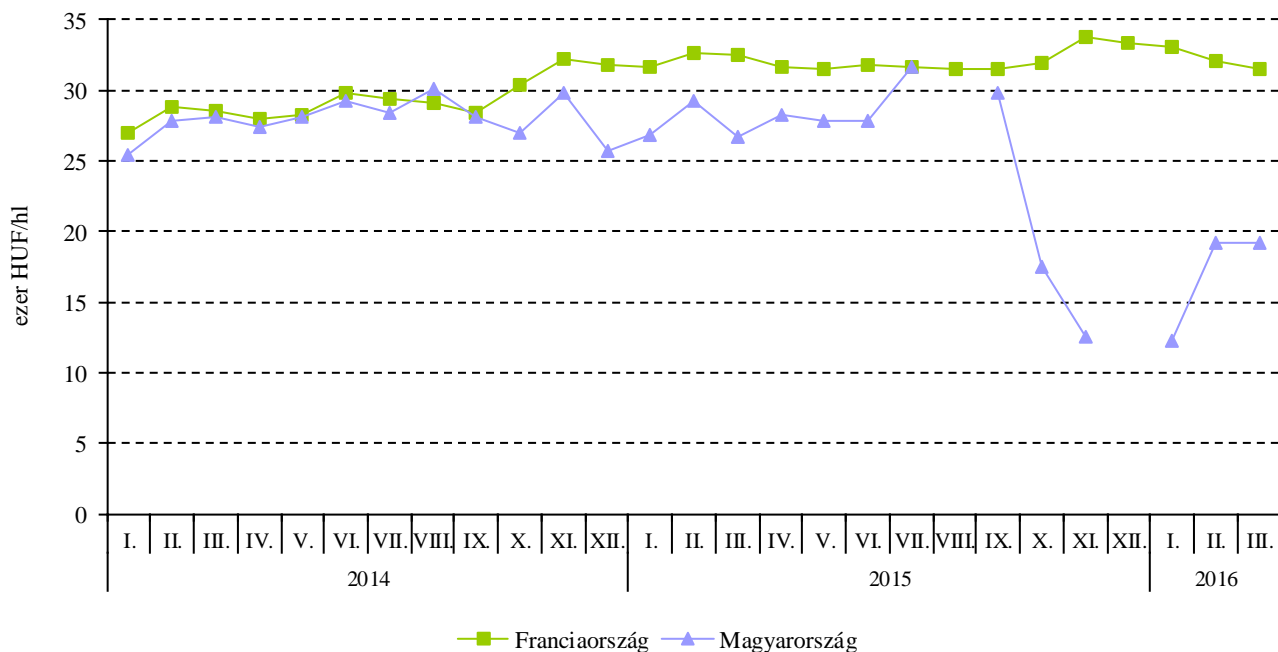
Megjegyzés: Belföldön termelt borok.
Forrás: AKI PÁIR

18. ábra: A lédig kiszerezésű földrajzi jelzés nélküli fehérborok értékesítési ára néhány európai országban (2014–2016)



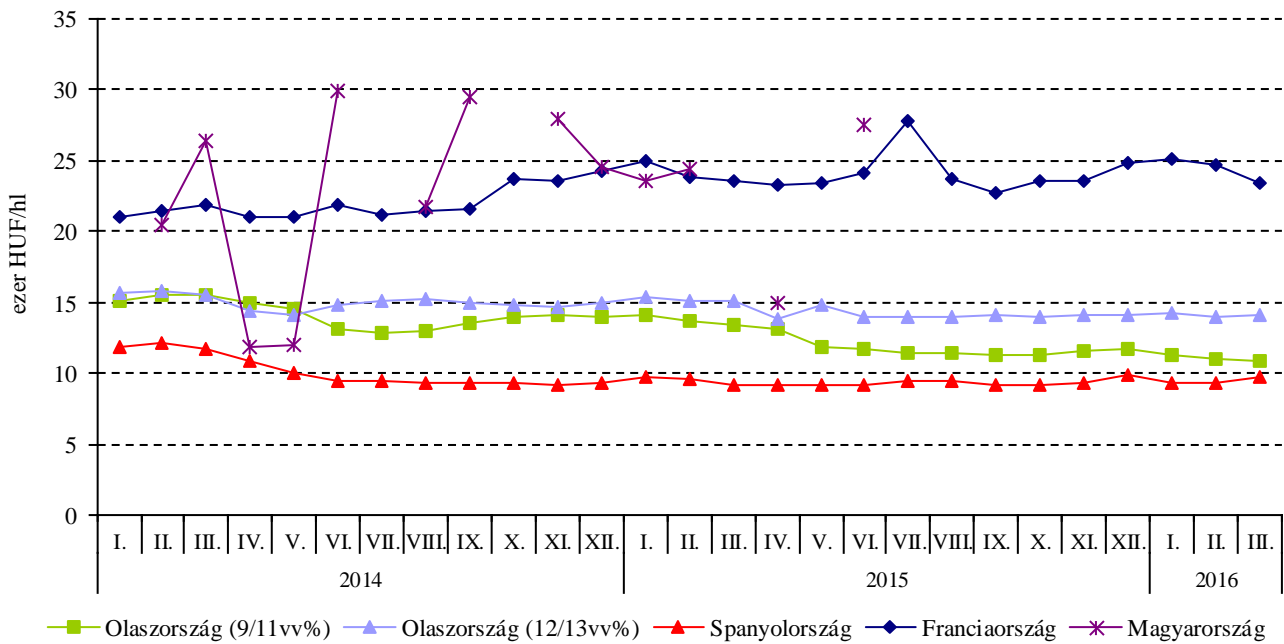
Forrás: AKI PÁIR, ISMEA, MAPA, OIV

19. ábra: A lédig kiszerezésű oltalom alatt álló földrajzi jelzéssel ellátott fehérborok értékesítési ára Franciaországban és Magyarországon (2014–2016)



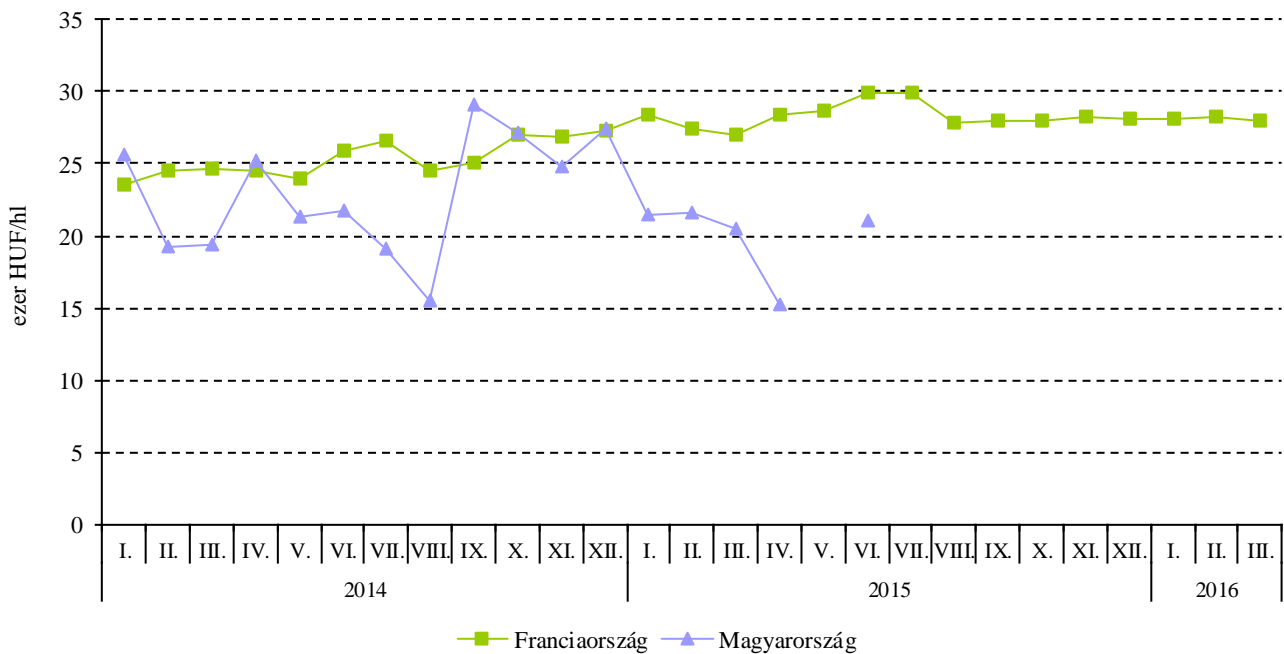
Forrás: AKI PÁIR, OIV

20. ábra: A lédig kiszerezésű földrajzi jelzés nélküli vörös- és rozéborok értékesítési ára néhány európai országban (2014–2016)



Forrás: AKI PÁIR, ISMEA, MAPA, OIV

21. ábra: A lédig kiszerezésű oltalom alatt álló földrajzi jelzéssel ellátott vörös- és rozéborok értékesítési ára Franciaországban és Magyarországon (2014–2016)



Forrás: AKI PÁIR, OIV

