

XX. évfolyam, 4. szám, 2017



# **AGRÁRPIACI JELENTÉSEK**

## **ÉLŐÁLLAT ÉS HÚS**

**Élőállat és Hús**  
**XX. évfolyam, 4. szám, 2017**

Megjelenik kéthetente  
2017. március 6.

**Felelős szerkesztő**  
Dr. Stummer Ildikó

**Szerző**  
Egri Edit  
egri.edit@aki.gov.hu

**Kiadó**  
Agrárgazdasági Kutató Intézet  
H-1093 Budapest, Zsil utca 3-5.  
Postacím: H-1463 Budapest, Pf.: 944  
Telefon: (+36 70) 501-0446  
Fax: (+36 1) 217-8111  
www.aki.gov.hu  
aki@aki.gov.hu  
https://pair.aki.gov.hu

ISSN 1418 2130

Az Élőállat és Hús piaci jelentésen kívül kínáljuk még a Baromfi; Zöldség, Gyümölcs és Bor; Tej és Tejtermékek; Gabona és Ipari Növények piaci jelentéseket is.

A kiadványokkal kapcsolatban részletes felvilágosítást ad:  
Publikációs Csoport  
publikacio@aki.gov.hu  
Telefon: (+36 70) 501-1156

Minden jog fenntartva. A kiadvány bármely részének sokszorosítása, adatainak bármilyen formában (nyomtatott vagy elektronikus) történő tárolása vagy továbbítása, illetőleg bármilyen elven működő adatbázis-kezelő segítségével történő felhasználása csak a kiadó előzetes írásbeli engedélyével történhet.

## Tartalomjegyzék

<b>Összefoglaló.....</b>	<b>3</b>
<b>Piaci jelentés .....</b>	<b>4</b>
Világ .....	4
Európai Unió.....	4
Magyarország .....	4
Agrárpolitikai hírek .....	5
<b>Táblázatok, ábrák.....</b>	<b>6</b>
Sertés .....	6
Szarvasmarha .....	13
Bárány.....	18
Nemzetközi előrevetítések.....	21

## Összefoglaló

Az Amerikai Egyesült Államok Agrárminisztériumának (*USDA*) adatai alapján az Egyesült Államokban a sertés ára 1,39 dollár (*USD*)/kilogramm hasított hideg súly volt 2017 januárjában, ez 13 százalékos emelkedést jelentett az egy évvel korábbihoz képest.

Braziliában a sertés ára 3 százalékkal volt magasabb 2017 első hónapjában (6,04 brazil reál/kilogramm hasított hideg súly), mint az előző esztendő azonos hónapjában.

Az Európai Unióban az „E” kereskedelmi osztályba tartozó sertés vágóhídi belépési ára 1,52 euró/kilogramm hasított hideg súly volt 2017 januárjában, 19 százalékkal emelkedett egy év alatt.

A hazai termelésű vágósertés termelői ára áfa és szállítási költség nélkül 475 forint/kilogramm hasított súly volt 2017 januárjában, 19 százalékkal emelkedett az egy évvel korábbi átlagárhoz képest.

## Piaci jelentés

### Világ

Az Amerikai Egyesült Államok agrárminisztériumának (*USDA*) februárban megjelent elemzése szerint az USA sertéshústermelése a korábban publikáltnál kisebb mértékben, 3 százalékkal emelkedhet 2017 első negyedében a 2016. január és március között előállított mennyiséghez képest. A szakértők a kínálat bővülése miatt a hizósertés termelői árának csökkenését 7-12 százalékra korrigálták a vizsgált összehasonlításban. A belső fogyasztás nem változik számottevően, ugyanakkor 5 százalékkal több sertéshúst értékesíthetnek a nemzetközi piacon az egy évvel korábbinál. Az Egyesült Államok élősertés-importja 1 százalékkal emelkedhet, míg sertéshús-behozatala csaknem 5 százalékkal csökkenhet a jelzett időszakban.

Az *USDA* adatai szerint az USA sertéshústermelése 3 százalékkal volt magasabb 2016 januárjában a 2015. januárihoz képest. A vágások száma 4 százalékkal nőtt, míg a vágóhidakra kerülő sertések élősúlya nem változott számottevően a megfigyelt időszakban. Az *USDA* adatai alapján az Egyesült Államokban a sertés ára 1,39 dollár (*USD*)/kilogramm hasított hideg súly volt 2017 januárjában, ez 13 százalékos emelkedést jelentett az egy évvel korábbihoz képest.

Brazíliában a sertés ára 3 százalékkal volt magasabb 2017 első hónapjában (6,04 brazil réal/kilogramm hasított hideg súly), mint az előző esztendő azonos hónapjában. A brazíliai sertés- és baromfitenyésztők szövetségének (*ABPA*) adatai szerint Brazília sertéshúskivitele 36,4 százalékkal 64,3 ezer tonnára nőtt 2017. januárban a 2015. januárihoz képest. A nemzetközi piacon értékesített sertéshús értéke 75 százalékkal volt magasabb az idei év első hónapjában, mint egy évvel korábban. A dél-amerikai ország fő célpiaca Oroszország volt, ahova csaknem 23 ezer tonna (+39 százalék) sertéshús került a vizsgált hónapban. Hongkongba 1 százalékkal 14 ezer tonnára nőtt a kivitel, Kínába több mint 6 ezer tonna (+277 százalék) brazil sertéshúst szállítottak. Brazília a kisebb célpiacokon is növelte eladásait: Szingapúrba 8 százalékkal, Uruguayba 20 százalékkal, Argentínába 222 százalékkal és Chilébe 259 százalékkal. Az *ABPA* hírt adott arról is, hogy a rendőrséggel együttműködve

próbálják visszaszorítani a sertéságazatban működő bűnözői csoportok csalási tevékenységét a folyamatosan bővülő és szigorodó ellenőrzésekkel.

### Európai Unió

Az Európai Bizottság adatai szerint az Európai Unió 23 százalékkal több sertéshúst (4,1 millió tonna) értékesített a nemzetközi piacon 2016-ban, mint egy évvel korábban. Az export 45 százaléka Kínába irányult, ahova az egy évvel korábbinál 63 százalékkal több, 1,9 millió tonna uniós sertéshús került január és december között. További nagy célpiacok Japán (400 ezer tonna) és Hongkong (362 ezer tonna) voltak, Japánba 10 százalékkal, Hongkongba 24 százalékkal nőtt a kivitel volumene. A közösség sertéshúsimportja (33 ezer tonna) 1 százalékkal csökkent a vizsgált időszakban, a behozattal 68 százaléka Svájcból származott.

Az Európai Unióban az „E” kereskedelmi osztályba tartozó sertés vágóhídi belépési ára 1,52 euró/kilogramm hasított hideg súly volt 2017 januárjában, 19 százalékkal emelkedett egy év alatt.

A lipcei árutözsdén a sertés márciusi, áprilisi és májusi határidőre szóló jegyzései stagnáltak 2017 9. hetének végén az egy héttel korábbihoz viszonyítva.

Az uniós sertéspiac szempontjából meghatározó vállalatok és vágóhidak nem változtattak a sertések átvételi árán 2017 9. hetében az előző hetihez viszonyítva. A sertésárak átlagosan 22 százalékkal voltak magasabbak az előző év azonos hetének átlagárához képest. A németországi szerződéses ár és a *Tönnies* felvásárlási ára egyaránt 1,52 euró/kilogramm hasított súly volt a megfigyelt héten. A *West Fleisch* 1,5, a *Vion* 1,55, a *Danish Crown* és a *Tican* 1,35 euró/kilogramm hasított súly áron vásárolta a sertéseket a 9. héten. A németországi vágóhidak 10. heti árai 1,3 százalékkal emelkedtek az előző hetihez viszonyítva.

## Magyarország

A KSH adatai szerint Magyarországon a sertésállomány 2,887 millió egyed volt 2016. december 1-jén, 237 ezerrel kevesebb, mint 2015. december 1-jén. A kocaállomány egy év alatt 20 ezerrel 177 ezerre mérséklődött. A sertés- és a kocaállomány egyaránt csökkent 2016 decemberében 2016 júniusához képest, az előbbi 138 ezerrel, míg az utóbbi 6 ezerrel.

A KSH adatai szerint Magyarország élősertés-kivitele 3 százalékkal csökkent 2016-ban az egy évvel korábban külpiacon eladott mennyiséghez viszonyítva. Legfőbb partnereink Románia, Ausztria, Szlovákia és Hollandia voltak. Románia 7 százalékkal kevesebb, míg Ausztria 15 százalékkal, Szlovákia pedig 45 százalékkal több sertést vásárolt Magyarországtól. Hollandiába csaknem a nyolcszorosára bővült a kiszállítás. Az élősertés-behozatal 3 százalékkal csökkent a megfigyelt időszakban, a legnagyobb beszállítók Szlovákia, Hollandia és Németország voltak. A Szlovákiából vásárolt sertések mennyisége 13 százalékkal, a Németországból származóké 17 százalékkal csökkent, míg Hollandiából 34 százalékkal több élő sertést szállítottak Magyarországra, mint egy évvel korábban.

A nemzetközi piacon értékesített sertéshús mennyisége 4 százalékkal mérséklődött, míg értéke hasonló mértékben nőtt 2016-ban a 2015. évihez képest. A legtöbb sertéshúst Romániába, Kínába, Japánba és Olaszországba szállítottuk. Romániába (–2 százalék), Olaszországba (–26 százalék) és Japánba (–16 százalék) csökkent a kivitel, ugyanakkor Kínába 44 százalékkal emelkedett. A sertéshúsimport volumene 16 százalékkal, értéke 25 százalékkal nőtt. A sertéshús 62 százaléka Németországból, Lengyelországból és Ausztriából származott. Magyarország élő sertésből és sertéshúsból nettó importőr volt 2016-ban.

A hazai termelésű vágósertés termelői ára áfa és szállítási költség nélkül 475 forint/kilogramm hasított súly volt 2017 januárjában, 19 százalékkal emelkedett az egy évvel korábbi átlagárhoz képest. Az AKI PÁIR adatai szerint a darabolt sertéshús (karaj, tarja, comb) feldolgozó értékesítési ára 11 százalékkal volt magasabb 2017 januárjában, mint 2016 azonos hónapjában. A KSH adatai szerint a rövidkaraj fogyasztói ára 7 százalékkal, a sertéscombé 9 százalékkal nőtt a megfigyelt időszakban.

### Agrárpolitikai hírek

- A Magyar Államkincstár 9/2017. (II./22.) számú közleménye alapján a 2017-es támogatási év termeléshez kötött és átmeneti nemzeti anyajuhtartás támogatás igénylését elektronikus úton, ügyfélkapun keresztül

2017. március 20-ig lehet benyújtani. A termelőnek aktív gazdának kell minősülnie és a tárgyév június 16-án rendelkeznie kell 1 hektár minimális SAPS-jogosult területtel, vagy az adott naptári évben igényelt vagy kapott, állatokra vonatkozó, létszámalapú, termeléshez kötött közvetlen támogatásainak összege meg kell, hogy haladja a száz euró értéket. A támogatás további részletei [ezen a linken](#) érhetők el.

## Táblázatok, ábrák

### Sertés

1. táblázat: A vágósertés termelői ára<sup>a)</sup> Magyarországon

Megnevezés	Minőségi kategória	Mértékegység	2016. 8. hét	2017. 7. hét	2017. 8. hét	2017. 8. hét/ 2016. 8. hét (százalék)	2017. 8. hét/ 2017. 7. hét (százalék)
Vágósertés hazai termelésből	E	darab	28 240	23 972	23 463	83,08	97,88
		HUF/kg hasított meleg súly	396,13	472,58	472,18	119,20	99,91
	Valamennyi kategória <sup>b)</sup>	darab	54 711	52 213	52 754	96,42	101,04
		HUF/kg hasított meleg súly	394,87	475,78	474,10	120,07	99,65

<sup>a)</sup> Az ár nem tartalmazza a szállítási költséget.

<sup>b)</sup> S-P, Nem minősített, M1.

Forrás: AKI PÁIR

2. táblázat: A vágósertés vágóhídi belépési ára<sup>a)</sup> Magyarországon

Megnevezés	Mértékegység	2016. 8. hét	2017. 7. hét	2017. 8. hét	2017. 8. hét/ 2016. 8. hét (százalék)	2017. 8. hét/ 2017. 7. hét (százalék)
Vágósertés hazai termelésből származó	darab	54 711	52 213	52 754	96,42	101,04
	HUF/kg hasított meleg súly	405,57	485,97	484,29	119,41	99,65
Vágósertés importból származó	darab	4 526	6 654	6 890	152,23	103,55
	HUF/kg hasított meleg súly	377,85	469,27	467,31	123,68	99,58

<sup>a)</sup> A sertések termelői ára a vágóhíd kapujában, amely tartalmazza a szállítási költséget is.

Forrás: AKI PÁIR

3. táblázat: A hizósertéstáp értékesítési ára Magyarországon

Megnevezés	Mértékegység	2016. január	2016. december	2017. január	2017. január / 2016. január (százalék)	2017. január / 2016. december (százalék)
Hizósertéstáp I.	tonna	4 537,16	4 164,69	3 793,33	83,61	91,08
	HUF/tonna	79 973	69 272	69 189	86,52	99,88
Hizósertéstáp II.	tonna	4 724,33	5 341,34	4 138,68	87,60	77,48
	HUF/tonna	76 265	66 742	66 352	87,00	99,42
Hizósertéstáp III.	tonna	–	...	...	–	...
	HUF/tonna	–	...	...	–	...

...=Adatvédelmi korlátok miatt nem közölhető adat.

Forrás: AKI PÁIR

4. táblázat: **A nyers sertéshúsok feldolgozói értékesítési ára Magyarországon**

Megnevezés	Mértékegység	2016. 8. hét	2017. 7. hét	2017. 8. hét	2017. 8. hét/	2017. 8. hét/
					2016. 8. hét	2017. 7. hét
Csontos sertéshús, lehúzott, félben (fej, láb és farok nélkül)	tonna	154,05	155,39	155,64	101,03	100,16
	HUF/kg	567,39	723,18	717,87	126,52	99,27
Szalonnás és bőrös sertéshús, félben (fejvel, lábbal, farokkal)	tonna	349,25	324,05	286,87	82,14	88,53
	HUF/kg	475,76	571,98	575,46	120,95	100,61
Sertéskaraj, csonttal, szűzpecsenye nélkül	tonna	...	...	4,63	...	...
	HUF/kg	...	...	872,64	...	...
Sertéscomb, csont nélkül	tonna	48,98	74,39	61,23	125,03	82,31
	HUF/kg	804,91	872,94	895,69	111,28	102,61
Sertéstarja, csonttal	tonna	30,27	10,86	19,34	63,90	178,02
	HUF/kg	677,75	783,70	737,98	108,89	94,17

...=Adatvédelmi korlátok miatt nem közölhető adat.

Forrás: AKI PÁIR

5. táblázat: **A vágósertés termelői ára az EU néhány tagországában**

	EUR/kg hasított súly				
	2017. 6. hét	2017. 7. hét	2017. 8. hét	2017. 9. hét	2017. 10. hét
Vion (Hollandia)	1,55	1,55	1,55	1,55	–
Compexo (Hollandia)	1,48	1,48	1,48	1,48	–
KDV (Hollandia)	1,50	1,50	1,50	1,50	–
Németország (szerződéses ár)	1,52	1,52	1,52	1,52	1,54
Tönnies (Németország)	1,52	1,52	1,52	1,52	1,54
West Fleisch (Németország)	1,50	1,50	1,50	1,50	1,52
Danish Crown (Dánia)	1,35	1,35	1,35	1,35	1,35
Tican (Dánia)	1,35	1,35	1,35	1,35	1,35
Covavee (Belgium)	–	–	–	–	–
Breton (Franciaország)	1,38	1,39	1,40	–	–

Forrás: Schutttert, Landbrug & Fodevarer, MPB

6. táblázat: A vágósertés („E” minőségi kategória) vágóhídi belépési ára<sup>a)</sup> az Európai Unióban

	HUF/kg hasított hideg súly				
	2016. 8. hét	2017. 7. hét	2017. 8. hét	2017. 8. hét/ 2016. 8. hét (százalék)	2017. 8. hét/ 2017. 7. hét (százalék)
<b>Magyarország</b>	<b>415</b>	<b>492</b>	<b>491</b>	<b>118,47</b>	<b>99,92</b>
Belgium	339	411	410	120,83	99,68
Bulgária	491	578	577	117,59	99,90
Csehország	402	468	468	116,31	99,93
Dánia	377	436	436	115,68	99,91
Németország	401	481	482	120,13	100,24
Észtország	427	450	458	107,30	101,78
Görögország	509	548	547	107,57	99,90
Spanyolország	367	445	451	122,79	101,34
Franciaország	374	456	462	123,45	101,25
Horvátország	410	480	481	117,28	100,30
Írország	415	490	492	118,53	100,51
Olaszország	405	539	545	134,55	101,04
Ciprus	485	509	518	106,93	101,81
Lettország	427	440	445	104,29	101,32
Litvánia	412	462	463	112,24	100,11
Luxemburg	398	477	476	119,45	99,64
Málta	705	672	671	95,22	99,90
Hollandia	341	444	429	125,70	96,54
Ausztria	402	477	476	118,50	99,92
Lengyelország	392	456	454	115,84	99,61
Portugália	383	502	511	133,31	101,74
Románia	347	464	466	134,22	100,48
Szlovénia	412	484	488	118,38	100,84
Szlovákia	414	490	491	118,72	100,30
Finnország	447	463	459	102,75	99,11
Svédország	558	548	544	97,54	99,32
Egyesült Királyság	438	535	535	122,13	99,95
<b>EU</b>	<b>391</b>	<b>470</b>	<b>470</b>	<b>120,12</b>	<b>99,92</b>

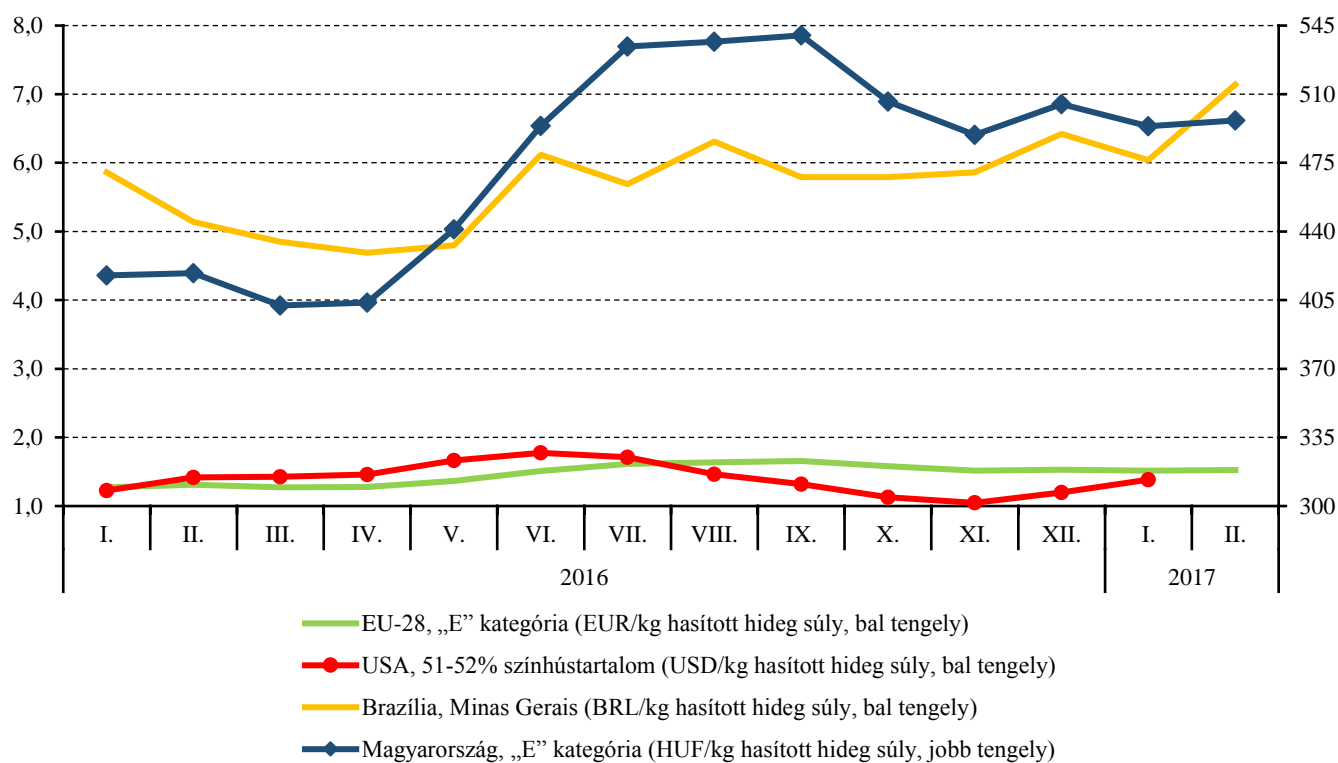
<sup>a)</sup> Az ár tartalmazza a szállítási költséget is.

Megjegyzés: Átszámítva az MNB hivatalos középárfolyamán.

Forrás: Európai Bizottság, AKI PÁIR

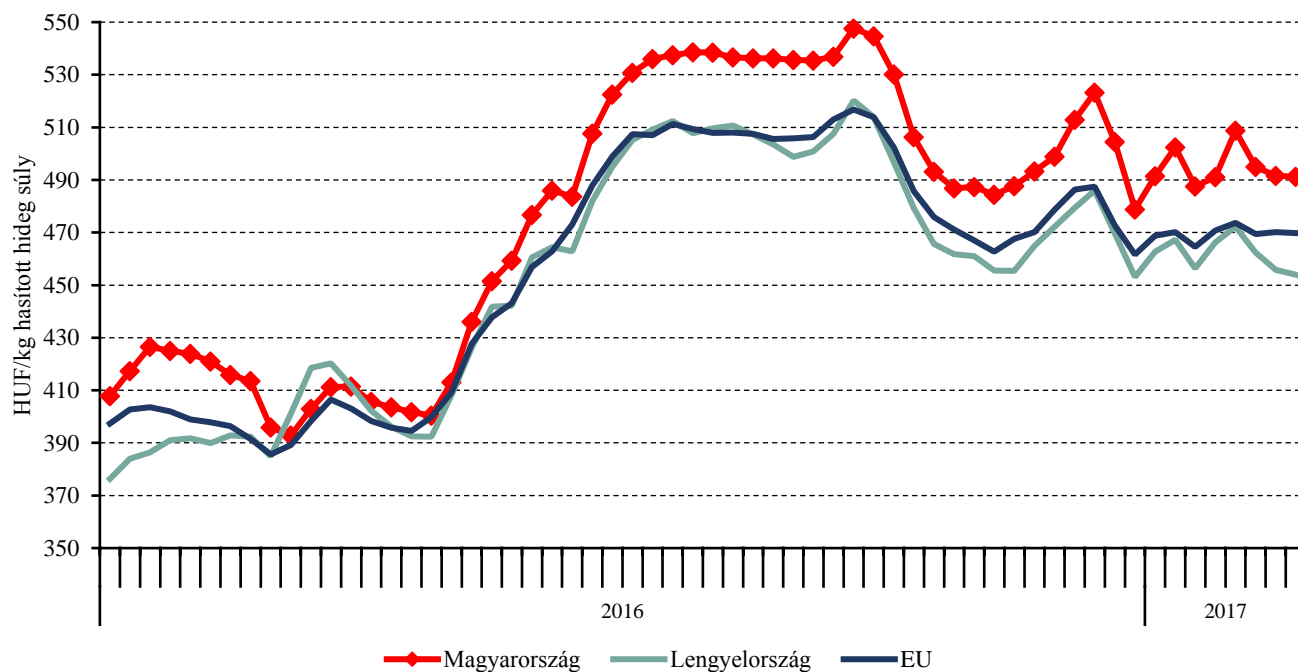


1. ábra: A sertés havi világpiaci ára nemzeti valutában (2016–2017)



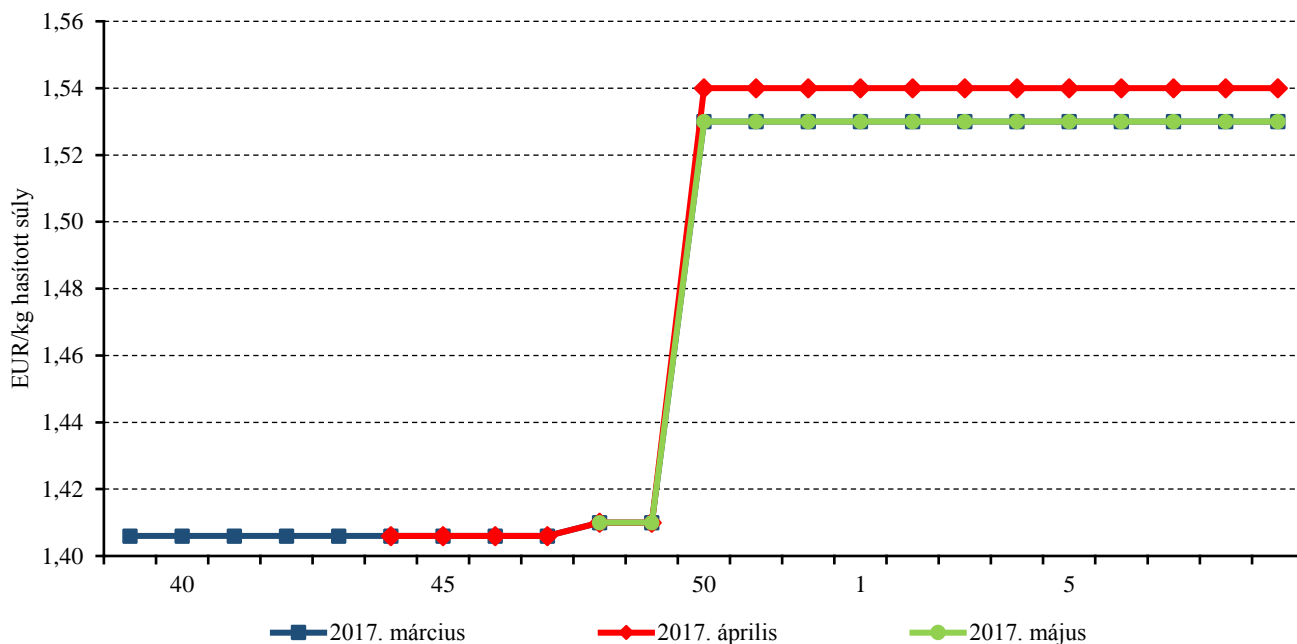
Forrás: USDA, Európai Bizottság, MPB, AKI PÁIR

2. ábra: A vágósertés („E” minőségi kategória) heti vágóhídi belépési ára az EU néhány tagországában (2016–2017)



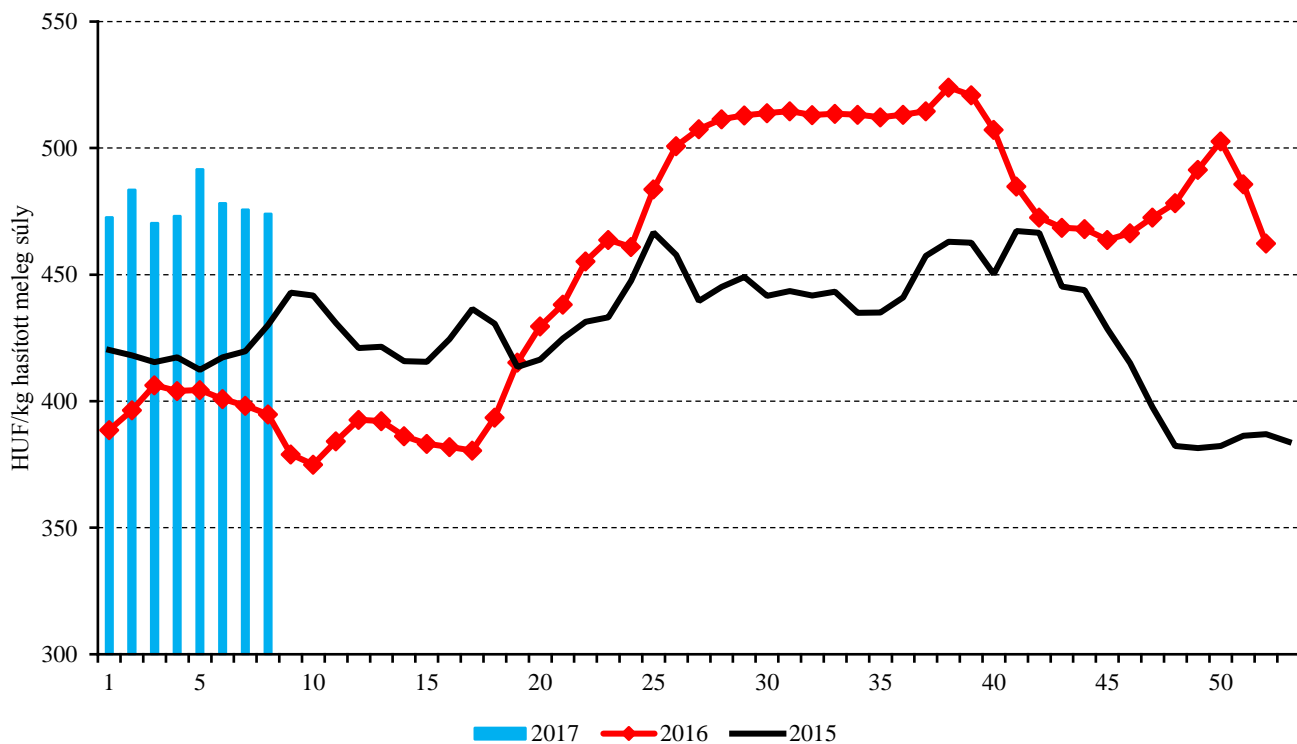
Forrás: Európai Bizottság, AKI PÁIR

3. ábra: A sertés (56 százalék színhústartalom) különböző határidőre szóló jegyzése a lipcei árutőzsdén (2016–2017)



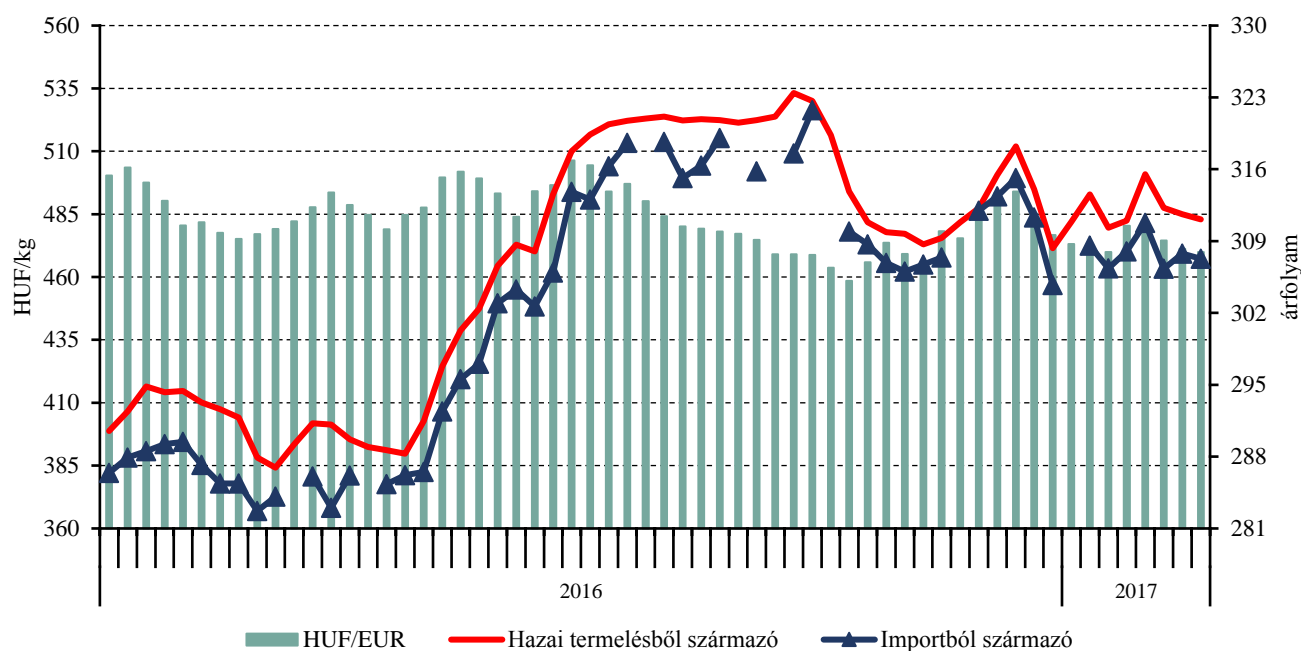
Forrás: European Energy Exchange

4. ábra: A hazai termelésből származó vágósertés<sup>a)</sup> heti termelői ára Magyarországon (2015–2017)



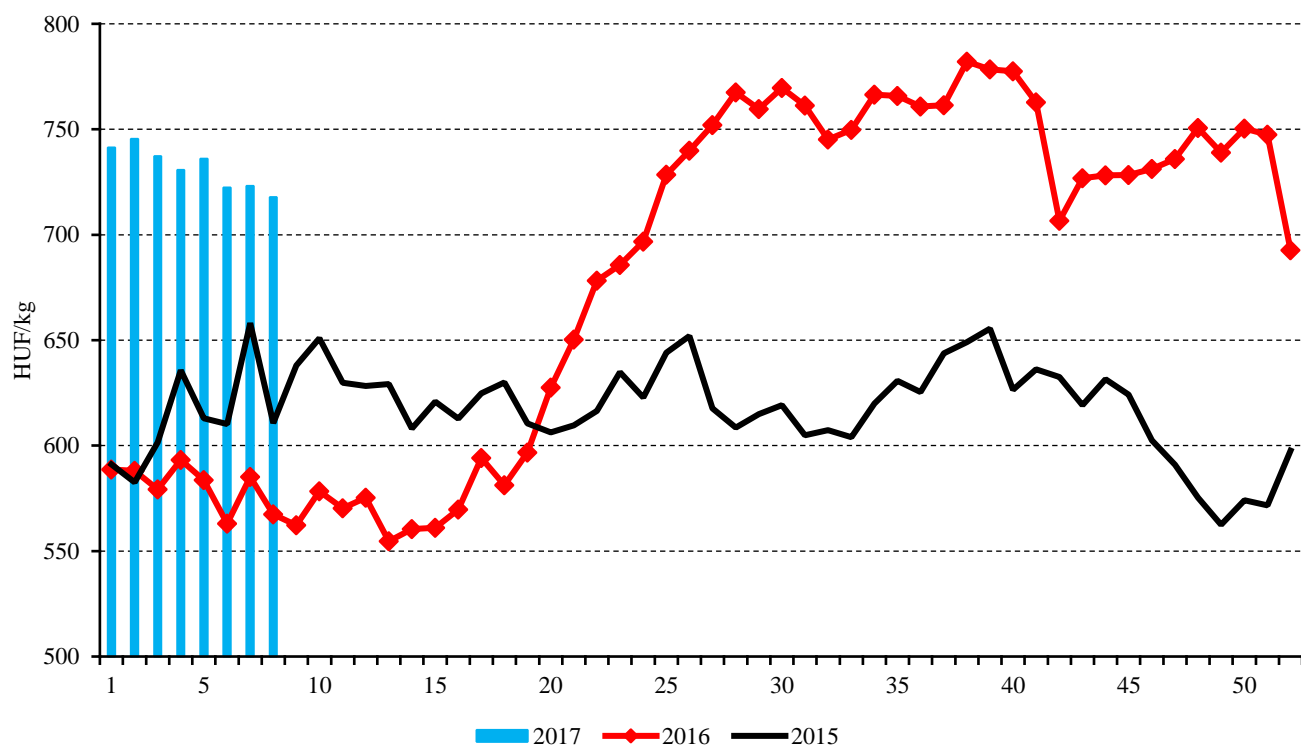
<sup>a)</sup> S-P, Nem minősített, M1.  
Forrás: AKI PÁIR

5. ábra: A vágósertés heti vágóhídi belépési ára Magyarországon (2016–2017)



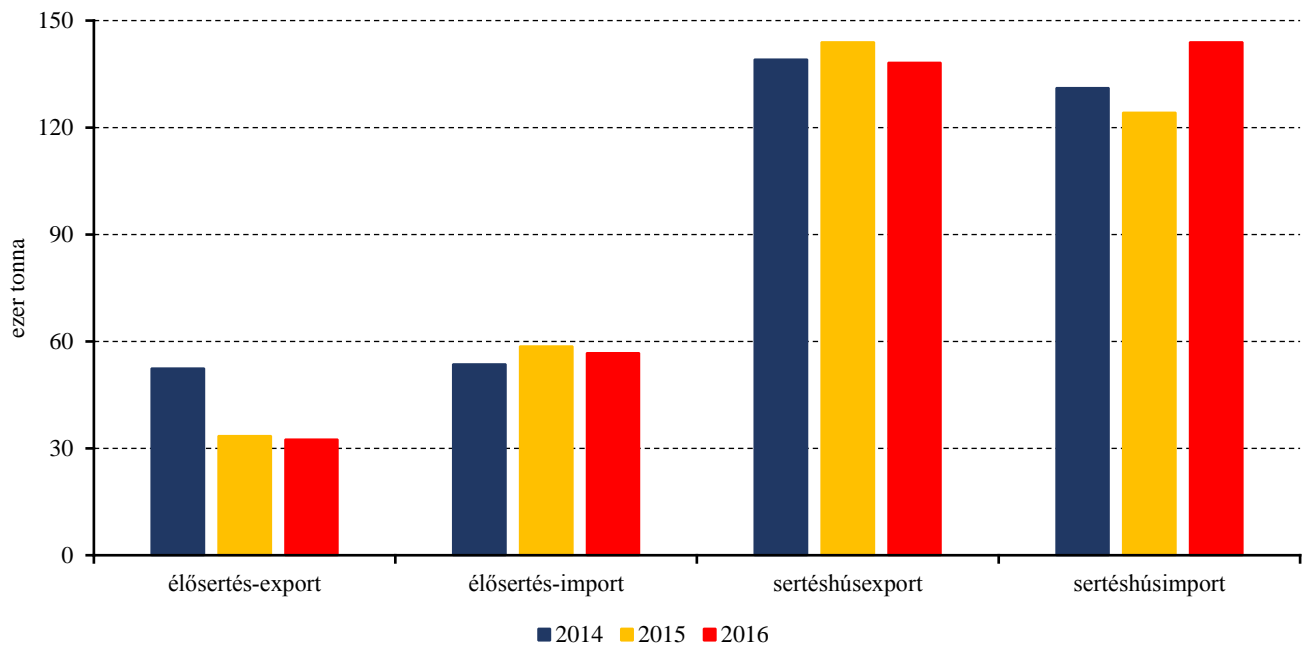
Forrás: AKI PÁIR, MNB

6. ábra: A csontos sertéshús, lehúzott, félben heti értékesítési ára Magyarországon (2015–2017)



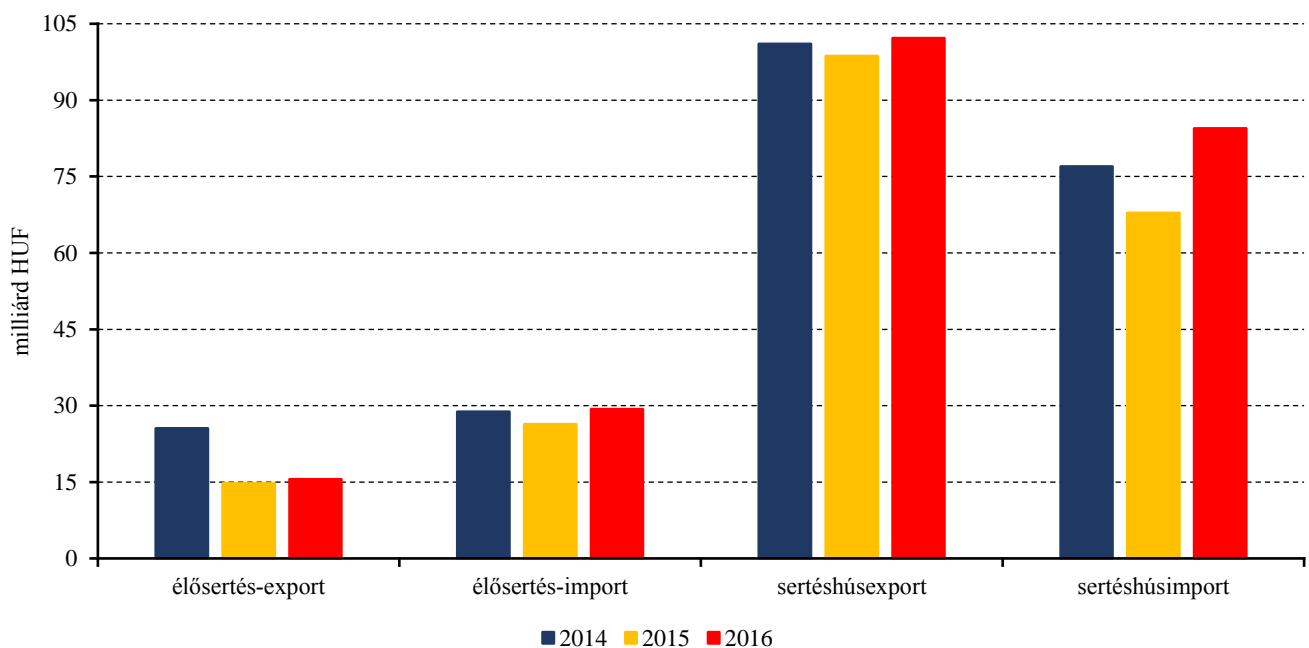
Forrás: AKI PÁIR

7. ábra: Az élő sertés és a sertéshús külkereskedelmének mennyisége Magyarországon



Forrás: KSH

8. ábra: Az élő sertés és a sertéshús külkereskedelmének értéke Magyarországon



Forrás: KSH

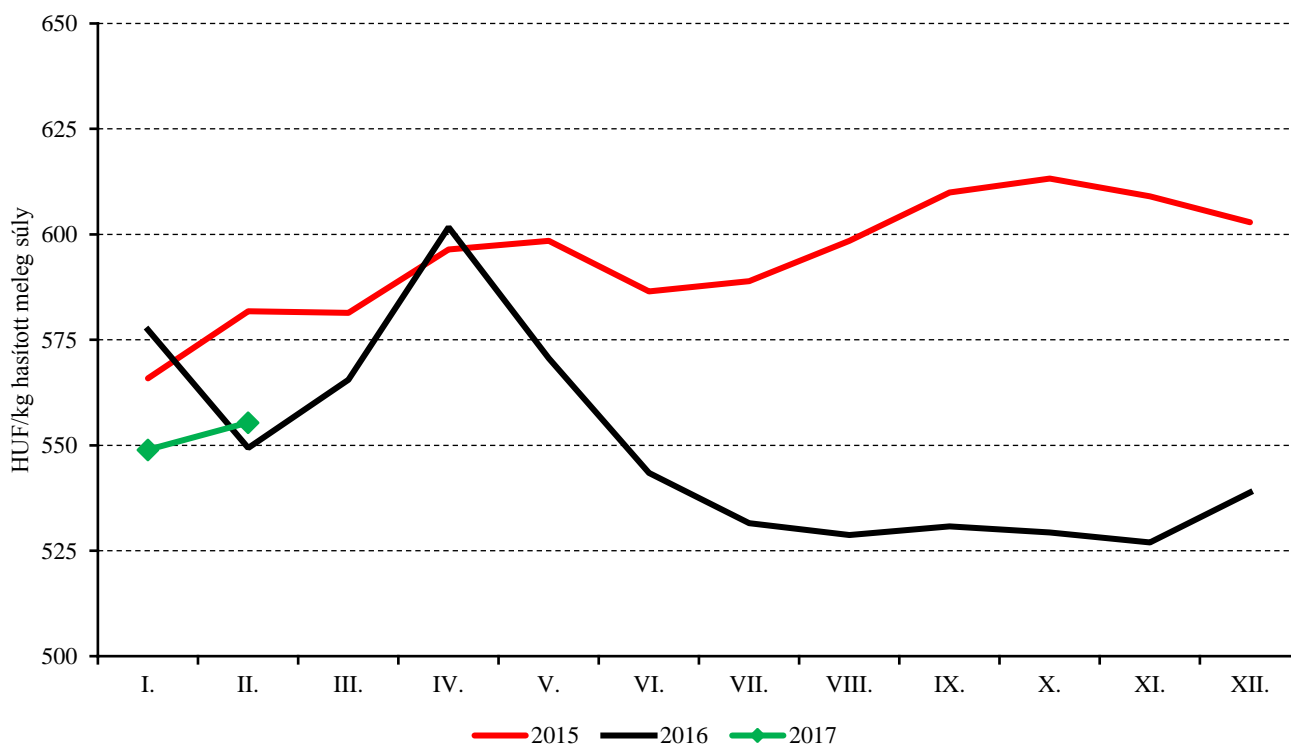
## Szarvasmarha

7. táblázat: A vágómarha termelői ára Magyarországon

Megnevezés	Minőségi kategória	Mértékegység	2016. 8. hét	2017. 7. hét	2017. 8. hét	2017. 8. hét/ 2016. 8. hét (százalék)	2017. 8. hét/ 2017. 7. hét (százalék)
Fiatal bika	E-P	darab	176	107	128	72,73	119,63
		hasított meleg súly (kg)	47 819	25 383	33 395	69,84	131,56
		HUF/kg hasított meleg súly	765,29	749,98	776,53	101,47	103,54
Vágótehén	E-P	darab	685	579	645	94,16	111,40
		hasított meleg súly (kg)	203 078	168 228	193 528	95,30	115,04
		HUF/kg hasított meleg súly	512,36	506,67	515,42	100,6	101,73
Vágóüsző	E-P	darab	117	46	58	49,57	126,09
		hasított meleg súly (kg)	29 120	12 278	14 552	49,97	118,52
		HUF/kg hasított meleg súly	498,08	559,47	570,41	114,52	101,95
Vágómarha összesen	E-P	darab	1 010	770	879	87,03	114,16
		hasított meleg súly (kg)	288 860	216 508	254 371	88,06	117,49
		HUF/kg hasított meleg súly	558,53	543,17	562,42	100,70	103,54

Forrás: AKI PÁIR

9. ábra: A vágómarha havi termelői ára Magyarországon (2015–2017)



Forrás: AKI PÁIR

8. táblázat: **A fiatal bika („R3”minőségi kategória) vágóhídi belépési ára<sup>a)</sup> az Európai Unióban**

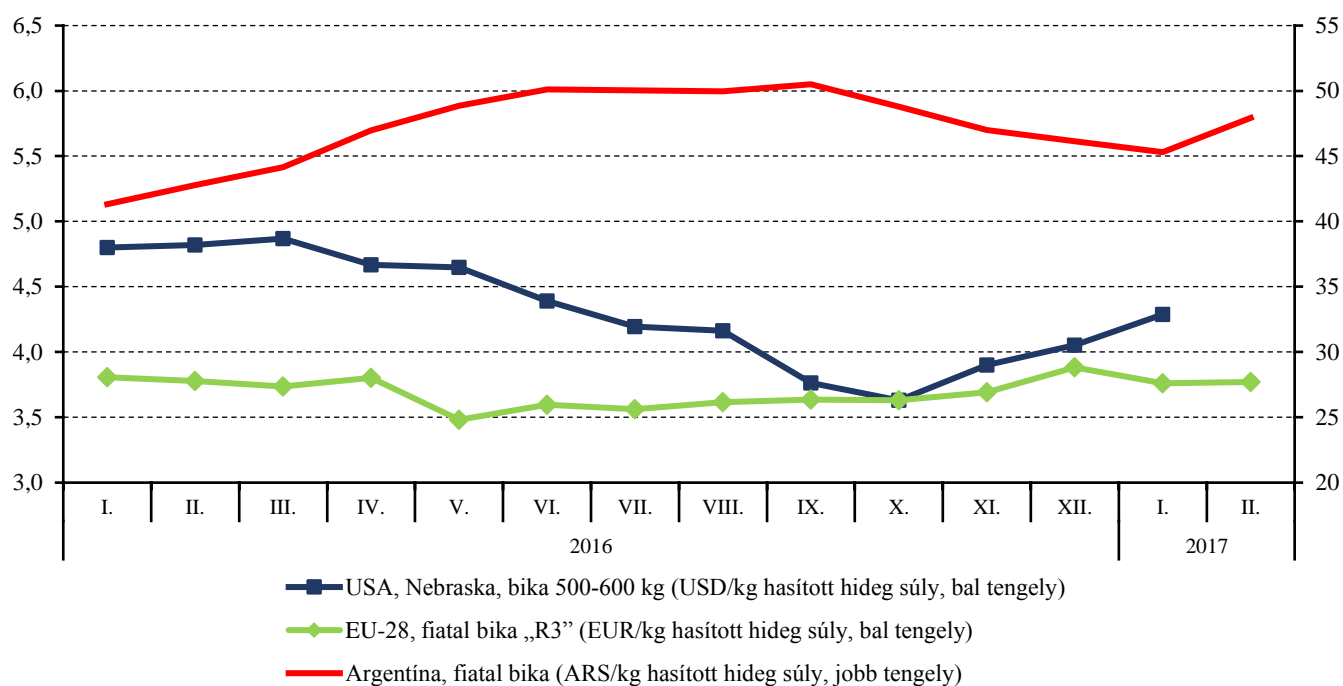
	HUF/kg hasított hideg súly				
	2016. 8. hét	2017. 7. hét	2017. 8. hét	2017. 8. hét/ 2016. 8. hét (százalék)	2017. 8. hét/ 2017. 7. hét (százalék)
<b>Magyarország</b>	–	–	–	–	–
Belgium	914	891	891	97,41	99,90
Bulgária	–	–	–	–	–
Csehország	1 017	1 026	1 025	100,86	99,92
Dánia	1 197	1 124	1 148	95,91	102,20
Németország	1 209	1 186	1 175	97,21	99,07
Észtország	–	–	991	–	–
Görögország	1 329	1 333	1 362	102,47	102,14
Spanyolország	1 177	1 160	1 159	98,44	99,86
Franciaország	1 150	1 153	1 152	100,12	99,90
Horvátország	1 077	1 086	1 096	101,75	100,92
Írország	1 122	1 114	1 116	99,45	100,14
Olaszország	1 222	1 209	1 241	101,52	102,65
Ciprus	–	–	–	–	–
Lettország	758	811	859	113,40	105,98
Litvánia	859	874	878	102,23	100,45
Luxemburg	1 153	1 103	1 147	99,53	104,04
Málta	934	962	1006	107,75	104,66
Hollandia	1 028	901	950	92,45	105,43
Ausztria	1 213	1 192	1 195	98,50	100,24
Lengyelország	934	1 000	995	106,58	99,55
Portugália	1 132	1 165	1 169	103,23	100,33
Románia	762	927	926	121,49	99,93
Szlovénia	1 062	1 061	1 068	100,56	100,71
Szlovákia	1 058	1 049	1 039	98,15	99,03
Finnország	1 155	1 186	1 198	103,71	100,98
Svédország	1 434	1 475	1 453	101,34	98,53
Egyesült Királyság	1 251	1 227	1 221	97,53	99,50
<b>EU</b>	<b>1 167</b>	<b>1 163</b>	<b>1 160</b>	<b>99,34</b>	<b>99,72</b>

<sup>a)</sup>Az ár tartalmazza a szállítási költséget is.

Megjegyzés: Átszámítva az MNB hivatalos középárfolyamán.

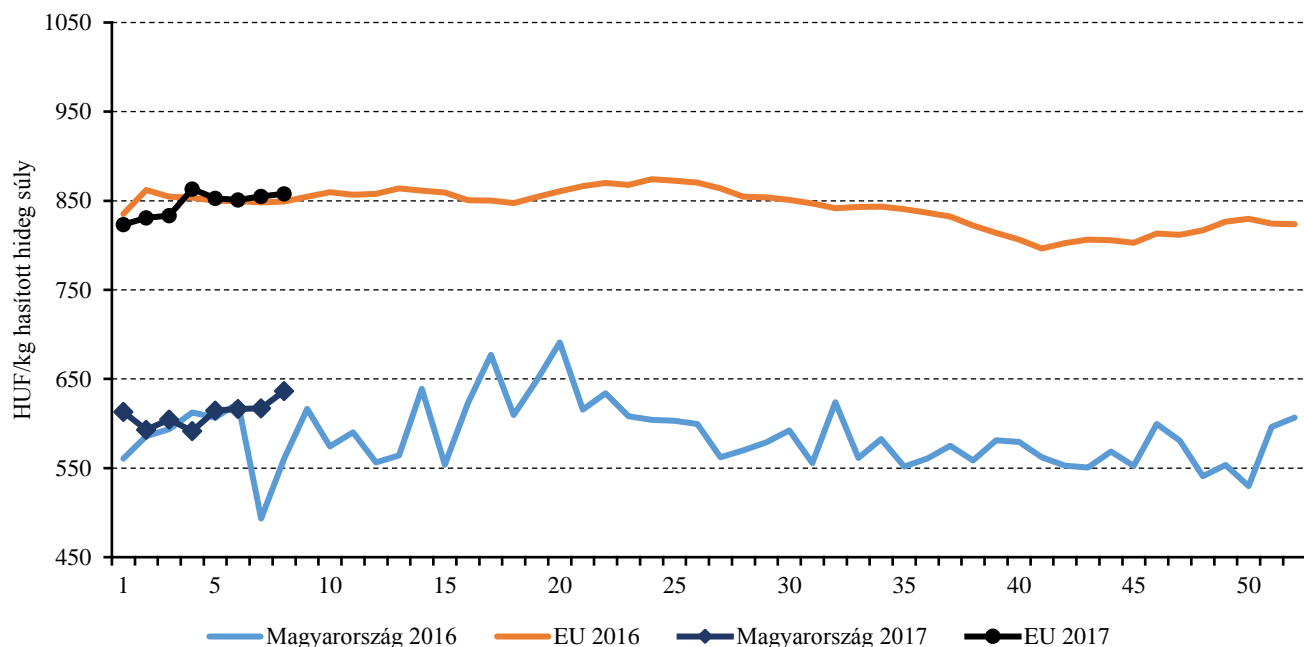
Forrás: Európai Bizottság, AKI PÁIR

10. ábra: A szarvasmarha havi világpiaci ára nemzeti valutában (2016–2017)



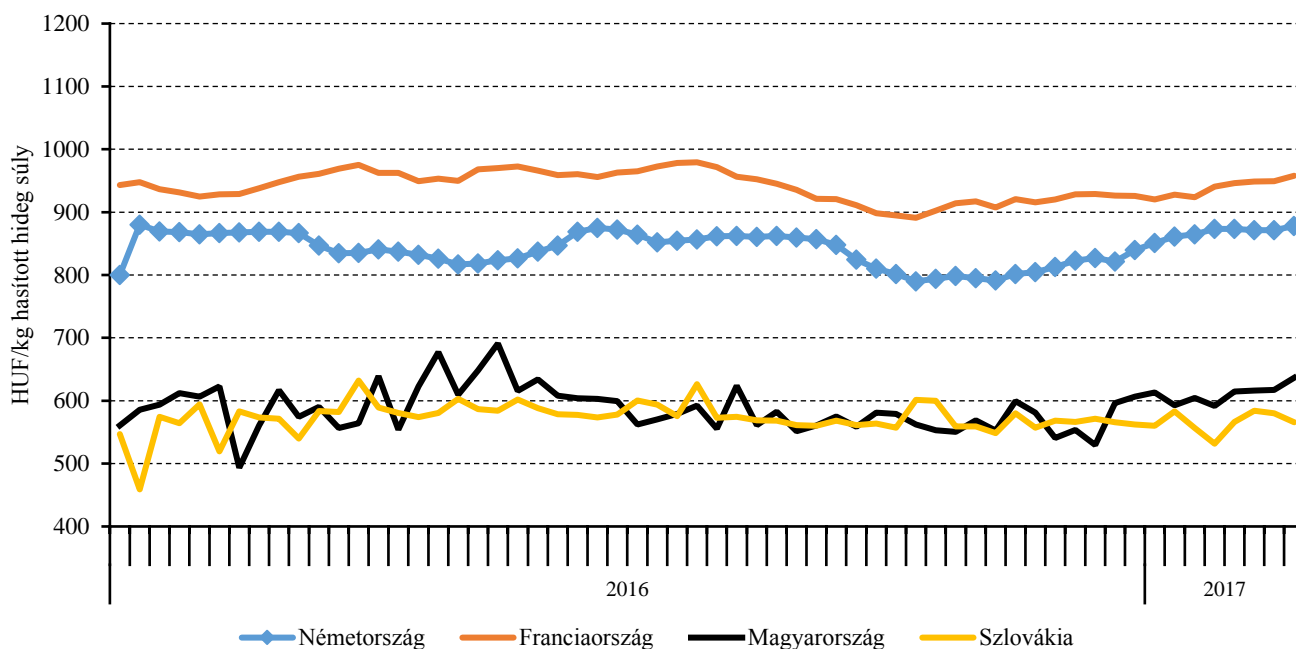
Forrás: USDA, Európai Bizottság, Minagri

11. ábra: A vágótehén „O3” heti vágóhídi belépési ára Magyarországon és az EU-ban (2016–2017)



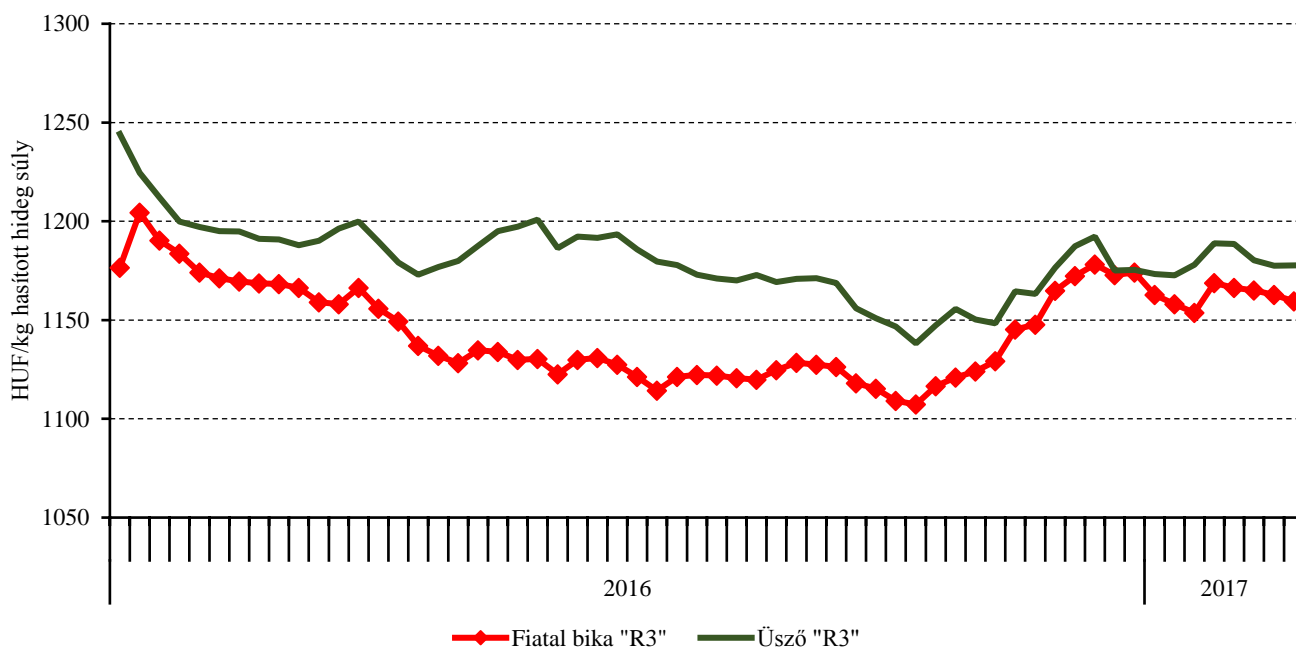
Forrás: Európai Bizottság, AKI PÁIR

12. ábra: A vágótehén „O3” heti vágóhídi belépési ára az EU néhány tagországában (2016–2017)



Forrás: Európai Bizottság, AKI PÁIR

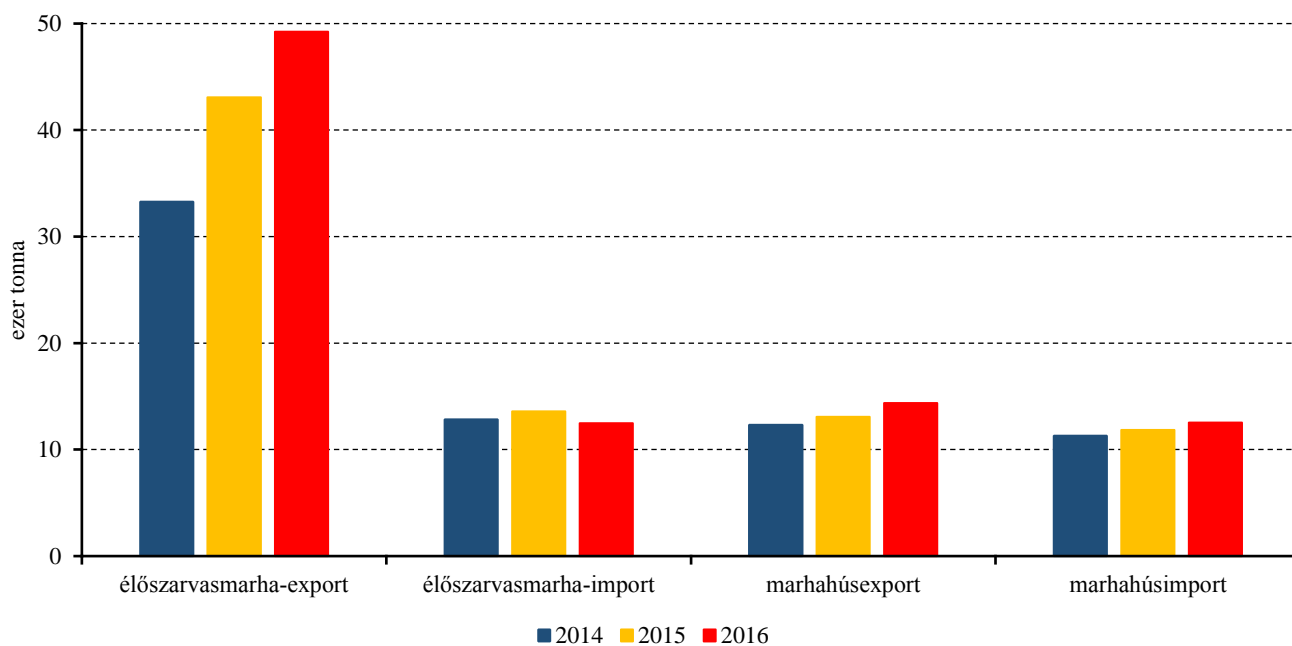
13. ábra: A fiatal bika „R3” és az üsző „R3” heti vágóhídi belépési ára az EU-ban (2016–2017)



Forrás: Európai Bizottság

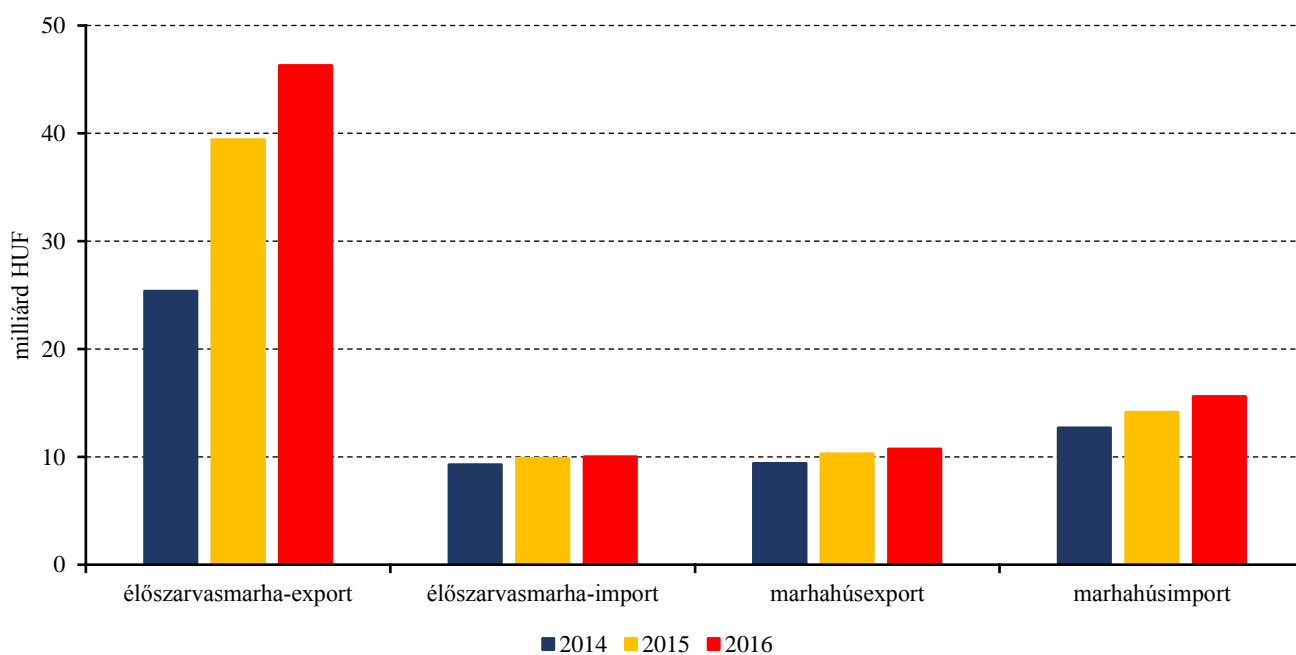


14. ábra: Az élő szarvasmarha és a marhahús külkereskedelmének mennyisége Magyarországon



Forrás: KSH

15. ábra: Az élő szarvasmarha és a marhahús külkereskedelmének értéke Magyarországon



Forrás: KSH

## Bárány

9. táblázat: A vágóbárány termelői ára Magyarországon

Megnevezés	Mértékegység	2016. 8. hét	2017. 7. hét	2017. 8. hét	2017. 8. hét/ 2016. 8. hét (százalék)	2017. 8. hét/ 2017. 7. hét (százalék)
Könnyű bárány	darab	911	3 213	941	103,29	29,29
	HUF/kg élősúly	780,36	718,40	716,08	91,76	99,68
Nehéz bárány	darab	1147	753	336	29,29	44,62
	HUF/kg élősúly	740,53	619,57	621,75	83,96	100,35
Vágóbárány összesen	darab	2 058	3 966	1 277	62,05	32,20
	HUF/kg élősúly	758,16	699,63	691,26	91,18	98,8

Forrás: AKI PÁIR

10. táblázat: A nehéz bárány (13 kg-nál nagyobb vágott súly) ára az Európai Unióban

	HUF/kg vágott súly				
	2016. 8. hét	2017. 7. hét	2017. 8. hét	2017. 8. hét/ 2016. 8. hét (százalék)	2017. 8. hét/ 2017. 7. hét (százalék)
Belgium	1 570	1 442	1 441	91,74	99,90
Dánia	1 497	1 427	1 525	101,85	106,83
Németország	1 724	1 687	1 661	96,39	98,49
Észtország	685	1 002	768	112,01	76,62
Spanyolország	1 546	1 423	1 414	91,46	99,32
Franciaország	1 821	1 677	1 641	90,12	97,88
Írország	1 567	1 332	1 331	84,91	99,90
Ciprus	2 001	1 717	1 700	84,96	99,01
Lettország	1 097	1 164	972	88,66	83,54
Litvánia	1 432	1 174	1 315	91,88	112,05
Hollandia	1 583	1 488	1 463	92,48	98,32
Ausztria	1 707	1 763	1 789	104,82	101,47
Lengyelország	1 077	1 076	1 070	99,35	99,45
Románia	761	671	676	88,81	100,69
Finnország	1 088	1 114	1 112	102,17	99,82
Svédország	1 571	1 375	1 487	94,65	108,20
Egyesült Királyság	1 646	1 374	1 391	84,54	101,24
Nagy-Britannia	1 659	1 382	1 395	84,07	100,91
Észak-Írország	1 475	1 274	1 349	91,45	105,87
<b>EU</b>	<b>1 593</b>	<b>1 399</b>	<b>1 401</b>	<b>87,94</b>	<b>100,11</b>

Megjegyzés: Átszámítva az MNB hivatalos középárfolyamán.  
Forrás: Európai Bizottság, AKI PÁIR

11. táblázat: A könnyű bány (13 kg-nál kisebb vágott súly) ára az Európai Unióban

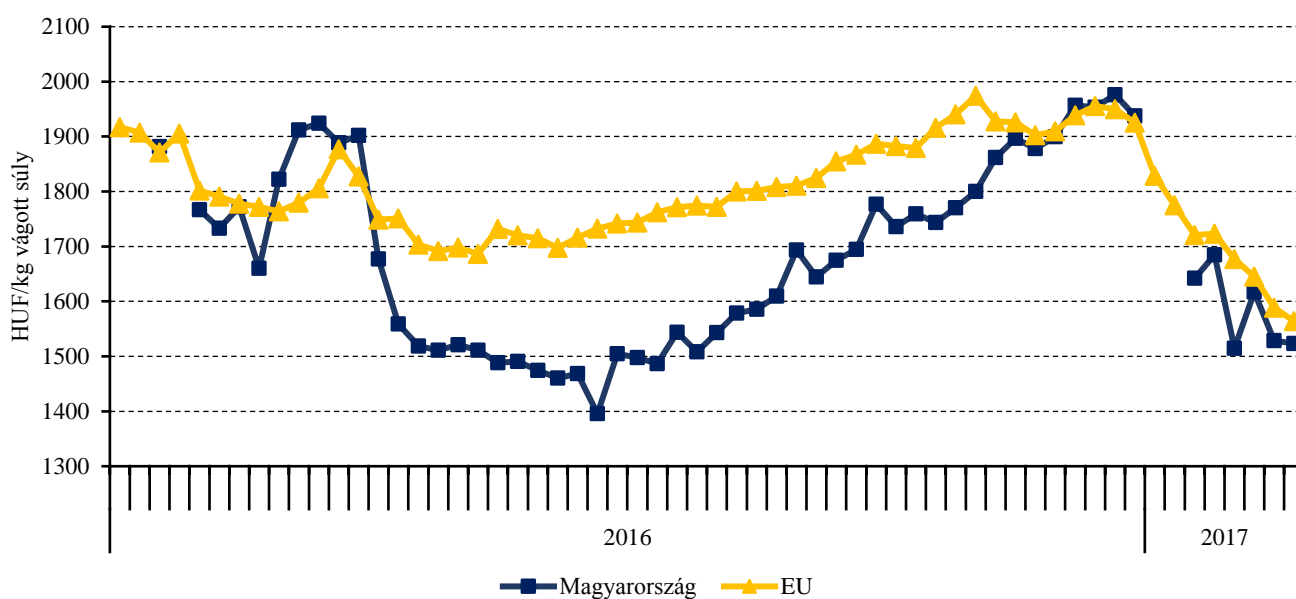
	HUF/kg vágott súly				
	2016. 8. hét	2017. 7. hét	2017. 8. hét	2017. 8. hét/ 2016. 8. hét (százalék)	2017. 8. hét/ 2017. 7. hét (százalék)
<b>Magyarország</b>	<b>1 660</b>	<b>1 529</b>	<b>1 524</b>	<b>91,76</b>	<b>99,68</b>
Bulgária	1 751	1 701	1 712	97,75	100,64
Görögország	1 342	1 290	1 293	96,39	100,28
Spanyolország	2 204	1 867	1 793	81,35	96,03
Horvátország	1 755	2 108	2 325	132,48	110,28
Olaszország	1 683	1 504	1 500	89,12	99,70
Portugália	1 435	1 258	1 256	87,57	99,90
Szlovénia	1 697	1 680	1 611	94,96	95,89
Szlovákia	1 275	1 520	1 289	101,10	84,85
<b>EU</b>	<b>1 770</b>	<b>1 589</b>	<b>1 564</b>	<b>88,34</b>	<b>98,43</b>

...=Adatvédelmi korlátok miatt nem közölhető adat.

Megjegyzés: Átszámítva az MNB hivatalos középárfolyamán.

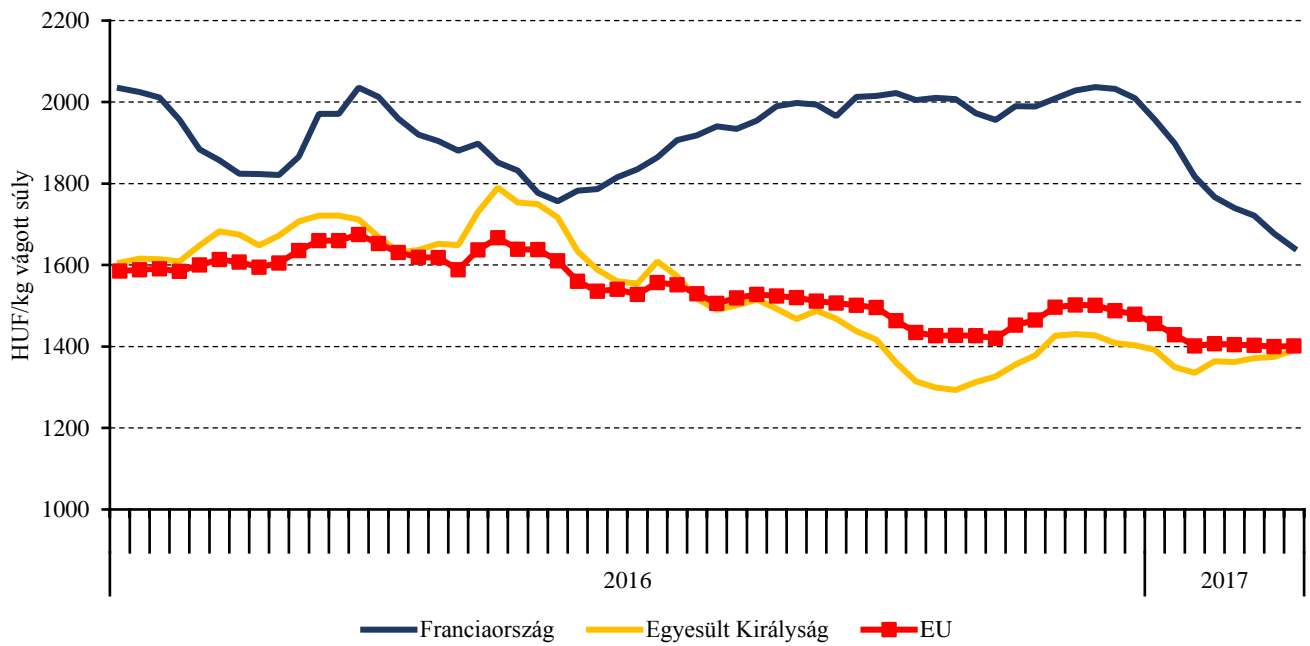
Forrás: Európai Bizottság, AKI PÁIR

16. ábra: A könnyű bány heti termelői ára Magyarországon és az EU-ban (2016–2017)



Forrás: Európai Bizottság, AKI PÁIR

17. ábra: A nehéz bárány heti termelői ára az EU-ban (2016–2017)



Forrás: Európai Bizottság

## Nemzetközi előrevetítések

12. táblázat: A világ hústermelése (2013–2017)

	2013	2014	2015	2016 <sup>a)</sup>	2017 <sup>b)</sup>	2016/2015 (százalék)	2017/2016 (százalék)
ezer tonna							
<b>Sertéshús</b>							
Kína	54 930	56 710	54 870	51 850	53 750	94,50	103,66
Európai Unió	22 359	22 540	23 290	23 350	23 350	100,26	100,00
USA	10 525	10 368	11 121	11 307	11 739	101,67	103,82
Brazília	3 335	3 400	3 519	3 710	3 825	105,43	103,10
Oroszország	2 400	2 510	2 615	2 770	2 900	105,93	104,69
Vietnam	2 349	2 425	2 475	2 525	2 575	102,02	101,98
Kanada	1 822	1 805	1 899	1 975	1 980	104,00	100,25
Fülöp-szigetek	1 340	1 353	1 370	1 440	1 500	105,11	104,17
Mexikó	1 284	1 290	1 323	1 385	1 448	104,69	104,55
Japán	1 309	1 264	1 254	1 275	1 265	101,67	99,22
Egyéb	7 175	6 901	6 640	6 614	6 679	99,61	100,98
Összesen	108 828	110 566	110 376	108 201	111 011	98,03	102,60
<b>Marha- és borjúhús</b>							
USA	11 751	11 075	10 817	11 389	11 808	105,29	103,68
Brazília	9 675	9 723	9 425	9 284	9 470	98,50	102,00
Európai Unió	7 388	7 443	7 691	7 850	7 850	102,07	100,00
Kína	6 730	6 890	6 700	6 900	6 950	102,99	100,72
India	3 800	4 100	4 100	4 250	4 350	103,66	102,35
Argentína	2 850	2 700	2 720	2 600	2 700	95,59	103,85
Ausztrália	2 359	2 595	2 547	2 075	2 015	81,47	97,11
Mexikó	1 807	1 827	1 850	1 880	1 910	101,62	101,60
Pakisztán	1 630	1 675	1 710	1 750	1 780	102,34	101,71
Törökország	1 217	1 245	1 423	1 587	1 630	111,52	102,71
Oroszország	1 385	1 375	1 355	1 340	1 315	98,89	98,13
Egyéb	10 193	10 445	9 684	9 581	9 540	98,94	99,57
Összesen	60 785	61 093	60 022	60 486	61 318	100,77	101,38

<sup>a)</sup> Becslés.

<sup>b)</sup> Előrevetítés.

Forrás: USDA

13. táblázat: Az Európai Unió húspiacának kilátásai rövid távon (2012–2017)

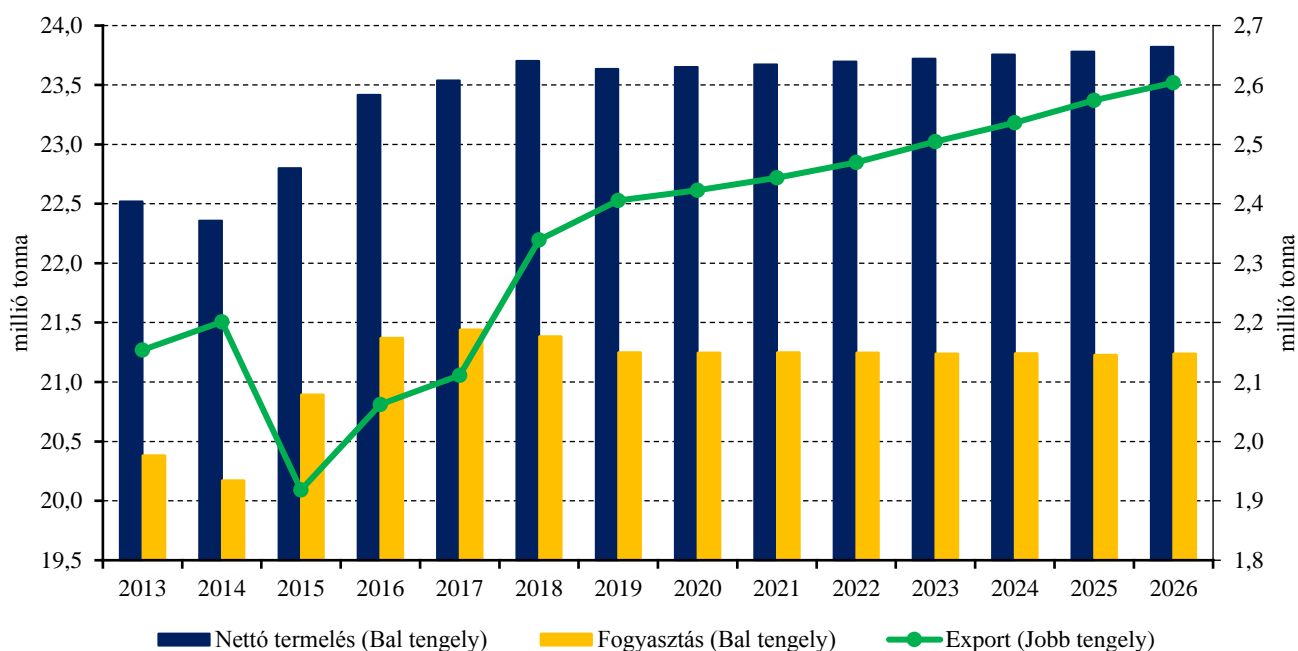
	2012	2013	2014	2015 <sup>a)</sup>	2016 <sup>b)</sup>	2017 <sup>b)</sup>	2016/2015 (százalék)	2017/2016 (százalék)
ezer tonna								
<b>Sertéshús</b>								
Nettó termelés	22 519	22 359	22 534	23 364	23 616	23 534	101,08	99,65
EU-15	19 127	19 055	19 075	19 756	19 953	19 853	101,00	99,50
EU-13	3 391	3 304	3 459	3 608	3 662	3 681	101,50	100,52
Import	19	15	14	11	13	13	118,18	100,00
Export	2 151	2 198	1 939	2 189	2 714	2 578	123,98	94,99
Egy főre jutó fogyasztás (kg)	31,4	31,0	31,6	32,4	31,9	31,9	98,46	100,00
<b>Marha- és borjúhús</b>								
Nettó termelés	7 703	7 388	7 549	7 715	7 916	7 911	102,61	99,94
EU-15	6 950	6 681	6 765	6 838	6 975	6 961	102,00	99,80
EU-13	753	707	784	877	941	950	107,30	100,96
Import	275	304	308	300	309	318	103,00	102,91
Export	209	160	206	207	227	232	109,66	102,20
Egy főre jutó fogyasztás (kg)	10,7	10,4	10,5	10,7	10,9	10,9	102,30	100,00
<b>Juh- és kecskehús</b>								
Nettó termelés	902	884	881	919	929	933	101,09	100,43
EU-15	815	803	796	806	805	807	99,88	100,25
EU-13	86	81	84	113	123	126	108,85	102,44
Import	190	200	189	202	206	209	101,98	101,46
Export	24	36	32	20	19	20	95,00	105,26
Egy főre jutó fogyasztás (kg)	1,9	1,8	1,8	1,9	1,9	1,9	100,00	100,00

<sup>a)</sup> Becslés.

<sup>b)</sup> Előrevetítés.

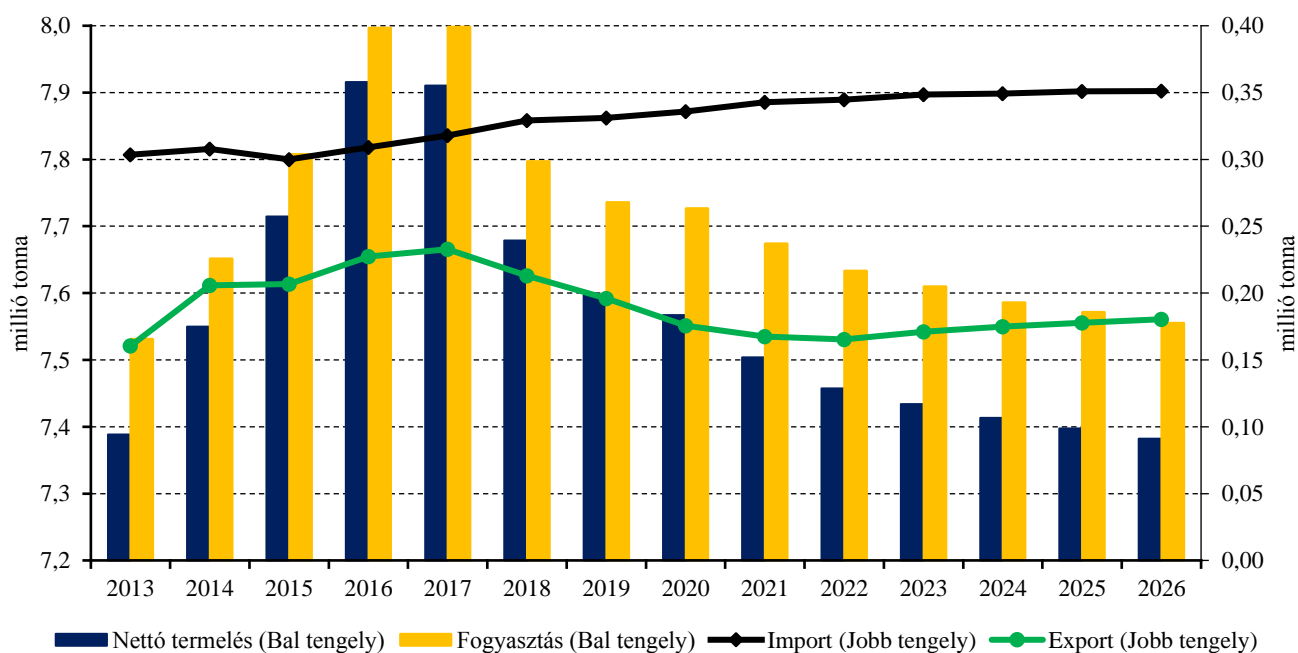
Forrás: Európai Bizottság

18. ábra: Az Európai Unió sertéshúsi piacának kilátásai középtávon (2013–2026)



Forrás: Európai Bizottság

19. ábra: Az Európai Unió marha- és borjúhúsi piacának kilátásai középtávon (2013–2026)



Forrás: Európai Bizottság

