

XIX. évfolyam, 24. szám, 2016



AGRÁRPIACI JELENTÉSEK

ÉLŐÁLLAT ÉS HÚS

Élőállat és Hús
XIX. évfolyam, 24. szám, 2016

Megjelenik kéthetente
2016. december 6.

Felelős szerkesztő
Dr. Stummer Ildikó

Szerző
Egri Edit
egri.edit@aki.gov.hu

Kiadó
Agrárgazdasági Kutató Intézet
H-1093 Budapest, Zsil utca 3-5.
Postacím: H-1463 Budapest, Pf.: 944
Telefon: (+36 1) 476-6093
Fax: (+36 1) 217-8111
www.aki.gov.hu
aki@aki.gov.hu
https://pair.aki.gov.hu

ISSN 1418 2130

Az Élőállat és Hús piaci jelentésen kívül kínáljuk még a Baromfi; Zöldség, Gyümölcs és Bor; Tej és Tejtermékek; Gabona és Ipari Növények piaci jelentéseket is.

A kiadványokkal kapcsolatban részletes felvilágosítást ad:
Publikációs Csoport
publikacio@aki.gov.hu
Telefon: (+36 1) 476-3060

Minden jog fenntartva. A kiadvány bármely részének sokszorosítása, adatainak bármilyen formában (nyomtatott vagy elektronikus) történő tárolása vagy továbbítása, illetőleg bármilyen elven működő adatbázis-kezelő segítségével történő felhasználása csak a kiadó előzetes írásbeli engedélyével történhet.

Tartalomjegyzék

Összefoglaló	3
Piaci jelentés	4
Világ.....	4
Európai Unió.....	4
Magyarország.....	4
Agrárpolitikai hírek.....	5
Táblázatok, ábrák	6
Sertés.....	6
Szarvasmarha.....	13
Bárány.....	18
Nemzetközi előrevetítések.....	21

Összefoglaló

Az ENSZ Élelmezésügyi és Mezőgazdasági Szervezetének (*FAO*) előrevetítése szerint a juhhús globális termelése 14,13 millió tonna lehet 2016-ban, nem változik lényegesen az előző évihez képest.

Az Ausztrál Agrárgazdasági és Erőforrás-gazdálkodási Tudományok Hivatalának (*ABARES*) adatai szerint Ausztrália juhállománya 68,4 millió egyedre csökkent a 2015/2016. gazdasági év (július–június) végére, ugyanakkor a 2016/2017. évi szezon zárólétszáma 71,5 millióra emelkedhet.

Az Új-Zélandi Gazdasági Szolgálat adatai szerint az ország juhállománya 3 százalékkal 28,3 millió egyedre csökkent a 2015/2016. gazdasági év (július–június) végére az előző évihez képest.

Az Európai Bizottság rövid távú előrevetítése szerint az unió juh- és kecskehústermelése 1 százalékkal 929 ezer tonnára emelkedhet 2016-ban, és kevesebb mint 1 százalékkal nőhet 2017-ben.

Magyarországon a könnyű bárány ára csaknem 6 százalékkal volt alacsonyabb az 1–46. héten az előző év azonos időszakának átlagáránál.

Piaci jelentés

Világ

Az ENSZ Élelmezésügyi és Mezőgazdasági Szervezetének (FAO) előrejelzése szerint a juhhús globális termelése 14,13 millió tonna lehet 2016-ban, nem változik lényegesen az előző évihez képest. A világ juhhústermelésének 84 százaléka a fejlődő országokból származik, amelyek közül a legnagyobb kibocsátók Kína, India, Nigéria, Szudán és Pakisztán. A megfelelő minőségű legelők jó alapot biztosítanak az állományok bővítéséhez több nagy juhtartó ázsiai és afrikai országban. A FAO szerint a globális juhhús-kereskedelem 1-3 százalékos csökkenése várható 2016-ban az előző évihez képest. A nemzetközi piacra kerülő juhhús csaknem 87 százaléka Ausztráliából és Új-Zélandról származik. E két országban a szárazság okozta állománycsökkenés utáni állománybővítés miatt mérséklődik az idén a juh- és bányahústermelés. Az óceániai exportőrök kínálatának csökkenése miatt Kínába kevesebb bányahús kerülhet, ugyanakkor az Egyesült Arab Emírségekbe, az USA-ba, Malajziába és az Európai Unióba több bányahúst szállíthatnak.

Az Ausztrál Agrárgazdasági és Erőforrás-gazdálkodási Tudományok Hivatalának (ABARES) adatai szerint Ausztrália juhállománya 68,4 millió egyedre csökkent a 2015/2016. gazdasági év (július-június) végére, ugyanakkor a 2016/2017. évi szezon zárólétszáma 71,5 millióra emelkedhet. A bányák vágása 1,2 százalékkal 22,8 millió darabra mérséklődhet a folyó gazdasági évben az előző szezonhoz képest, amikor a vágásszám csaknem elérte a rekordnak számító 23,1 millió darabot. Az ABARES szerint Ausztrália bányáexportja 242 ezer tonnáról 239 ezer tonnára mérséklődhet a 2016/2017. gazdasági évben az előző szezonhoz viszonyítva. A juhhúskivitel 18 százalékkal 121 ezer tonnára csökkenhet a vizsgált időszakban. A szakértők az erős kereslet és a szűkülő kínálat miatt a juh- és bányárak 11-14 százalékos emelkedésére számítanak a folyó gazdasági év végére.

Az Új-Zélandi Gazdasági Szolgálat adatai szerint az ország juhállománya 3 százalékkal 28,3 millió egyedre csökkent a 2015/2016. gazdasági év (július-június) végére az előző évihez képest. A bányavágás 19,5 millió

darab (-1,8 százalékos) körül alakulhat a 2016/2017. gazdasági évben, a kínálat csökkenése miatt a bányahús kivitele 291 ezer tonnára (-1,7 százalékos) mérséklődhet. A juhok vágása előreláthatóan 3,7 millióra, a juhhús exportja pedig 78 ezer tonnára (-4 százalékos) csökken ugyanekkor. Szakértők a bányárak 10-15 százalékos emelkedésére számítanak Új-Zélandon a folyó gazdasági évben.

Európai Unió

Az Európai Bizottság adatai szerint az Európai Unió juh- és kecskeimportja (élő állat és hús) csaknem 6 százalékkal 153 ezer tonnára emelkedett 2016 első hét hónapjában az előző év azonos időszakához képest. A legnagyobb beszállító Új-Zéland volt csaknem 90 százalékos részesedéssel. A nemzetközi piacon értékesített juh- és kecskehús, valamint élő állat mennyisége (43 ezer tonna) 20 százalékkal volt több 2016. január-július között az előző év azonos időszakához viszonyítva. Az export 61 százaléka Líbiába és Jordániába irányult. A Líbiába szállított mennyiség 28 százalékkal, a Jordániába kerülő 40 százalékkal nőtt. A közösség az idei év első hét hónapjában nettó importőr volt juh- és kecskehusból.

Az Európai Bizottság rövid távú előrejelzése szerint az unió juh- és kecskehústermelése 1 százalékkal 929 ezer tonnára emelkedhet 2016-ban, és kevesebb mint 1 százalékkal nőhet 2017-ben. A közösség juh- és kecskehúsimportja várhatóan 2 százalékkal emelkedik 2016-ban, és további 1 százalékkal 2017-ben. A juh- és kecskehúsexport 2 százalékkal mérséklődhet az idén, ugyanakkor 2017-ben 2 százalékos bővülés várható. Az unióban a juh- és kecskehús fogyasztása 1 százalékkal növekedhet 2016-ban és nem változik jelentősen 2017-ben. Az egy főre jutó fogyasztás 1,9 kg körül alakulhat az idén és a következő évben is.

Az EU-ban a könnyű bányá ára a szezonális hatásoknak megfelelően alakult az idén, az év első negyvenhetében 6 százalékkal volt alacsonyabb az előző évinél. A nehéz bányá ára csaknem 3 százalékkal emelkedett ugyanekkor.

Magyarország

A KSH adatai szerint Magyarország élőbárány-exportjának mennyisége 9 százalékkal, értéke forintban kifejezve 11 százalékkal csökkent 2016 első nyolc hónapjában a 2015. január–augusztuséhoz képest. A kivitelből 91 százalékkal részesedő Olaszországba 8 százalékkal kevesebb bárány került, míg Horvátországba 60 százalékkal több bárányt szállítottunk. A harmadik legnagyobb exportpiacunk Ausztria volt a megfigyelt időszakban, ahová több mint a harmincszorosára emelkedett a kivitel, korábbi nagy célpiacunk, Románia felé ugyanakkor 65 százalékkal csökkent a kiszállítás.

A juh- és bárányhús exportjának mennyisége több mint a kétszeresére nőtt, az értéke pedig 85 százalékkal

emelkedett. A magyar exportőrök legnagyobb mennyiségben Romániába és Ausztriába értékesítettek juh- és bárányhúst. A Romániába szállított mennyiség a tizenötöszeresére nőtt, és Ausztriába is csaknem a háromszorosára emelkedett a kivitel.

A legtöbb élő bárány Romániából származott, az ott vásárolt élő bárányok mennyisége csaknem a felére esett 2016 első nyolc hónapjában az előző év hasonló időszakához képest.

Magyarországon a könnyű bárány ára csaknem 6 százalékkal volt alacsonyabb az 1–46. héten az előző év azonos időszakának átlagáránál. Az élénkülő kereslet hatására november elején megkezdődött a bárány árának emelkedése, és ez a tendencia tovább folytatódhat decemberben is.

Agrárpolitikai hírek

- A 2017-es támogatási évre 2016. december 7. és 2016. december 31. között kell benyújtani a baromfi és a sertés állatjóléti támogatási kérelmeket. A baromfiágazatban igénybe vehető állatjóléti támogatások feltételeiről szóló 139/2007. (XI. 28.) FVM rendelet, illetve a sertéságazatban igénybe vehető állatjóléti támogatások feltételeiről szóló 140/2007. (XI. 28.) FVM rendelet alapján a kérelmeket a Mezőgazdasági és Vidékfejlesztési Hivatal (MVH) – ügyfél lakóhelye, illetve székhelye szerint illetékes – megyei kirendeltségéhez kell beadni. Figyelemmel arra, hogy 2016. december 31. munkaszüneti nap, a kérelmeket még 2017. január 2-án is postára lehet adni. A 2017-es támogatási évben

csak az jogosult a támogatás igénybevételére, aki rendelkezik elfogadott támogatási kérelemmel. Az alkalmazandó nyomtatványok a baromfi állatjóléti támogatás igénybevételéhez a 155/2015. (XII. 7.) számú MVH Közlemény, a sertés állatjóléti támogatás igénybevételéhez a 154/2015. (XII. 7.) számú MVH Közlemény mellékleteként találhatóak meg. A Tájékoztatók között a nyomtatványok helyes kitöltését, értelmezését elősegítő segédletek is elérhetőek. A hiánytalanul kitöltött, aláírt támogatási kérelmeket mindkét intézkedés esetében a fent leírt határidőig be kell nyújtani, abban az esetben is, ha nem állnak rendelkezésre a támogatási kérelemhez kötelezően csatolandó dokumentumok, tekintettel arra, hogy azok hiánypótlás keretében pótolhatók, azonban az elkészített kérelmeket az MVH-nak el kell utasítania.

Táblázatok, ábrák

Sertés

1. táblázat: A vágósertés termelői ára^{a)} Magyarországon

Megnevezés	Minőségi kategória	Mértékegység	2015. 47. hét	2016. 46. hét	2016. 47. hét	2016. 47. hét/	2016. 47. hét/
						2015. 47. hét	2016. 46. hét
Vágósertés hazai termelésből	E	darab	28 731	32 119	29 342	102,13	91,35
		HUF/kg hasított meleg súly	397,85	468,75	474,17	119,18	101,16
	Valamennyi kategória ^{b)}	darab	57 446	59 546	55 711	96,98	93,56
		HUF/kg hasított meleg súly	397,61	466,40	472,64	118,87	101,34

^{a)} Az ár nem tartalmazza a szállítási költséget.

^{b)} S-P, Nem minősített, M1.

Forrás: AKI PÁIR

2. táblázat: A vágósertés vágóhídi belépési ára^{a)} Magyarországon

Megnevezés	Mértékegység	2015. 47. hét	2016. 46. hét	2016. 47. hét	2016. 47. hét/	2016. 47. hét/
					2015. 47. hét	2016. 46. hét
Vágósertés hazai termelésből származó	darab	57 446	59 546	55 711	96,98	93,56
	HUF/kg hasított meleg súly	408,31	476,59	482,83	118,25	101,31
Vágósertés importból származó	darab	3 320	5 562
	HUF/kg hasított meleg súly	386,62	467,81

...=Adatvédelmi korlátok miatt nem közölhető adat.

^{a)} A sertések termelői ára a vágóhíd kapujában, amely tartalmazza a szállítási költséget is.

Forrás: AKI PÁIR

3. táblázat: A hízósertéstáp értékesítési ára Magyarországon

Megnevezés	Mértékegység	2015. október	2016. szeptem-ber	2016. október	2016. október /	2016. október /
					2015. október	2015. szeptem-ber
Hízósertéstáp I.	tonna	4 991,41	3 812,61	4 460,74	89,37	117,00
	HUF/tonna	80 076	72 453	71 696	89,53	98,95
Hízósertéstáp II.	tonna	5 001,24	4 554,22	5 033,06	100,64	110,51
	HUF/tonna	75 959	68 212	67 557	88,94	99,04
Hízósertéstáp III.	tonna
	HUF/tonna

...=Adatvédelmi korlátok miatt nem közölhető adat.

Forrás: AKI PÁIR

4. táblázat: **A nyers sertéshúsok feldolgozó értékesítési ára Magyarországon**

Megnevezés	Mértékegység	2015. 47. hét	2016. 46. hét	2016. 47. hét	2016. 47. hét/	2016. 47. hét/
					2015. 47. hét	2016. 46. hét
Csontos sertéshús, lehúzott, félben (fej, láb és farok nélkül)	tonna	134,75	184,85	177,06	131,40	95,78
	HUF/kg	590,98	731,26	735,92	124,53	100,64
Szalonnás és bőrös sertéshús, félben (fejvel, lábbal, farokkal)	tonna	442,22	310,60	288,65	65,27	92,93
	HUF/kg	506,69	545,81	556,47	109,82	101,95
Sertéskaraj, csonttal, szűzpecsenye nélkül	tonna	...	6,26
	HUF/kg	...	885,77
Sertéscomb, csont nélkül	tonna	63,45	92,55	84,11	132,56	90,88
	HUF/kg	865,52	865,12	871,01	100,63	100,68
Sertéstarja, csonttal	tonna	14,60	23,23	18,97	129,90	81,64
	HUF/kg	691,10	791,86	784,05	113,45	99,01

...=Adatvédelmi korlátok miatt nem közölhető adat.

Forrás: AKI PÁIR

5. táblázat: **A vágósertés termelői ára az EU néhány tagországában**

	EUR/kg hasított súly				
	2016. 45. hét	2016. 46. hét	2016. 47. hét	2016. 48. hét	2016. 49. hét
Vion (Hollandia)	1,48	1,49	1,49	1,52	–
Compexo (Hollandia)	1,47	1,49	1,50	1,52	–
KDV (Hollandia)	1,48	1,49	1,50	1,53	–
Németország (szerződéses ár)	1,52	1,52	1,54	1,56	1,59
Tönnies (Németország)	1,52	1,52	1,54	1,56	1,59
West Fleisch (Németország)	1,50	1,50	1,52	1,54	1,57
Danish Crown (Dánia)	1,34	1,34	1,37	1,40	–
Tican (Dánia)	1,34	1,34	1,37	1,40	–
Covavee (Belgium)	–	–	–	–	–
Breton (Franciaország)	1,30	1,30	1,30	–	–

Forrás: Schutttert, Landbrug & Fodevarer, MPB

6. táblázat: A vágósertés („E” minőségi kategória) vágóhídi belépési ára^{a)} az Európai Unióban

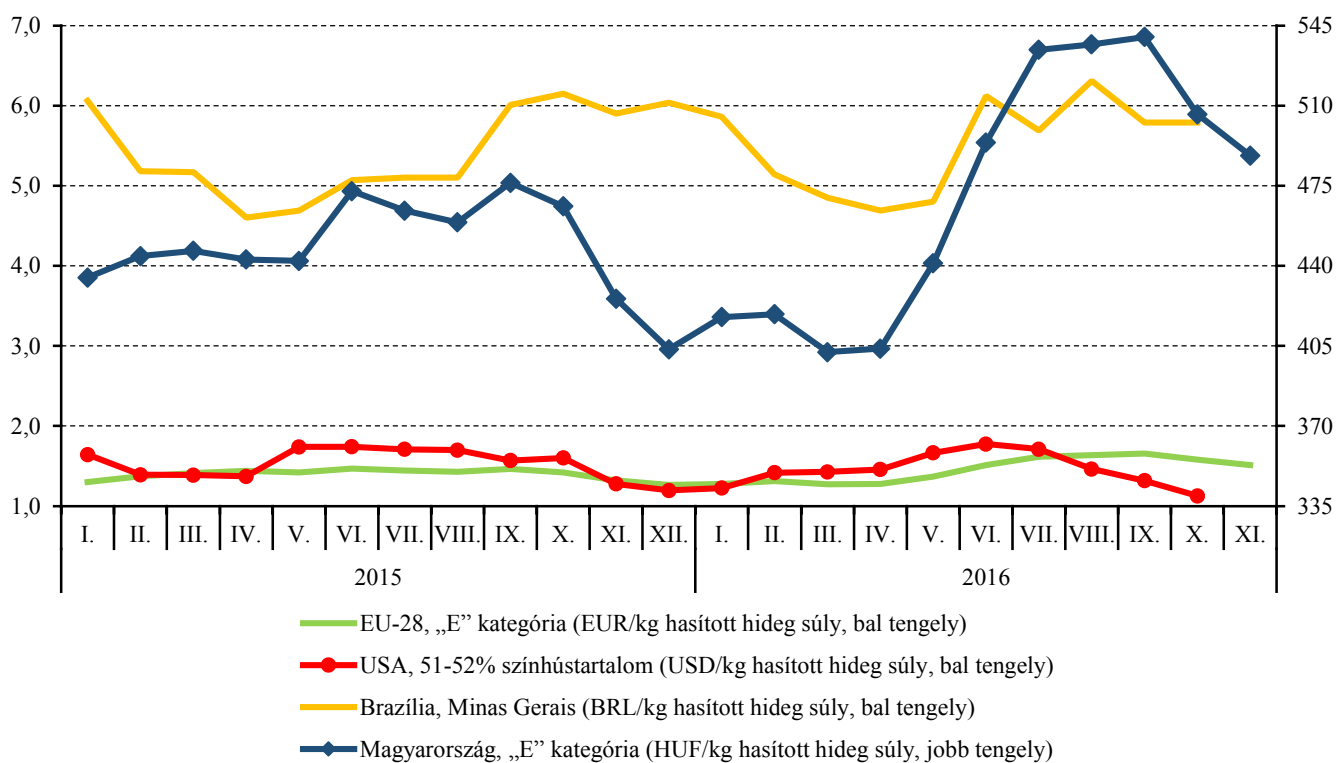
	HUF/kg hasított hideg súly				
	2015. 47. hét	2016. 46. hét	2016. 47. hét	2016. 47. hét/ 2015. 47. hét (százalék)	2016. 47. hét/ 2016. 46. hét (százalék)
Magyarország	416	488	493	118,46	101,14
Belgium	352	411	416	118,19	101,29
Bulgária	522	534	532	101,94	99,65
Csehország	425	483	482	113,57	99,74
Dánia	401	439	443	110,55	100,86
Németország	410	487	492	120,01	101,10
Észtország	441	460	464	105,24	100,93
Görögország	529	550	549	103,60	99,78
Spanyolország	384	442	436	113,48	98,62
Franciaország	389	440	439	113,00	99,78
Horvátország	431	478	488	113,21	102,22
Írország	434	479	477	110,14	99,66
Olaszország	479	534	538	112,22	100,71
Ciprus	515	568	557	108,21	98,05
Lettország	394	487	486	123,29	99,84
Litvánia	406	469	477	117,38	101,55
Luxemburg	402	479	494	122,94	103,21
Málta	709	676	674	95,11	99,78
Hollandia	349	422	421	120,88	99,80
Ausztria	405	489	494	122,02	100,99
Lengyelország	376	455	465	123,75	102,10
Portugália	389	484	486	124,94	100,42
Románia	463	471	461	99,51	97,70
Szlovénia	449	500	503	112,09	100,70
Szlovákia	451	498	492	109,00	98,86
Finnország	452	456	462	102,11	101,21
Svédország	585	550	549	93,88	99,78
Egyesült Királyság	549	533	539	98,10	101,05
EU	407	468	470	115,56	100,56

^{a)} Az ár tartalmazza a szállítási költséget is.

Megjegyzés: Átszámítva az MNB hivatalos középárfolyamán.

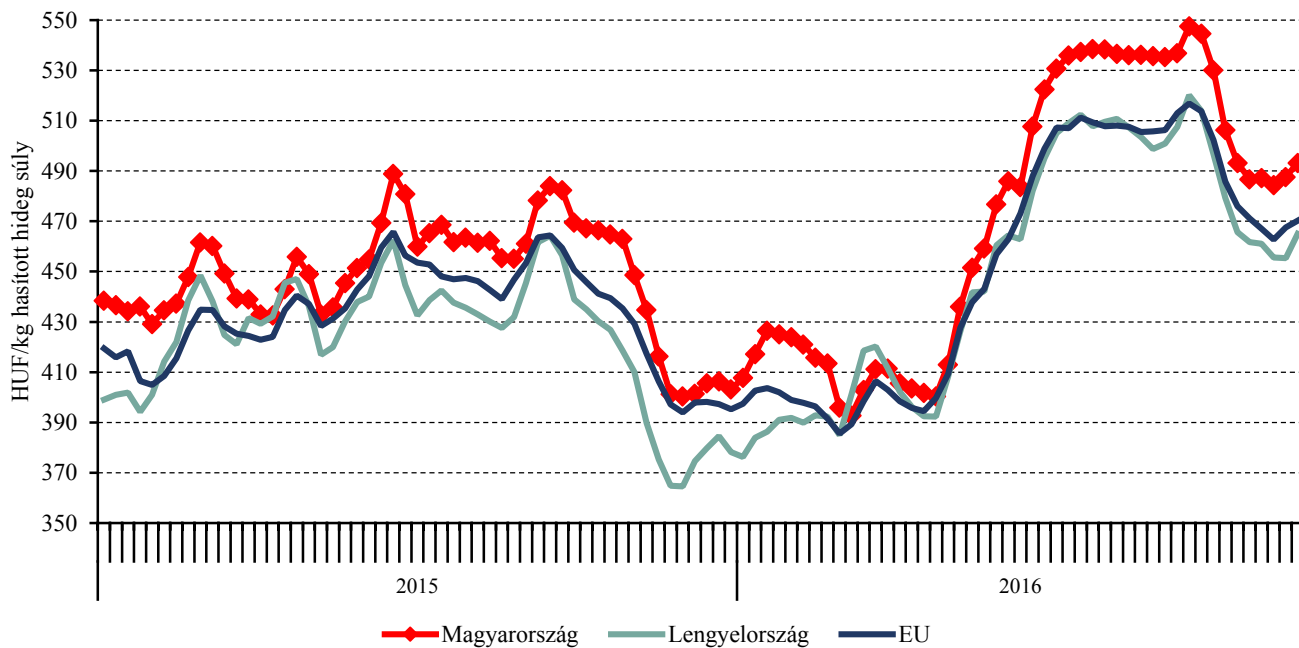
Forrás: Európai Bizottság, AKI PÁIR

1. ábra: A sertés havi világi piaci ára nemzeti valutában (2015–2016)



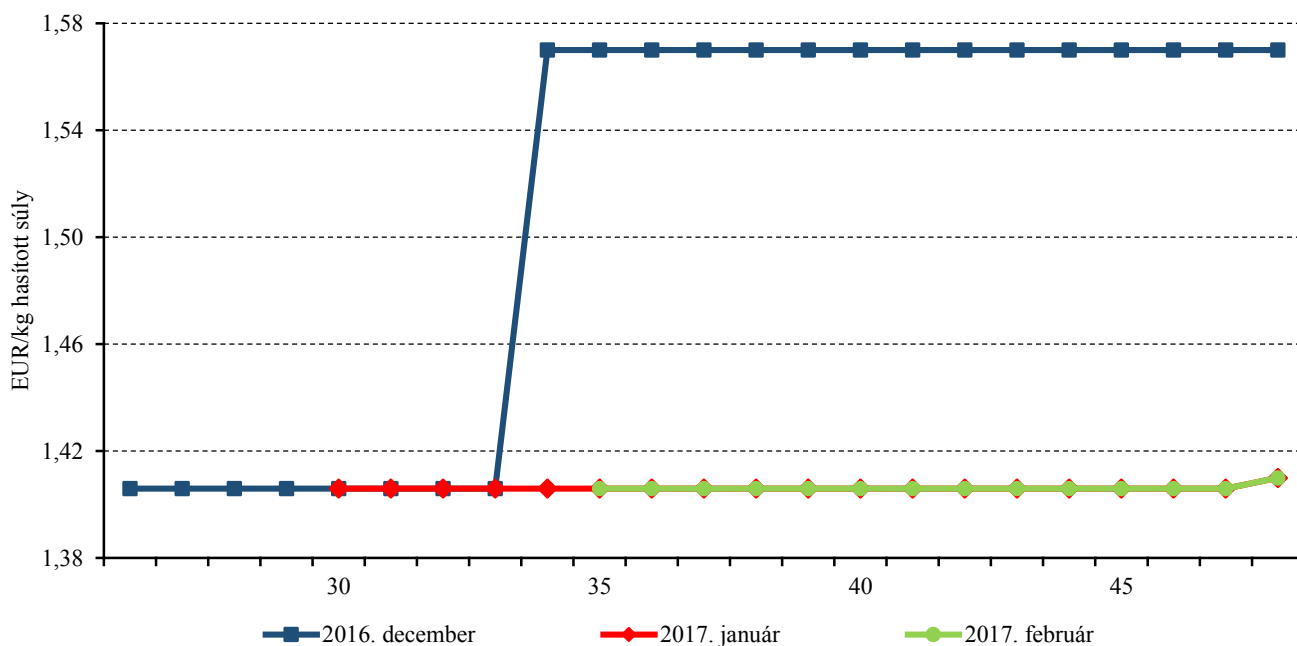
Forrás: USDA, Európai Bizottság, MPB, AKI PÁIR

2. ábra: A vágósertés („E” minőségi kategória) heti vágóhídi belépési ára az EU néhány tagországában (2015–2016)



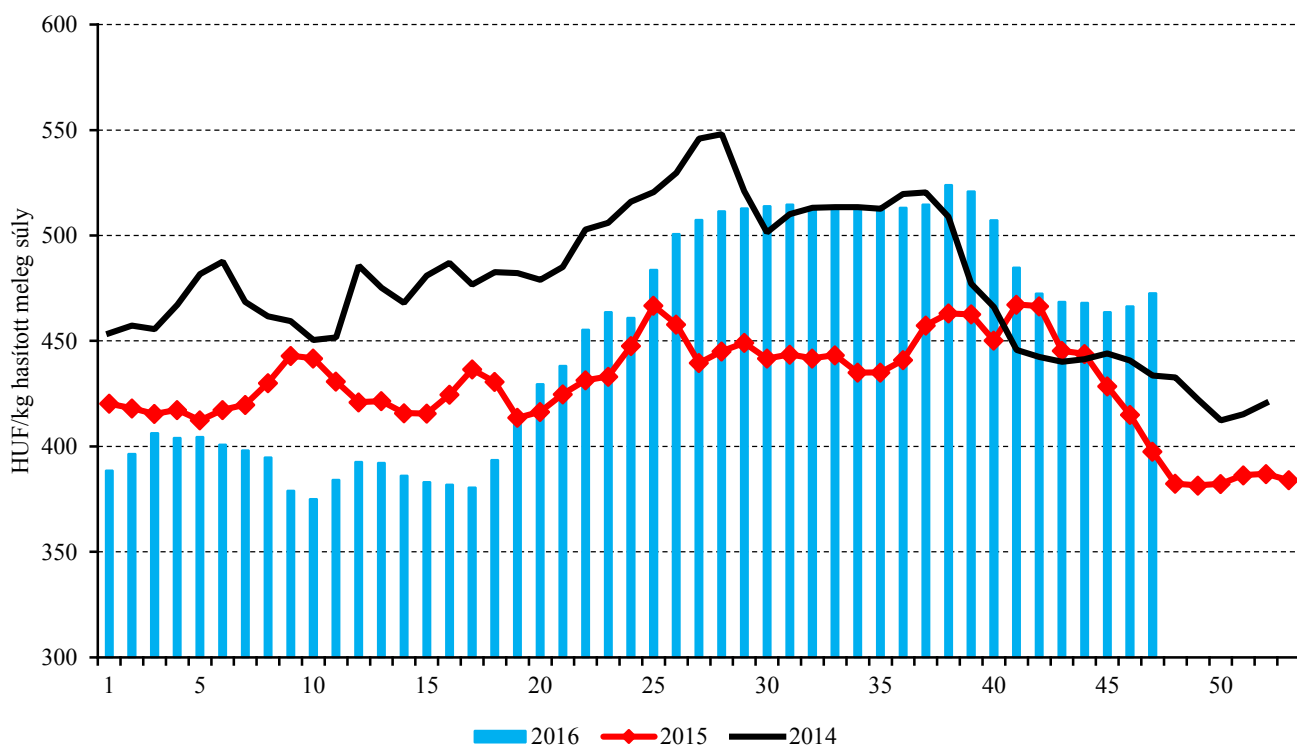
Forrás: Európai Bizottság, AKI PÁIR

3. ábra: A sertés (56 százalék színhústartalom) különböző határidőre szóló jegyzése a lipcei árutőzsdén (2015-2016)



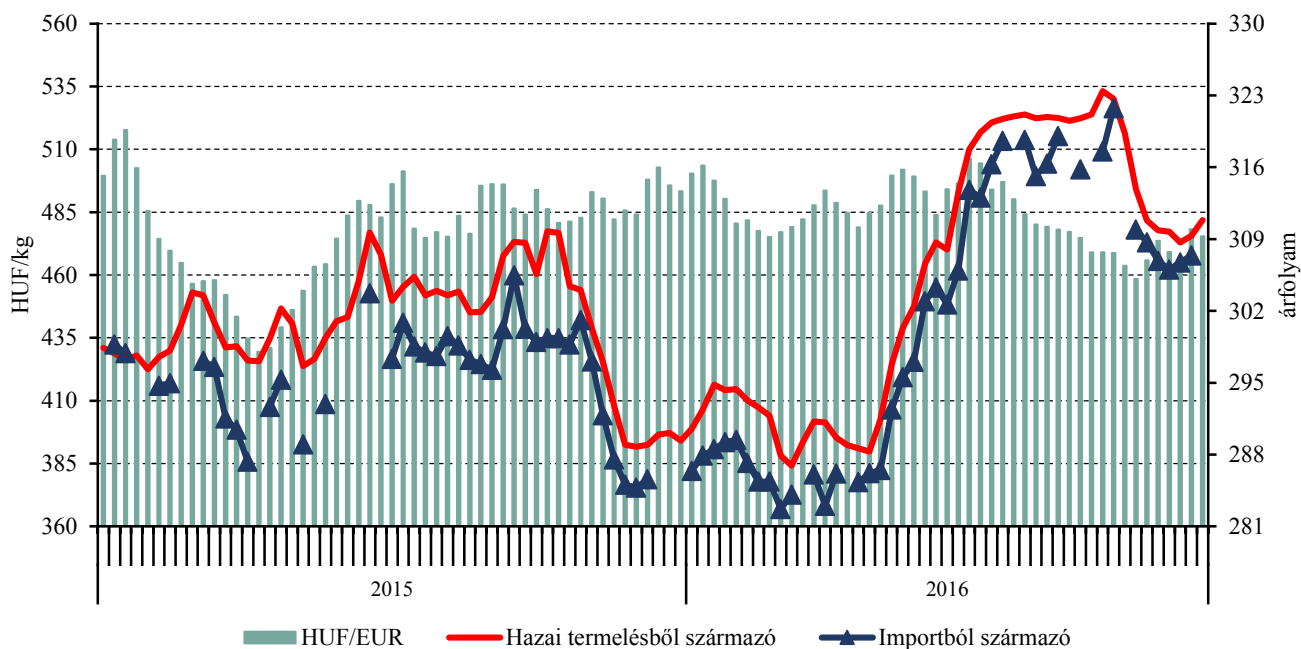
Forrás: European Energy Exchange

4. ábra: A hazai termelésből származó vágósertés^{a)} heti termelői ára Magyarországon (2014–2016)



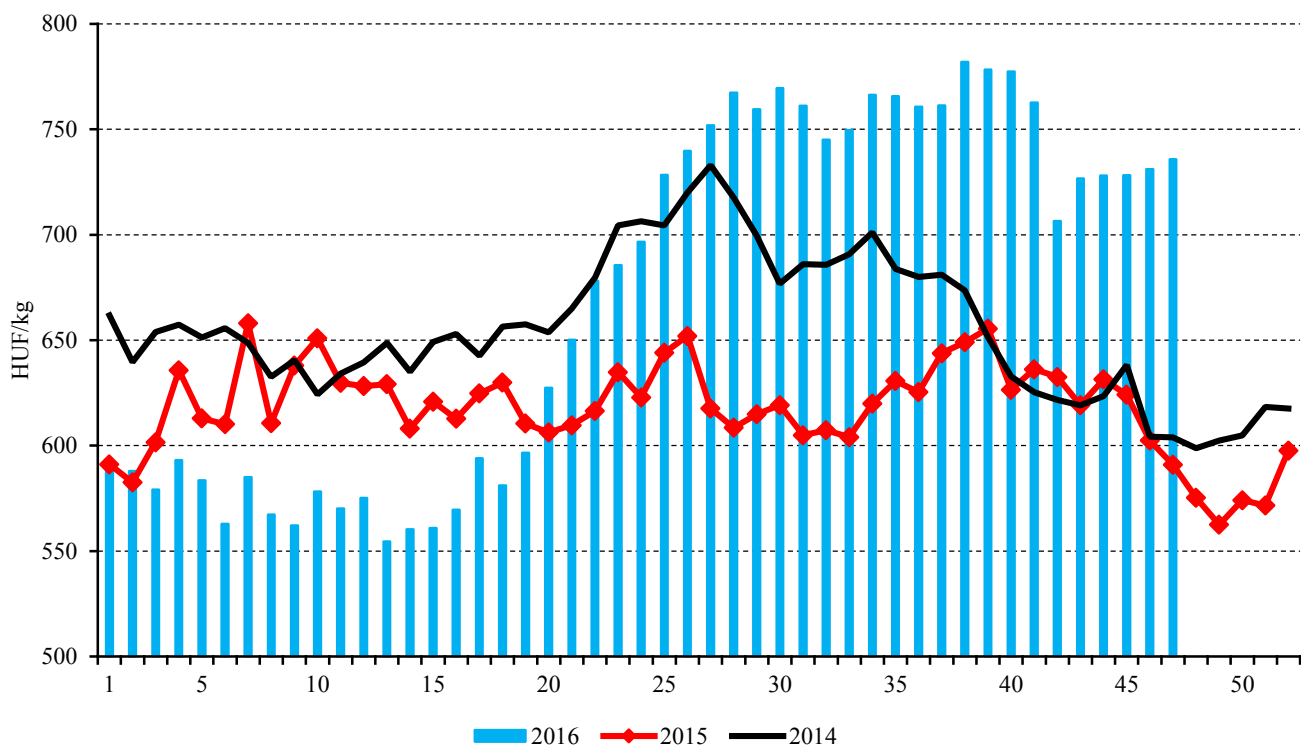
^{a)} S-P, Nem minősített, M1.
Forrás: AKI PÁIR

5. ábra: A vágósertés heti vágóhídi belépési ára Magyarországon (2015–2016)



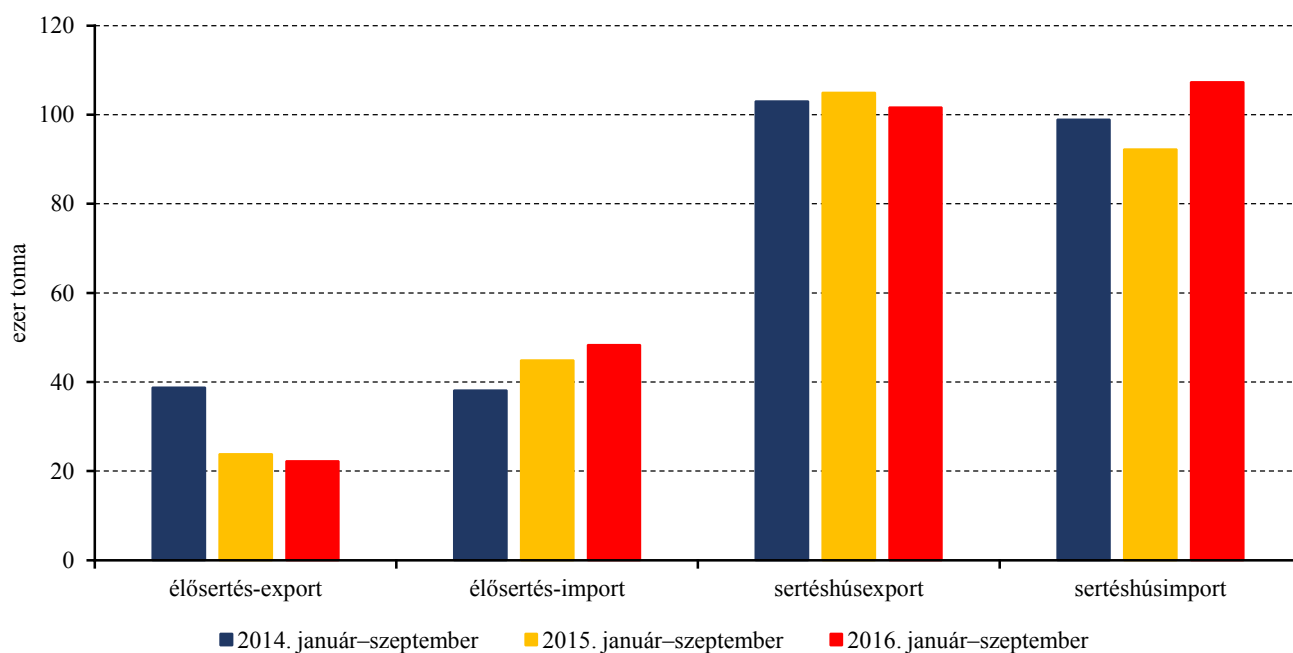
Forrás: AKI PÁIR, MNB

6. ábra: A csontos sertéshús, lehúzott, félben heti értékesítési ára Magyarországon (2014–2016)



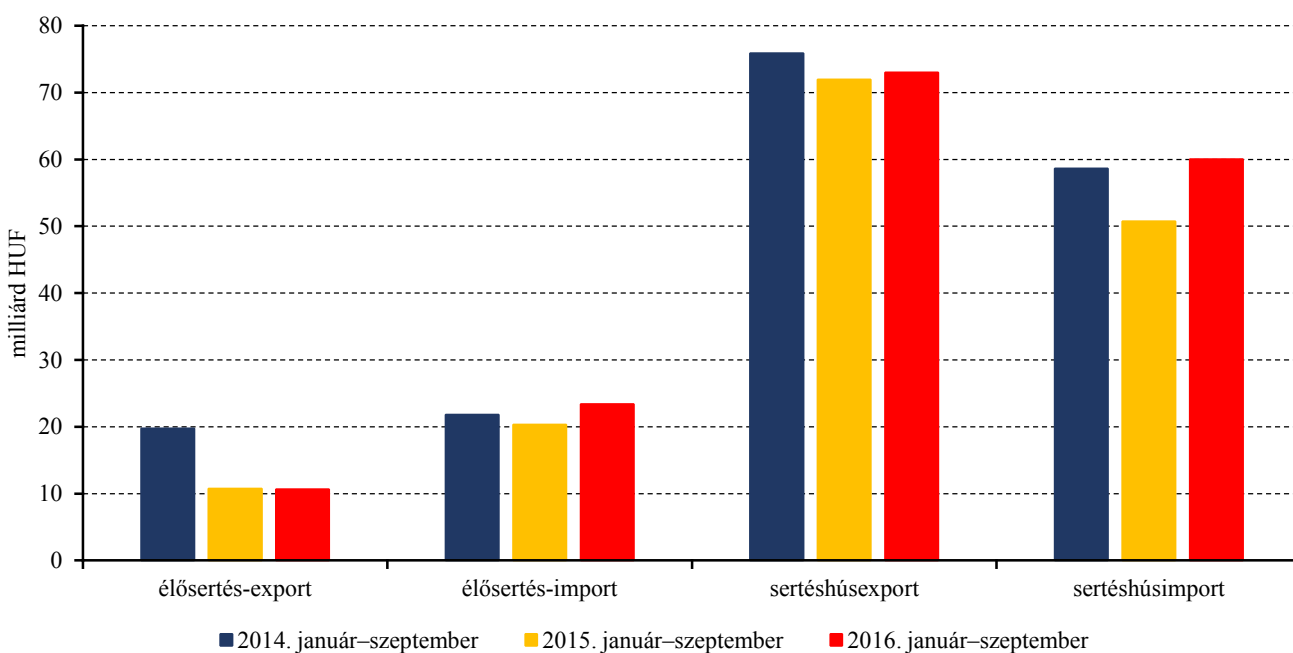
Forrás: AKI PÁIR

7. ábra: Az élő sertés és a sertéshús külkereskedelmének mennyisége Magyarországon



Forrás: KSH

8. ábra: Az élő sertés és a sertéshús külkereskedelmének értéke Magyarországon



Forrás: KSH

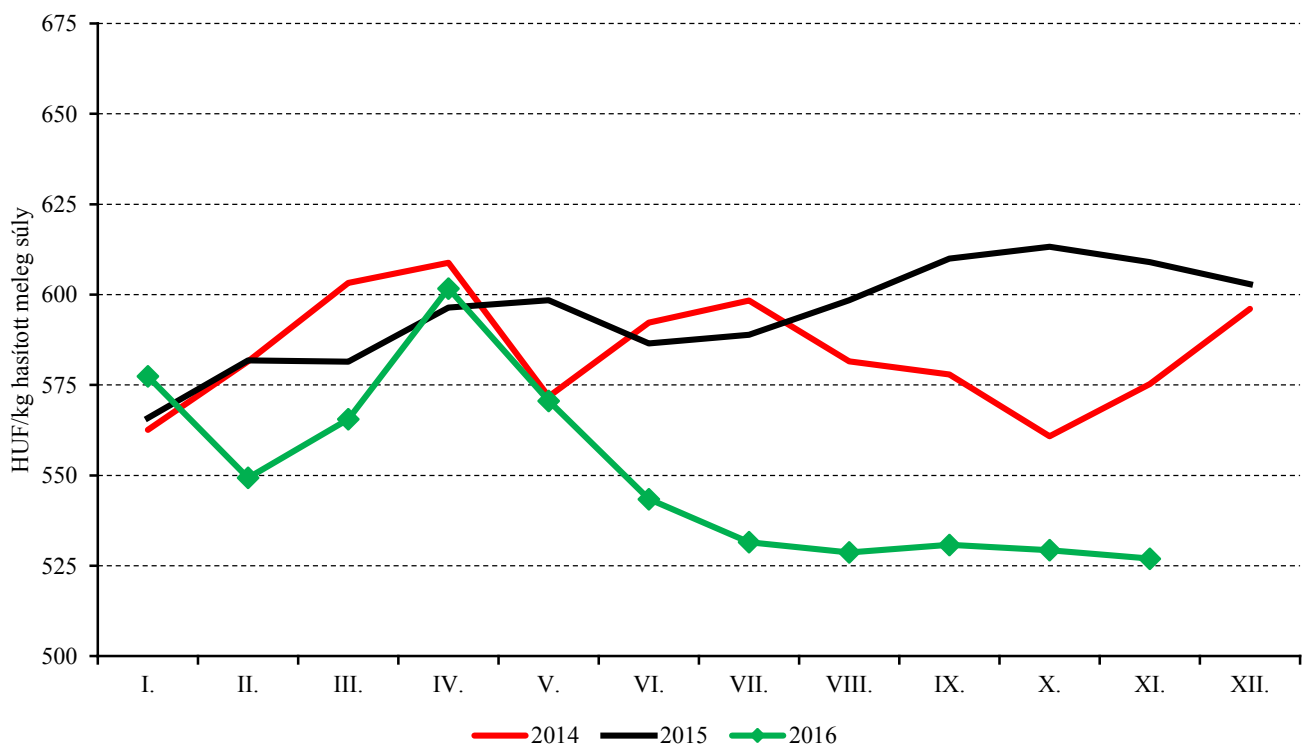
Szarvasmarha

7. táblázat: A vágómarha termelői ára Magyarországon

Megnevezés	Minőségi kategória	Mértékegység	2015. 47. hét	2016. 46. hét	2016. 47. hét	2016. 47. hét/ 2015. 47. hét (százalék)	2016. 47. hét/ 2016. 46. hét (százalék)
Fiatal bika	E-P	darab	139	197	195	140,29	98,98
		hasított meleg súly (kg)	35 653	47 660	45 591	127,87	95,66
		HUF/kg hasított meleg súly	778,96	778,61	765,62	98,29	98,33
Vágótehén	E-P	darab	742	573	886	119,41	154,62
		hasított meleg súly (kg)	213 833	158 632	244 983	114,57	154,43
		HUF/kg hasított meleg súly	560,83	492,13	494,03	88,09	100,39
Vágóüsző	E-P	darab	63	31	45	71,43	145,16
		hasított meleg súly (kg)	15 440	7 563	10 192	66,01	134,76
		HUF/kg hasított meleg súly	573,71	560,25	490,97	85,58	87,63
Vágómarha összesen	E-P	darab	1 005	836	1 152	114,63	137,8
		hasított meleg súly (kg)	280 870	222 366	307 571	109,51	138,32
		HUF/kg hasított meleg súly	599,52	565,56	538,42	89,81	95,20

Forrás: AKI PÁIR

9. ábra: A vágómarha havi termelői ára Magyarországon (2014–2016)



Forrás: AKI PÁIR

8. táblázat: A fiatal bika („R3”minőségi kategória) vágóhídi belépési ára^{a)} az Európai Unióban

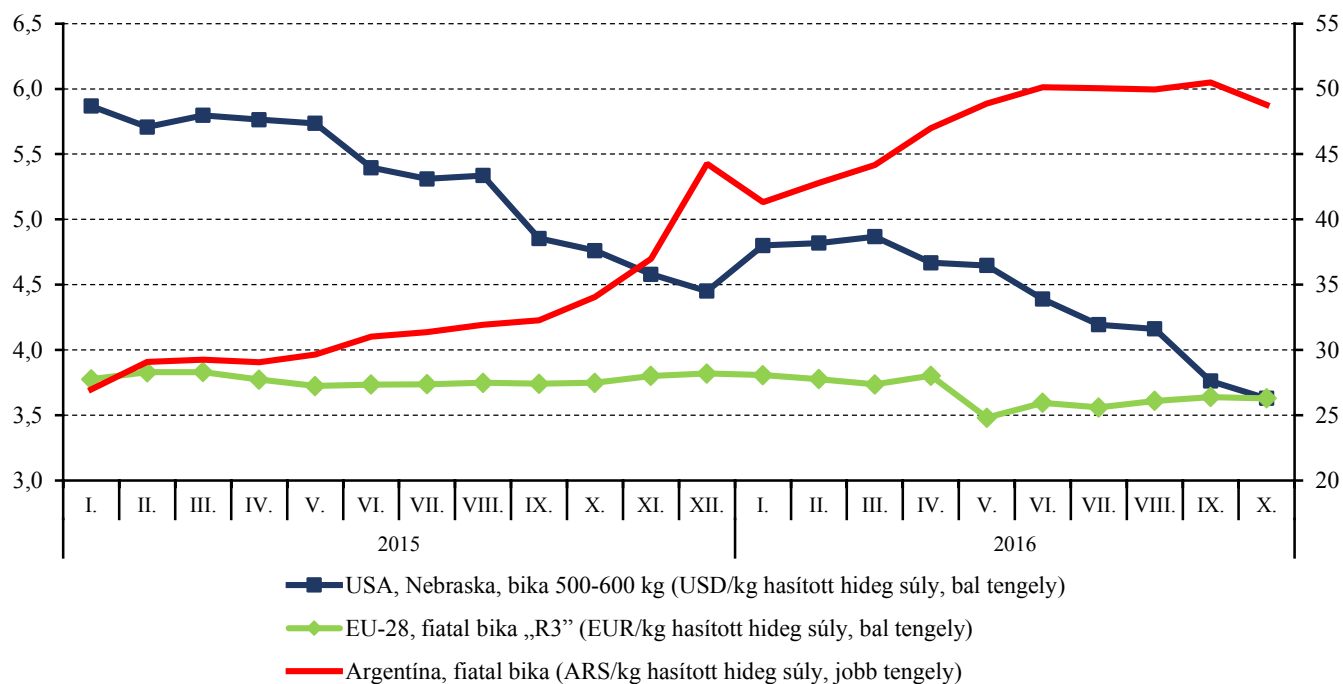
	HUF/kg hasított hideg súly				
	2015. 47. hét	2016. 46. hét	2016. 47. hét	2016. 47. hét/ 2015. 47. hét (százalék)	2016. 47. hét/ 2016. 46. hét (százalék)
Magyarország	–	–	–	–	–
Belgium	933	899	897	96,13	99,78
Bulgária	–	–	–	–	–
Csehország	1 015	1 024	1 016	100,11	99,23
Dánia	1 195	1 114	1 116	93,43	100,23
Németország	1 232	1 179	1 189	96,52	100,85
Észtország	972	1 006	–	–	–
Görögország	1 329	1 325	1 337	100,65	100,94
Spanyolország	1 133	1 146	1 152	101,67	100,50
Franciaország	1 160	1 122	1 120	96,54	99,78
Horvátország	1 058	1 077	1 078	101,96	100,10
Írország	1 169	1 103	1 104	94,37	100,08
Olaszország	1 178	1 195	1 192	101,20	99,78
Ciprus	–	–	–	–	–
Lettország	681	–	784	115,13	–
Litvánia	840	830	918	109,29	110,60
Luxemburg	1 066	1 056	–	–	–
Málta	1 016	966	964	94,84	99,78
Hollandia	960	973	986	102,66	101,28
Ausztria	1 241	1 201	1 206	97,11	100,40
Lengyelország	999	965	963	96,40	99,83
Portugália	1 112	1 162	1 157	104,12	99,60
Románia	813	899	784	96,43	87,22
Szlovénia	1 058	1 053	1 036	97,97	98,40
Szlovákia	1 051	1 059	1 043	99,27	98,43
Finnország	1 164	1 171	1 170	100,55	99,88
Svédország	1 370	1 412	1 381	100,86	97,82
Egyesült Királyság	1 457	1 218	1 227	84,21	100,75
EU	1 183	1 145	1 148	97,01	100,21

^{a)}Az ár tartalmazza a szállítási költséget is.

Megjegyzés: Átszámítva az MNB hivatalos középárfolyamán.

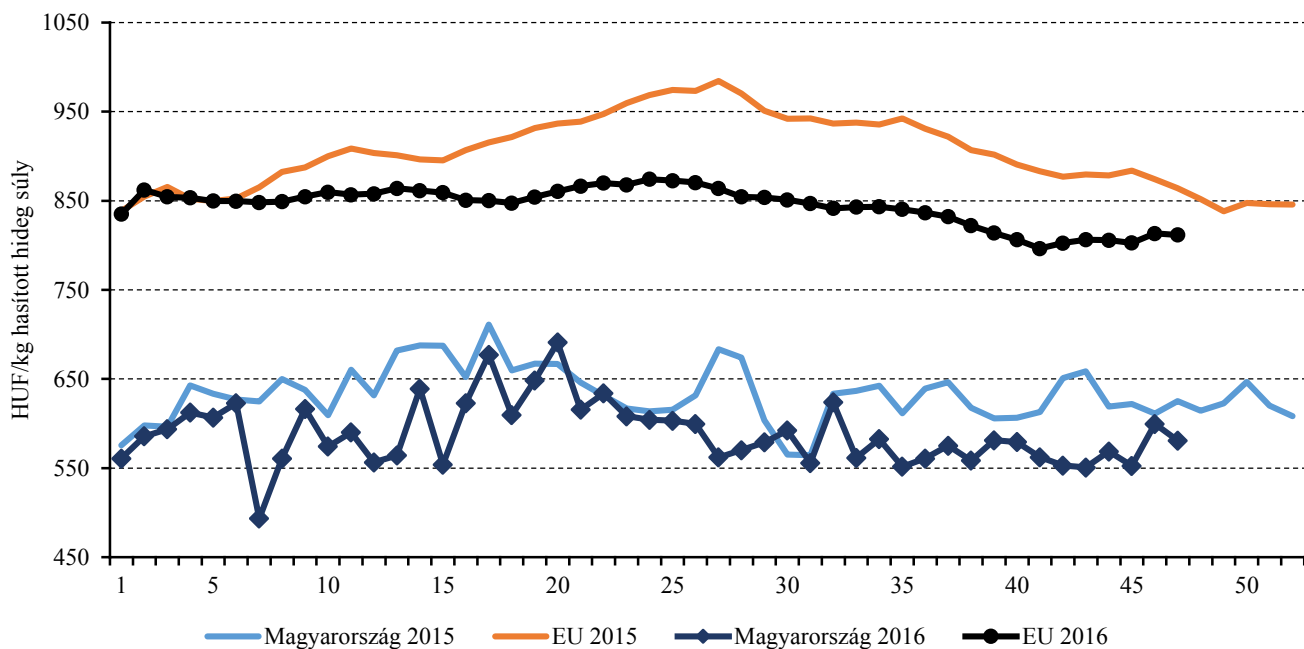
Forrás: Európai Bizottság, AKI PÁIR

10. ábra: A szarvasmarha havi világpiaci ára nemzeti valutában (2015–2016)



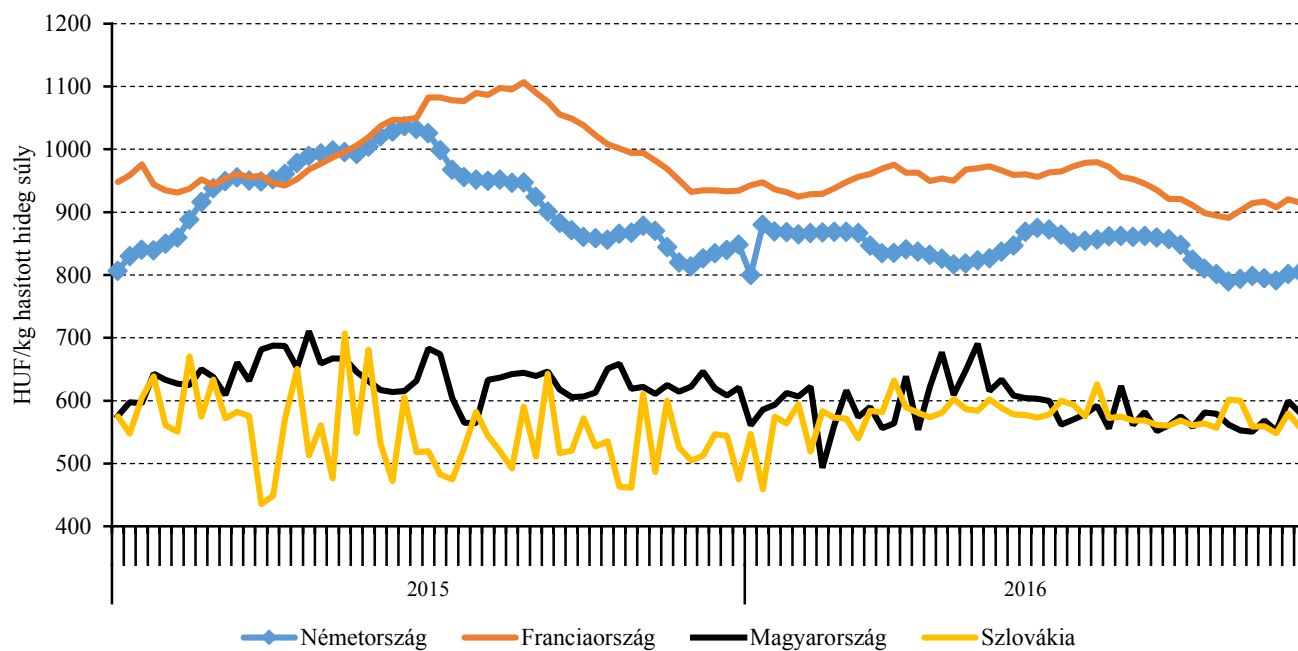
Forrás: USDA, Európai Bizottság, Minagri

11. ábra: A vágótehén „O3” heti vágóhídi belépési ára Magyarországon és az EU-ban (2015–2016)



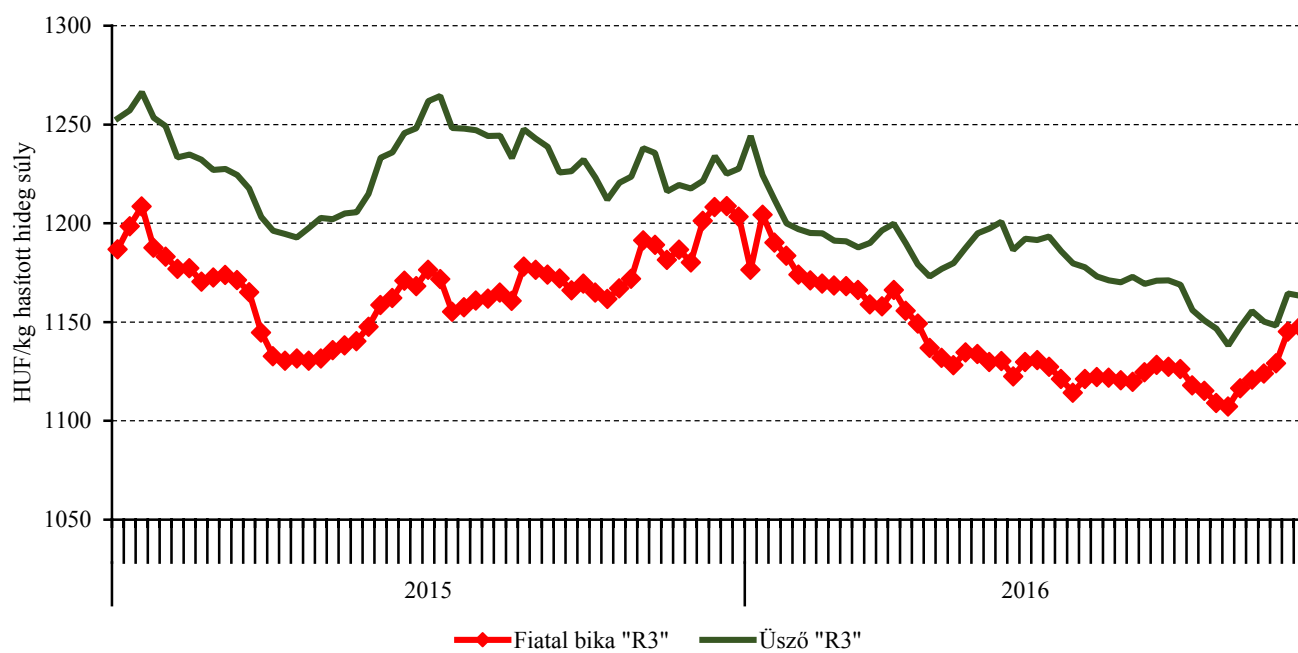
Forrás: Európai Bizottság, AKI PÁIR

12. ábra: A vágótehén „O3” heti vágóhídi belépési ára az EU néhány tagországában (2015–2016)



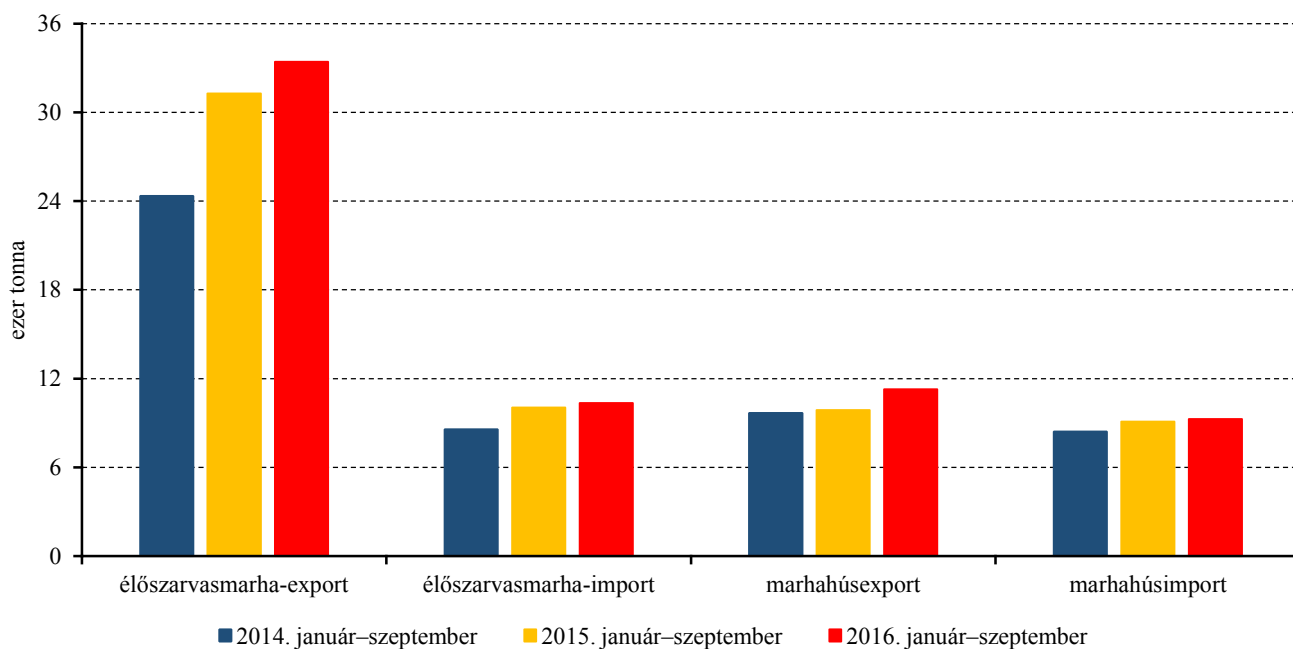
Forrás: Európai Bizottság, AKI PÁIR

13. ábra: A fiatal bika „R3” és az üsző „R3” heti vágóhídi belépési ára az EU-ban (2015–2016)



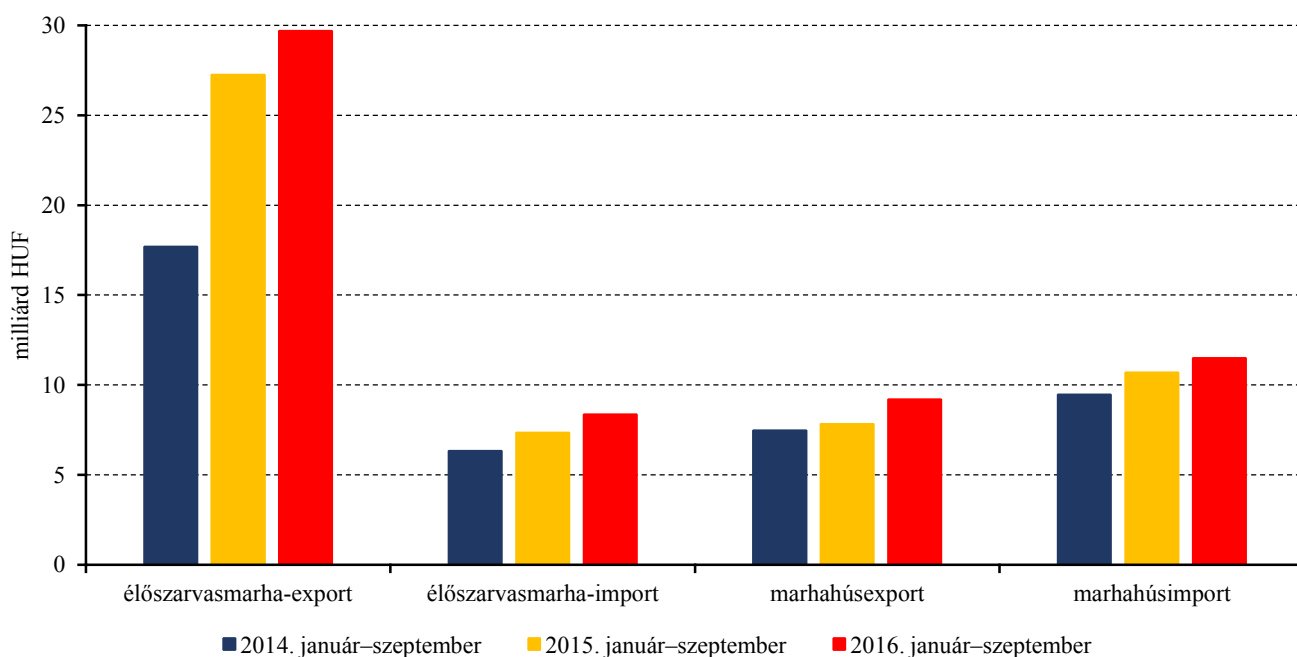
Forrás: Európai Bizottság

14. ábra: Az élő szarvasmarha és a marhahús külkereskedelmének mennyisége Magyarországon



Forrás: KSH

15. ábra: Az élő szarvasmarha és a marhahús külkereskedelmének értéke Magyarországon



Forrás: KSH

Bárány

9. táblázat: A vágóbárány termelői ára Magyarországon

Megnevezés	Mértékegység	2015. 47. hét	2016. 46. hét	2016. 47. hét	2016. 47. hét/ 2015. 47. hét	2016. 47. hét/ 2016. 46. hét
					(százalék)	(százalék)
Könnyű bárány	darab	1 043	770	1 632	156,47	211,95
	HUF/kg élősúly	936,65	891,46	882,80	94,25	99,03
Nehéz bárány	darab	346	905	678	195,95	74,92
	HUF/kg élősúly	816,20	790,82	735,12	90,07	92,96
Vágóbárány összesen	darab	1 389	1 675	2 310	166,31	137,91
	HUF/kg élősúly	906,64	837,09	839,45	92,59	100,28

Forrás: AKI PÁIR

10. táblázat: A nehéz bárány (13 kg-nál nagyobb vágott súly) ára az Európai Unióban

	HUF/kg vágott súly				
	2015. 47. hét	2016. 46. hét	2016. 47. hét	2016. 47. hét/ 2015. 47. hét (százalék)	2016. 47. hét/ 2016. 46. hét (százalék)
Belgium	1 464	1 531	1 516	103,53	99,01
Dánia	1 500	1 442	1 439	95,95	99,79
Németország	1 620	1 677	1 695	104,64	101,08
Észtország	920	780	766	83,29	98,26
Spanyolország	1 584	1 726	1 722	108,75	99,78
Franciaország	1 940	1 990	1 989	102,50	99,94
Írország	1 345	1 292	1 308	97,28	101,26
Ciprus	2 065	1 810	1 850	89,59	102,17
Lettország	738	958	984	133,42	102,67
Litvánia	1 371	1 430	1 454	106,07	101,68
Hollandia	1 489	1 554	1 522	102,25	97,95
Ausztria	1 698	1 773	1 726	101,66	97,34
Lengyelország	1 125	1 037	1 036	92,10	99,95
Románia	700	684	683	97,55	99,78
Finnország	1 162	1 176	1 167	100,44	99,23
Svédország	1 342	1 112	1 109	82,68	99,78
Egyesült Királyság	1 541	1 356	1 379	89,50	101,68
Nagy-Britannia	1 554	1 366	1 386	89,22	101,51
Észak-Írország	1 365	1 229	1 279	93,76	104,13
EU	1 526	1 452	1 465	96,00	100,85

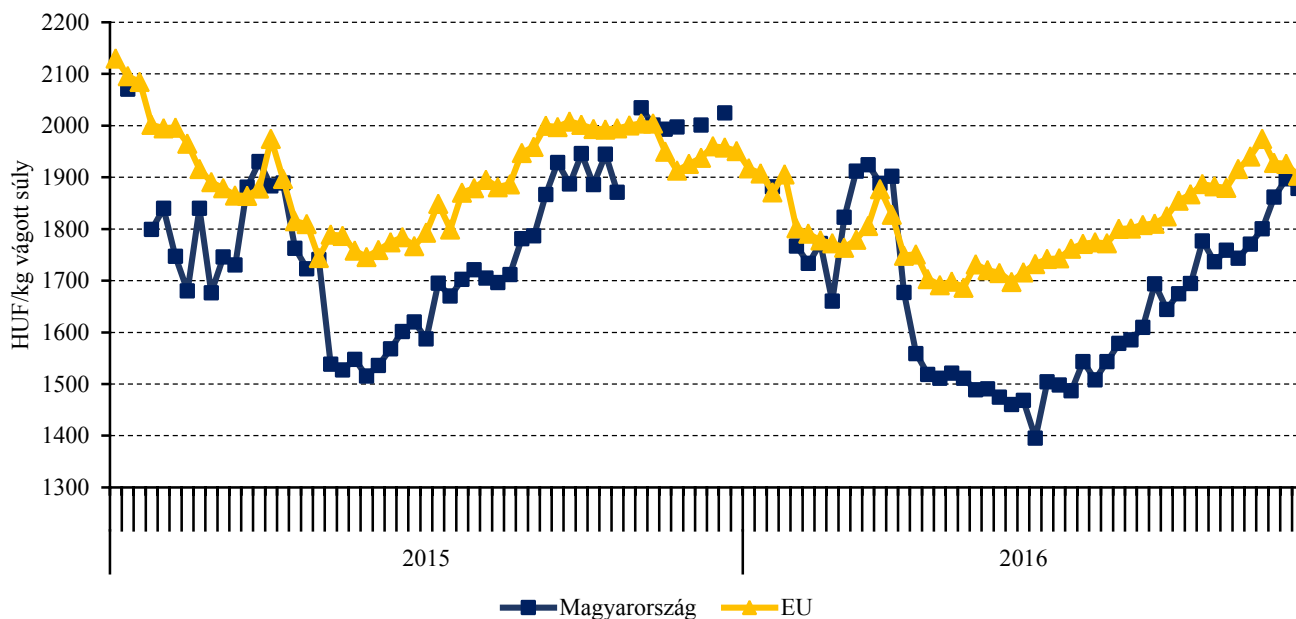
Megjegyzés: Átszámítva az MNB hivatalos középárfolyamán.
Forrás: Európai Bizottság, AKI PÁIR

11. táblázat: A könnyű bány (13 kg-nál kisebb vágott súly) ára az Európai Unióban

	HUF/kg vágott súly				
	2015. 47. hét	2016. 46. hét	2016. 47. hét	2016. 47. hét/ 2015. 47. hét (százalék)	2016. 47. hét/ 2016. 46. hét (százalék)
Magyarország	1 993	1 897	1 878	94,25	99,03
Bulgária	1 947	1 726	1 722	88,45	99,78
Görögország	1 660	1 415	1 383	83,27	97,71
Spanyolország	2 266	2 444	2 415	106,58	98,81
Horvátország	1 596	1 534	1 512	94,77	98,60
Olaszország	2 053	1 902	1 898	92,46	99,78
Portugália	1 405	1 587	1 584	112,68	99,78
Szlovénia	1 761	1 715	1 662	94,36	96,92
Szlovákia	1 227	1 301	1 295	105,47	99,49
EU	1 952	1 926	1 903	97,48	98,79

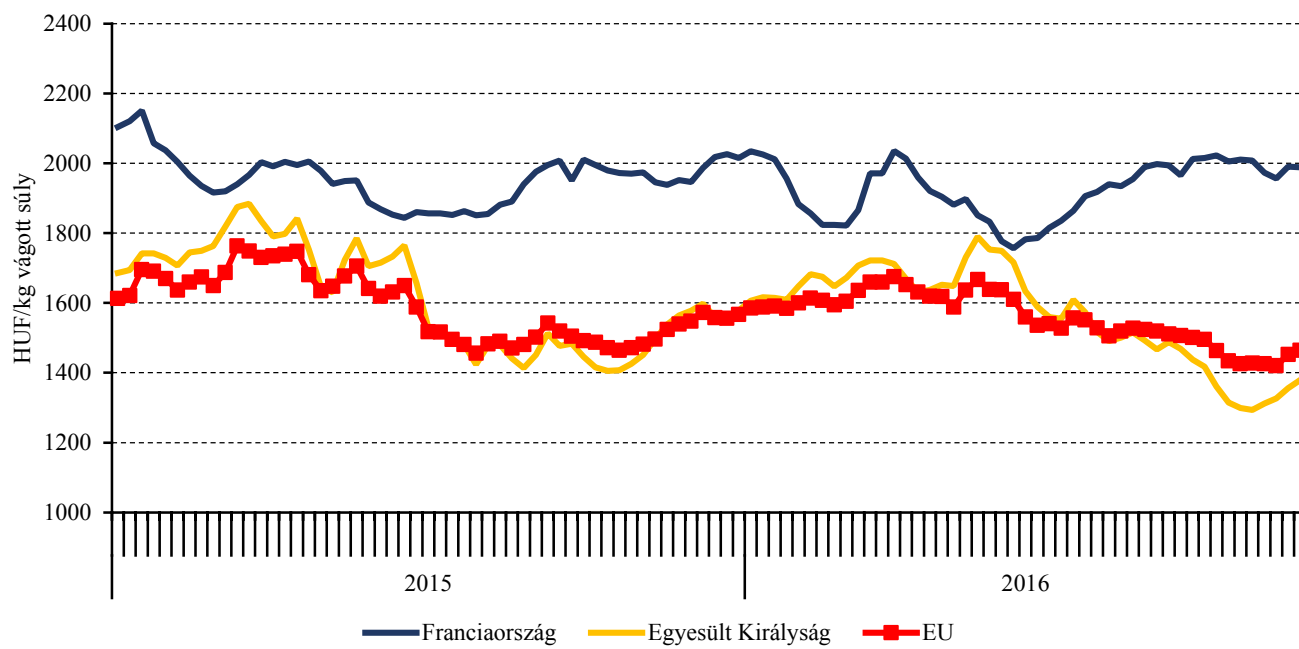
Megjegyzés: Átszámítva az MNB hivatalos középárfolyamán.
 Forrás: Európai Bizottság, AKI PÁIR

16. ábra: A könnyű bány heti termelői ára Magyarországon és az EU-ban (2015–2016)



Forrás: Európai Bizottság, AKI PÁIR

17. ábra: A nehéz bárány heti termelői ára az EU-ban (2015–2016)



Forrás: Európai Bizottság

Nemzetközi előrevetítések

12. táblázat: A világ hústermelése (2013–2017)

	2013	2014	2015	2016 ^{a)}	2017 ^{b)}	2016/2015 (százalék)	2017/2016 (százalék)
ezer tonna							
Sertéshús							
Kína	54 930	56 710	54 870	51 850	53 750	94,50	103,66
Európai Unió	22 359	22 540	23 290	23 350	23 350	100,26	100,00
USA	10 525	10 368	11 121	11 307	11 739	101,67	103,82
Brazília	3 335	3 400	3 519	3 710	3 825	105,43	103,10
Oroszország	2 400	2 510	2 615	2 770	2 900	105,93	104,69
Vietnam	2 349	2 425	2 475	2 525	2 575	102,02	101,98
Kanada	1 822	1 805	1 899	1 975	1 980	104,00	100,25
Fülöp-szigetek	1 340	1 353	1 370	1 440	1 500	105,11	104,17
Mexikó	1 284	1 290	1 323	1 385	1 448	104,69	104,55
Japán	1 309	1 264	1 254	1 275	1 265	101,67	99,22
Egyéb	7 175	6 901	6 640	6 614	6 679	99,61	100,98
Összesen	108 828	110 566	110 376	108 201	111 011	98,03	102,60
Marha- és borjúhús							
USA	11 751	11 075	10 817	11 389	11 808	105,29	103,68
Brazília	9 675	9 723	9 425	9 284	9 470	98,50	102,00
Európai Unió	7 388	7 443	7 691	7 850	7 850	102,07	100,00
Kína	6 730	6 890	6 700	6 900	6 950	102,99	100,72
India	3 800	4 100	4 100	4 250	4 350	103,66	102,35
Argentína	2 850	2 700	2 720	2 600	2 700	95,59	103,85
Ausztrália	2 359	2 595	2 547	2 075	2 015	81,47	97,11
Mexikó	1 807	1 827	1 850	1 880	1 910	101,62	101,60
Pakisztán	1 630	1 675	1 710	1 750	1 780	102,34	101,71
Törökország	1 217	1 245	1 423	1 587	1 630	111,52	102,71
Oroszország	1 385	1 375	1 355	1 340	1 315	98,89	98,13
Egyéb	10 193	10 445	9 684	9 581	9 540	98,94	99,57
Összesen	60 785	61 093	60 022	60 486	61 318	100,77	101,38

^{a)} Becslés.

^{b)} Előrevetítés.

Forrás: USDA

13. táblázat: Az Európai Unió húspiacának kilátásai rövid távon (2012-2017)

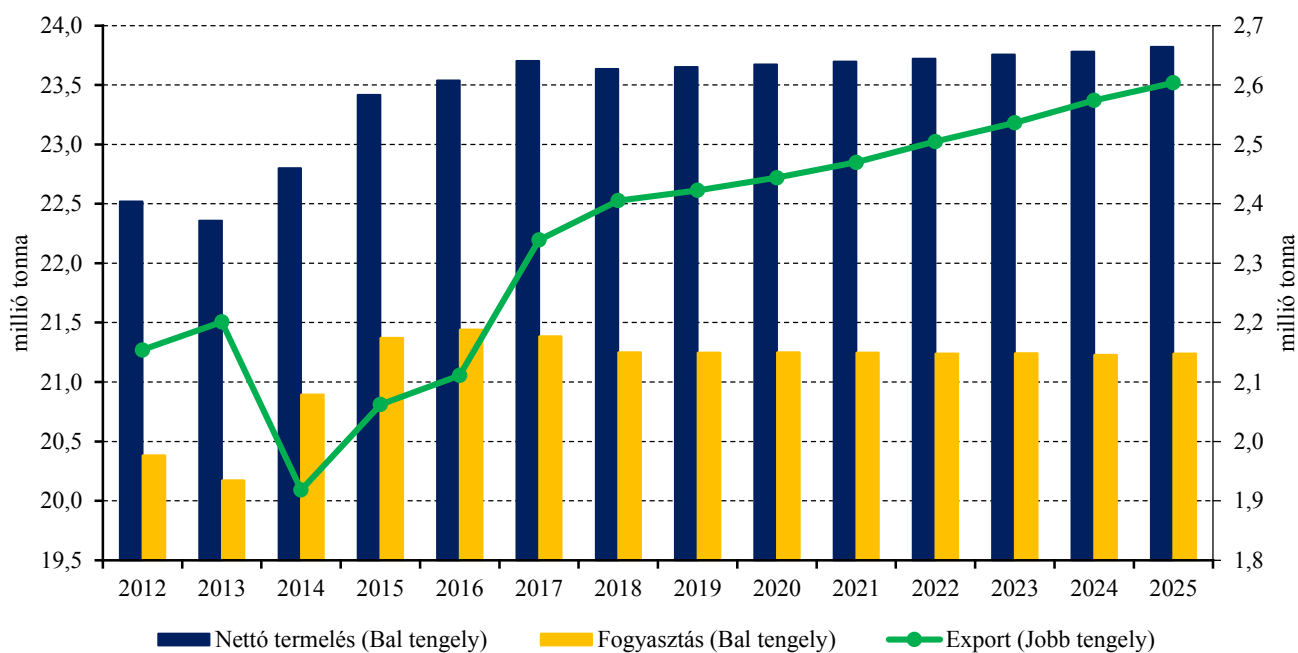
	2012	2013	2014	2015 ^{a)}	2016 ^{b)}	2017 ^{b)}	2016/2015 (százalék)	2017/2016 (százalék)
ezer tonna								
Sertéshús								
Nettó termelés	22 519	22 359	22 534	23 364	23 616	23 534	101,08	99,65
EU-15	19 127	19 055	19 075	19 756	19 953	19 853	101,00	99,50
EU-13	3 391	3 304	3 459	3 608	3 662	3 681	101,50	100,52
Import	19	15	14	11	13	13	118,18	100,00
Export	2 151	2 198	1 939	2 189	2 714	2 578	123,98	94,99
Egy főre jutó fogyasztás (kg)	31,4	31,0	31,6	32,4	31,9	31,9	98,46	100,00
Marha- és borjúhús								
Nettó termelés	7 703	7 388	7 549	7 715	7 916	7 911	102,61	99,94
EU-15	6 950	6 681	6 765	6 838	6 975	6 961	102,00	99,80
EU-13	753	707	784	877	941	950	107,30	100,96
Import	275	304	308	300	309	318	103,00	102,91
Export	209	160	206	207	227	232	109,66	102,20
Egy főre jutó fogyasztás (kg)	10,7	10,4	10,5	10,7	10,9	10,9	102,30	100,00
Juh- és kecskehús								
Nettó termelés	902	884	881	919	929	933	101,09	100,43
EU-15	815	803	796	806	805	807	99,88	100,25
EU-13	86	81	84	113	123	126	108,85	102,44
Import	190	200	189	202	206	209	101,98	101,46
Export	24	36	32	20	19	20	95,00	105,26
Egy főre jutó fogyasztás (kg)	1,9	1,8	1,8	1,9	1,9	1,9	100,00	100,00

^{a)} Becslés.

^{b)} Előrevetítés.

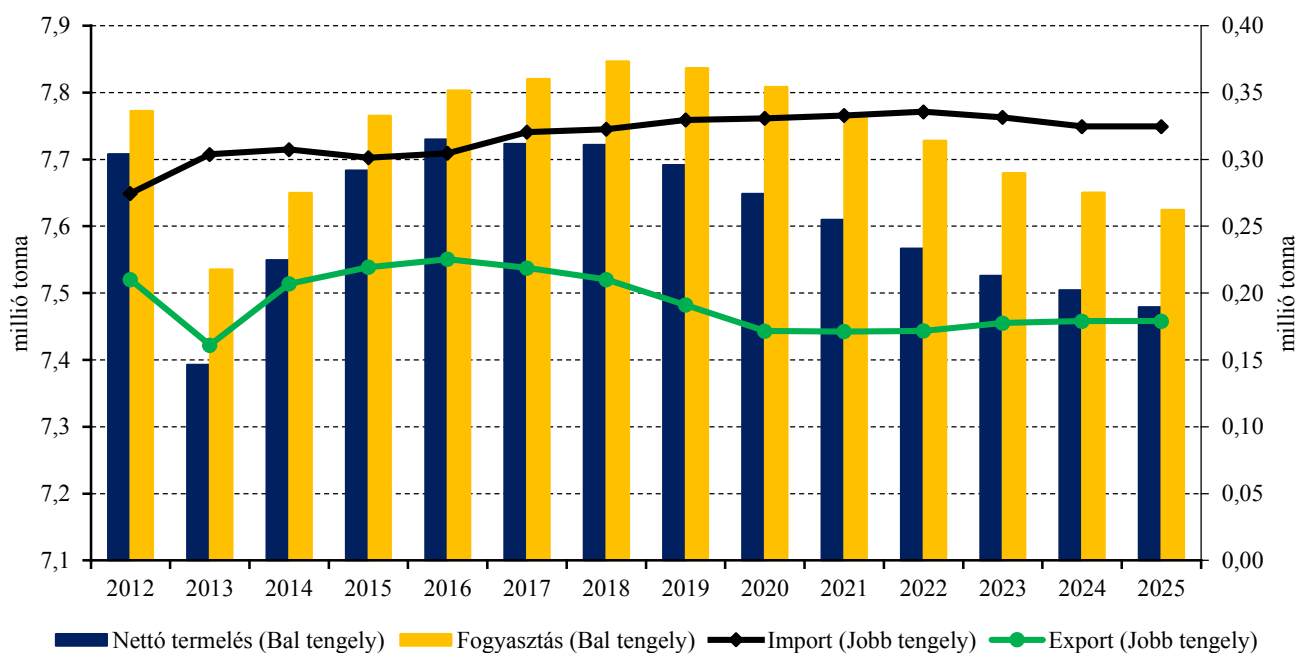
Forrás: Európai Bizottság

18. ábra: Az Európai Unió sertéshúsi piacának kilátásai középtávon (2012–2025)



Forrás: Európai Bizottság

19. ábra: Az Európai Unió marha- és borjúhúsi piacának kilátásai középtávon (2012–2025)



Forrás: Európai Bizottság

